



جمعية البنوك في الأردن
Association of Banks in Jordan

النشرة المصرفية

نشرة شهرية

إعداد: دائرة الدراسات - جمعية البنوك في الأردن
شباط - 2024



أبرز المؤشرات الإقتصادية الأردنية *

-1.8%

الم صادرات الكلية

8221 مليون دينار

خلال الأحد عشر شهراً الأولى من عام
2023 مقارنة بذات الفترة من عام
2022



22.2%

معدل البطالة

للتلاثة أرباع الأولى من عام
2023



+2.7%

معدل النمو الاقتصادي

للتلاثة أرباع الأولى من عام
2023 مقارنة بذات الفترة
من عام 2022



-5.9%

المستوردات

16952 مليون دينار

خلال الأحد عشر شهراً الأولى من عام
2023 مقارنة بذات الفترة من عام
2022



-6.0%

عجز الموازنة (بعد المنح) إلى
الناتج المحلي الإجمالي

1982.2 مليون دينار

للاحد عشر شهراً الأولى من عام
2023, مقارنة بنسبة عجز -4.2% لذات
الفترة من عام 2022



+2.08%

معدل التضخم

لعام 2023 مقارنة بعام 2022



-9.5%

عجز الميزان التجاري

8731 مليون دينار

خلال الأحد عشر شهراً الأولى من عام
2023 مقارنة بذات الفترة من عام
2022



+8.0%

إجمالي الدين العام

41.582 مليار دينار

في نهاية تشرين الثاني من عام
2023
مقارنة مع نهاية عام 2022



+1.4%

حوالات العاملين

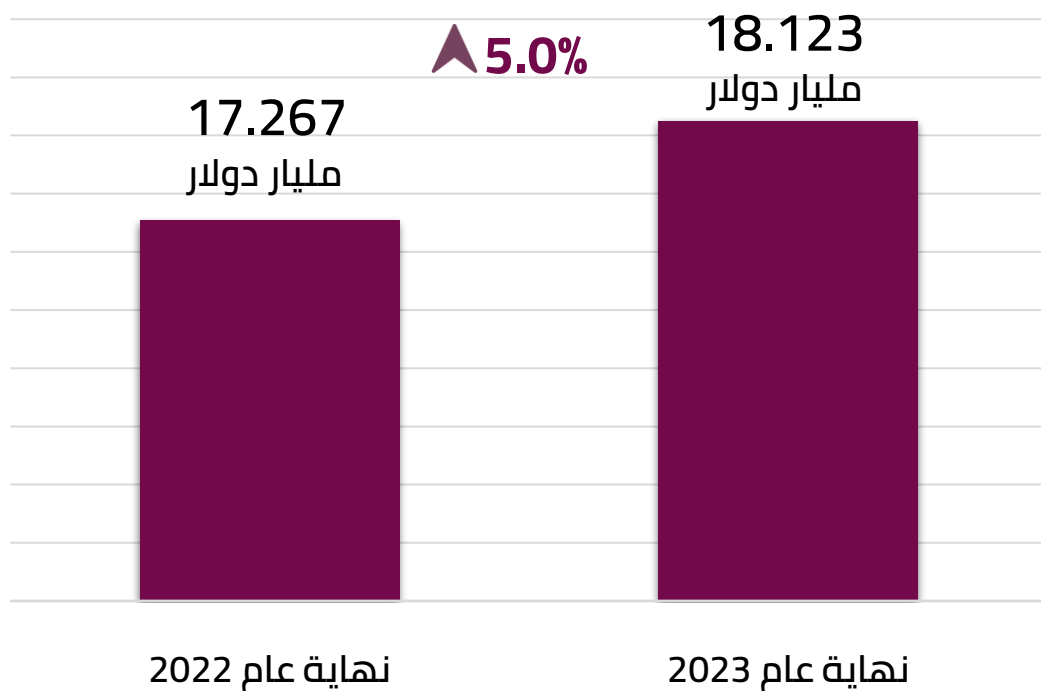
2251.5 مليون دينار خلال الأحد
عشر شهراً الأولى من عام
2023 مقارنة بذات الفترة من
عام 2022



* قيم المؤشرات أعلاه لآخر تاريخ متوفر

المصدر: دائرة الإحصاءات العامة، والبنك المركزي الأردني

احتياطيات البنك المركزي من العملات الأجنبية



احتياطيات البنك المركزي من العملات الأجنبية

ارتفاع في مستوى الاحتياطيات الأجنبية

ارتفعت احتياطيات البنك المركزي من العملات الأجنبية بنهاية عام 2023 بنسبة 5.0% لتبلغ 18.123 مليار دولار مقارنةً بـ 17.267 مليار دولار بنهاية عام 2022.

مستويات الاحتياطيات تعتبر مريحة ونسبة تغطيتها للمستوردات تعتبر مرتفعة

تغطية الاحتياطيات الأجنبية للمستوردات مرتفعة وتبلغ 7.9 شهر

البنوك العاملة في الأردن ... نمو في المؤشرات الرئيسية

معدل النمو مقارنة بنهاية عام 2022	القيمة كما في نهاية عام 2023	
3.2% ▲	66.215 مليار دينار	إجمالي الموجودات
3.9% ▲	43.744 مليار دينار	إجمالي الودائع
2.6% ▲	33.429 مليار دينار	إجمالي التسهيلات الائتمانية

مؤشرات العمق المالي للقطاع المصرفي للعام 2023



196.5%
إجمالي موجودات البنوك
إلى الناتج المحلي الإجمالي



129.8%
إجمالي الودائع لدى البنوك
إلى الناتج المحلي الإجمالي



99.2%
إجمالي التسهيلات الائتمانية الممنوحة
من البنوك إلى الناتج المحلي الإجمالي



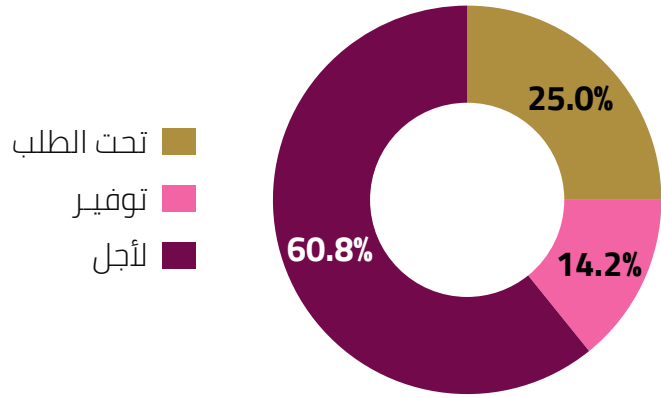
تشمل بيانات البنوك المرخصة على مستوى القطاع المصرفي في الأردن كما في نهاية عام 2023 حسب النشرة الصادرة عن البنك المركزي الأردني
** الناتج المحلي الإجمالي بالأسعار الجارية لعام 2022 يبلغ 33,691 مليون دينار وفقاً لبيانات دائرة الإحصاءات العامة

إجمالي موجودات البنوك في الأردن

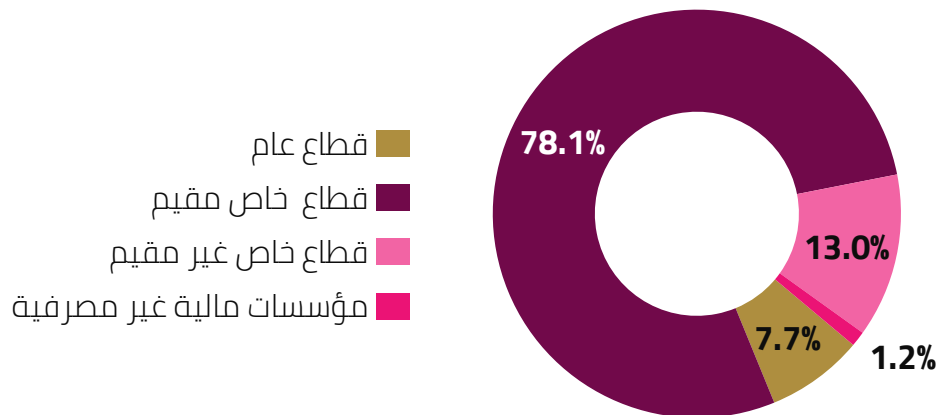
التغير %	التغير مليون دينار	نهاية عام 2023	نهاية عام 2022	مليون دينار
6.3%	368.5	6251.1	5882.6	الموجودات الأجنبية
2.9%	1701.6	59964.3	58262.7	الموجودات المحلية
3.2%	2070.2	66215.5	64145.3	إجمالي الموجودات
-5.2%	-517.3	9358.6	9875.9	ودائع تحت الطلب
6.6%	1710.5	27468.7	25758.2	ودائع التوفير ولأجل
2.6%	273.3	10679.4	10406.1	المطلوبات الاجنبية
3.5%	41.1	1215.7	1174.6	ودائع الحكومة المركزية
-13.7%	-230.9	1459.7	1690.6	الاقتراض من البنك المركزي
8.7%	816.5	10206.2	9389.7	رأس المال والاحتياطيات والمخصصات
-0.4%	-23.1	5827.1	5850.2	المطلوبات الأخرى
3.2%	2070.2	66215.5	64145.3	إجمالي المطلوبات

إجمالي الودائع لدى البنوك في الأردن

توزيع الودائع حسب نوع الوديعة - نهاية عام 2023



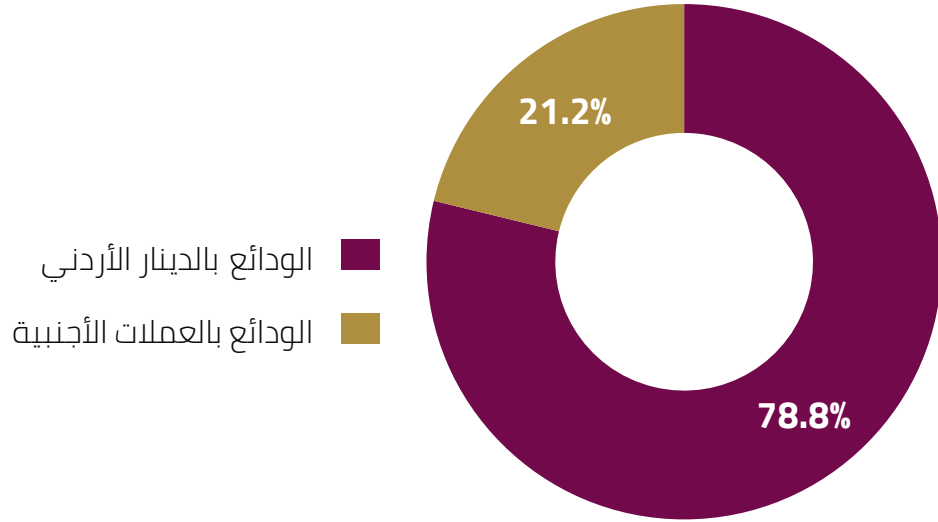
توزيع الودائع حسب الجهة المودعة - نهاية عام 2023



مليون دينار	نهاية عام 2022	نهاية عام 2023	التغير مليون دينار	التغير %	
القطاع العام	3124.7	3366.9	242.2	7.8%	
الحكومة المركزية	1174.6	1215.7	41.1	3.5%	
البلديات والمجالس القروية	23.8	11.7	-12.1	-50.8%	
المؤسسات العامة غير المالية	290.8	338.4	47.6	16.4%	
مؤسسة الضمان الاجتماعي	1635.5	1801.0	165.5	10.1%	
القطاع الخاص	38982.0	40377.5	1395.5	3.6%	
قطاع خاص (مقيم)	33206.2	34163.0	956.8	2.9%	
قطاع خاص (غير مقيم)	5298.0	5701.3	403.3	7.6%	
مؤسسات مالية غير مصرفية	477.8	513.1	35.3	7.4%	
اجمالي الودائع	42106.7	43744.3	1637.6	3.9%	

توزيع الودائع حسب نوع العملة

توزيع الودائع حسب نوع العملة - نهاية عام 2023

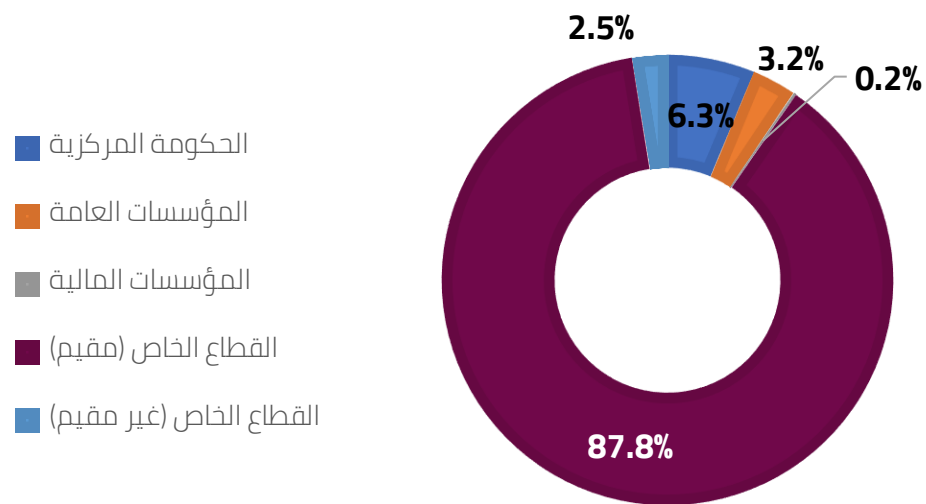


التغير %	التغير مليون دينار	نهاية عام 2023	نهاية عام 2022	مليون دينار
3.9%	1637.6	43744.3	42106.7	اجمالي الودائع
5.0%	1627.4	34468.9	32841.5	الودائع بالدينار الأردني
0.8%	-	78.8%	78.0%	% من اجمالي الودائع
0.1%	10.2	9275.4	9265.2	الودائع بالعملات الأجنبية
-0.8%	-	21.2%	22.0%	% من اجمالي الودائع

هنالك تراجع في نسبة الودائع بالعملات الأجنبية من إجمالي الودائع كما في نهاية عام 2023 مقارنةً مع نهاية عام 2022

التسهيلات الائتمانية الممنوحة من قبل البنوك في الأردن

توزيع التسهيلات الائتمانية حسب الجهة المقترضة - نهاية عام 2023



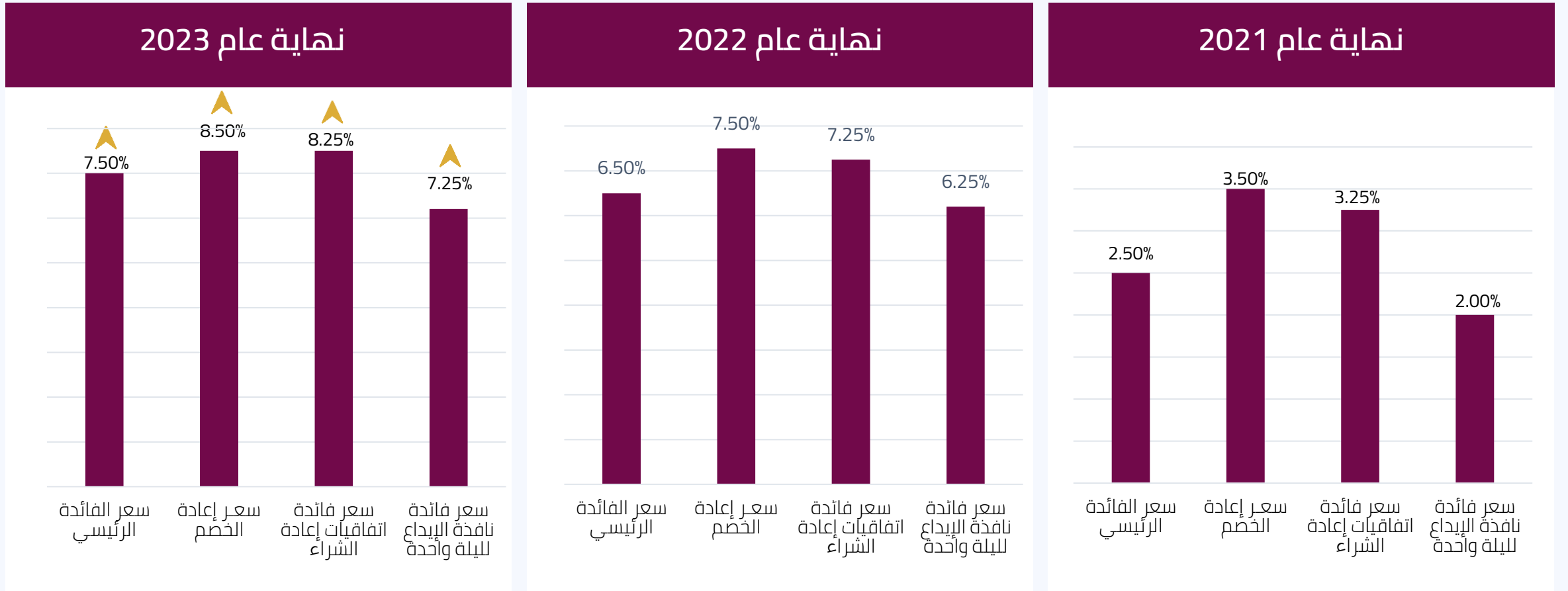
التغير %	التغير مليون دينار	نهاية عام 2023	نهاية عام 2022	مليون دينار
3.0%	61.5	2101.6	2040.1	الحكومة المركزية
14.6%	134.6	1056.0	921.4	المؤسسات العامة
-36.0%	-34.1	60.6	94.7	المؤسسات المالية
1.7%	495.5	29366.0	28870.5	القطاع الخاص (مقيم)
27.1%	180.1	844.9	664.8	القطاع الخاص (غير مقيم)
2.6%	837.6	33429.1	32591.5	إجمالي التسهيلات الائتمانية

شكّلت التسهيلات الائتمانية الممنوحة للقطاع الخاص (المقيم وغير المقيم) ما نسبته 90.3% من إجمالي التسهيلات الائتمانية الممنوحة بنهاية عام 2023

توزيع التسهيلات الائتمانية الممنوحة من البنوك حسب النشاط الاقتصادي – نهاية عام 2023

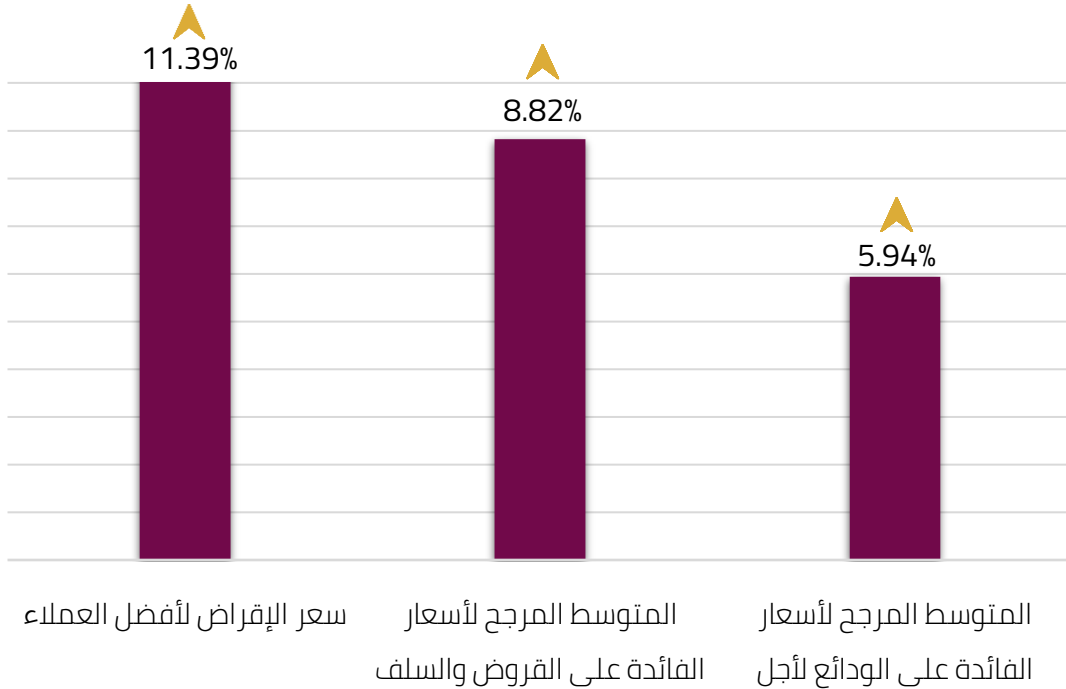


أسعار الفائدة على أدوات السياسة النقدية

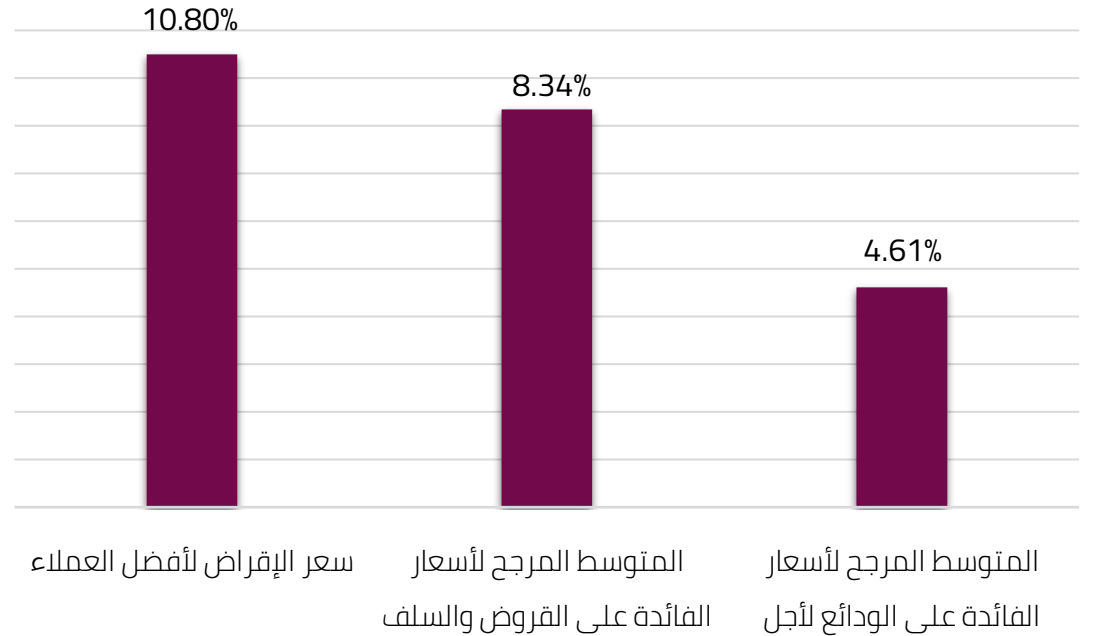


هيكل أسعار الفائدة

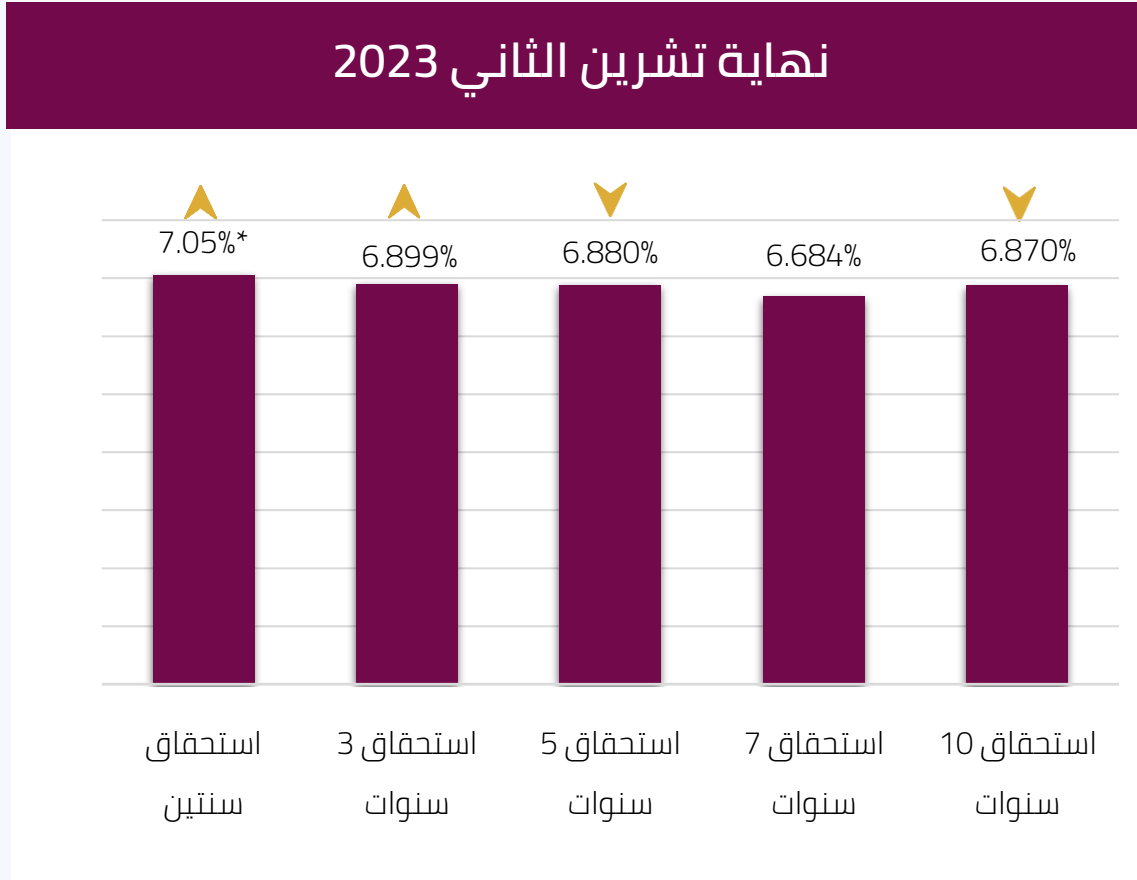
نهاية عام 2023



نهاية عام 2022



أسعار الفائدة على سندات الخزينة *



تمثل سعر الفائدة على آخر إصدار في عام 2022 و2023 ولكل استحقاق

أهم مؤشرات المتانة المالية للبنوك العاملة في الأردن

	النصف الأول 2023	النصف الأول 2022	
كفاية رأس مال مرتفعة أعلى بكثير من الحد الأدنى المطلوب من البنك المركزي (12%) ومن لجنة بازل (10.5%)	17.4%	17.1%	نسبة كفاية رأس المال
سيولة مرتفعة أعلى من الحد الأدنى المطلوب من البنك المركزي (100%)	135.8%	136.7%	نسبة السيولة القانونية
نوعية أصول جيدة نسبة ديون غير عاملة منخفضة وضمن المستويات الآمنة عالمياً	5.0%	4.6%	نسبة الديون غير العاملة
نسبة تغطية مرتفعة المخصصات تغطي 78.9% من الديون غير العاملة، أما الجزء غير المغطى فلا يشكل سوى 4.8% من حقوق مساهمي البنوك	78.9%	83.4%	نسبة التغطية

مؤشرات الربحية للبنوك العاملة في الأردن

لا تزال مؤشرات الربحية للبنوك الأردنية تسجل نتائج إيجابية خلال النصف الأول من عام 2023 والتي تعكس تحسن الأنشطة التشغيلية للبنوك بدعم من الانتعاش الاقتصادي القوي وتزايد الطلب بعد جائحة كورونا. حيث سجلت البنوك نسبة ربح قبل الضريبة بلغت 30.7% خلال النصف الأول من عام 2023 مقارنة بالنصف الأول من عام 2022، فيما سجلت نسبة ربح بعد الضريبة بلغت 27.7%.

سجلت مؤشرات الربحية ارتفاعاً خلال النصف الأول من عام 2023 مقارنة بالنصف الأول من عام 2022، والمتمثلة بمعدل العائد على الموجودات (ROA) الذي بلغ 1.20% ومعدل العائد على حقوق المساهمين (ROE) الذي بلغ 10.20%.

النصف الأول 2023	النصف الأول 2022	
528 مليون دينار	404 مليون دينار	صافي الربح قبل الضريبة
355 مليون دينار	278 مليون دينار	صافي الربح بعد الضريبة
1.20%	1.00%	العائد على الموجودات ROA
10.20%	8.20%	العائد على حقوق المساهمين ROE

أهم إحصائيات المحافظ الإلكترونية - نظام الدفع بواسطة الهاتف النقال (جوموبي)



333 مليون دينار
قيمة معاملات نظام الدفع
بواسطة الهاتف النقال

3.1 مليون حركة
منفذة من خلال نظام الدفع
بواسطة الهاتف النقال

2.16 مليون
عدد المستخدمين

كانون الأول 2023

360 مليون دينار
قيمة معاملات نظام الدفع
بواسطة الهاتف النقال

3.5 مليون حركة
منفذة من خلال نظام الدفع
بواسطة الهاتف النقال

2.19 مليون
عدد المستخدمين

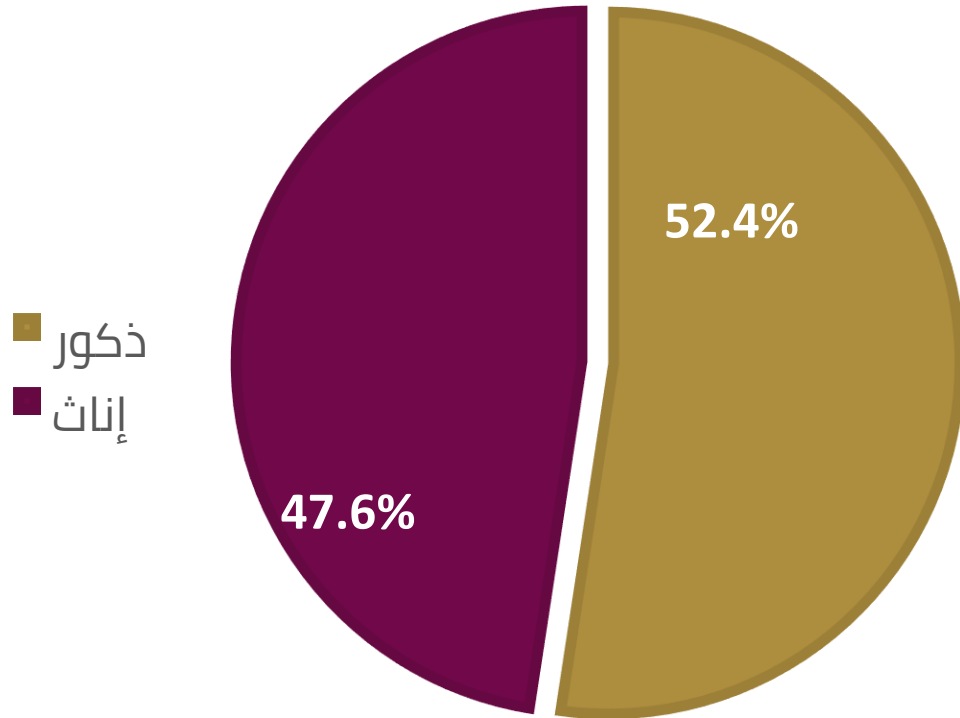
كانون الثاني 2024

8.1% ▲

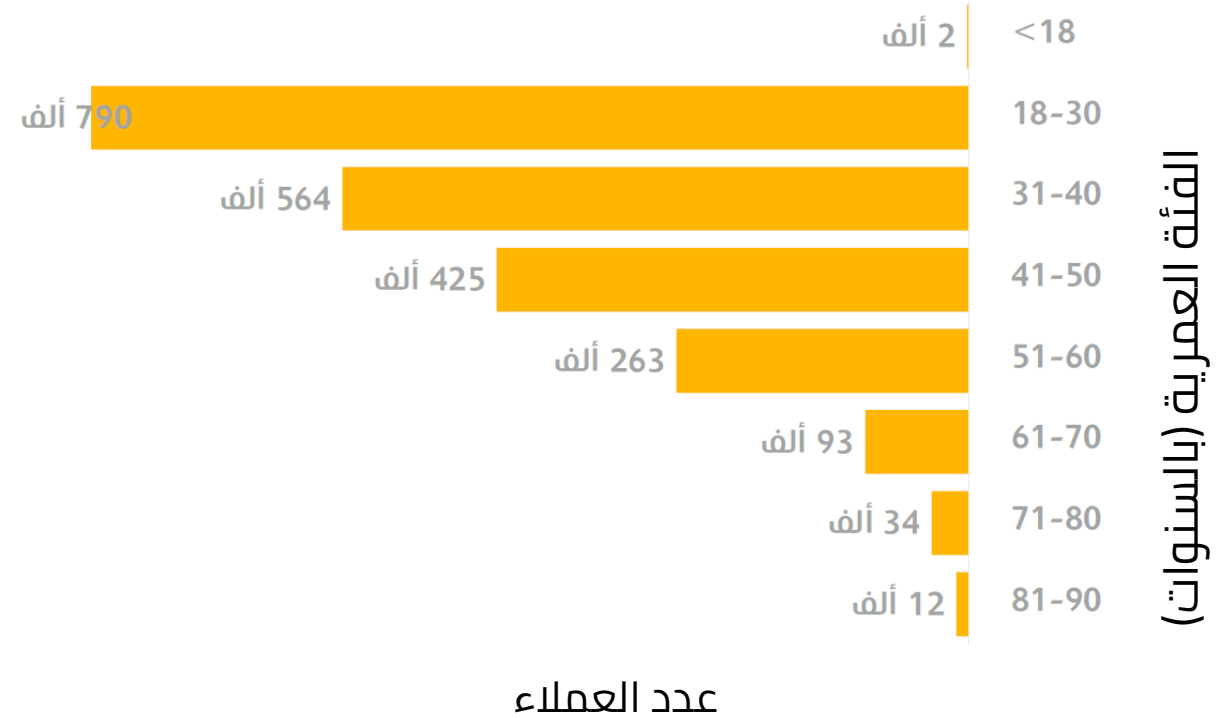
12.9% ▲

1.4% ▲

عدد عملاء المحافظ الإلكترونية حسب
الجنس - كانون الثاني 2024



توزيع عملاء المحافظ الإلكترونية حسب الفئة
العمرية (بالسنوات) - كانون الثاني 2024



إحصائيات نظام عرض وتحصيل الفواتير إلكترونياً

505 مفوتر

في نهاية شهر كانون الثاني من عام 2024
مقارنة مع 496 مفوتر
في نهاية شهر كانون الأول من عام 2023 (1.8%↑)



5.26 مليون حركة

عدد الحركات المنفذة من خلال النظام خلال شهر كانون الثاني من عام 2024
مقارنة مع 5.03 مليون حركة خلال شهر كانون الأول من عام 2023 (4.5%↑)



1743 خدمة


في نهاية شهر كانون الثاني من عام 2024
مقارنة مع 1718 خدمة
في نهاية شهر كانون الأول من عام 2023 (1.5%↑)



1147 مليون دينار

قيمة الحركات المنفذة من خلال النظام خلال شهر كانون الثاني من عام 2024
مقارنة مع 937 مليون دينار خلال شهر كانون الأول من عام 2023 (22.4%↑)





634 مليون دينار
قيمة معاملات المنفذة من
خلال نظام الدفع الفوري كليك

4.06 مليون حركة
منفذة من خلال نظام الدفع
الفوري كليك

1.18 مليون
إجمالي عدد المستخدمين

كانون الأول 2023

694 مليون دينار
قيمة معاملات المنفذة من
خلال نظام الدفع الفوري كليك

4.49 مليون حركة
منفذة من خلال نظام الدفع
الفوري كليك

1.24 مليون
إجمالي عدد المستخدمين

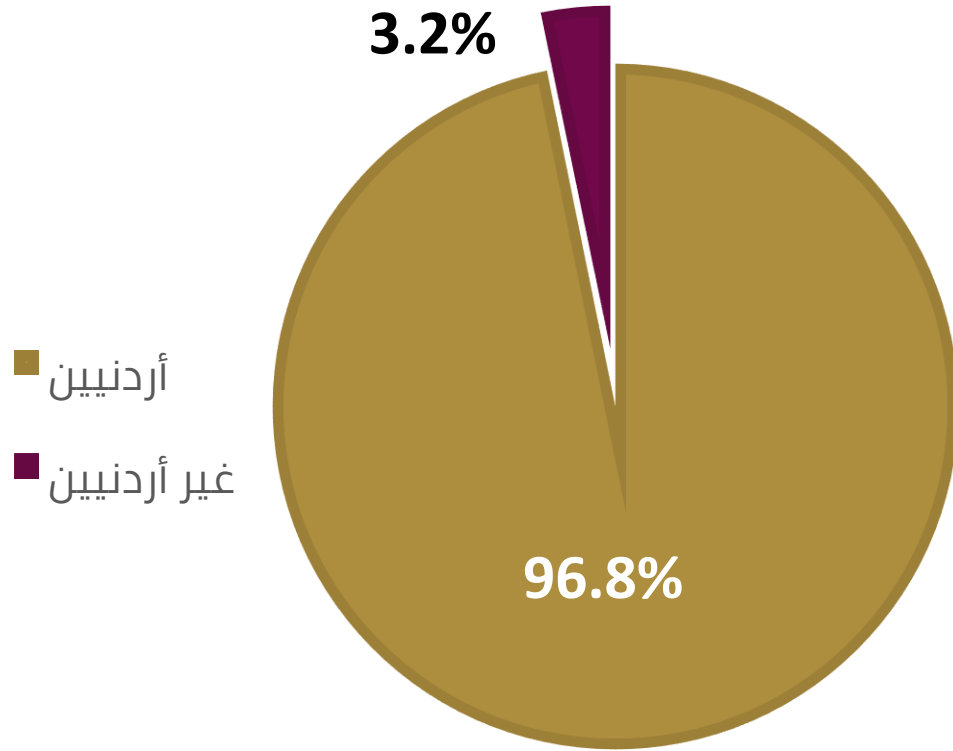
كانون الثاني 2024

%9.5 ▲

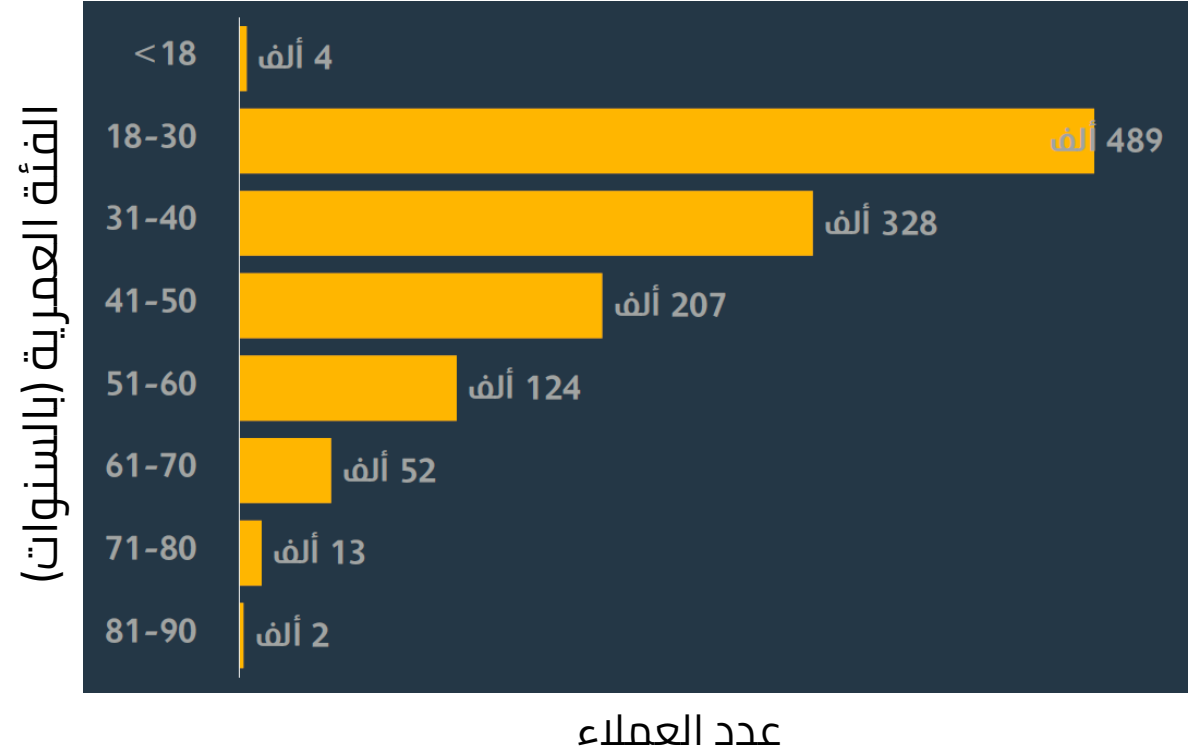
%10.6 ▲

%5.1 ▲

توزيع العملاء حسب الجنسية - كانون الثاني 2024



توزيع العملاء حسب الفئة العمرية (بالسنوات) - كانون الثاني 2024





جمعية البنوك في الأردن
Association of Banks in Jordan



5669328 - 5662258



info@abj.org.jo



WWW.ABJ.ORG.JO