



جمعية البنوك في الأردن
Association of Banks in Jordan

النشرة المصرفية

نشرة شهرية

إعداد: دائرة الدراسات – جمعية البنوك في الأردن

تشرين أول - 2022




أبرز المؤشرات الإقتصادية الأردنية *

+44.8%
الصادرات الكلية
5110.0 مليون دينار
للسبعة شهور الأولى عام 2022



22.6%
معدل البطالة
للربع الثاني من عام 2022



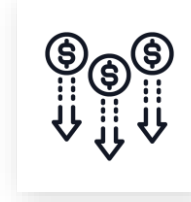
+2.7%
معدل النمو الاقتصادي
للنصف الأول من عام 2022
مقارنة بالنصف الأول عام 2021



+38.9%
المستوردات
11057.0 مليون دينار
للسبعة شهور الأولى عام 2022



+92.7%
عجز الموازنة
1005.5 مليون دينار
للسبعة أشهر الأولى من 2022
مقارنة مع نفس الفترة من عام 2021




4.02%
معدل التضخم
للتسعة أشهر الأولى عام 2022
مقارنة بذات الفترة عام 2021



+34.2%
عجز الميزان التجاري
5947.0 مليون دينار
للسبعة شهور الأولى عام 2022



+3.8%
إجمالي الدين العام
37.138 مليار دينار
في نهاية شهر تموز 2022



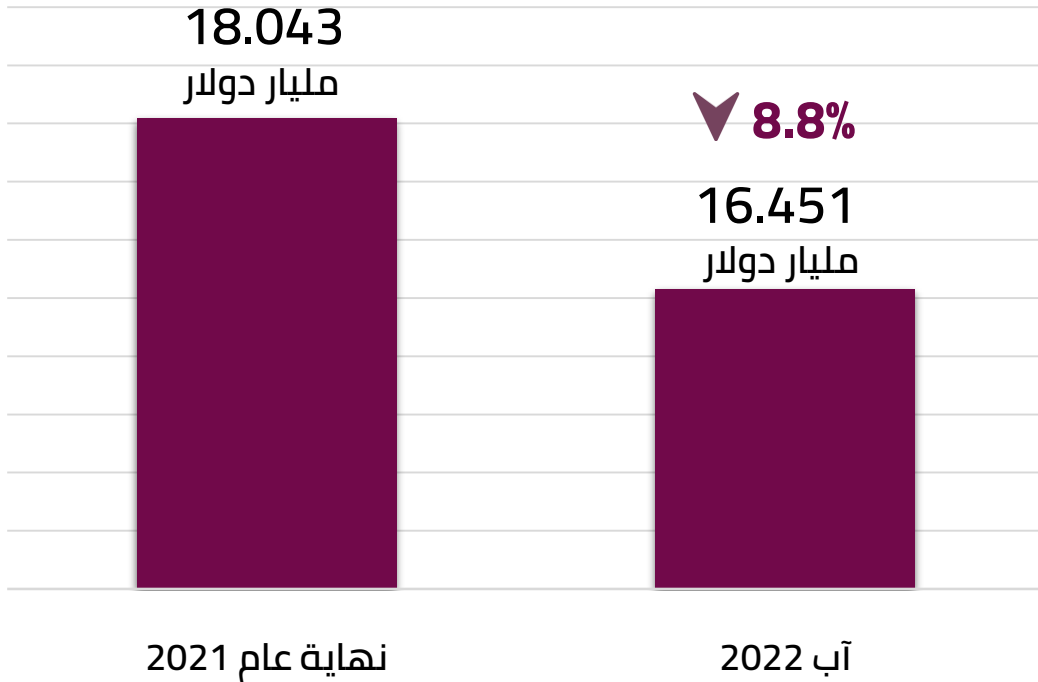
0.8%
حوالات العاملين
1404.0 مليون دينار
للسبعة أشهر الأولى من 2022
مقارنة بذات الفترة عام 2021



* قيم المؤشرات أعلاه لآخر تاريخ متوفر

المصدر: دائرة الإحصاءات العامة، والبنك المركزي الأردني

احتياطيات البنك المركزي من العملات الأجنبية



احتياطيات البنك المركزي من العملات الأجنبية

انخفاض في مستوى الإحتياطيات الأجنبية

انخفضت احتياطيات البنك المركزي من العملات الأجنبية بنسبة 8.8% بنهاية شهر آب من عام 2022 مقارنةً بنهاية عام 2021.

مستويات الاحتياطيات تعتبر مريحة ونسبة تغطيتها للمستوردات تعتبر مرتفعة

تغطية الاحتياطيات الأجنبية للمستوردات مرتفعة وتبلغ 8.5 شهر

البنوك العاملة في الأردن ... نمو في المؤشرات الرئيسية

معدل النمو مقارنة بنهاية عام 2021	القيمة كما في آب 2022	
3.0% ▲	62.860 مليار دينار	إجمالي الموجودات
4.9% ▲	41.444 مليار دينار	إجمالي الودائع
6.9% ▲	32.113 مليار دينار	إجمالي التسهيلات الائتمانية

مؤشرات العمق المالي للقطاع المصرفي للعام 2022



195.7%
إجمالي موجودات البنوك
إلى الناتج المحلي الإجمالي



129.0%
إجمالي الودائع لدى البنوك
إلى الناتج المحلي الإجمالي



100.0%
إجمالي التسهيلات الائتمانية الممنوحة
من البنوك إلى الناتج المحلي الإجمالي



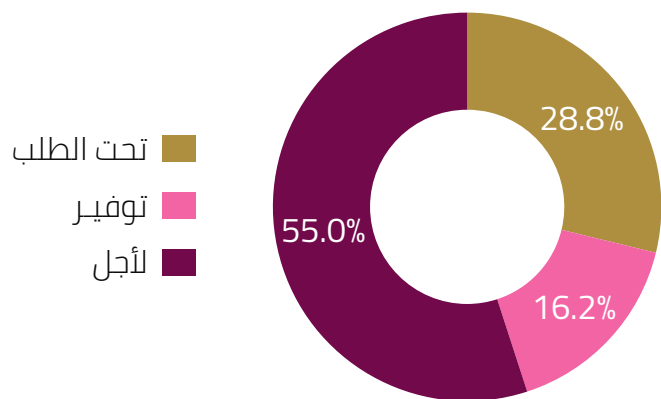
* تشمل بيانات البنوك المرخصة على مستوى القطاع المصرفي في الأردن حسب النشرة الصادرة عن البنك المركزي الأردني كما في نهاية آب من عام 2022
** الناتج المحلي الإجمالي بالأسعار الجارية لعام 2021 يبلغ 32,123 مليون دينار وفقاً لبيانات دائرة الإحصاءات العامة.

إجمالي موجودات البنوك في الأردن

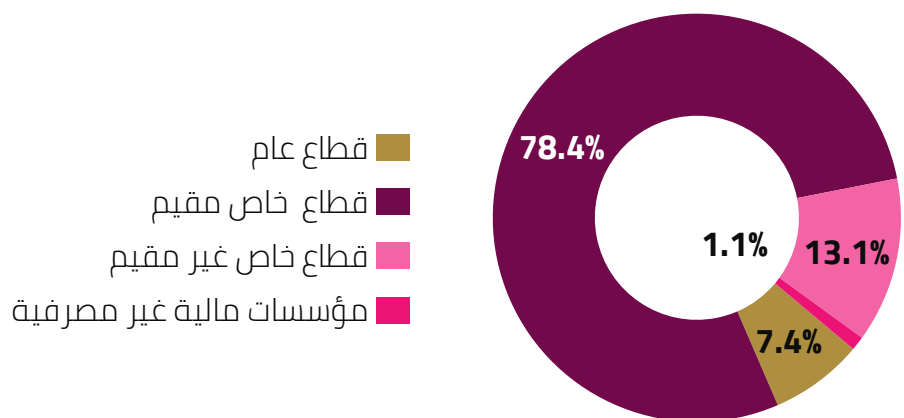
التغير %	التغير مليون دينار	آب 2022	نهاية عام 2021	مليون دينار
-11.5%	-728.1	5614.4	6342.5	الموجودات الأجنبية
4.6%	2530.2	57245.4	54715.2	الموجودات المحلية
3.0%	1802.1	62859.8	61057.7	إجمالي الموجودات
3.9%	379.5	10196.7	9817.2	ودائع تحت الطلب
5.7%	1335.2	24788.1	23452.9	ودائع التوفير ولأجل
-1.8%	-190.6	10421.1	10611.7	المطلوبات الأجنبية
5.2%	51.6	1037.5	985.9	ودائع الحكومة المركزية
-10.3%	-178.8	1558.4	1737.2	الاقتراض من البنك المركزي
2.1%	189.4	9233.7	9044.3	رأس المال والاحتياطيات والمخصصات
4.0%	215.8	5624.3	5408.5	المطلوبات الأخرى
3.0%	1802.1	62859.8	61057.7	إجمالي المطلوبات

إجمالي الودائع لدى البنوك في الأردن

توزيع الودائع حسب نوع الوديعة - آب 2022



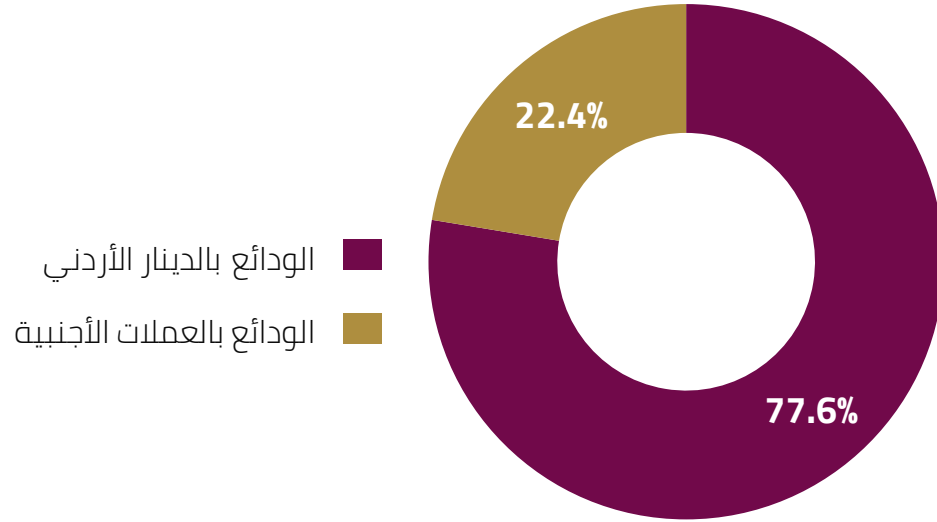
توزيع الودائع حسب الجهة المودعة - آب 2022



مليون دينار	نهاية عام 2021	آب 2022	التغير مليون دينار	التغير %
القطاع العام	2805.3	3049.6	244.3	8.7%
الحكومة المركزية	985.9	1037.5	51.6	5.2%
البلديات والمجالس القروية	24.8	23.8	-1	-4.0%
المؤسسات العامة غير المالية	279.2	303.1	23.9	8.6%
مؤسسة الضمان الاجتماعي	1515.4	1685.2	169.8	11.2%
القطاع الخاص	36717.0	38394.1	1677.1	4.6%
قطاع خاص (مقيم)	30988.2	32500.6	1512.4	4.9%
قطاع خاص (غير مقيم)	5266.4	5421.3	154.9	2.9%
مؤسسات مالية غير مصرفية	462.4	472.2	9.8	2.1%
اجمالي الودائع	39522.3	41443.7	1921.4	4.9%

توزيع الودائع حسب نوع العملة

توزيع الودائع حسب نوع العملة - آب 2022

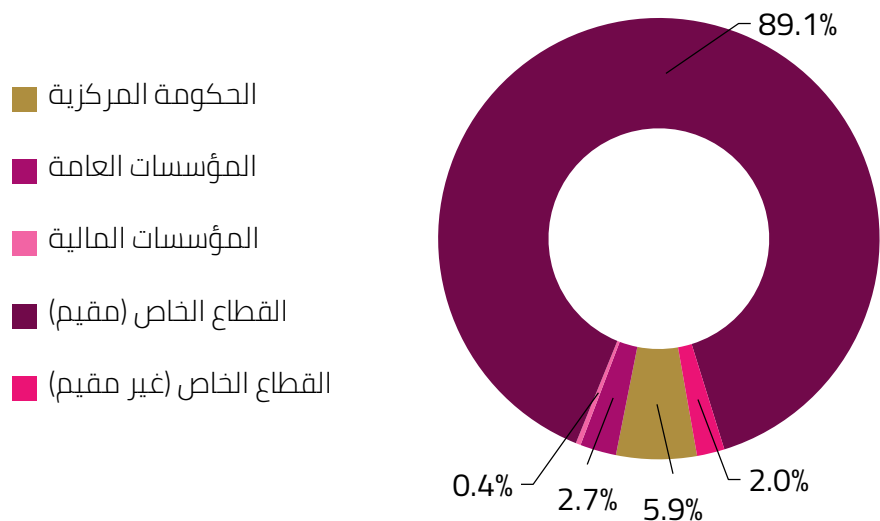


التغير %	التغير مليون دينار	آب 2022	نهاية عام 2021	مليون دينار
4.9%	1921.4	41443.7	39522.3	اجمالي الودائع
4.9%	1490.2	32174.8	30684.6	الودائع بالدينار الأردني
-	-	77.6%	77.6%	% من اجمالي الودائع
4.9%	431.2	9268.9	8837.7	الودائع بالعملات الأجنبية
-	-	22.4%	22.4%	% من اجمالي الودائع

هناك استقرار في نسبة الودائع بالعملات الأجنبية من إجمالي الودائع كما في نهاية شهر آب من عام 2022 مقارنةً مع نهاية عام 2021

التسهيلات الائتمانية الممنوحة من قبل البنوك في الأردن

توزيع التسهيلات الائتمانية حسب الجهة المقترضة - آب 2022




التغير %	التغير مليون دينار	آب 2022	نهاية عام 2021	مليون دينار
4.3%	77.8	1894.2	1816.4	الحكومة المركزية
24.1%	165.2	851.7	686.5	المؤسسات العامة
-8.9%	-11.5	117.5	129.0	المؤسسات المالية
7.1%	1891.9	28600.7	26708.8	القطاع الخاص (مقيم)
-5.7%	-38.9	648.9	687.8	القطاع الخاص (غير مقيم)
6.9%	2084.5	32113.0	30028.5	إجمالي التسهيلات الائتمانية

شكلت التسهيلات الائتمانية الممنوحة للقطاع الخاص (المقيم وغير المقيم) ما نسبته 91.1% من إجمالي التسهيلات الائتمانية خلال شهر آب 2022

توزيع التسهيلات الائتمانية الممنوحة من البنوك حسب النشاط الاقتصادي – آب 2022

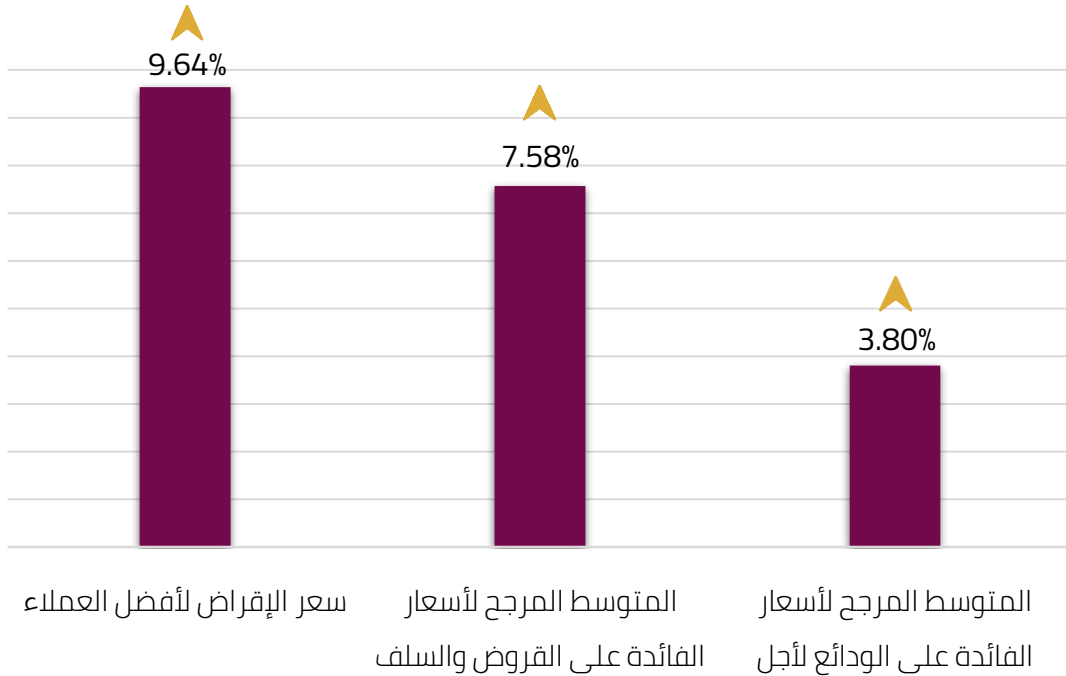


أسعار الفائدة على أدوات السياسة النقدية

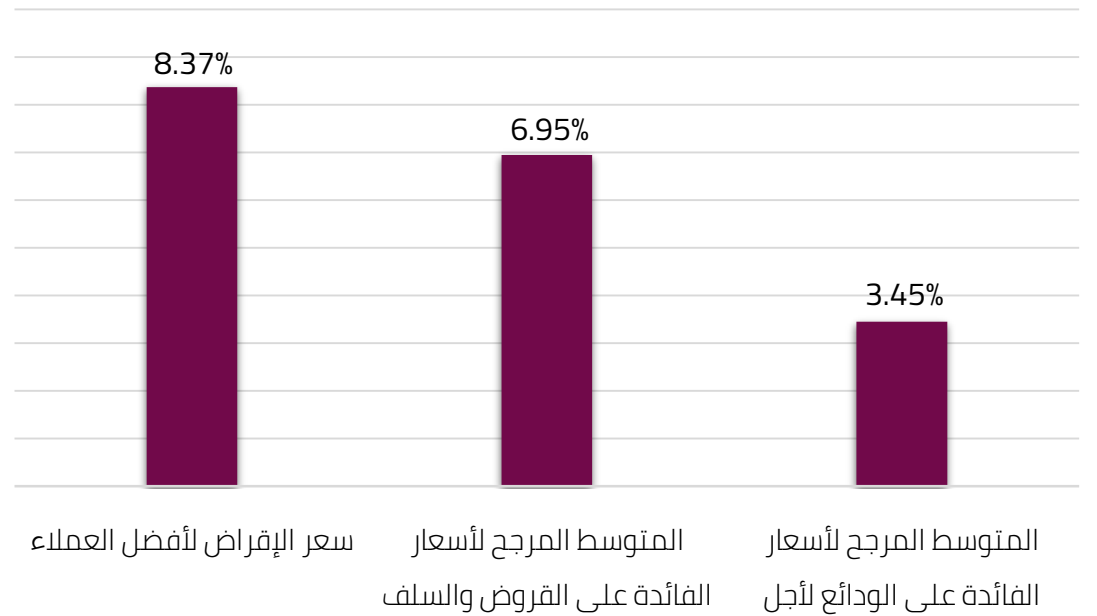


هيكل أسعار الفائدة

نهاية شهر آب 2022

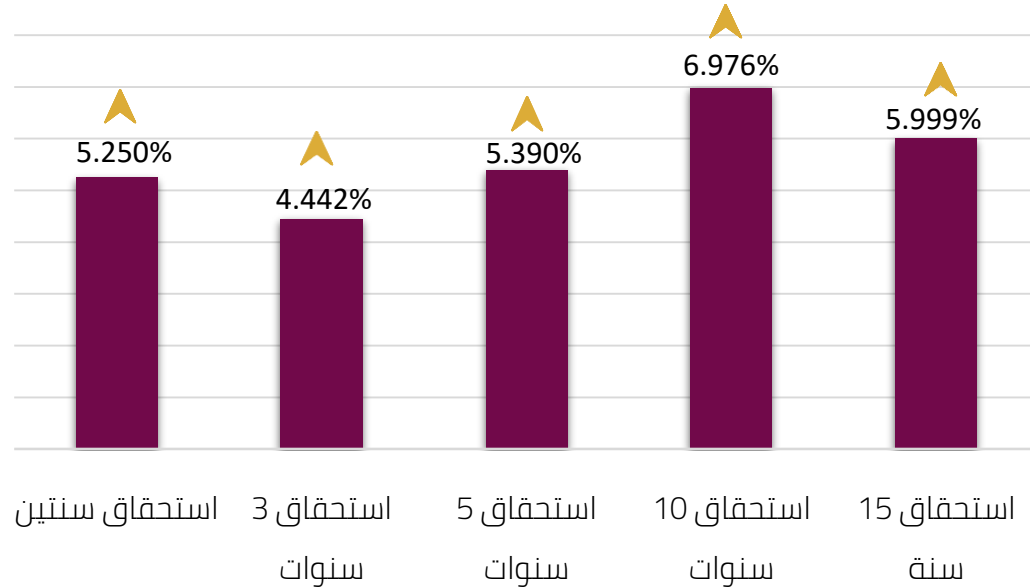


نهاية عام 2021

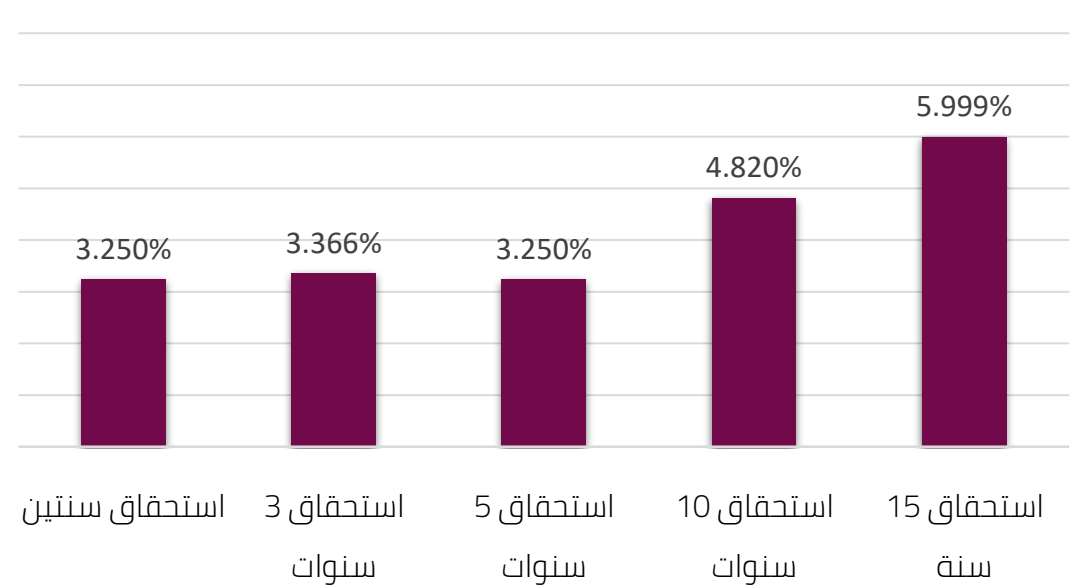


أسعار الفائدة على سندات الخزينة *

نهاية شهر آب من عام 2022



خلال عام 2021



* تمثل سعر الفائدة على آخر إصدار في عام 2021 و 2022 ولكل استحقاق

المصدر: البنك المركزي الأردني، النشرة الإحصائية الشهرية لشهر تشرين أول 2022
** بالدولار الأمريكي

أهم مؤشرات المتانة المالية للبنوك العاملة في الأردن

	نهاية عام 2021	نهاية عام 2020	
كفاية رأس مال مرتفعة أعلى بكثير من الحد الأدنى المطلوب من البنك المركزي (12%) ومن لجنة بازل (10.5%)	18.00%	18.30%	نسبة كفاية رأس المال
سيولة مرتفعة أعلى من الحد الأدنى المطلوب من البنك المركزي (100%)	141.5%	136.5%	نسبة السيولة القانونية
نوعية أصول جيدة نسبة ديون غير عاملة منخفضة وضمن المستويات الآمنة عالمياً	5.0%	5.5%	نسبة الديون غير العاملة
نسبة تغطية مرتفعة المخصصات تغطي 79.9% من الديون غير العاملة، أما الجزء غير المغطى فلا يشكل سوى 4.2% من حقوق مساهمي البنوك	79.9%	71.5%	نسبة التغطية

مؤشرات الربحية للبنوك العاملة في الأردن

بالتزامن مع انخفاض مخصصات الخسائر الائتمانية المتوقعة لدى البنوك الأردنية، هناك تحسن واضح في مؤشرات الربحية للبنوك، مما يعكس التحسن في أداء الاقتصاد الأردني وبدء تعافي معظم القطاعات الاقتصادية من نتائج وتداعيات أزمة جائحة كورونا.

نتيجة لارتفاع صافي أرباح البنوك بعد الضريبة خلال عام 2021 مقارنة بعام 2020، فقد تحسنت مؤشرات الربحية والمتمثلة بمعدل العائد على الموجودات (ROA) الذي بلغ 1.00% ومعدل العائد على حقوق المساهمين (ROE) الذي بلغ 8.30% بنهاية عام 2021.

نهاية عام 2021	نهاية عام 2020	
805 مليون دينار	493 مليون دينار	صافي الربح قبل الضريبة
550 مليون دينار	328 مليون دينار	صافي الربح بعد الضريبة
1.00%	0.60%	العائد على الموجودات ROA
8.30%	5.10%	العائد على حقوق المساهمين ROE



141 مليون دينار
قيمة معاملات نظام الدفع
بواسطة الهاتف النقال

1.04 مليون حركة
منفذة من خلال نظام الدفع
بواسطة الهاتف النقال

1.87 مليون
عدد العملاء

آب 2022

125 مليون دينار
قيمة معاملات نظام الدفع
بواسطة الهاتف النقال

0.95 مليون حركة
منفذة من خلال نظام الدفع
بواسطة الهاتف النقال

1.91 مليون
عدد العملاء

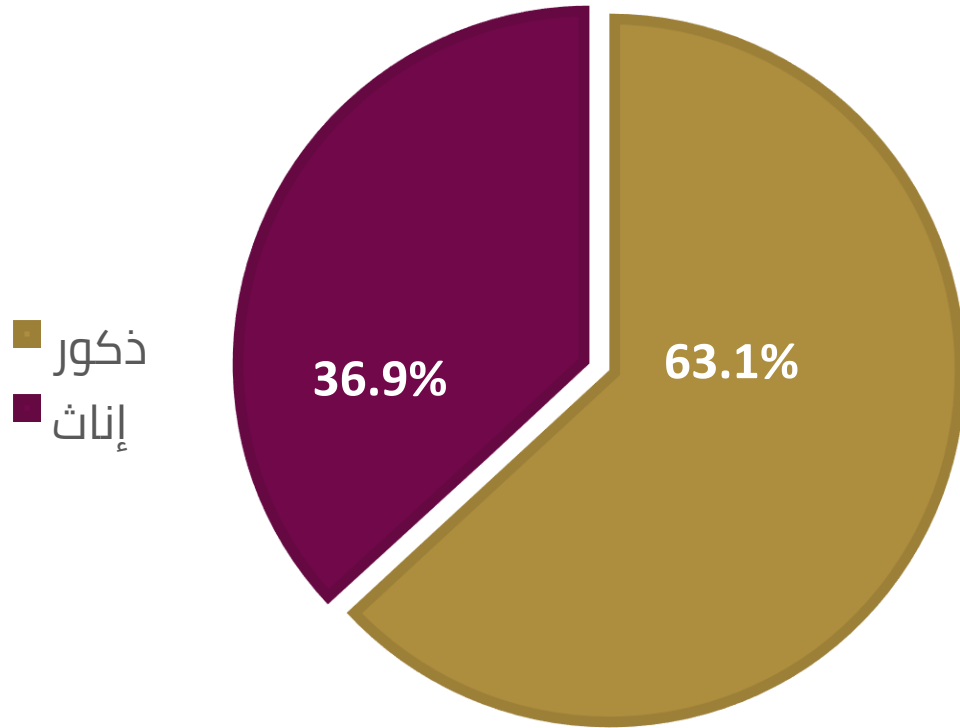
أيلول 2022

%11.3 ▼

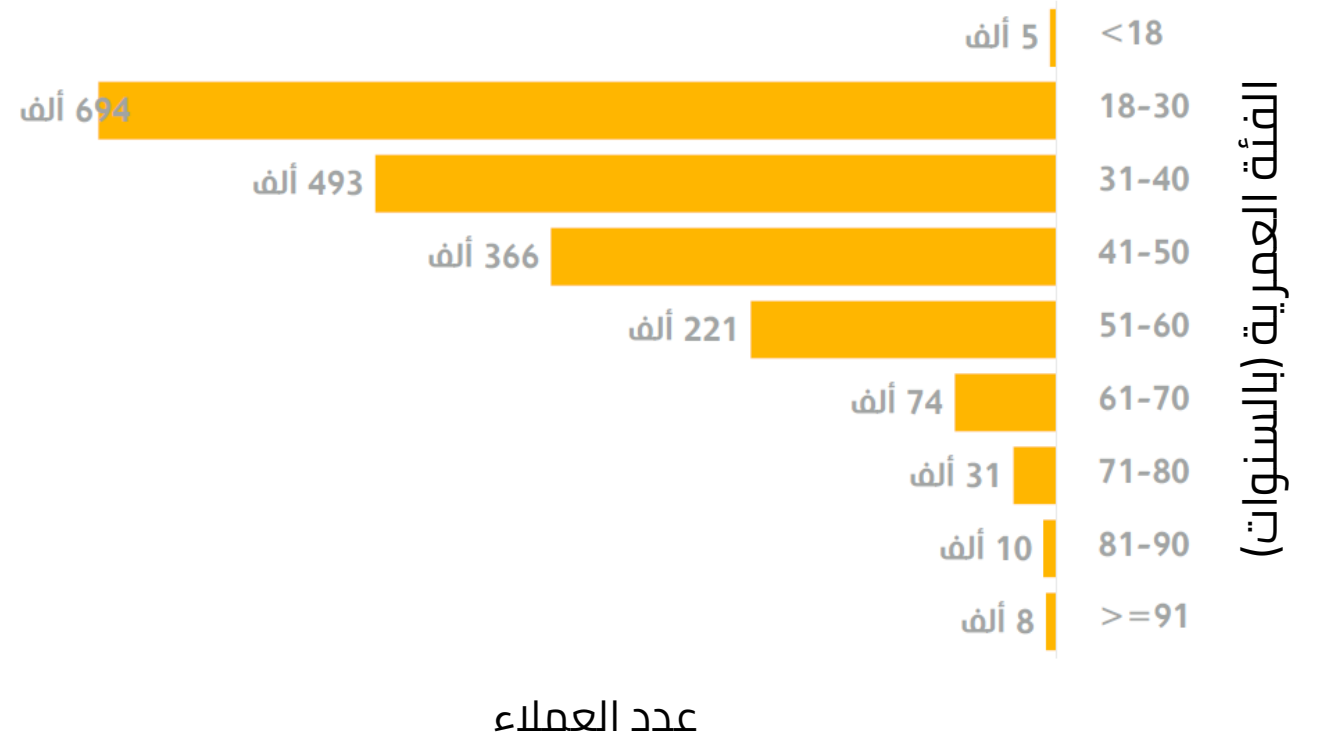
%8.7 ▼

%2.1 ▲

عدد عملاء المحافظ الإلكترونية حسب
الجنس - أيلول 2022



توزيع عملاء المحافظ الإلكترونية حسب الفئة
العمرية (بالسنوات) - أيلول 2022



إحصائيات نظام عرض وتحصيل الفواتير إلكترونياً

420 مفوتر

في نهاية شهر أيلول من عام
2022

(1.7%↑) مقارنة مع 413 مفوتر
في نهاية شهر آب من عام 2022



3.61 مليون حركة

عدد الحركات المنفذة من خلال النظام خلال شهر
أيلول من عام 2022
(6.7%↓) مقارنة مع 3.87 مليون حركة خلال شهر
آب من عام 2022



1261 خدمة

في نهاية شهر أيلول من عام
2022

(1.5%↓) مقارنة مع 1280 خدمة
في نهاية شهر آب من عام 2022



870 مليون دينار

قيمة الحركات المنفذة من خلال النظام خلال
شهر أيلول من عام 2022
(0.9%↓) مقارنة مع 878 مليون دينار خلال شهر
آب من عام 2022





141 مليون دينار
قيمة معاملات المنفذة من
خلال نظام الدفع الفوري كليك

695 ألف حركة
منفذة من خلال نظام الدفع
الفوري كليك

411 ألف
إجمالي عدد المستخدمين

آب 2022

151 مليون دينار
قيمة معاملات المنفذة من
خلال نظام الدفع الفوري كليك

760 ألف حركة
منفذة من خلال نظام الدفع
الفوري كليك

449 ألف
إجمالي عدد المستخدمين

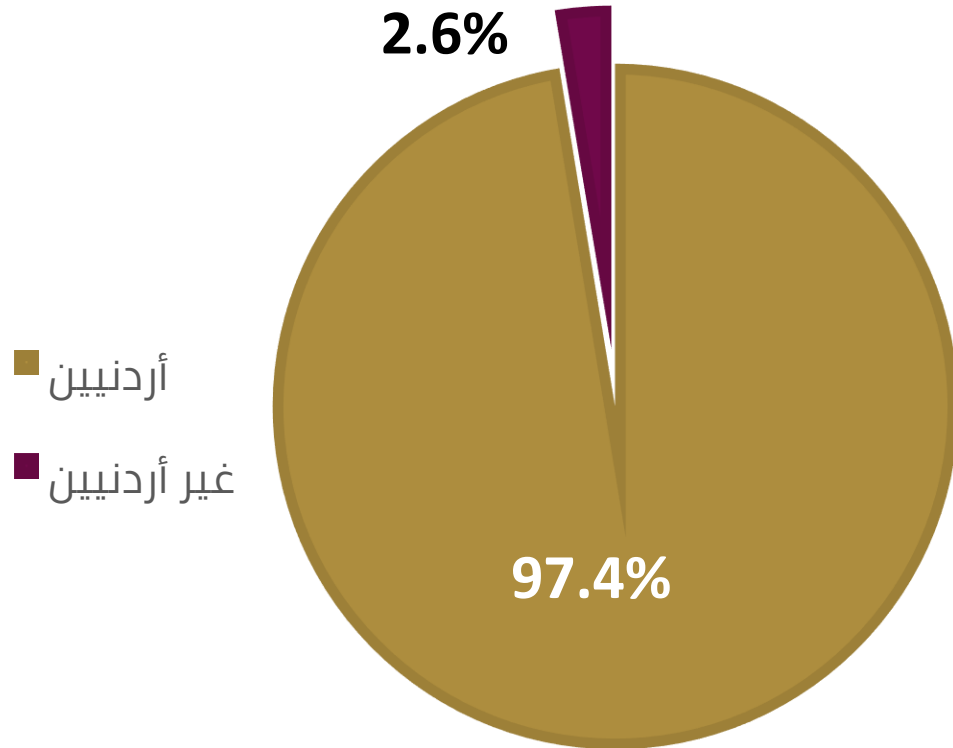
أيلول 2022

7.1% ▲

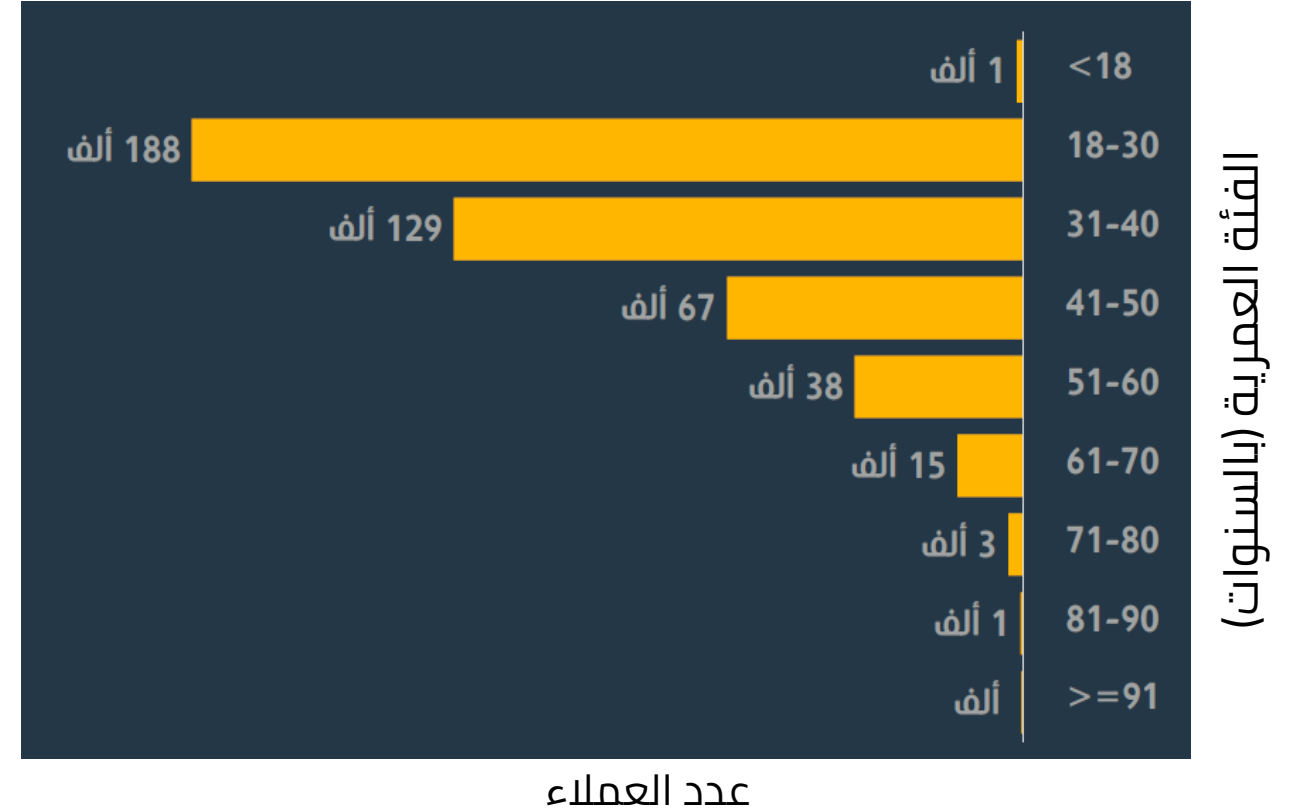
9.4% ▲

9.2% ▲

توزيع العملاء حسب الجنسية - أيلول 2022



توزيع العملاء حسب الفئة العمرية (بالسنوات) - أيلول 2022





جمعية البنوك في الأردن
Association of Banks in Jordan



5669328 - 5662258



info@abj.org.jo



WWW.ABJ.ORG.JO