



جمعية البنوك في الأردن
Association of Banks in Jordan

النشرة المصرفية

نشرة شهرية

إعداد: دائرة الدراسات – جمعية البنوك في الأردن
تشرين الثاني - 2023



* أبرز المؤشرات الإقتصادية الأردنية

-0.5%

المصادر الكلية

6084 مليون دينار

خلال الثمانية شهور الأولى من عام
2023 مقارنة بذات الفترة من عام
2022



22.1%

معدل البطالة

للنصف الأول من عام 2023



+2.74%

معدل النمو الاقتصادي

للنصف الأول من عام 2023
مقارنة بذات الفترة من عام
2022



-6.0%

المستوردات

12296 مليون دينار

خلال الثمانية شهور الأولى من عام
2023 مقارنة بذات الفترة من عام
2022



-7.9%

عجز الموازنة (بعد المنح)

1189.1 مليون دينار

للتمانية شهور الأولى من عام
2023
مقارنة بذات الفترة من عام 2022



+2.31%

معدل التضخم

للتسعة شهور الأولى من عام
2023 مقارنة بذات الفترة من
عام 2022



-10.8%

عجز الميزان التجاري

6212 مليون دينار

خلال الثمانية شهور الأولى من عام
2023 مقارنة بذات الفترة من عام
2022



+5.2%

إجمالي الدين العام

40.490 مليار دينار

في نهاية آب من عام 2023
مقارنة مع نهاية عام 2022



+0.6%

حوالات العاملين

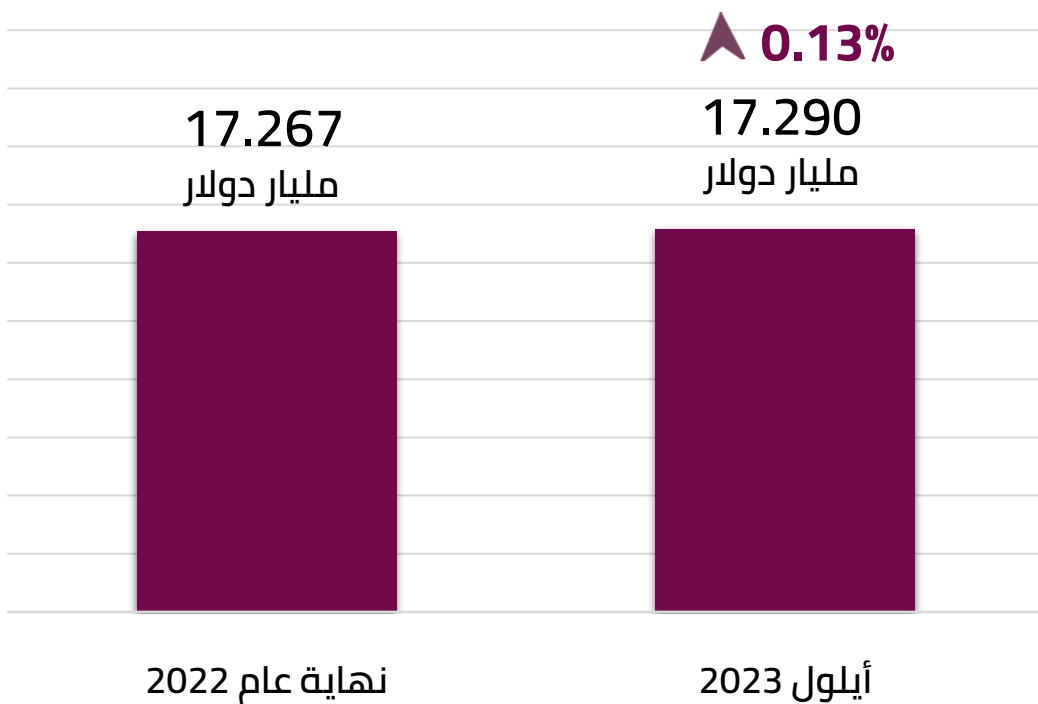
1605.5 مليون دينار خلال
الثمانية شهور الأولى من عام
2023 مقارنة بذات الفترة من
عام 2022



* قيم المؤشرات أعلاه لآخر تاريخ متوفر

المصدر: دائرة الإحصاءات العامة، والبنك المركزي الأردني

احتياطيات البنك المركزي من العملات الأجنبية



احتياطيات البنك المركزي من العملات الأجنبية

ارتفاع طفيف في مستوى الاحتياطيات الأجنبية

ارتفعت احتياطيات البنك المركزي من العملات الأجنبية بنهاية شهر أيلول من عام 2023 لتبلغ 17.290 مليار دولار ونسبة ارتفاع 0.13% مقارنةً بـ 17.267 مليار دولار بنهاية عام 2022.

مستويات الاحتياطيات تعتبر مريحة ونسبة تغطيتها للمستوردات تعتبر مرتفعة

تغطية الاحتياطيات الأجنبية للمستوردات مرتفعة وتبلغ 7.6 شهر

البنوك العاملة في الأردن ... نمو في المؤشرات الرئيسية

معدل النمو مقارنة بنهاية عام 2022	القيمة كما في نهاية أيلول 2023	
1.8% ▲	65.295 مليار دينار	إجمالي الموجودات
2.8% ▲	43.289 مليار دينار	إجمالي الودائع
2.2% ▲	33.299 مليار دينار	إجمالي التسهيلات الائتمانية

مؤشرات العمق المالي للقطاع المصرفي للعام 2023



193.8%
إجمالي موجودات البنوك
إلى الناتج المحلي الإجمالي



128.5%
إجمالي الودائع لدى البنوك
إلى الناتج المحلي الإجمالي



98.8%
إجمالي التسهيلات الائتمانية الممنوحة
من البنوك إلى الناتج المحلي الإجمالي



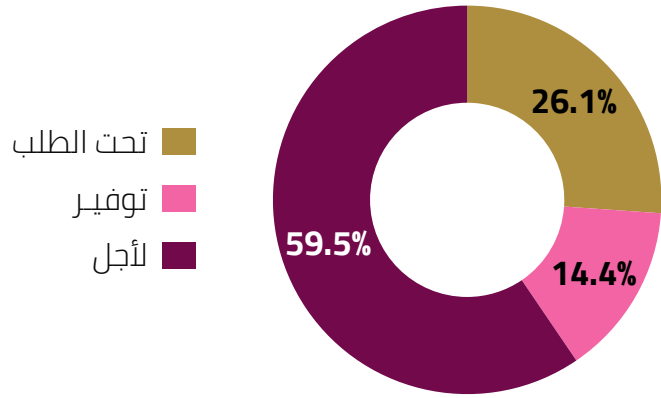
تشمل بيانات البنوك المرخصة على مستوى القطاع المصرفي في الأردن كما في نهاية شهر أيلول من عام 2023 حسب النشرة الصادرة عن البنك المركزي الأردني
** الناتج المحلي الإجمالي بالأسعار الجارية لعام 2022 يبلغ 33,691 مليون دينار وفقاً لبيانات دائرة الإحصاءات العامة

إجمالي موجودات البنوك في الأردن

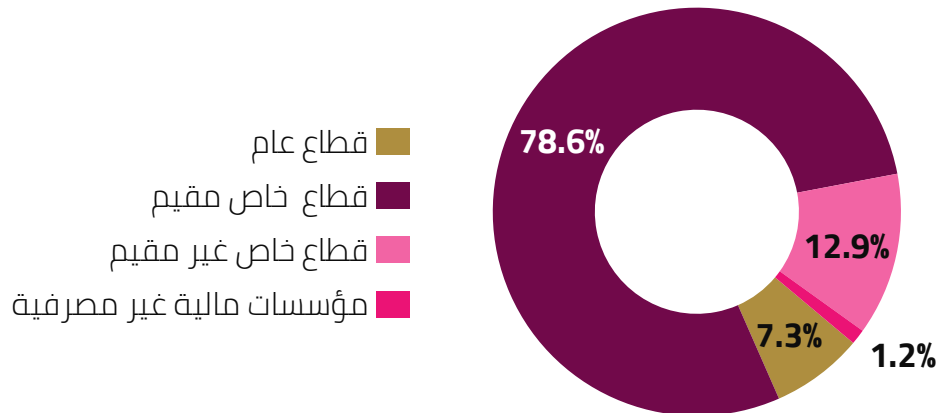
التغير %	التغير مليون دينار	أيلول 2023	نهاية عام 2022	مليون دينار
5.3%	309	6191.6	5882.6	الموجودات الأجنبية
1.4%	841.3	59104.0	58262.7	الموجودات المحلية
1.8%	1150.3	65295.6	64145.3	إجمالي الموجودات
-1.9%	-187.7	9688.2	9875.9	ودائع تحت الطلب
4.1%	1068	26826.2	25758.2	ودائع التوفير ولأجل
2.2%	229.9	10636.0	10406.1	المطلوبات الاجنبية
0.3%	3.3	1177.9	1174.6	ودائع الحكومة المركزية
-14.0%	-237.3	1453.3	1690.6	اللاقتراض من البنك المركزي
2.4%	224.8	9614.5	9389.7	رأس المال والاحتياطيات والمخصصات
0.8%	49.3	5899.5	5850.2	المطلوبات الأخرى
1.8%	1150.3	65295.6	64145.3	إجمالي المطلوبات

إجمالي الودائع لدى البنوك في الأردن

توزيع الودائع حسب نوع الوديعة - أيلول 2023



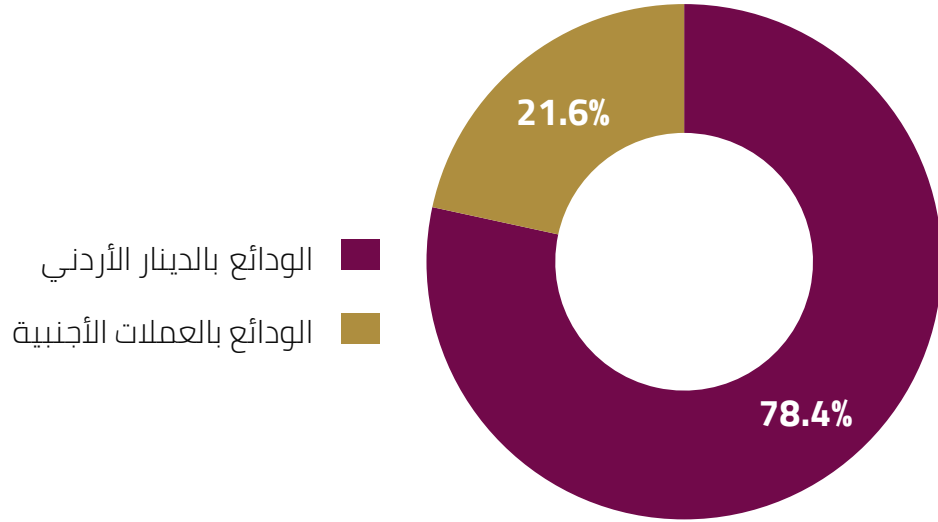
توزيع الودائع حسب الجهة المودعة - أيلول 2023



التغيير %	التغيير مليون دينار	أيلول 2023	نهاية عام 2022	مليون دينار
1.1%	35	3159.7	3124.7	القطاع العام
0.3%	3.2	1177.8	1174.6	الحكومة المركزية
-42.9%	-10.2	13.6	23.8	البلديات والمجالس القروية
35.5%	103.3	394.1	290.8	المؤسسات العامة غير المالية
-3.7%	-61.3	1574.2	1635.5	مؤسسة الضمان الاجتماعي
2.9%	1147.5	40129.5	38982.0	القطاع الخاص
2.4%	805.4	34011.6	33206.2	قطاع خاص (مقيم)
5.6%	298.9	5596.9	5298.0	قطاع خاص (غير مقيم)
9.0%	43.2	521.0	477.8	مؤسسات مالية غير مصرفية
2.8%	1182.5	43289.2	42106.7	اجمالي الودائع

توزيع الودائع حسب نوع العملة

توزيع الودائع حسب نوع العملة - أيلول 2023

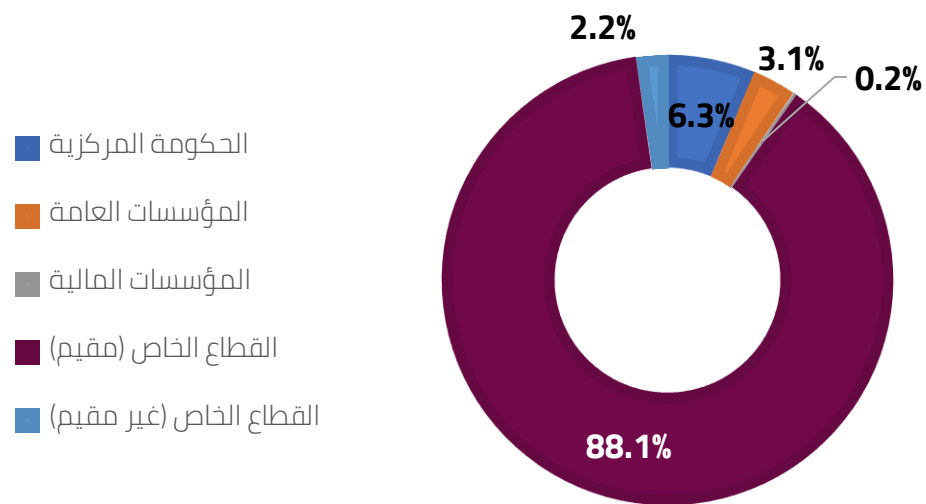


التغير %	التغير مليون دينار	أيلول 2023	نهاية عام 2022	مليون دينار
2.8%	1182.5	43289.2	42106.7	اجمالي الودائع
3.3%	1099.5	33941	32841.5	الودائع بالدينار الأردني
0.4%	-	78.4%	78.0%	% من اجمالي الودائع
0.9%	83	9348.2	9265.2	الودائع بالعملات الأجنبية
-0.4%	-	21.6%	22.0%	% من اجمالي الودائع

هناك تراجع طفيف في نسبة الودائع بالعملات الأجنبية من إجمالي الودائع كما في نهاية أيلول 2023 مقارنة مع نهاية عام 2022

التسهيلات الائتمانية الممنوحة من قبل البنوك في الأردن

توزيع التسهيلات الائتمانية حسب الجهة المقترضة - أيلول 2023



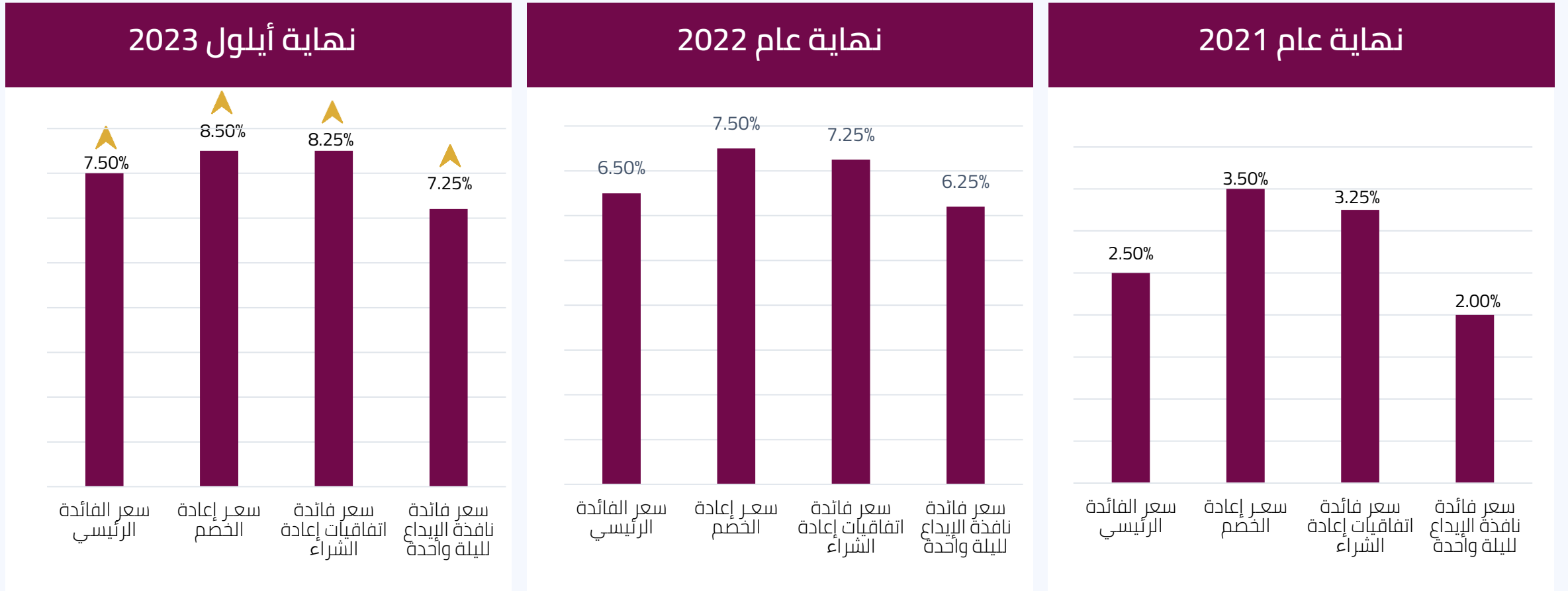
التغير %	التغير مليون دينار	أيلول 2023	نهاية عام 2022	مليون دينار
3.4%	69.3	2109.4	2040.1	الحكومة المركزية
12.6%	116.3	1037.7	921.4	المؤسسات العامة
-30.3%	-28.7	66.0	94.7	المؤسسات المالية
1.6%	473.7	29344.2	28870.5	القطاع الخاص (مقيم)
11.6%	77.2	742.0	664.8	القطاع الخاص (غير مقيم)
2.2%	707.9	33299.4	32591.5	إجمالي التسهيلات الائتمانية

شكّلت التسهيلات الائتمانية الممنوحة للقطاع الخاص (المقيم وغير المقيم) ما نسبته 90.3% من إجمالي التسهيلات الائتمانية الممنوحة بنهاية شهر أيلول من عام 2023

توزيع التسهيلات الائتمانية الممنوحة من البنوك حسب النشاط الاقتصادي – أيلول 2023

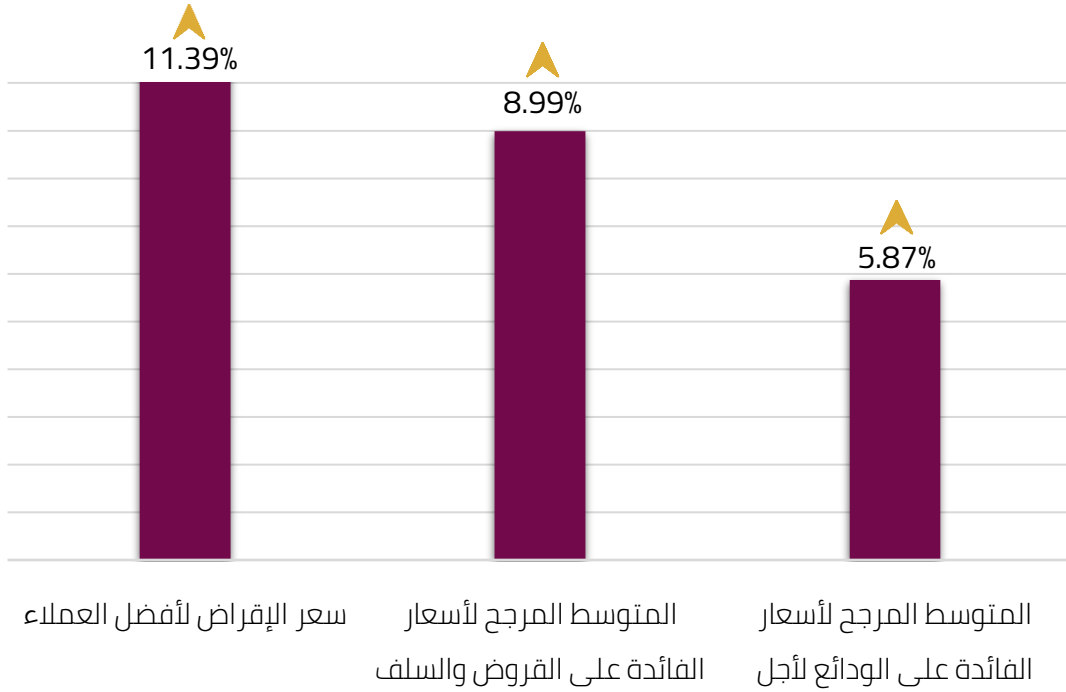


أسعار الفائدة على أدوات السياسة النقدية

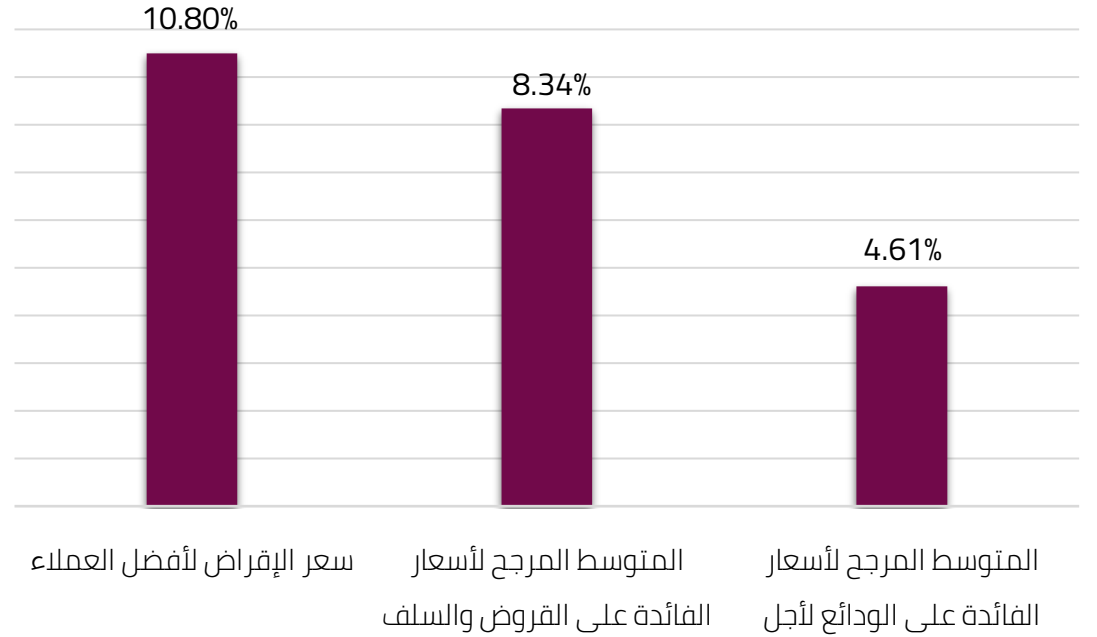


هيكل أسعار الفائدة

نهاية أيلول 2023



نهاية عام 2022



أسعار الفائدة على سندات الخزينة *



تمثل سعر الفائدة على آخر إصدار في عام 2022 و2023 ولكل استحقاق

المصدر: البنك المركزي الأردني، النشرة الإحصائية الشهرية لشهر تشرين الثاني 2023
* بالحوار الأمريكي

أهم مؤشرات المتانة المالية للبنوك العاملة في الأردن

	النصف الأول 2023	النصف الأول 2022	
كفاية رأس مال مرتفعة أعلى بكثير من الحد الأدنى المطلوب من البنك المركزي (12%) ومن لجنة بازل (10.5%)	17.4%	17.1%	نسبة كفاية رأس المال
سيولة مرتفعة أعلى من الحد الأدنى المطلوب من البنك المركزي (100%)	135.8%	136.7%	نسبة السيولة القانونية
نوعية أصول جيدة نسبة ديون غير عاملة منخفضة وضمن المستويات الآمنة عالمياً	5.0%	4.6%	نسبة الديون غير العاملة
نسبة تغطية مرتفعة المخصصات تغطي 78.9% من الديون غير العاملة، أما الجزء غير المغطى فلا يشكل سوى 4.8% من حقوق مساهمي البنوك	78.9%	83.4%	نسبة التغطية

مؤشرات الربحية للبنوك العاملة في الأردن

لا تزال مؤشرات الربحية للبنوك الأردنية تسجل نتائج إيجابية خلال النصف الأول من عام 2023 والتي تعكس تحسن الأنشطة التشغيلية للبنوك بدعم من الانتعاش الاقتصادي القوي وتزايد الطلب بعد جائحة كورونا. حيث سجلت البنوك نسبة ربح قبل الضريبة بلغت 30.7% خلال النصف الأول من عام 2023 مقارنة بالنصف الأول من عام 2022، فيما سجلت نسبة ربح بعد الضريبة بلغت 27.7%.

سجلت مؤشرات الربحية ارتفاعاً خلال النصف الأول من عام 2023 مقارنة بالنصف الأول من عام 2022، والمتمثلة بمعدل العائد على الموجودات (ROA) الذي بلغ 1.20% ومعدل العائد على حقوق المساهمين (ROE) الذي بلغ 10.20%.

النصف الأول 2023	النصف الأول 2022	
528 مليون دينار	404 مليون دينار	صافي الربح قبل الضريبة
355 مليون دينار	278 مليون دينار	صافي الربح بعد الضريبة
1.20%	1.00%	العائد على الموجودات ROA
10.20%	8.20%	العائد على حقوق المساهمين ROE

أهم إحصائيات المحافظ الإلكترونية - نظام الدفع بواسطة الهاتف النقال (جوموبي)



302 مليون دينار
قيمة معاملات نظام الدفع
بواسطة الهاتف النقال

2.63 مليون حركة
منفذة من خلال نظام الدفع
بواسطة الهاتف النقال

2.09 مليون
عدد المستخدمين

أيلول 2023

323 مليون دينار
قيمة معاملات نظام الدفع
بواسطة الهاتف النقال

2.78 مليون حركة
منفذة من خلال نظام الدفع
بواسطة الهاتف النقال

2.13 مليون
عدد المستخدمين

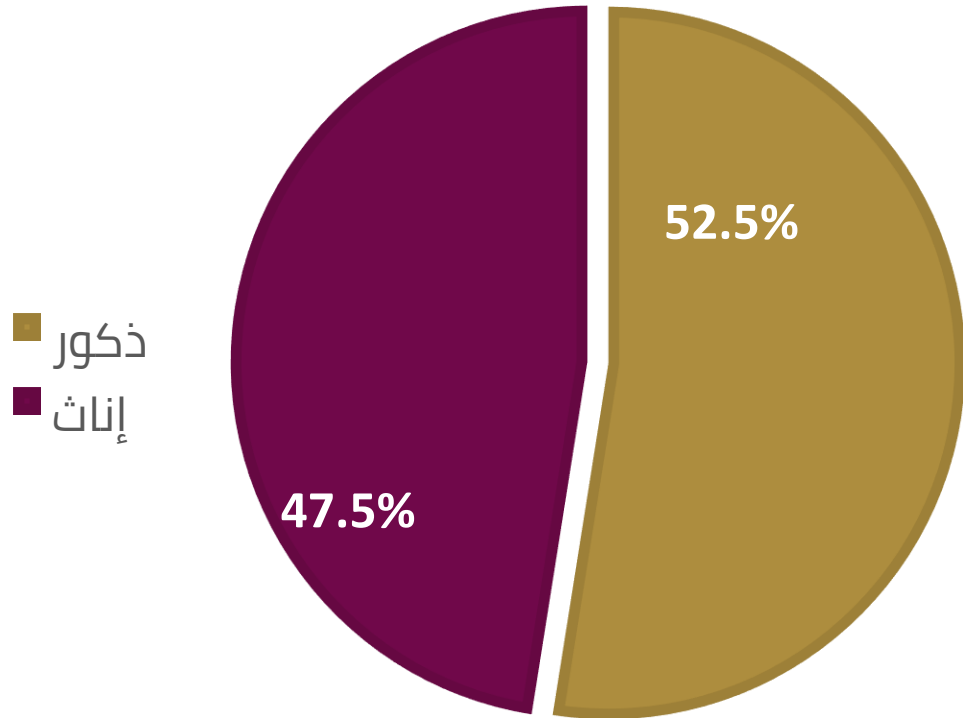
تشرين الأول 2023

7.2% ▲

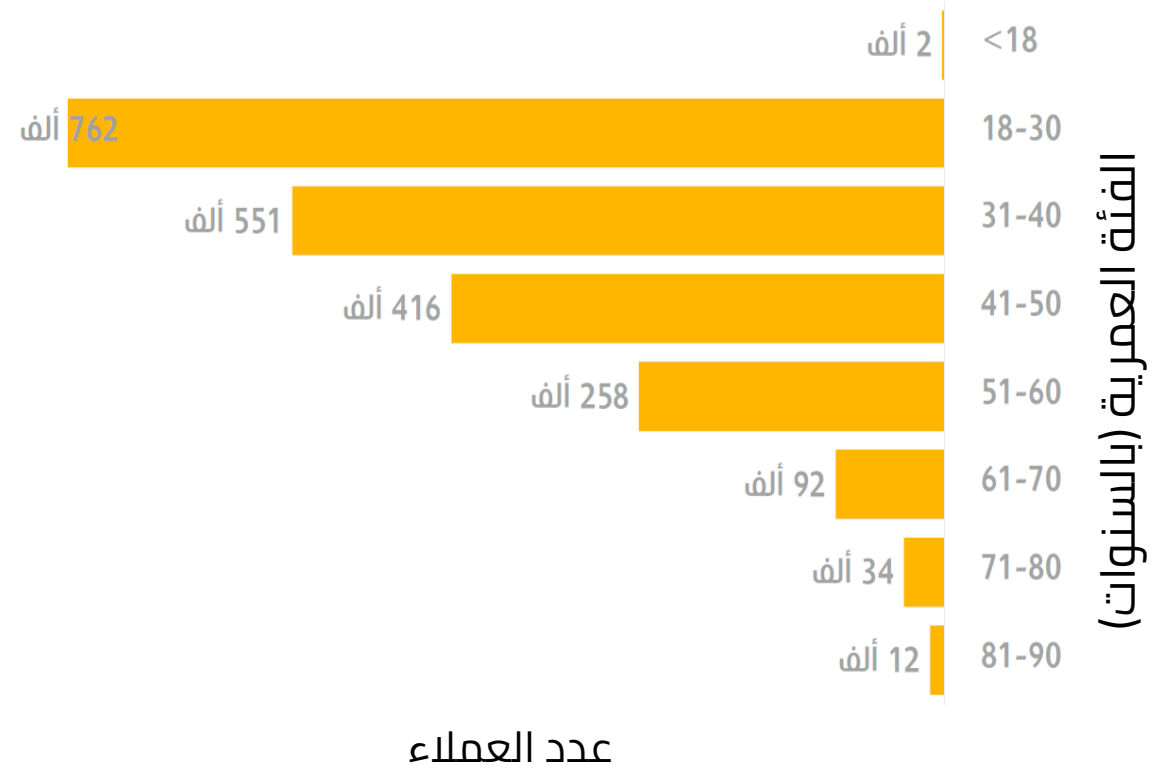
5.7% ▲

2.3% ▲

عدد عملاء المحافظ الإلكترونية حسب
الجنس - تشرين الأول 2023



توزيع عملاء المحافظ الإلكترونية حسب الفئة
العمرية (بالسنوات) - تشرين الأول 2023



إحصائيات نظام عرض وتحصيل الفواتير إلكترونياً

494 مفوتر

في نهاية شهر تشرين الأول من عام 2023
مقارنة مع 488 مفوتر (1.2%↑)
في نهاية شهر أيلول من عام 2023



5.23 مليون حركة

عدد الحركات المنفذة من خلال النظام خلال شهر تشرين الأول من عام 2023
مقارنة مع 4.29 مليون حركة خلال شهر أيلول من عام 2023 (21.8%↑)



1631 خدمة


في نهاية شهر تشرين الأول من عام 2023
مقارنة مع 1611 خدمة (1.2%↑)
في نهاية شهر أيلول من عام 2023



1079 مليون دينار

قيمة الحركات المنفذة من خلال النظام خلال شهر تشرين الأول من عام 2023
مقارنة مع 920 مليون دينار خلال شهر أيلول من عام 2023 (17.4%↑)





515 مليون دينار
قيمة معاملات المنفذة من
خلال نظام الدفع الفوري كليك

3.04 مليون حركة
منفذة من خلال نظام الدفع
الفوري كليك

1.01 مليون
إجمالي عدد المستخدمين

أيلول 2023

579 مليون دينار
قيمة معاملات المنفذة من
خلال نظام الدفع الفوري كليك

3.46 مليون حركة
منفذة من خلال نظام الدفع
الفوري كليك

1.08 مليون
إجمالي عدد المستخدمين

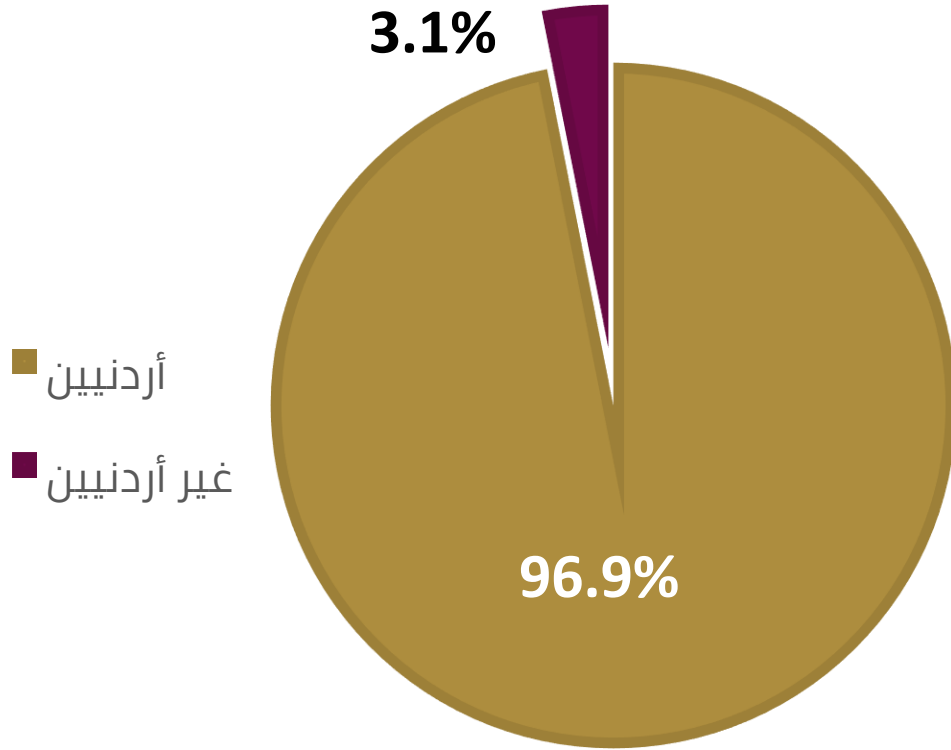
تشرين الأول 2023

12.5% ▲


13.7% ▲

6.4% ▲

توزيع العملاء حسب الجنسية - تشرين الأول 2023



توزيع العملاء حسب الفئة العمرية (بالسنوات) - تشرين الأول 2023





جمعية البنوك في الأردن
Association of Banks in Jordan



5669328 - 5662258



info@abj.org.jo



WWW.ABJ.ORG.JO