



جمعية البنوك في الأردن
Association of Banks in Jordan

النشرة المصرفية

نشرة شهرية

إعداد: دائرة الدراسات - جمعية البنوك في الأردن

تشرين ثاني - 2022



أبرز المؤشرات الإقتصادية الأردنية *

+43.6%
الصادرات الكلية
5926.8 مليون دينار
لثمانية شهور الأولى من
عام 2022



+37.8%
المستوردات
13014.3 مليون دينار
لثمانية شهور الأولى من
عام 2022



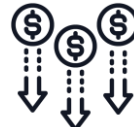
+33.2%
عجز الميزان التجاري
7087.5 مليون دينار
لثمانية شهور الأولى من
عام 2022



22.6%
معدل البطالة
للمربع الثاني من عام 2022



+84.9%
عجز الموازنة
1291.6 مليون دينار
لثمانية شهور الأولى من عام
2022
مقارنة مع نفس الفترة من عام 2021



+3.7%
إجمالي الدين العام
37.101 مليار دينار
في نهاية شهر آب 2022



+2.7%
معدل النمو الاقتصادي
للنصف الأول من عام 2022
مقارنة بالنصف الأول من
عام 2021



4.14%
معدل التضخم
للعشرة أشهر الأولى من عام
2022 مقارنة بذات الفترة من
عام 2021



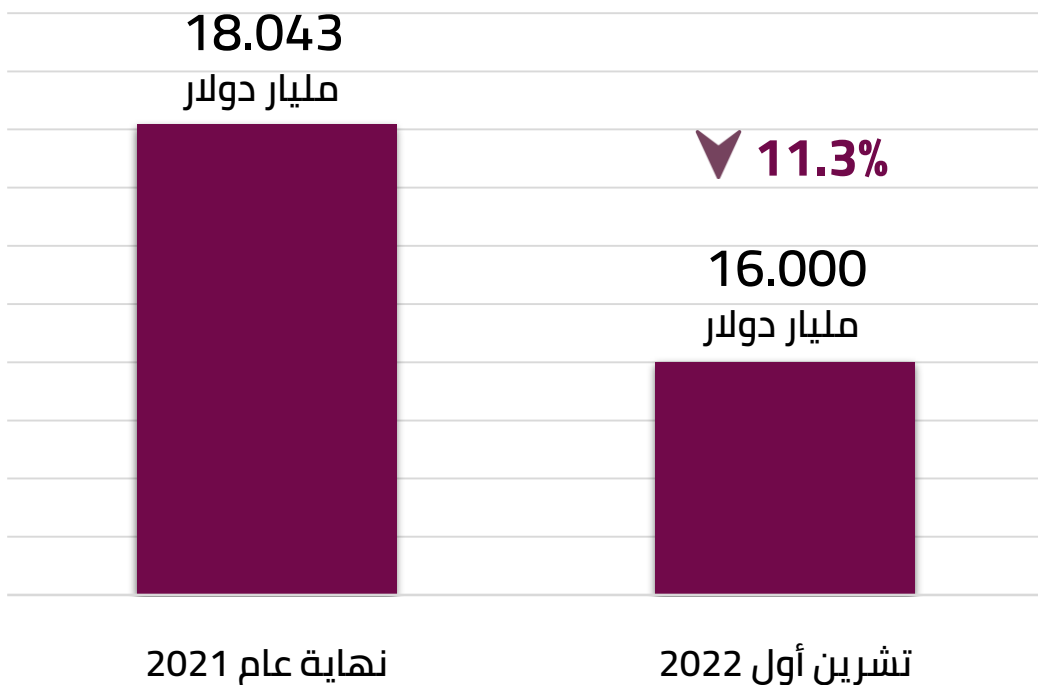
0.6%
حوالات العاملين
1596 مليون دينار
لثمانية شهور الأولى من
عام 2022 مقارنة بذات
الفترة من عام 2021



* قيم المؤشرات أعلاه لآخر تاريخ متوفر

المصدر: دائرة الإحصاءات العامة، والبنك المركزي الأردني

احتياطيات البنك المركزي من العملات الأجنبية



احتياطيات البنك المركزي من العملات الأجنبية

انخفاض في مستوى الإحتياطيات الأجنبية

انخفضت احتياطيات البنك المركزي من العملات الأجنبية بنسبة 11.3% بنهاية شهر تشرين أول من عام 2022 مقارنةً بنهاية عام 2021.

مستويات الاحتياطيات تعتبر مريحة ونسبة تغطيتها للمستوردات تعتبر مرتفعة

تغطية الاحتياطيات الأجنبية للمستوردات مرتفعة وتبلغ 8.3 شهر

البنوك العاملة في الأردن ... نمو في المؤشرات الرئيسية

معدل النمو مقارنةً بنهاية عام 2021	القيمة كما في أيلول 2022	
3.4% ▲	63.132 مليار دينار	إجمالي الموجودات
5.8% ▲	41.818 مليار دينار	إجمالي الودائع
7.7% ▲	32.333 مليار دينار	إجمالي التسهيلات الائتمانية

مؤشرات العمق المالي للقطاع المصرفي للعام 2022



196.5%
إجمالي موجودات البنوك
إلى الناتج المحلي الإجمالي



130.2%
إجمالي الودائع لدى البنوك
إلى الناتج المحلي الإجمالي



100.7%
إجمالي التسهيلات الائتمانية الممنوحة
من البنوك إلى الناتج المحلي الإجمالي



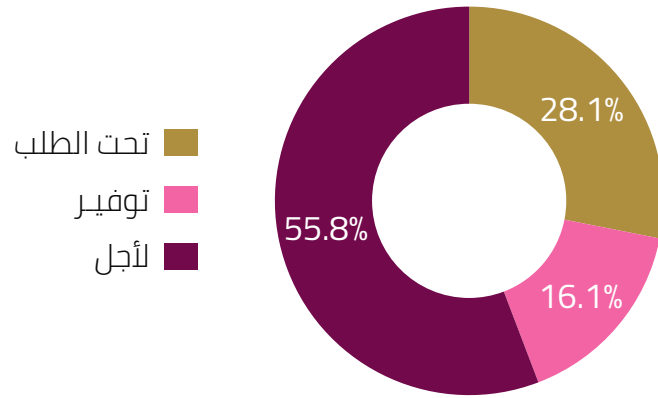
* تشمل بيانات البنوك المرخصة على مستوى القطاع المصرفي في الأردن حسب النشرة الصادرة عن البنك المركزي الأردني كما في نهاية أيلول من عام 2022
** الناتج المحلي الإجمالي بالأسعار الجارية لعام 2021 يبلغ 32,123 مليون دينار وفقاً لبيانات دائرة الإحصاءات العامة.

إجمالي موجودات البنوك في الأردن

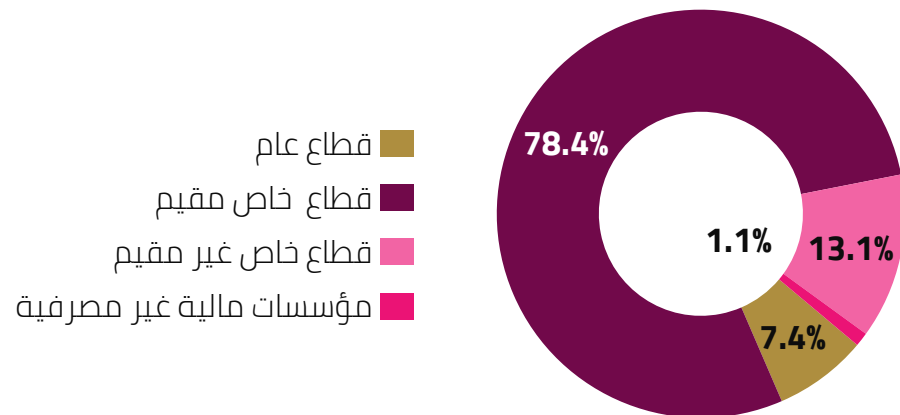
التغير %	التغير مليون دينار	أيلول 2022	نهاية عام 2021	مليون دينار
-15.0%	-954.1	5388.4	6342.5	الموجودات الأجنبية
5.5%	3028.3	57743.5	54715.2	الموجودات المحلية
3.4%	2074.2	63131.9	61057.7	إجمالي الموجودات
2.1%	209.1	10026.3	9817.2	ودائع تحت الطلب
7.7%	1807.9	25260.8	23452.9	ودائع التوفير ولأجل
-2.4%	-252.1	10359.6	10611.7	المطلوبات الأجنبية
9.8%	96.9	1082.8	985.9	ودائع الحكومة المركزية
-11.7%	-203.8	1533.4	1737.2	الاقتراض من البنك المركزي
1.6%	148.9	9193.2	9044.3	رأس المال والاحتياطيات والمخصصات
4.9%	267.3	5675.8	5408.5	المطلوبات الأخرى
3.4%	2074.2	63131.9	61057.7	إجمالي المطلوبات

إجمالي الودائع لدى البنوك في الأردن

توزيع الودائع حسب نوع الوديعة - أيلول 2022



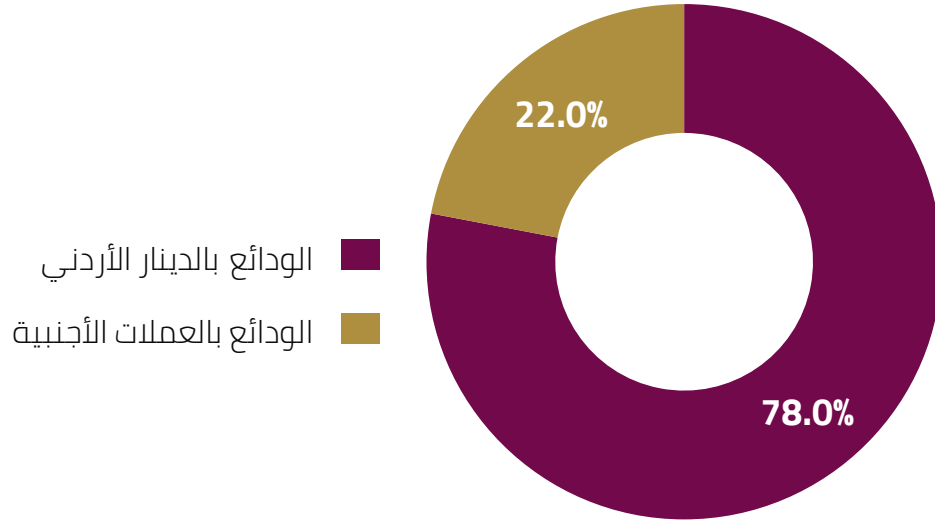
توزيع الودائع حسب الجهة المودعة - أيلول 2022



التغيير %	التغيير مليون دينار	أيلول 2022	نهاية عام 2021	مليون دينار
10.5%	293.7	3099	2805.3	القطاع العام
9.8%	96.9	1082.8	985.9	الحكومة المركزية
-4.0%	-1.0	23.8	24.8	البلديات والمجالس القروية
9.5%	26.5	305.7	279.2	المؤسسات العامة غير المالية
11.3%	171.3	1686.7	1515.4	مؤسسة الضمان الاجتماعي
5.5%	2001.9	38718.9	36717.0	القطاع الخاص
5.8%	1807.4	32795.6	30988.2	قطاع خاص (مقيم)
3.4%	181.5	5447.9	5266.4	قطاع خاص (غير مقيم)
2.8%	13.0	475.4	462.4	مؤسسات مالية غير مصرفية
5.8%	2295.6	41817.9	39522.3	اجمالي الودائع

توزيع الودائع حسب نوع العملة

توزيع الودائع حسب نوع العملة - أيلول 2022

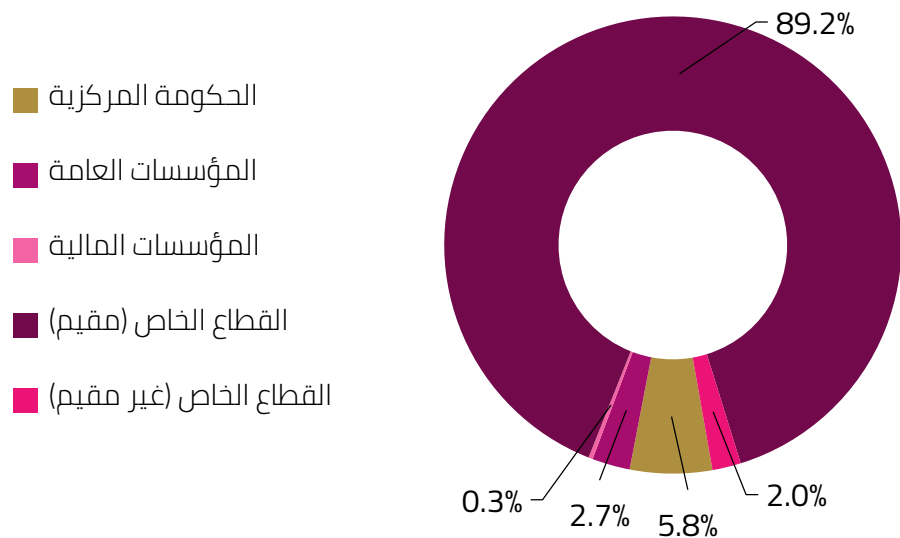


التغير %	التغير مليون دينار	أيلول 2022	نهاية عام 2021	مليون دينار
5.8%	2295.6	41817.9	39522.3	اجمالي الودائع
6.2%	1914.8	32599.4	30684.6	الودائع بالدينار الأردني
0.4%	-	78.0%	77.6%	% من اجمالي الودائع
4.3%	380.8	9218.5	8837.7	الودائع بالعملات الأجنبية
-0.4%	-	22.0%	22.4%	% من اجمالي الودائع

هناك انخفاض طفيف في نسبة الودائع بالعملات الأجنبية من إجمالي الودائع كما في نهاية شهر أيلول من عام 2022 مقارنةً مع نهاية عام 2021

التسهيلات الائتمانية الممنوحة من قبل البنوك في الأردن

توزيع التسهيلات الائتمانية حسب الجهة المقترضة - أيلول 2022



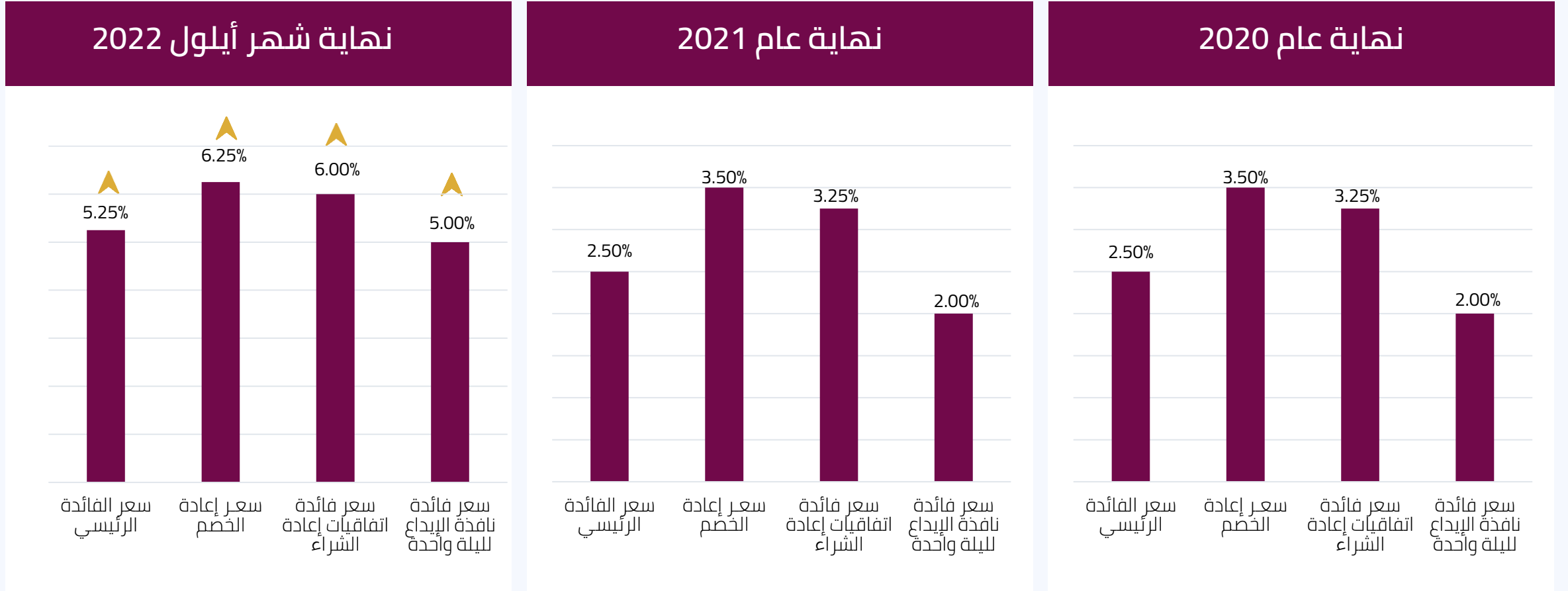
التغير %	التغير مليون دينار	أيلول 2022	نهاية عام 2021	مليون دينار
3.5%	62.7	1879.1	1816.4	الحكومة المركزية
26.1%	179.2	865.7	686.5	المؤسسات العامة
-24.5%	-31.6	97.4	129.0	المؤسسات المالية
8.0%	2128.6	28837.4	26708.8	القطاع الخاص (مقيم)
-5.0%	-34.7	653.1	687.8	القطاع الخاص (غير مقيم)
7.7%	2304.2	32332.7	30028.5	إجمالي التسهيلات الائتمانية

شكّلت التسهيلات الائتمانية الممنوحة للقطاع الخاص (المقيم وغير المقيم) ما نسبته 91.2% من إجمالي التسهيلات الائتمانية خلال شهر أيلول 2022

توزيع التسهيلات الائتمانية الممنوحة من البنوك حسب النشاط الاقتصادي – أيلول 2022

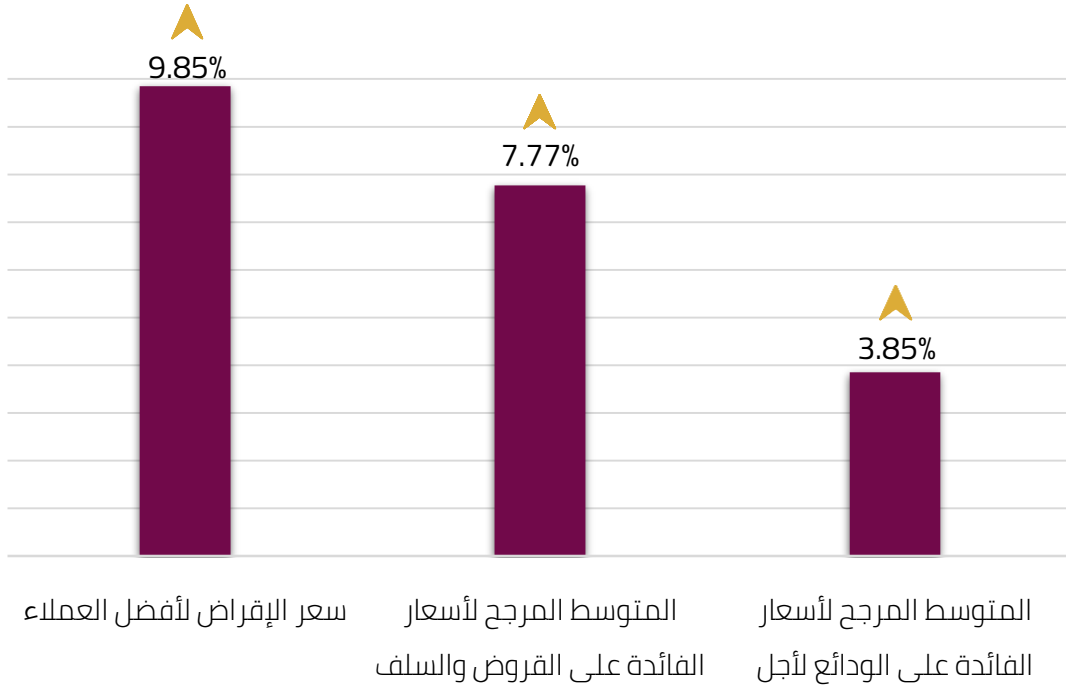


أسعار الفائدة على أدوات السياسة النقدية

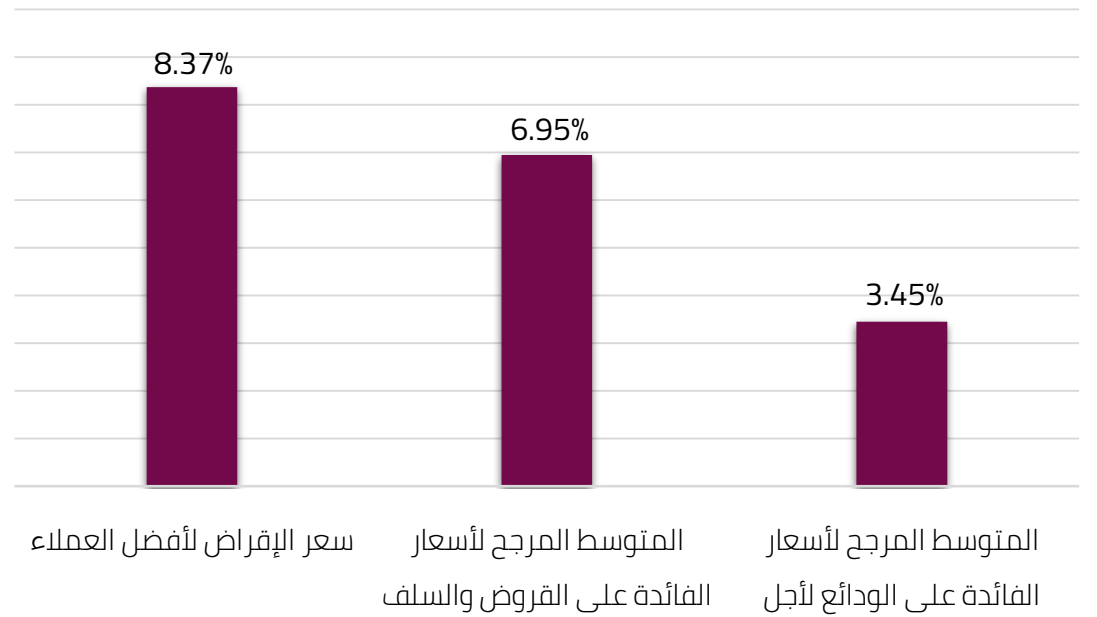


هيكل أسعار الفائدة

نهاية شهر أيلول 2022

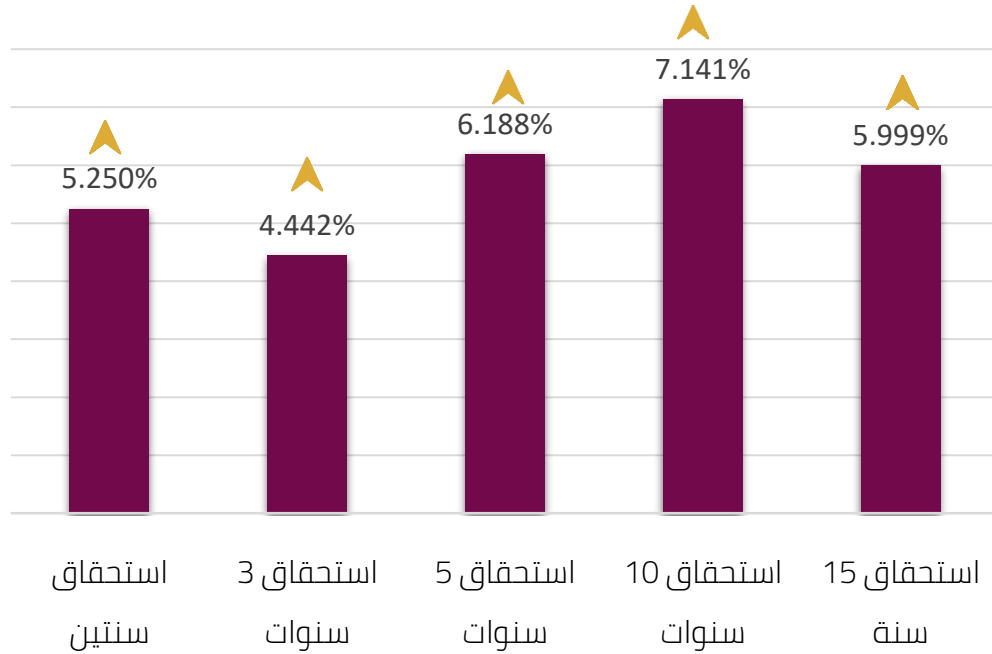


نهاية عام 2021

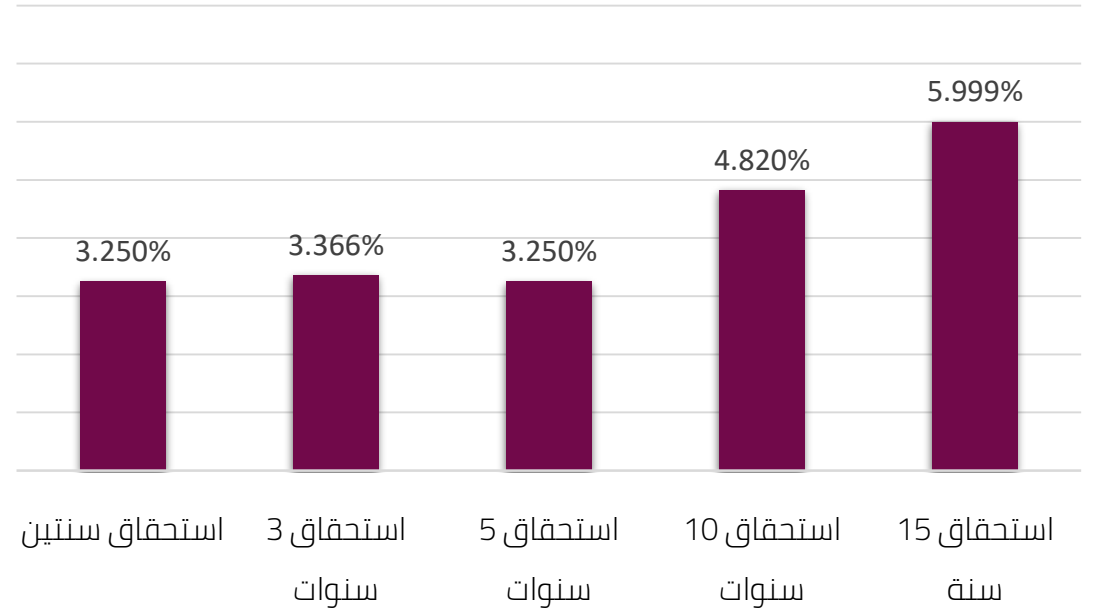


أسعار الفائدة على سندات الخزينة *

نهاية شهر أيلول من عام 2022



خلال عام 2021



* تمثل سعر الفائدة على آخر إصدار في عام 2021 و2022 ولكل استحقاق

المصدر: البنك المركزي الأردني، النشرة الإحصائية الشهرية لشهر تشرين الثاني 2022
** بالدولار الأمريكي

أهم مؤشرات المتانة المالية للبنوك العاملة في الأردن

	نهاية عام 2021	نهاية عام 2020	
كفاية رأس مال مرتفعة أعلى بكثير من الحد الأدنى المطلوب من البنك المركزي (12%) ومن لجنة بازل (10.5%)	18.00%	18.30%	نسبة كفاية رأس المال
سيولة مرتفعة أعلى من الحد الأدنى المطلوب من البنك المركزي (100%)	141.5%	136.5%	نسبة السيولة القانونية
نوعية أصول جيدة نسبة ديون غير عاملة منخفضة وضمن المستويات الآمنة عالمياً	5.0%	5.5%	نسبة الديون غير العاملة
نسبة تغطية مرتفعة المخصصات تغطي 79.9% من الديون غير العاملة، أما الجزء غير المغطى فلا يشكل سوى 4.2% من حقوق مساهمي البنوك	79.9%	71.5%	نسبة التغطية

مؤشرات الربحية للبنوك العاملة في الأردن

بالتزامن مع انخفاض مخصصات الخسائر الائتمانية المتوقعة لدى البنوك الأردنية، هناك تحسن واضح في مؤشرات الربحية للبنوك، مما يعكس التحسن في أداء الاقتصاد الأردني وبدء تعافي معظم القطاعات الاقتصادية من نتائج وتداعيات أزمة جائحة كورونا.

نتيجة لارتفاع صافي أرباح البنوك بعد الضريبة خلال عام 2021 مقارنةً بعام 2020، فقد تحسنت مؤشرات الربحية والمتمثلة بمعدل العائد على الموجودات (ROA) الذي بلغ 1.00% ومعدل العائد على حقوق المساهمين (ROE) الذي بلغ 8.30% بنهاية عام 2021.

نهاية عام 2021	نهاية عام 2020	
805 مليون دينار	493 مليون دينار	صافي الربح قبل الضريبة
550 مليون دينار	328 مليون دينار	صافي الربح بعد الضريبة
1.00%	0.60%	العائد على الموجودات ROA
8.30%	5.10%	العائد على حقوق المساهمين ROE

أهم إحصائيات المحافظ الإلكترونية - نظام الدفع بواسطة الهاتف النقال (جوموبي)



125 مليون دينار
قيمة معاملات نظام الدفع
بواسطة الهاتف النقال

0.95 مليون حركة
منفذة من خلال نظام الدفع
بواسطة الهاتف النقال

1.91 مليون
عدد العملاء

أيلول 2022

173 مليون دينار
قيمة معاملات نظام الدفع
بواسطة الهاتف النقال

1.36 مليون حركة
منفذة من خلال نظام الدفع
بواسطة الهاتف النقال

1.98 مليون
عدد العملاء

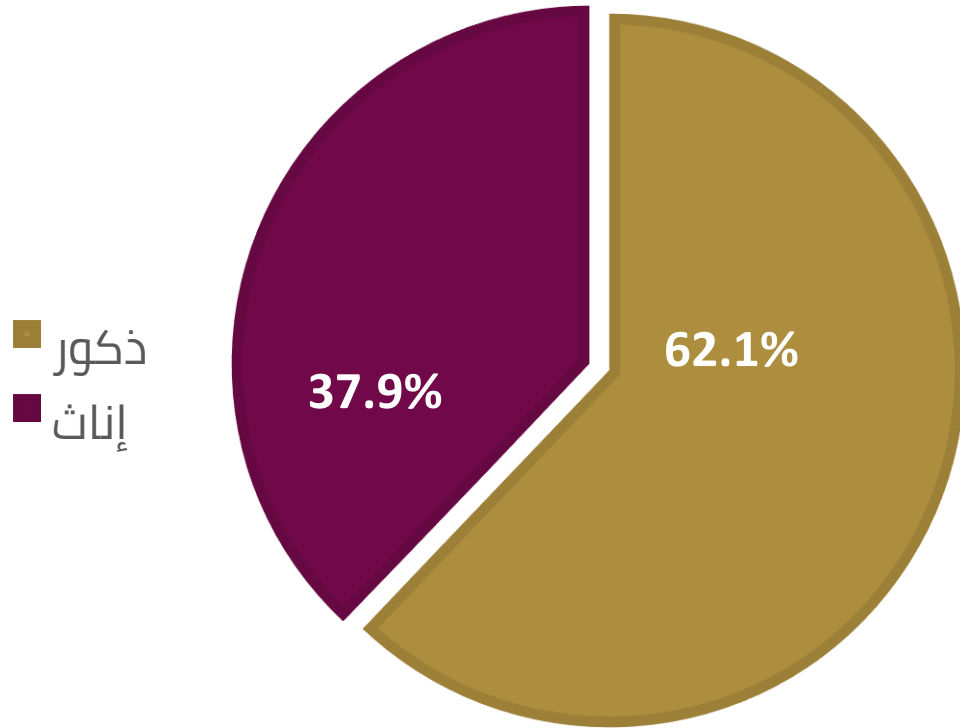
تشرين الأول 2022

%38.4 ▲

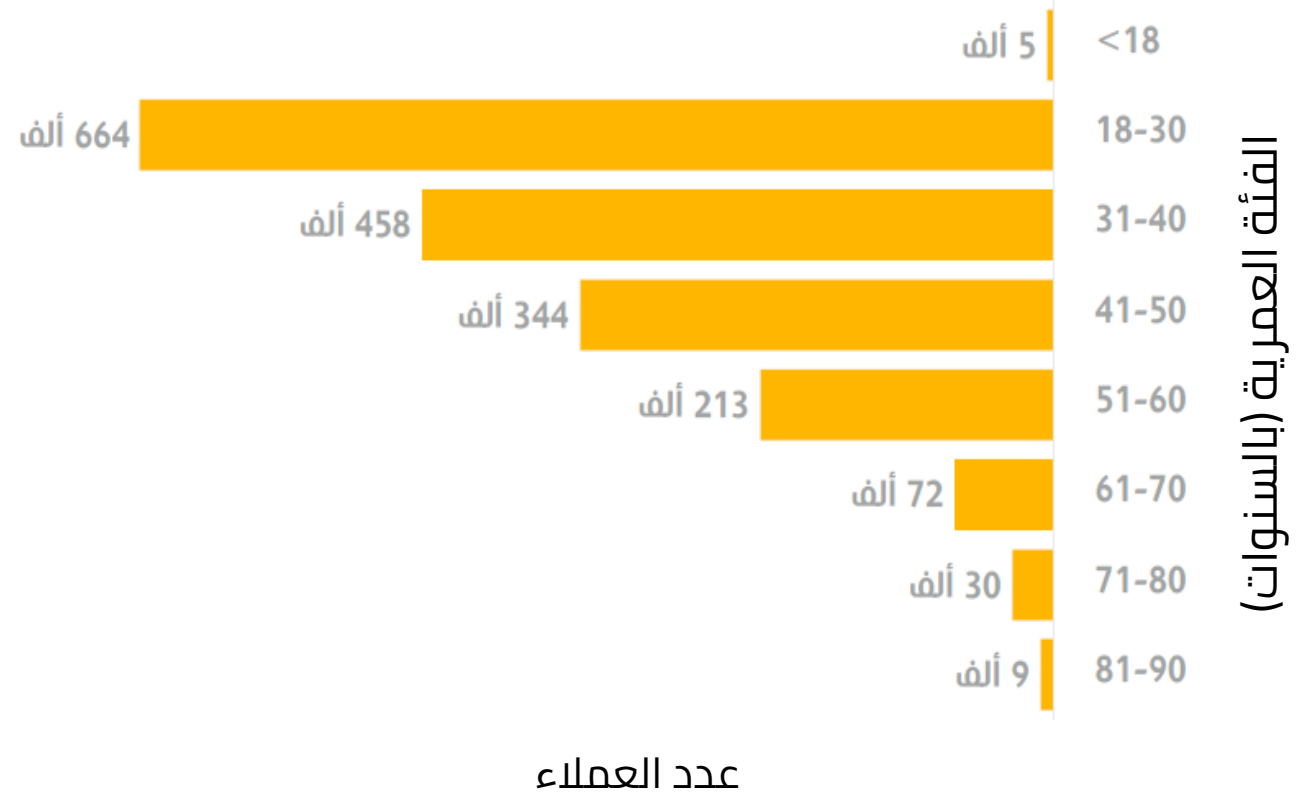
%43.2 ▲

%3.7 ▲

عدد عملاء المحافظ الإلكترونية حسب
الجنس - تشرين الأول 2022



توزيع عملاء المحافظ الإلكترونية حسب الفئة
العمرية (بالسنوات) - تشرين الأول 2022



إحصائيات نظام عرض وتحصيل الفواتير إلكترونياً

422 مفوتر

في نهاية شهر تشرين الأول من
عام 2022
مقارنة مع 420 مفوتر
في نهاية شهر أيلول من عام
2022 (0.5%↑)



4.08 مليون حركة

عدد الحركات المنفذة من خلال النظام خلال شهر
تشرين الأول من عام 2022
مقارنة مع 3.61 مليون حركة خلال شهر
أيلول من عام 2022 (13.0%↑)



1275 خدمة

في نهاية شهر تشرين الأول من
عام 2022
مقارنة مع 1261 خدمة
في نهاية شهر أيلول من عام
2022 (1.1%↑)



949 مليون دينار

قيمة الحركات المنفذة من خلال النظام خلال
شهر تشرين الأول من عام 2022
مقارنة مع 870 مليون دينار خلال شهر
أيلول من عام 2022 (9.0%↑)





151 مليون دينار
قيمة معاملات المنفذة من
خلال نظام الدفع الفوري كليك

760 ألف حركة
منفذة من خلال نظام الدفع
الفوري كليك

449 ألف
إجمالي عدد المستخدمين

أيلول 2022

172 مليون دينار
قيمة معاملات المنفذة من
خلال نظام الدفع الفوري كليك

905 ألف حركة
منفذة من خلال نظام الدفع
الفوري كليك

486 ألف
إجمالي عدد المستخدمين

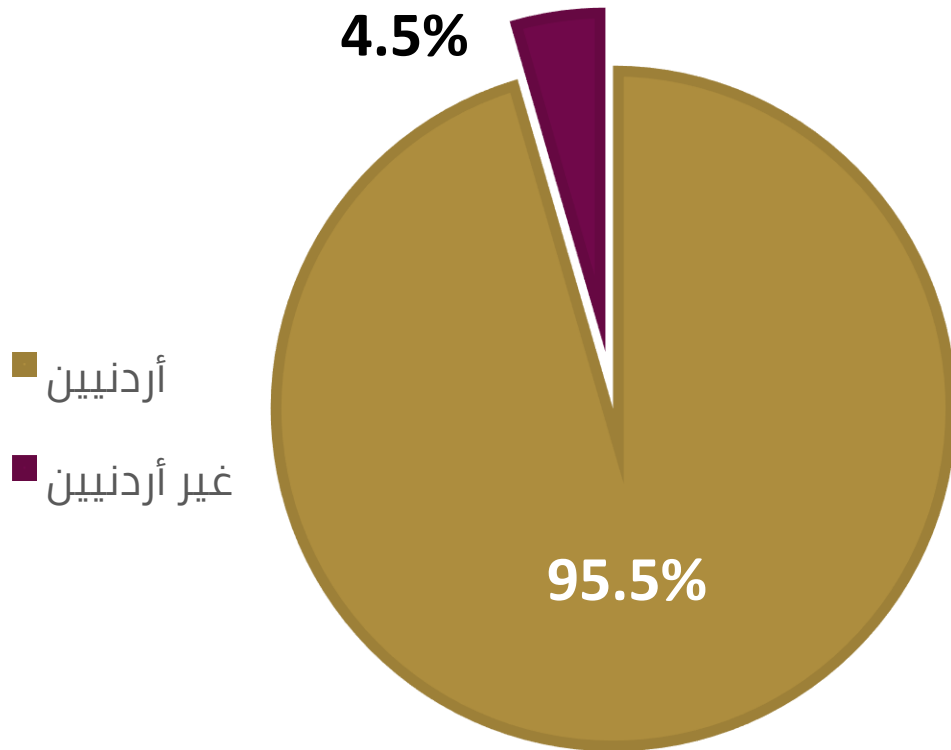
تشرين الأول 2022

▲ 13.9%

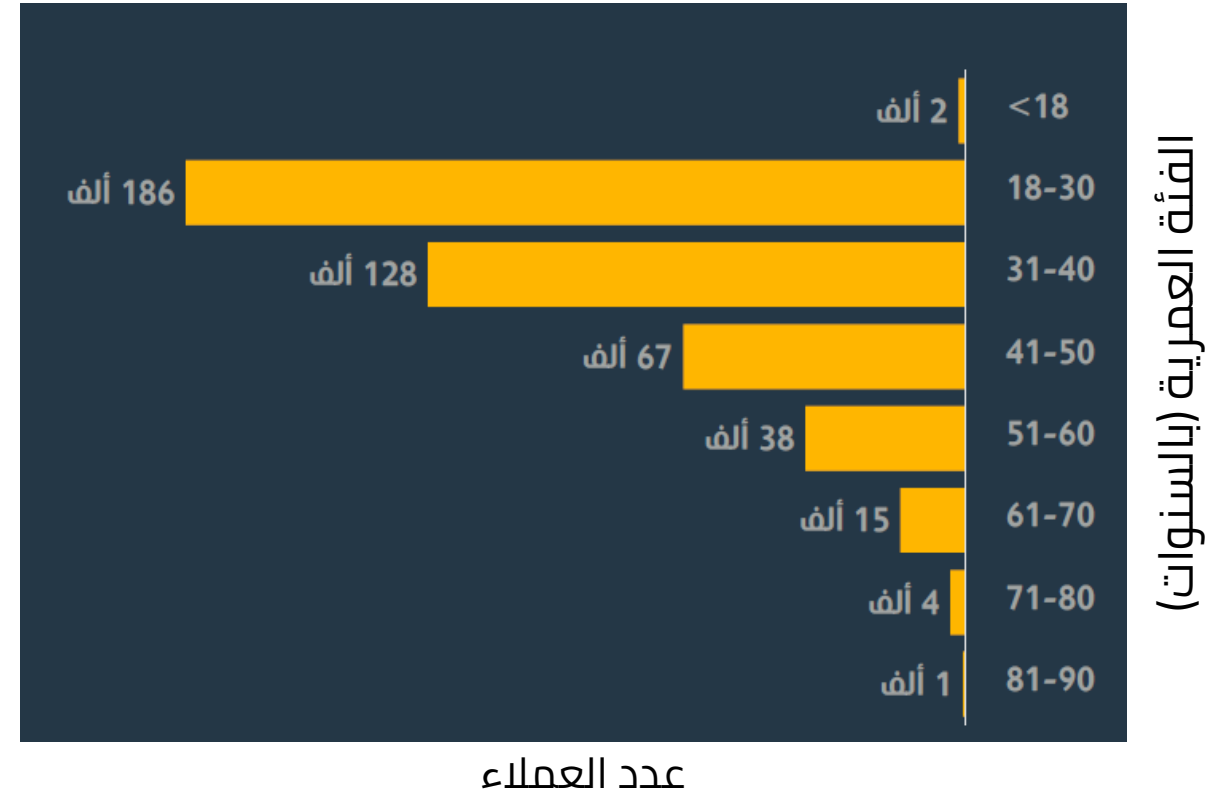
▲ 19.1%

▲ 8.2%

توزيع العملاء حسب الجنسية - تشرين الأول 2022



توزيع العملاء حسب الفئة العمرية (بالسنوات) - تشرين الأول 2022





جمعية البنوك في الأردن
Association of Banks in Jordan



5669328 - 5662258



info@abj.org.jo



WWW.ABJ.ORG.JO