



جمعية البنوك في الأردن
Association of Banks in Jordan

النشرة المصرفية

نشرة شهرية

إعداد: دائرة الدراسات – جمعية البنوك في الأردن
أيار - 2023




* أبرز المؤشرات الإقتصادية الأردنية

+20.3%
الصادرات الكلية
1463.4 مليون دينار
خلال الشهرين الأولين من عام 2023
مقارنة بذات الفترة من عام 2022



22.9%
معدل البطالة
لعام 2022



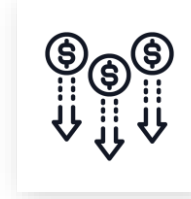
+2.5%
معدل النمو الاقتصادي
لعام 2022 مقارنة بعام
2021



+9.0%
المستوردات
3009.9 مليون دينار
خلال الشهرين الأولين من عام 2023
مقارنة بذات الفترة من عام 2022



10.3-%
عجز الموازنة
1552.5 مليون دينار
لعام 2022
مقارنة مع عام 2021




3.71%
معدل التضخم
للأربعة أشهر الأولى من عام
2023 مقارنة بذات الفترة من
عام 2022



+0.2%
عجز الميزان التجاري
1546.6 مليون دينار
خلال الشهرين الأولين من عام 2023
مقارنة بذات الفترة من عام 2022



+7.6%
إجمالي الدين العام
38.490 مليار دينار
في نهاية عام 2022



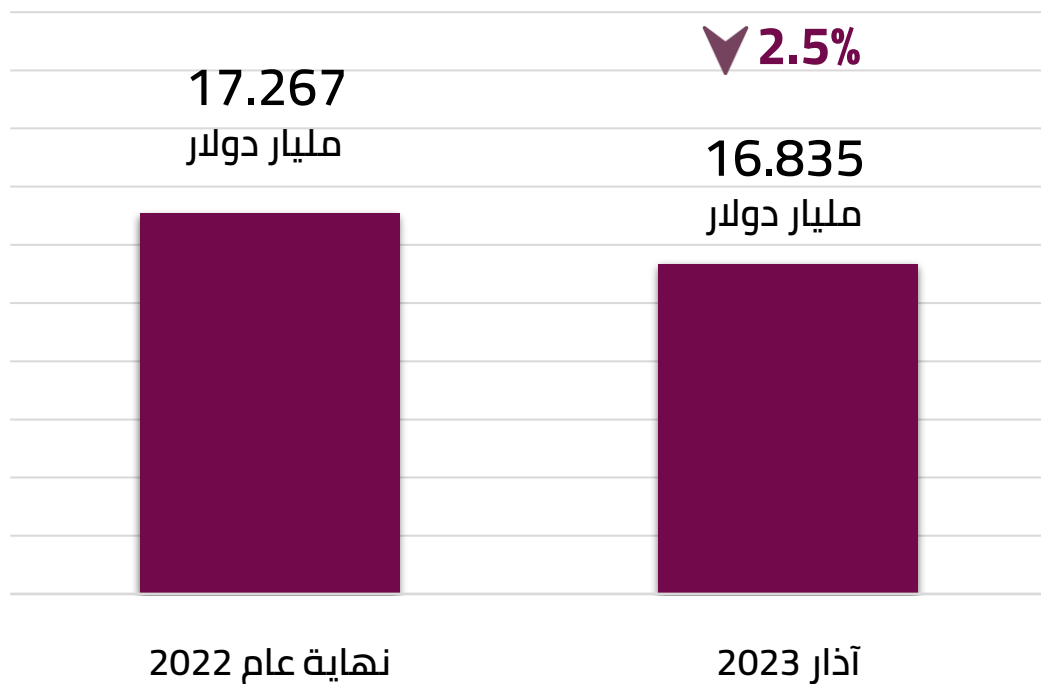
+0.9%
حوالات العاملين
222.7 مليون دينار خلال شهر
كانون الثاني من عام 2023
مقارنة بذات الشهر من عام
2022



* قيم المؤشرات أعلاه لآخر تاريخ متوفر

المصدر: دائرة الإحصاءات العامة، والبنك المركزي الأردني

احتياطيات البنك المركزي من العملات الأجنبية



احتياطيات البنك المركزي من العملات الأجنبية

انخفاض في مستوى الاحتياطيات الأجنبية

انخفضت احتياطيات البنك المركزي من العملات الأجنبية بنسبة 2.5% بنهاية شهر آذار من عام 2023 مقارنةً بنهاية عام 2022.

مستويات الاحتياطيات تعتبر مريحة ونسبة تغطيتها للمستوردات تعتبر مرتفعة

تغطية الاحتياطيات الأجنبية للمستوردات مرتفعة وتبلغ 7.4 شهر


البنوك العاملة في الأردن ... نمو في المؤشرات الرئيسية

معدل النمو مقارنة بنهاية عام 2022	القيمة كما في نهاية آذار 2023	
0.2% ▲	64.260 مليار دينار	إجمالي الموجودات
0.8% ▲	42.451 مليار دينار	إجمالي الودائع
1.9% ▲	33.216 مليار دينار	إجمالي التسهيلات الائتمانية

مؤشرات العمق المالي للقطاع المصرفي للعام 2023



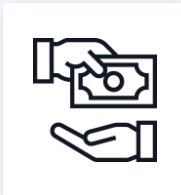
190.7%
إجمالي موجودات البنوك
إلى الناتج المحلي الإجمالي



126.0%
إجمالي الودائع لدى البنوك
إلى الناتج المحلي الإجمالي



98.6%
إجمالي التسهيلات الائتمانية الممنوحة
من البنوك إلى الناتج المحلي الإجمالي



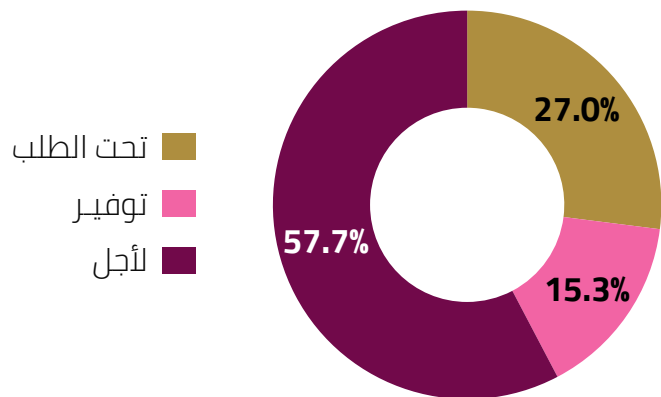
* تشمل بيانات البنوك المرخصة على مستوى القطاع المصرفي في الأردن حسب النشرة الصادرة عن البنك المركزي الأردني كما في نهاية آذار من عام 2023
** الناتج المحلي الإجمالي بالأسعار الجارية لعام 2022 يبلغ 33,691 مليون دينار وفقاً لبيانات دائرة الإحصاءات العامة

إجمالي موجودات البنوك في الأردن

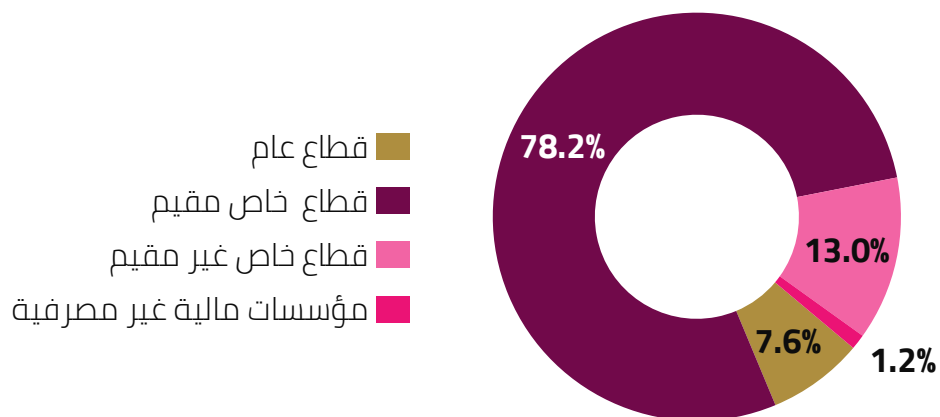
التغير %	التغير مليون دينار	آذار 2023	نهاية عام 2022	مليون دينار
-0.1%	-7.4	5875.3	5882.7	الموجودات الأجنبية
0.2%	124.9	58384.3	58259.4	الموجودات المحلية
0.2%	117.5	64259.6	64142.1	إجمالي الموجودات
-2.0%	-196.1	9679.8	9875.9	ودائع تحت الطلب
1.2%	312.1	26070.3	25758.2	ودائع التوفير ولأجل
2.8%	291.4	10697.5	10406.1	المطلوبات الاجنبية
1.0%	12.3	1186.9	1174.6	ودائع الحكومة المركزية
-23.8%	-401.8	1287.8	1689.6	الاقتراض من البنك المركزي
0.1%	9	9387.8	9378.8	رأس المال والاحتياطيات والمخصصات
1.5%	90.6	5949.5	5858.9	المطلوبات الأخرى
0.2%	117.5	64259.6	64142.1	إجمالي المطلوبات

إجمالي الودائع لدى البنوك في الأردن

توزيع الودائع حسب نوع الوديعة - آذار 2023



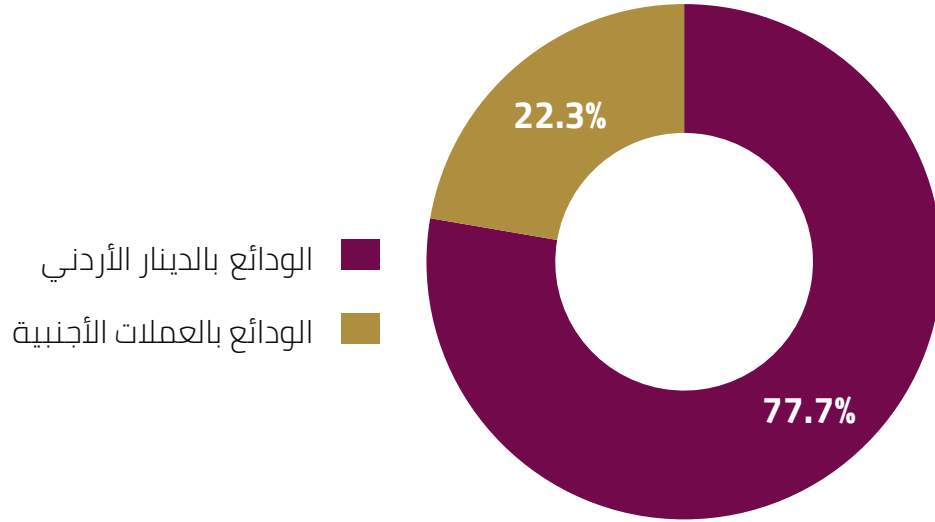
توزيع الودائع حسب الجهة المودعة - آذار 2023



التغيير %	التغيير مليون دينار	آذار 2023	نهاية عام 2022	مليون دينار
3.6%	111.2	3235.9	3124.7	القطاع العام
1.0%	12.3	1186.9	1174.6	الحكومة المركزية
-7.6%	-1.8	22.0	23.8	البلديات والمجالس القروية
11.3%	32.9	323.7	290.8	المؤسسات العامة غير المالية
4.1%	67.8	1703.3	1635.5	مؤسسة الضمان الاجتماعي
0.6%	232.8	39214.8	38982.0	القطاع الخاص
0.0%	-3.1	33203.1	33206.2	قطاع خاص (مقيم)
4.1%	215.6	5513.6	5298.0	قطاع خاص (غير مقيم)
4.2%	20.3	498.1	477.8	مؤسسات مالية غير مصرفية
0.8%	344	42450.7	42106.7	اجمالي الودائع

توزيع الودائع حسب نوع العملة

توزيع الودائع حسب نوع العملة - آذار 2023

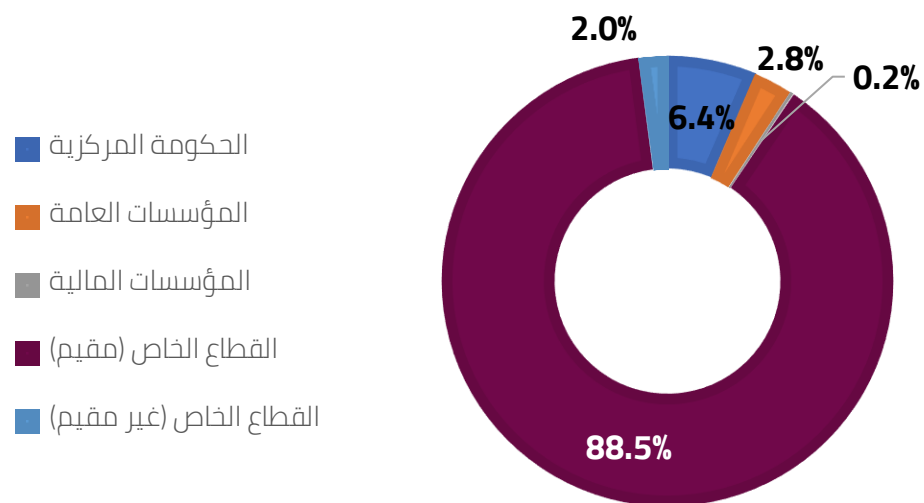


التغيير %	التغيير مليون دينار	آذار 2023	نهاية عام 2022	مليون دينار
0.8%	344	42450.7	42106.7	اجمالي الودائع
0.5%	150.1	32991.6	32841.5	الودائع بالدينار الأردني
-0.3%	-	77.7%	78.0%	% من اجمالي الودائع
2.1%	193.9	9459.1	9265.2	الودائع بالعملات الأجنبية
0.3%	-	22.3%	22.0%	% من اجمالي الودائع

هناك ارتفاع طفيف في نسبة الودائع بالعملات الأجنبية من إجمالي الودائع كما في نهاية آذار 2023 مقارنةً مع نهاية عام 2022

التسهيلات الائتمانية الممنوحة من قبل البنوك في الأردن

توزيع التسهيلات الائتمانية حسب الجهة المقترضة - آذار 2023



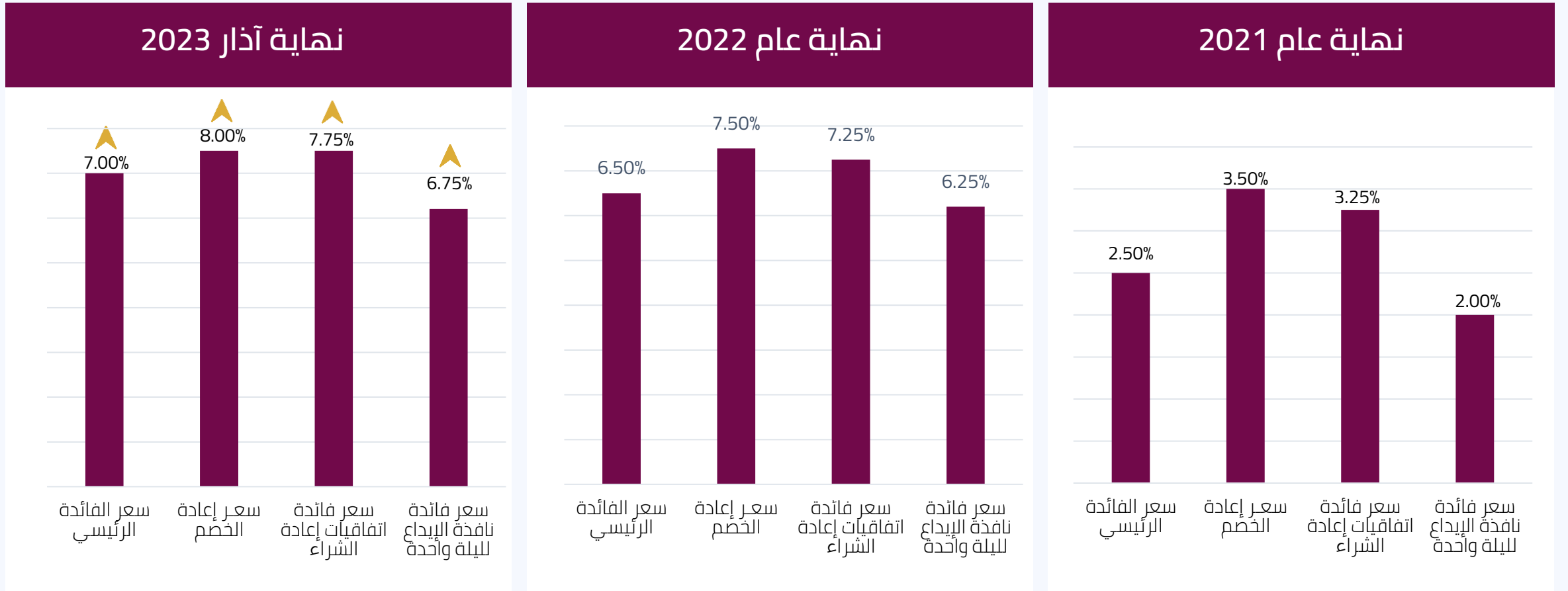
التغير %	التغير مليون دينار	آذار 2023	نهاية عام 2022	مليون دينار
4.2%	86.7	2126.8	2040.1	الحكومة المركزية
1.0%	8.9	930.3	921.4	المؤسسات العامة
-16.7%	-15.8	78.9	94.7	المؤسسات المالية
1.8%	532.1	29402.6	28870.5	القطاع الخاص (مقيم)
1.9%	12.5	677.3	664.8	القطاع الخاص (غير مقيم)
1.9%	624.6	33216.1	32591.5	إجمالي التسهيلات الائتمانية

شكّلت التسهيلات الائتمانية الممنوحة للقطاع الخاص (المقيم وغير المقيم) ما نسبته 90.5% من إجمالي التسهيلات الائتمانية الممنوحة خلال شهر آذار من عام 2023

توزيع التسهيلات الائتمانية الممنوحة من البنوك حسب النشاط الاقتصادي – آذار 2023

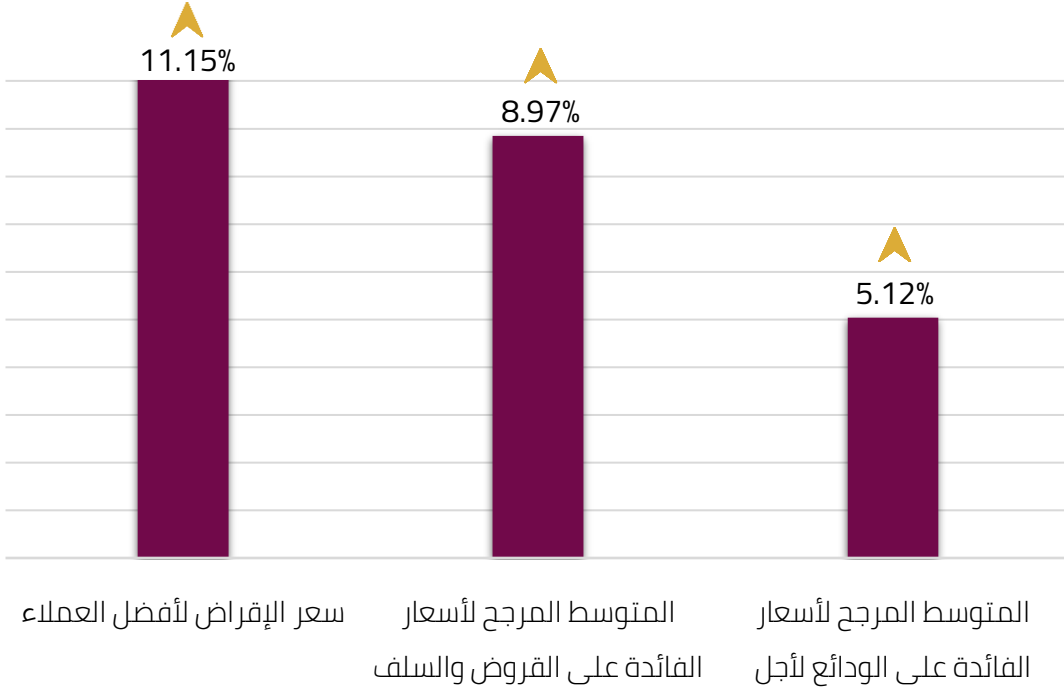


أسعار الفائدة على أدوات السياسة النقدية

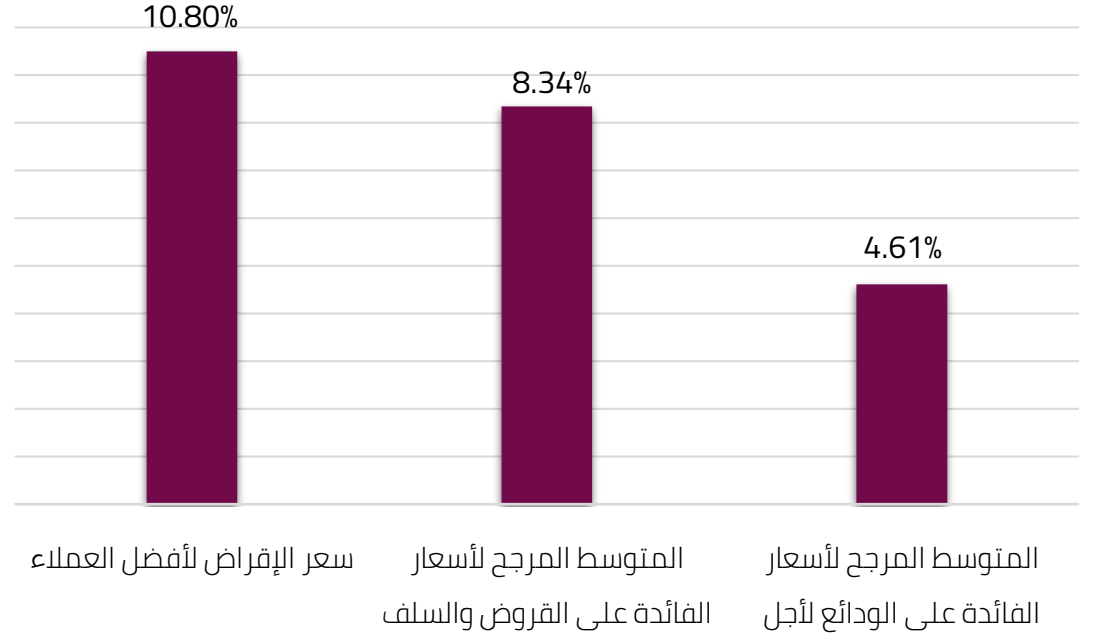


هيكل أسعار الفائدة

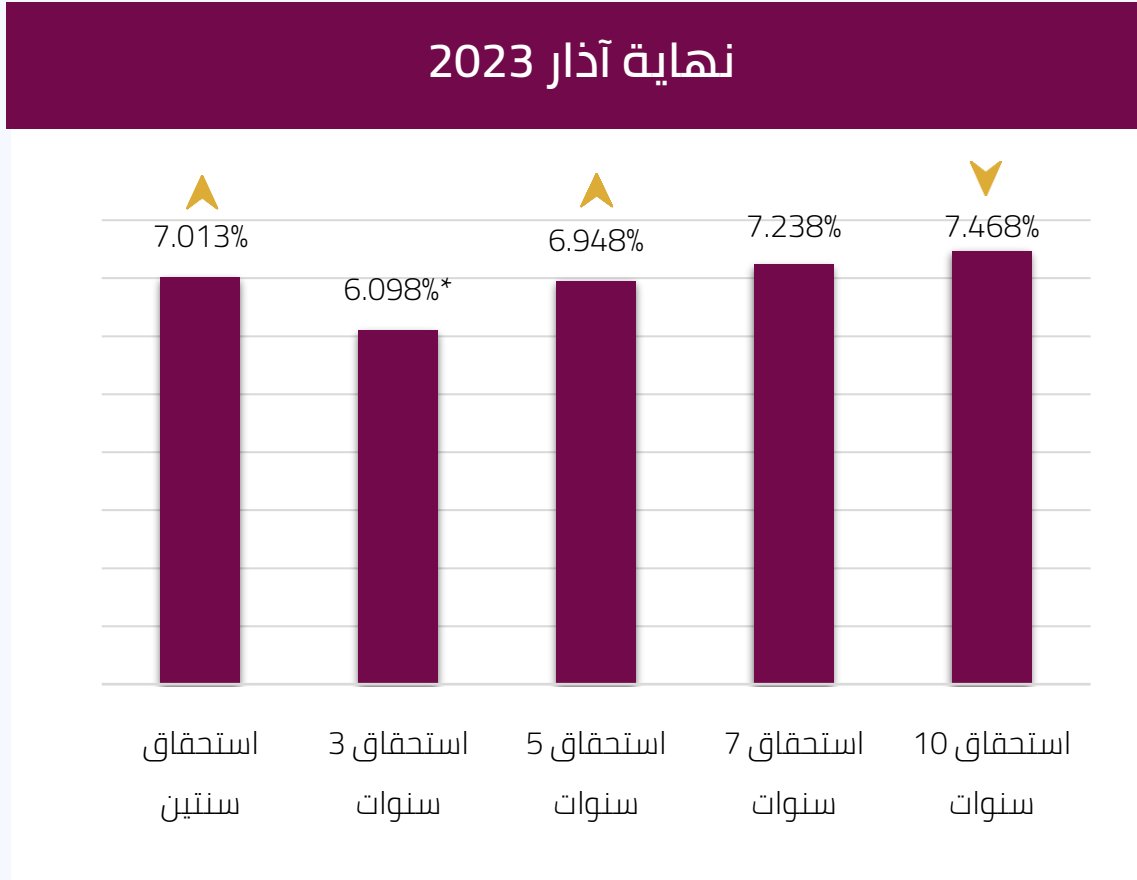
نهاية آذار 2023



نهاية عام 2022



أسعار الفائدة على سندات الخزينة *



تمثل سعر الفائدة على آخر إصدار في عام 2022 و2023 ولكل استحقاق

المصدر: البنك المركزي الأردني، النشرة الإحصائية الشهرية لشهر أيار 2023
* بالدولار الأمريكي

أهم مؤشرات المتانة المالية للبنوك العاملة في الأردن

	النصف الأول 2022	النصف الأول 2021	
كفاية رأس مال مرتفعة أعلى بكثير من الحد الأدنى المطلوب من البنك المركزي (12%) ومن لجنة بازل (10.5%)	17.10%	18.30%	نسبة كفاية رأس المال
سيولة مرتفعة أعلى من الحد الأدنى المطلوب من البنك المركزي (100%)	136.7%	136.2%	نسبة السيولة القانونية
نوعية أصول جيدة نسبة ديون غير عاملة منخفضة وضمن المستويات الآمنة عالمياً	4.6%	5.3%	نسبة الديون غير العاملة
نسبة تغطية مرتفعة المخصصات تغطي 83.4% من الديون غير العاملة، أما الجزء غير المغطى فلا يشكل سوى 3.4% من حقوق مساهمي البنوك	83.4%	75.2%	نسبة التغطية

مؤشرات الربحية للبنوك العاملة في الأردن

لا تزال مؤشرات الربحية للبنوك الأردنية تسجل نتائج إيجابية خلال النصف الأول من عام 2022 والتي تعكس تحسن الأنشطة التشغيلية للبنوك بدعم من الانتعاش الاقتصادي القوي وتزايد الطلب بعد جائحة كورونا. وذلك بالرغم من التراجع الذي طرأ على صافي الربح بعد الضريبة الذي انخفض بنسبة 11.5% خلال النصف الأول من عام 2022 مقارنة بذات الفترة من عام 2021.

حافظت مؤشرات الربحية على مستوياتها السابقة والمتمثلة بمعدل العائد على الموجودات (ROA) الذي بلغ 1.00% ومعدل العائد على حقوق المساهمين (ROE) الذي بلغ 8.20% بنهاية النصف الأول من عام 2022.

النصف الأول 2022	النصف الأول 2021	
404 مليون دينار	433 مليون دينار	صافي الربح قبل الضريبة
278 مليون دينار	314 مليون دينار	صافي الربح بعد الضريبة
1.00%	1.20%	العائد على الموجودات ROA
8.20%	9.50%	العائد على حقوق المساهمين ROE



218 مليون دينار
قيمة معاملات نظام الدفع
بواسطة الهاتف النقال

1.79 مليون حركة
منفذة من خلال نظام الدفع
بواسطة الهاتف النقال

1.85 مليون
عدد العملاء

آذار 2023

204 مليون دينار
قيمة معاملات نظام الدفع
بواسطة الهاتف النقال

1.73 مليون حركة
منفذة من خلال نظام الدفع
بواسطة الهاتف النقال

1.88 مليون
عدد العملاء

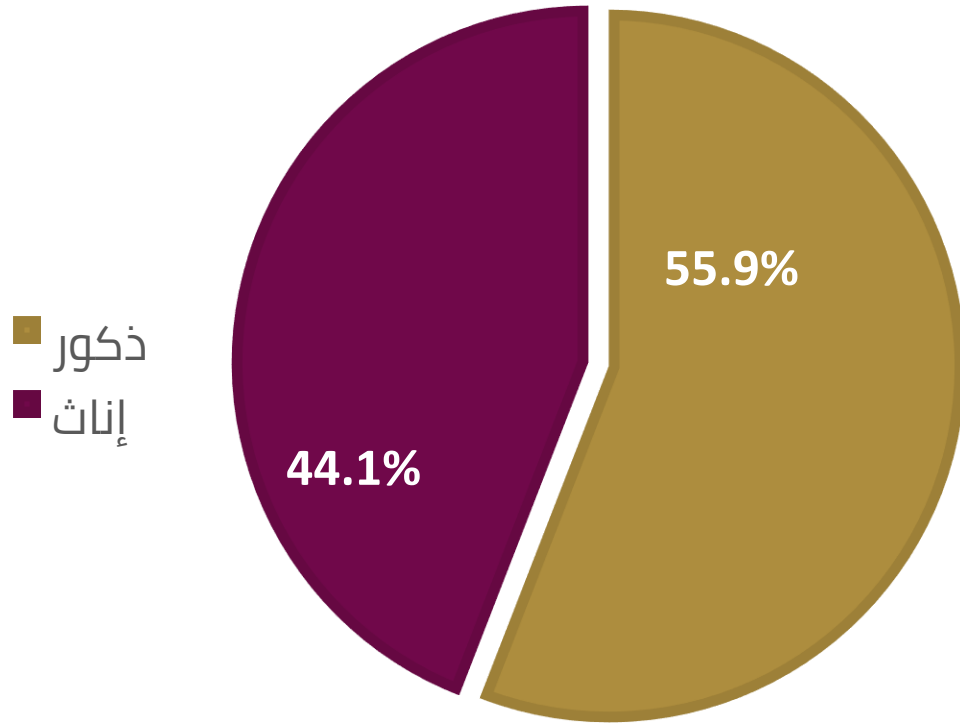
نيسان 2023

%6.3 ▼

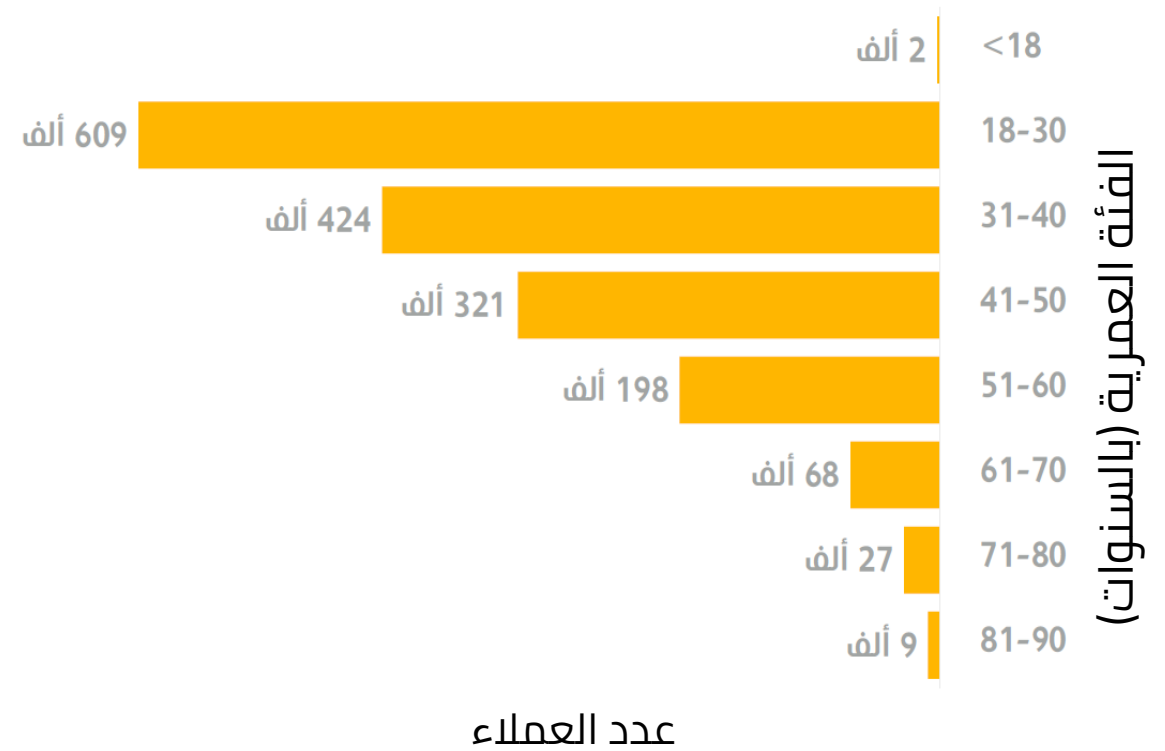
%3.5 ▼

%1.5 ▲

عدد عملاء المحافظ الإلكترونية حسب
الجنس - نيسان 2023



توزيع عملاء المحافظ الإلكترونية حسب الفئة
العمرية (بالسنوات) - نيسان 2023





إحصائيات نظام عرض وتحصيل الفواتير إلكترونياً

461 مفوتر

في نهاية شهر نيسان من عام 2023

(0.2%↑) مقارنة مع 460 مفوتر في نهاية شهر آذار من عام 2023



3.48 مليون حركة

عدد الحركات المنفذة من خلال النظام خلال شهر نيسان من عام 2023 (14.2%↓) مقارنة مع 4.06 مليون حركة خلال شهر آذار من عام 2023



1387 خدمة

في نهاية شهر نيسان من عام 2023

(0.1%↑) مقارنة مع 1385 خدمة في نهاية شهر آذار من عام 2023



991 مليون دينار

قيمة الحركات المنفذة من خلال النظام خلال شهر نيسان من عام 2023 (3.3%↑) مقارنة مع 959 مليون دينار خلال شهر آذار من عام 2023





298 مليون دينار
قيمة معاملات المنفذة من
خلال نظام الدفع الفوري كليك

1.70 مليون حركة
منفذة من خلال نظام الدفع
الفوري كليك

678 ألف
إجمالي عدد المستخدمين

آذار 2023

306 مليون دينار
قيمة معاملات المنفذة من
خلال نظام الدفع الفوري كليك

1.77 مليون حركة
منفذة من خلال نظام الدفع
الفوري كليك

721 ألف
إجمالي عدد المستخدمين

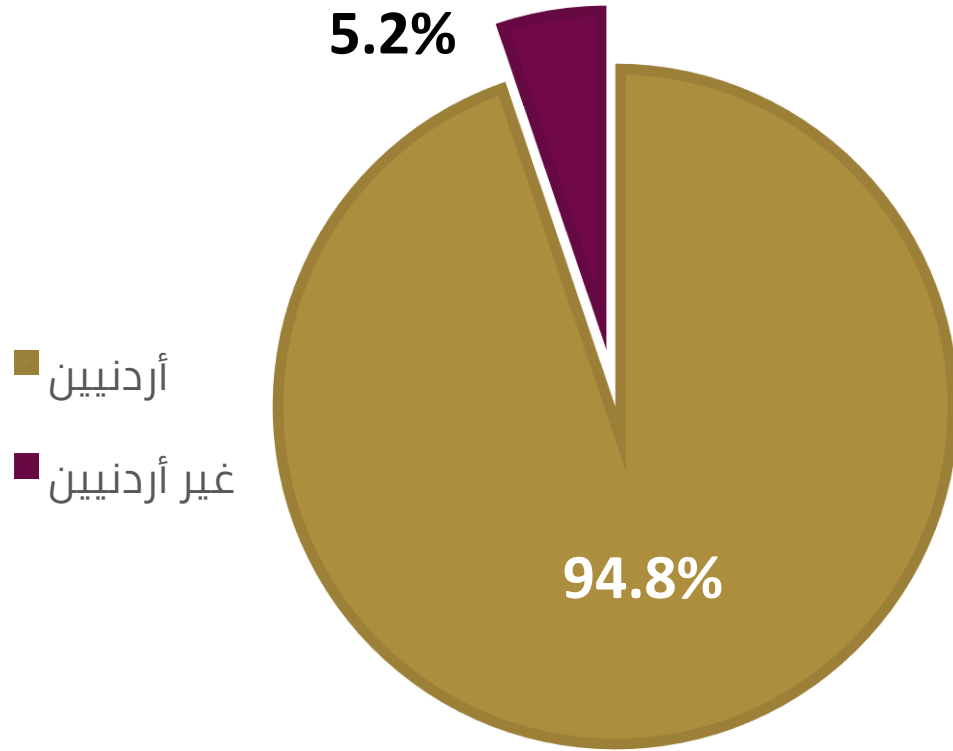
نيسان 2023

%2.7 ▲

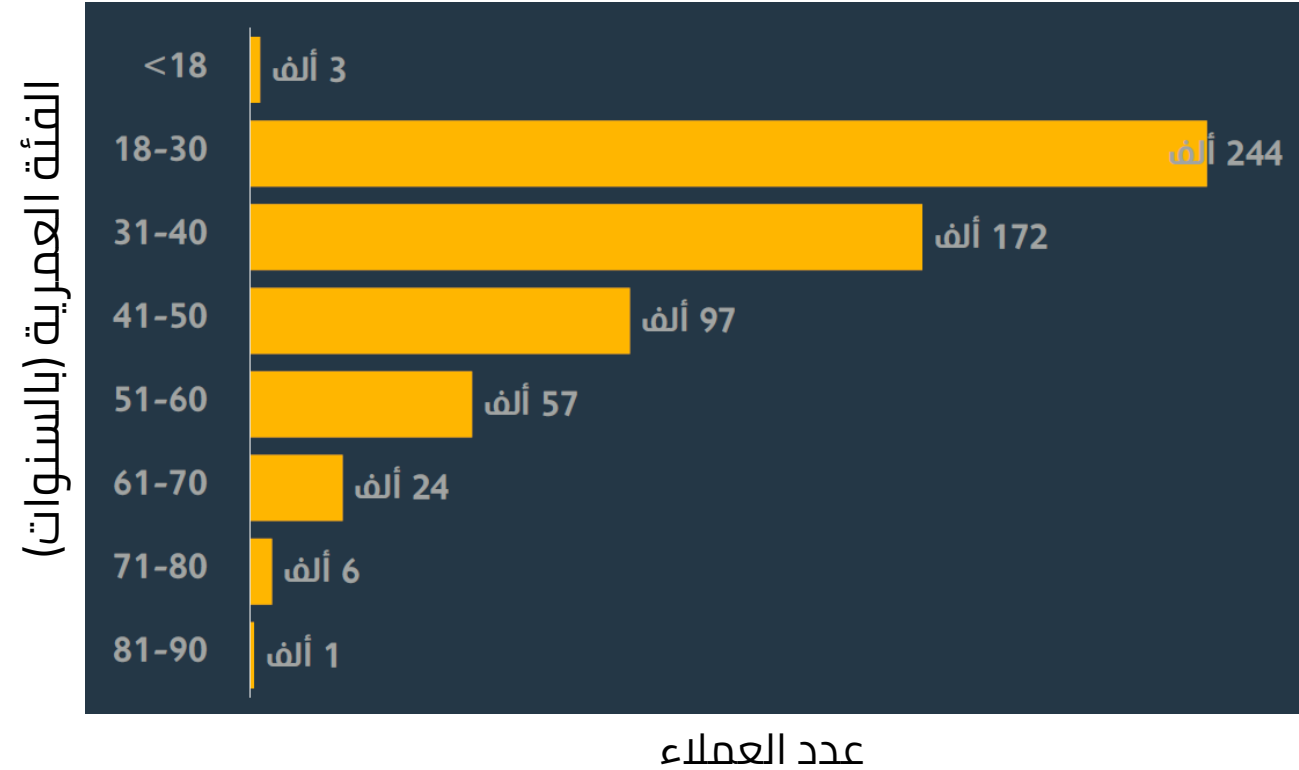
%3.9 ▲

%6.3 ▲

توزيع العملاء حسب الجنسية - نيسان 2023



توزيع العملاء حسب الفئة العمرية (بالسنوات) - نيسان 2023





جمعية البنوك في الأردن
Association of Banks in Jordan



5669328 - 5662258



info@abj.org.jo



WWW.ABJ.ORG.JO