



جمعية البنوك في الأردن
Association of Banks in Jordan

النشرة المصرفية

نشرة شهرية

إعداد: دائرة الدراسات – جمعية البنوك في الأردن
آذار - 2023




* أبرز المؤشرات الإقتصادية الأردنية

+32.3%
الصادرات الكلية
8790 مليون دينار
لعام 2022



22.9%
معدل البطالة
لعام 2022



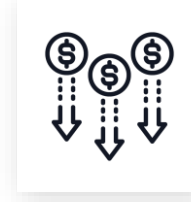
+2.7%
معدل النمو الاقتصادي
للتلاثة أرباع الأولى من عام
2022 مقارنة بذات الفترة
من عام 2021



+26.7%
المستوردات
19376 مليون دينار
لعام 2022



10.7-%
عجز الموازنة
1329 مليون دينار
للأحد عشر شهراً الأولى من عام
2022
مقارنة مع نفس الفترة من عام 2021




4.01%
معدل التضخم
للسهرين الأولين من عام 2023
مقارنة بنفس الفترة من عام
2022



+22.4%
عجز الميزان التجاري
10586 - مليون دينار
لعام 2022



+6.9%
إجمالي الدين العام
38.240 مليار دينار
في نهاية شهر تشرين الثاني
2022



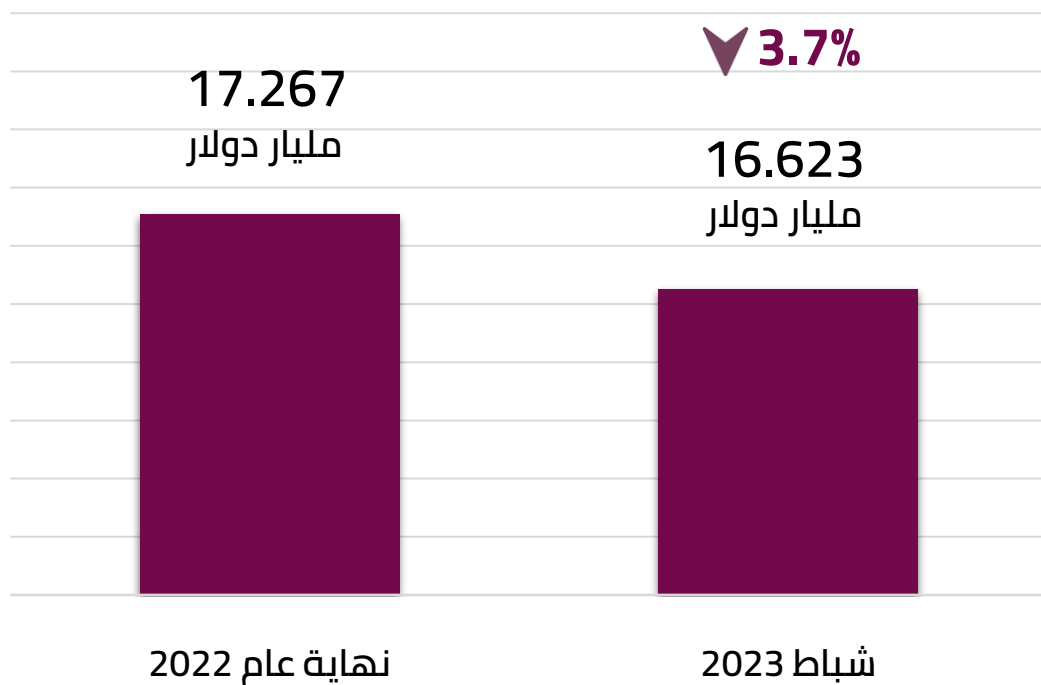
1.5%
حوالات العاملين
2448 مليون دينار لعام 2022
مقارنة بعام 2021



* قيم المؤشرات أعلاه لآخر تاريخ متوفر

المصدر: دائرة الإحصاءات العامة، والبنك المركزي الأردني

احتياطيات البنك المركزي من العملات الأجنبية



احتياطيات البنك المركزي من العملات الأجنبية

انخفاض في مستوى الإحتياطيات الأجنبية

انخفضت احتياطيات البنك المركزي من العملات الأجنبية بنسبة 3.7% بنهاية شهر شباط من عام 2023 مقارنةً بنهاية عام 2022.

مستويات الاحتياطيات تعتبر مريحة ونسبة تغطيتها للمستوردات تعتبر مرتفعة

تغطية الاحتياطيات الأجنبية للمستوردات مرتفعة وتبلغ 7.3 شهر

البنوك العاملة في الأردن ... نمو في المؤشرات الرئيسية

معدل النمو مقارنة بنهاية عام 2022	القيمة كما في نهاية كانون الثاني 2023	
0.1% ▼	64.087 مليار دينار	إجمالي الموجودات
0.15% ▼	42.045 مليار دينار	إجمالي الودائع
0.9% ▲	32.898 مليار دينار	إجمالي التسهيلات الائتمانية

مؤشرات العمق المالي للقطاع المصرفي للعام 2023



191.9%
إجمالي موجودات البنوك
إلى الناتج المحلي الإجمالي



125.9%
إجمالي الودائع لدى البنوك
إلى الناتج المحلي الإجمالي



98.5%
إجمالي التسهيلات الائتمانية الممنوحة
من البنوك إلى الناتج المحلي الإجمالي



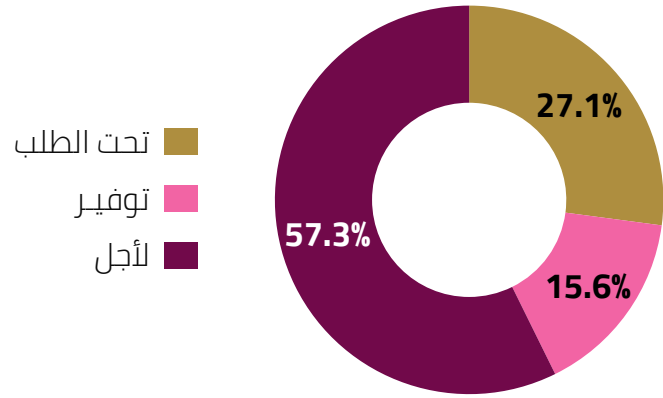
* تشمل بيانات البنوك المرخصة على مستوى القطاع المصرفي في الأردن حسب النشرة الصادرة عن البنك المركزي الأردني كما في نهاية كانون الثاني من عام 2023
** الناتج المحلي الإجمالي بالأسعار الجارية لعام 2022 يبلغ 33,395 مليون دينار وفقاً لتقديرات مبنية على بيانات دائرة الإحصاءات العامة للثلاثة أرباع الأولى 2022

إجمالي موجودات البنوك في الأردن

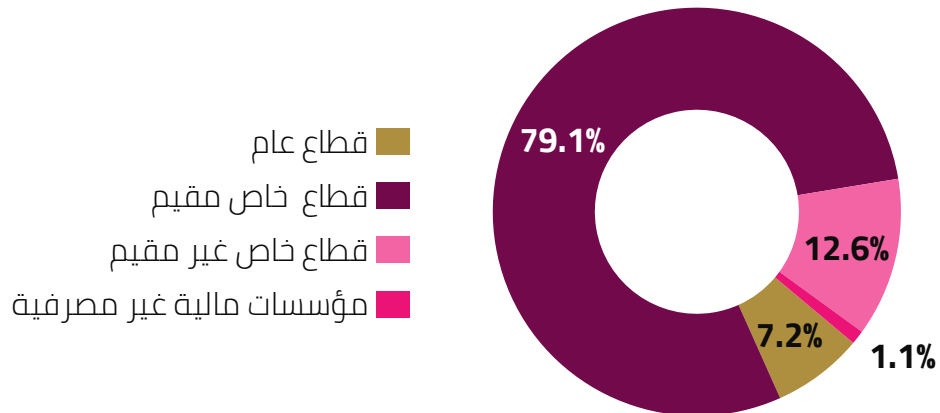
التغير %	التغير مليون دينار	كانون الثاني 2023	نهاية عام 2022	مليون دينار
-2.1%	-125.8	5756.9	5882.7	الموجودات الأجنبية
0.1%	70.7	58330.1	58259.4	الموجودات المحلية
-0.1%	-55.1	64087.0	64142.1	إجمالي الموجودات
-1.1%	-109.6	9766.3	9875.9	ودائع تحت الطلب
0.2%	48.9	25807.1	25758.2	ودائع التوفير ولأجل
1.7%	175.5	10581.6	10406.1	المطلوبات الأجنبية
0.8%	9.9	1184.5	1174.6	ودائع الحكومة المركزية
-19.0%	-320.7	1368.9	1689.6	اللاقتراض من البنك المركزي
-0.6%	-57	9321.8	9378.8	رأس المال والاحتياطيات والمخصصات
3.4%	197.9	6056.8	5858.9	المطلوبات الأخرى
-0.1%	-55.1	64087.0	64142.1	إجمالي المطلوبات

إجمالي الودائع لدى البنوك في الأردن

توزيع الودائع حسب نوع الوديعة - كانون الثاني 2023



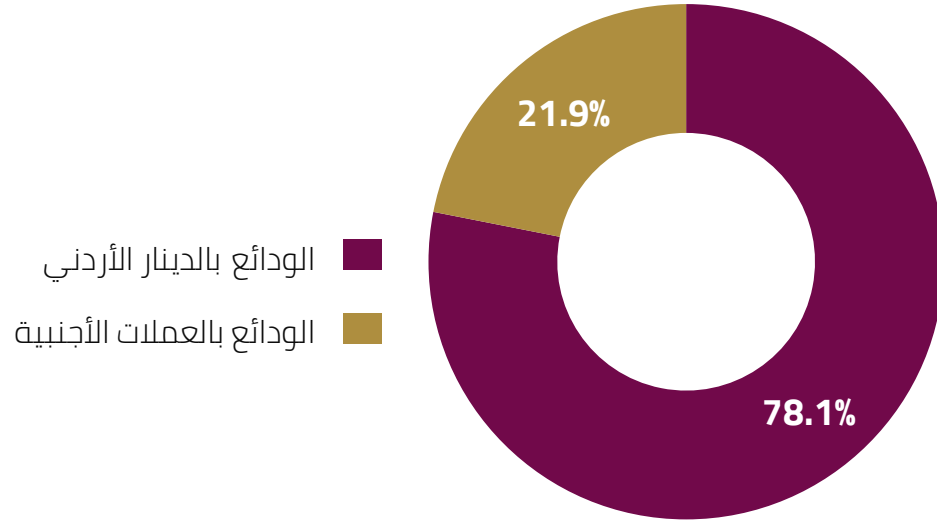
توزيع الودائع حسب الجهة المودعة - كانون الثاني 2023



مليون دينار	نهاية عام 2022	كانون الثاني 2023	التغير مليون دينار	التغير %	
القطاع العام	3124.7	3017.1	-107.6	-3.4%	
الحكومة المركزية	1174.6	1184.4	9.8	0.8%	
البلديات والمجالس القروية	23.8	23.9	0.1	0.4%	
المؤسسات العامة غير المالية	290.8	305.8	15	5.2%	
مؤسسة الضمان الاجتماعي	1635.5	1503.0	-132.5	-8.1%	
القطاع الخاص	38982.0	39027.7	45.7	0.1%	
قطاع خاص (مقيم)	33206.2	33259.0	52.8	0.2%	
قطاع خاص (غير مقيم)	5298.0	5286.9	-11.1	-0.2%	
مؤسسات مالية غير مصرفية	477.8	481.8	4	0.8%	
اجمالي الودائع	42106.7	42044.8	-61.9	-0.15%	

توزيع الودائع حسب نوع العملة

توزيع الودائع حسب نوع العملة - كانون الثاني 2023

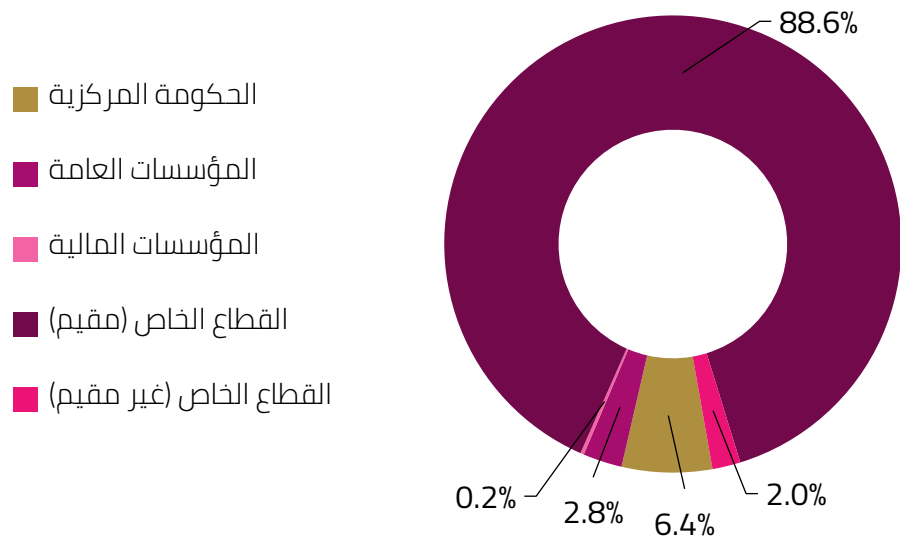


التغيير %	التغيير مليون دينار	كانون الثاني 2023	نهاية عام 2022	مليون دينار
-0.1%	-61.9	42044.8	42106.7	اجمالي الودائع
0.01%	1.8	32843.3	32841.5	الودائع بالدينار الأردني
0.1%	-	78.1%	78.0%	% من اجمالي الودائع
-0.7%	-63.7	9201.5	9265.2	الودائع بالعملات الأجنبية
-0.1%	-	21.9%	22.0%	% من اجمالي الودائع

هناك انخفاض طفيف في نسبة الودائع بالعملات الأجنبية من إجمالي الودائع كما في نهاية كانون الثاني 2023 مقارنةً مع نهاية عام 2022

التسهيلات الائتمانية الممنوحة من قبل البنوك في الأردن

توزيع التسهيلات الائتمانية حسب الجهة المقترضة - كانون الثاني 2023



التغير %	التغير مليون دينار	كانون الثاني 2023	نهاية عام 2022	مليون دينار
3.0%	60.4	2100.5	2040.1	الحكومة المركزية
-1.14%	-10.5	910.9	921.4	المؤسسات العامة
-14.0%	-13.3	81.4	94.7	المؤسسات المالية
1.0%	279.7	29150.2	28870.5	القطاع الخاص (مقيم)
-1.5%	-9.7	655.1	664.8	القطاع الخاص (غير مقيم)
0.9%	306.6	32898.1	32591.5	إجمالي التسهيلات الائتمانية

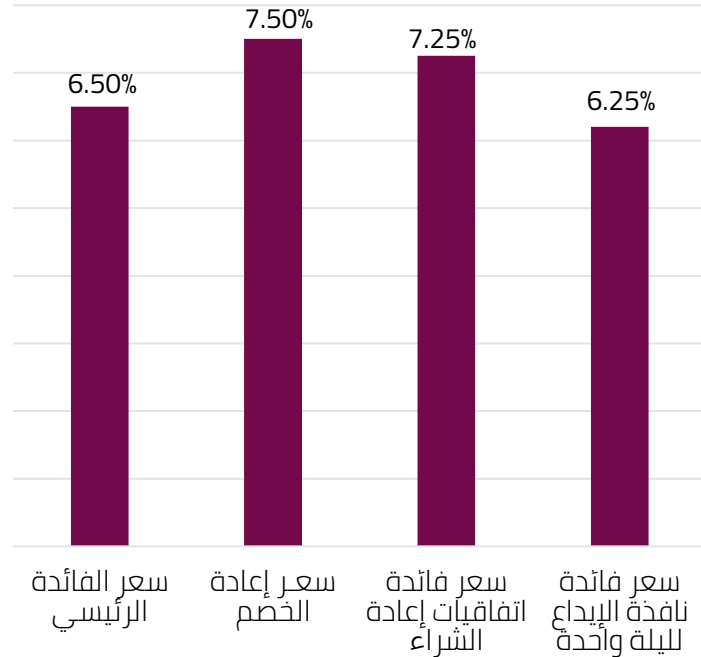
شكّلت التسهيلات الائتمانية الممنوحة للقطاع الخاص (المقيم وغير المقيم) ما نسبته 90.6% من إجمالي التسهيلات الائتمانية خلال شهر كانون الثاني من عام 2023

توزيع التسهيلات الائتمانية الممنوحة من البنوك حسب النشاط الاقتصادي – كانون الثاني 2023

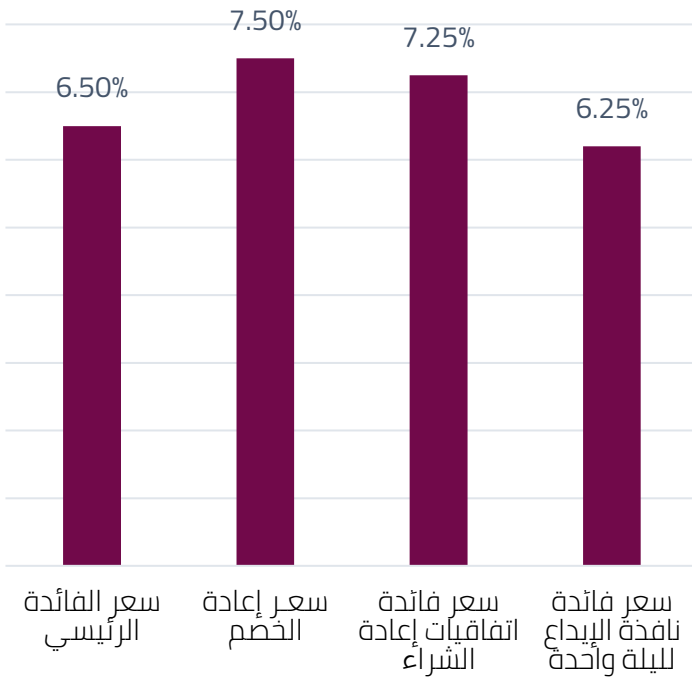


أسعار الفائدة على أدوات السياسة النقدية

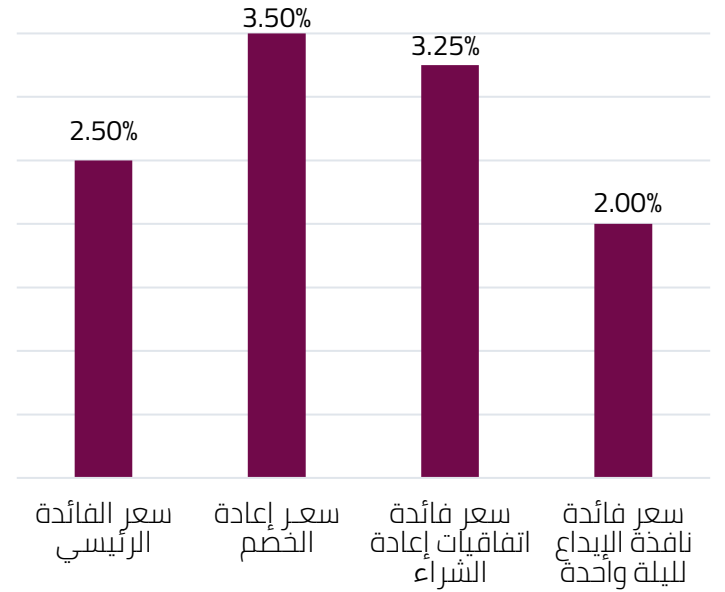
نهاية كانون الثاني 2023



نهاية عام 2022

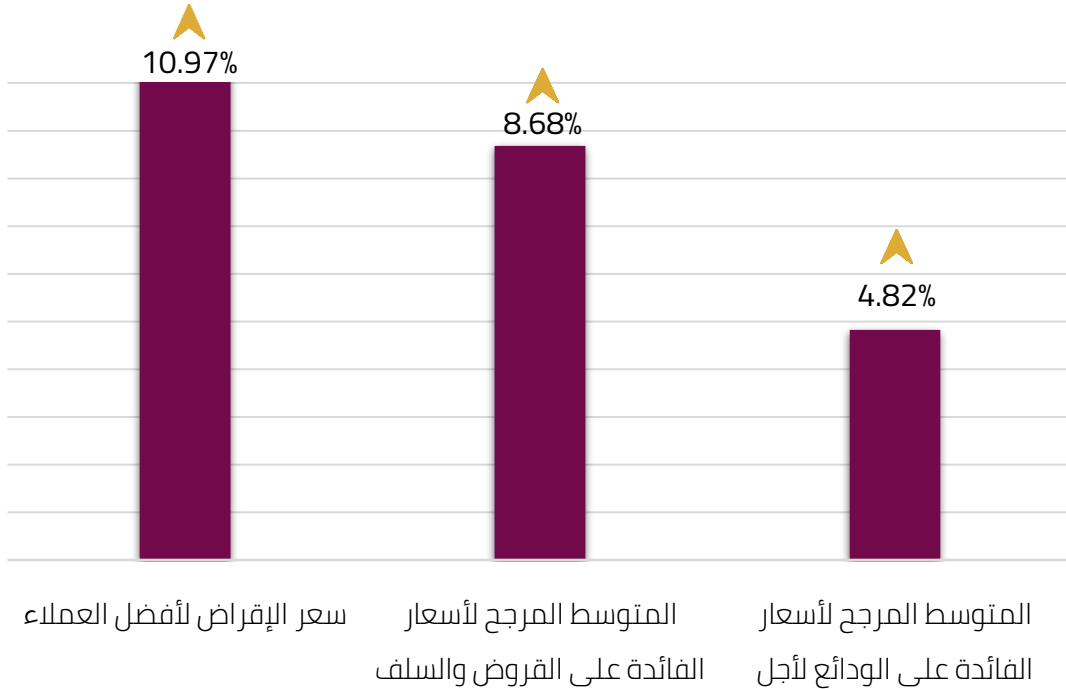


نهاية عام 2021

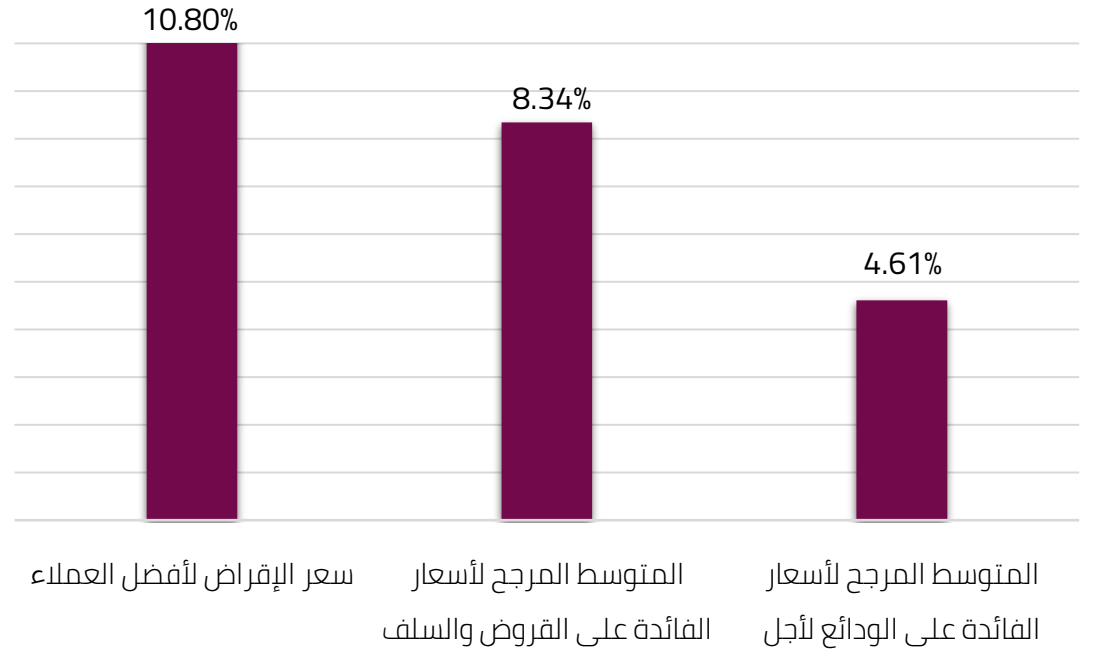


هيكل أسعار الفائدة

نهاية كانون الثاني 2023

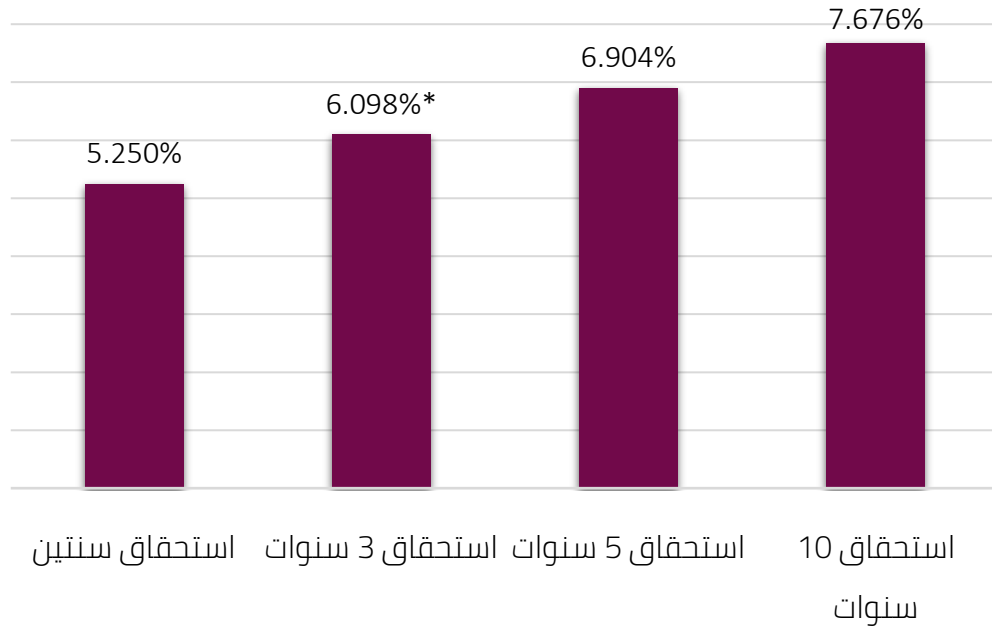


نهاية عام 2022

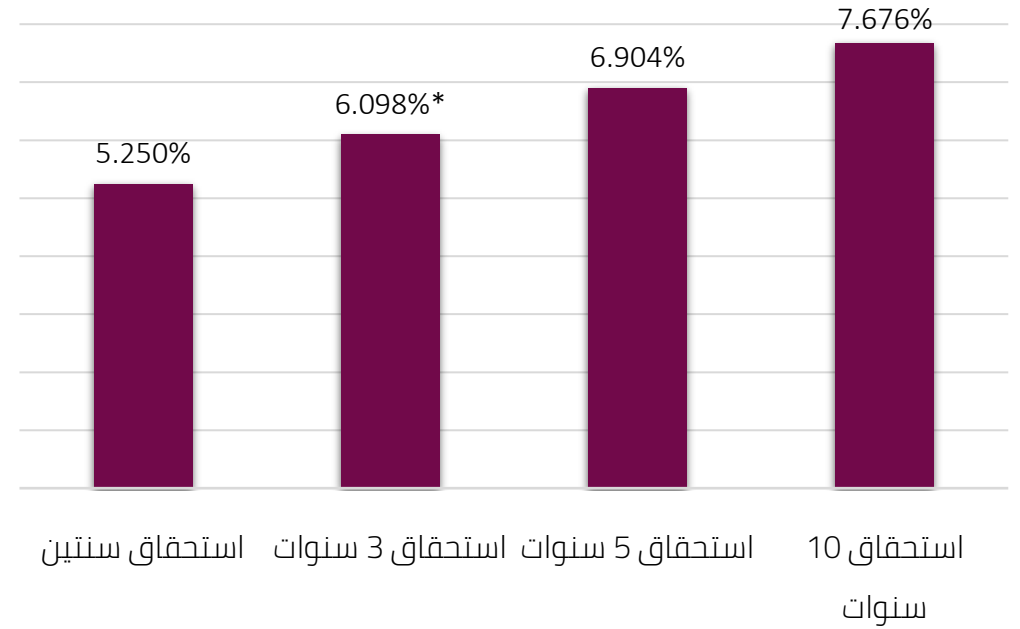


أسعار الفائدة على سندات الخزينة *

خلال كانون الثاني من عام 2023



خلال عام 2022



تمثل سعر الفائدة على آخر إصدار في عام 2022 و2023 ولكل استحقاق

المصدر: البنك المركزي الأردني، النشرة الإحصائية الشهرية لشهر آذار 2023
* بالدولار الأمريكي

أهم مؤشرات المتانة المالية للبنوك العاملة في الأردن

	النصف الأول 2022	النصف الأول 2021	
كفاية رأس مال مرتفعة أعلى بكثير من الحد الأدنى المطلوب من البنك المركزي (12%) ومن لجنة بازل (10.5%)	17.10%	18.30%	نسبة كفاية رأس المال
سيولة مرتفعة أعلى من الحد الأدنى المطلوب من البنك المركزي (100%)	136.7%	136.2%	نسبة السيولة القانونية
نوعية أصول جيدة نسبة ديون غير عاملة منخفضة وضمن المستويات الآمنة عالمياً	4.6%	5.3%	نسبة الديون غير العاملة
نسبة تغطية مرتفعة المخصصات تغطي 83.4% من الديون غير العاملة، أما الجزء غير المغطى فلا يشكل سوى 3.4% من حقوق مساهمي البنوك	83.4%	75.2%	نسبة التغطية

مؤشرات الربحية للبنوك العاملة في الأردن

لا تزال مؤشرات الربحية للبنوك الأردنية تسجل نتائج إيجابية خلال النصف الأول من عام 2022 والتي تعكس تحسن الأنشطة التشغيلية للبنوك بدعم من الانتعاش الاقتصادي القوي وتزايد الطلب بعد جائحة كورونا. وذلك بالرغم من التراجع الذي طرأ على صافي الربح بعد الضريبة الذي انخفض بنسبة 11.5% خلال النصف الأول من عام 2022 مقارنة بذات الفترة من عام 2021.

حافظت مؤشرات الربحية على مستوياتها السابقة والمتمثلة بمعدل العائد على الموجودات (ROA) الذي بلغ 1.00% ومعدل العائد على حقوق المساهمين (ROE) الذي بلغ 8.20% بنهاية النصف الأول من عام 2022.

النصف الأول 2022	النصف الأول 2021	
404 مليون دينار	433 مليون دينار	صافي الربح قبل الضريبة
278 مليون دينار	314 مليون دينار	صافي الربح بعد الضريبة
1.00%	1.20%	العائد على الموجودات ROA
8.20%	9.50%	العائد على حقوق المساهمين ROE



193 مليون دينار
قيمة معاملات نظام الدفع
بواسطة الهاتف النقال

1.57 مليون حركة
منفذة من خلال نظام الدفع
بواسطة الهاتف النقال

2.05 مليون
عدد العملاء

كانون الثاني 2023

175 مليون دينار
قيمة معاملات نظام الدفع
بواسطة الهاتف النقال

1.41 مليون حركة
منفذة من خلال نظام الدفع
بواسطة الهاتف النقال

1.85 مليون
عدد العملاء

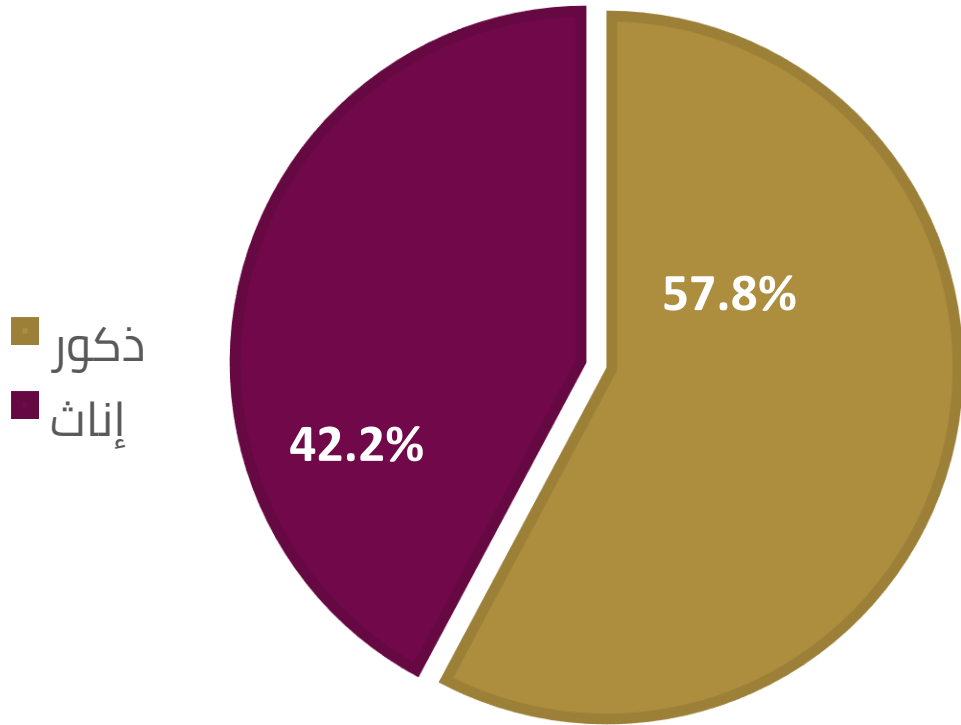
شباط 2023

%9.3 ▼

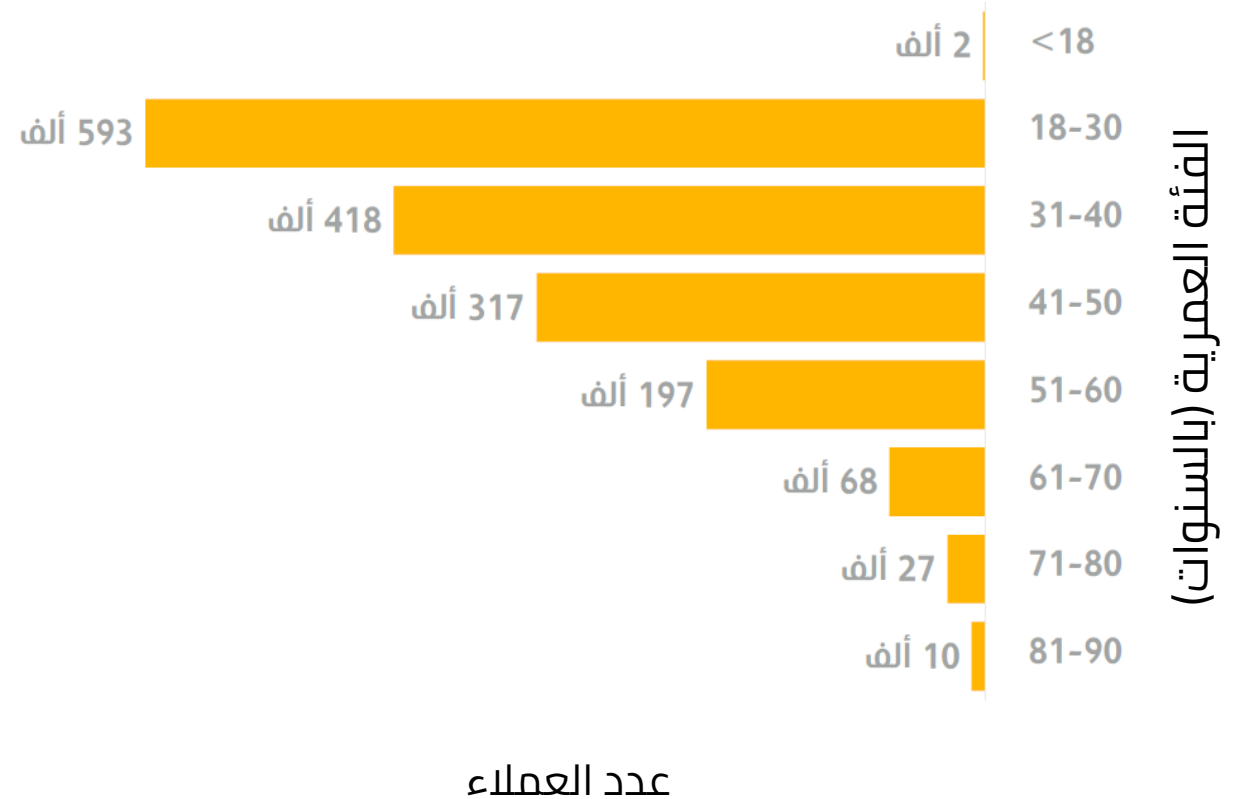
%10.2 ▼

%9.8 ▼

عدد عملاء المحافظ الإلكترونية حسب
الجنس - شباط 2023



توزيع عملاء المحافظ الإلكترونية حسب الفئة
العمرية (بالسنوات) - شباط 2023



إحصائيات نظام عرض وتحصيل الفواتير إلكترونياً

447 مفوتر

في نهاية شهر شباط من عام
2023

(1.1%↑) مقارنة مع 442 مفوتر
في نهاية شهر كانون الثاني من
عام 2023



3.80 مليون حركة

عدد الحركات المنفذة من خلال النظام خلال شهر
شباط من عام 2023

(12.0%↓) مقارنة مع 4.32 مليون حركة خلال شهر
كانون الثاني من عام 2023



1342 خدمة

في نهاية شهر شباط من عام
2023

(0.6%↑) مقارنة مع 1334 خدمة
في نهاية شهر كانون الثاني من
عام 2023




933 مليون دينار

قيمة الحركات المنفذة من خلال النظام خلال
شهر شباط من عام 2023

(11.5%↓) مقارنة مع 1054 مليون دينار خلال
شهر كانون الثاني من عام 2023





235 مليون دينار
قيمة معاملات المنفذة من
خلال نظام الدفع الفوري كليك

1314 ألف حركة
منفذة من خلال نظام الدفع
الفوري كليك

592 ألف
إجمالي عدد المستخدمين

كانون الثاني 2023

234 مليون دينار
قيمة معاملات المنفذة من
خلال نظام الدفع الفوري كليك

1350 ألف حركة
منفذة من خلال نظام الدفع
الفوري كليك

634 ألف
إجمالي عدد المستخدمين

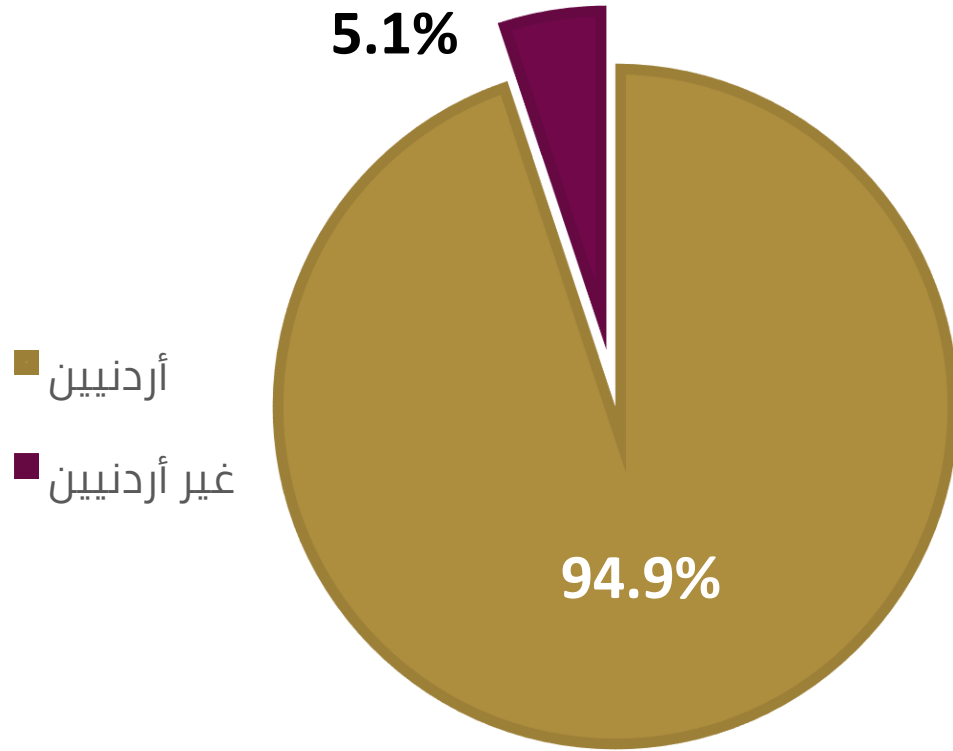
شباط 2023

%0.4 ▼

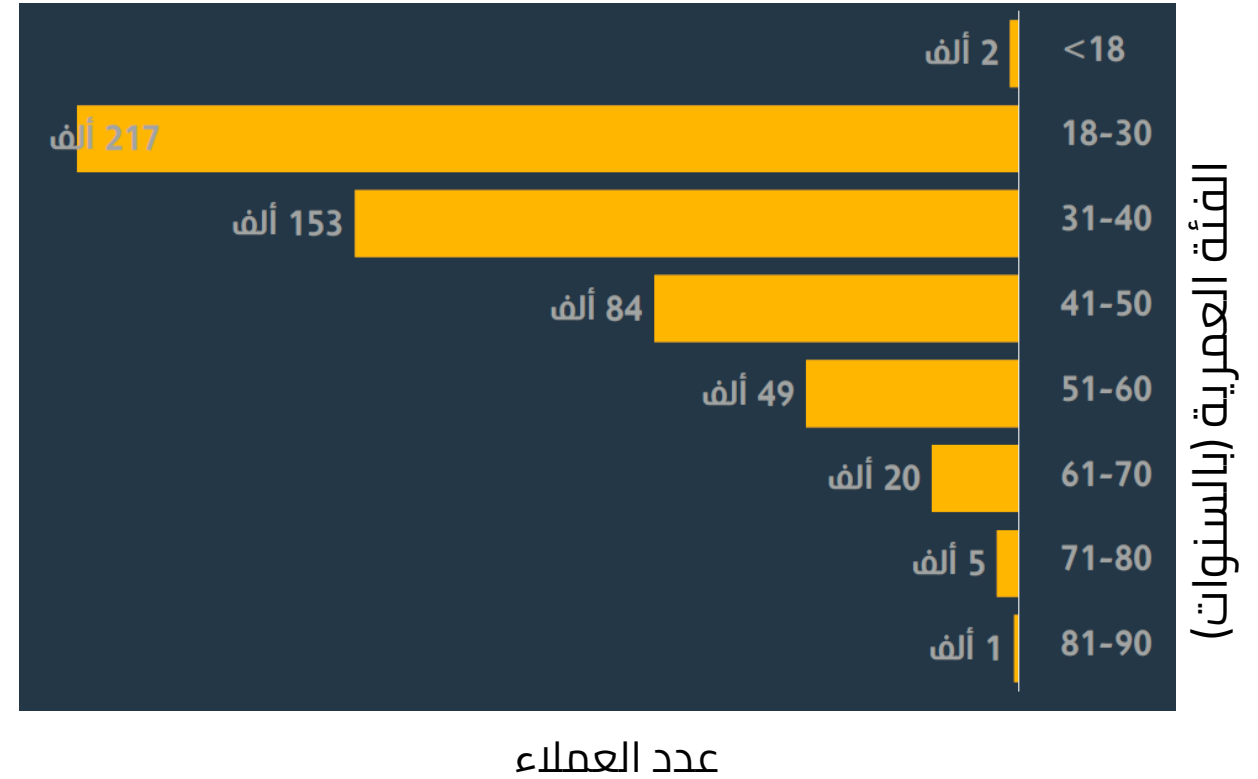
%3.1 ▲

%7.1 ▲

توزيع العملاء حسب الجنسية - شباط 2023



توزيع العملاء حسب الفئة العمرية (بالسنوات) - شباط 2023





جمعية البنوك في الأردن
Association of Banks in Jordan



5669328 - 5662258



info@abj.org.jo



WWW.ABJ.ORG.JO