



جمعية البنوك في الأردن  
Association of Banks in Jordan

# النشرة المصرفية

نشرة شهرية

إعداد: دائرة الدراسات - جمعية البنوك في الأردن

كانون الثاني - 2023



# أبرز المؤشرات الإقتصادية الأردنية \*

**+39.1%**  
الصادرات الكلية  
7412.5 مليون دينار  
للعشرة شهور الأولى من  
عام 2022




**+34.0%**  
المستوردات  
16541.6 مليون دينار  
للعشرة شهور الأولى من  
عام 2022



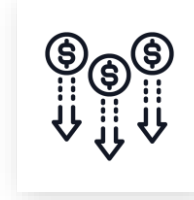
**+30.2%**  
عجز الميزان التجاري  
-9129.1 مليون دينار  
للعشرة شهور الأولى من  
عام 2022




**23.1%**  
معدل البطالة  
للربع الثالث من عام 2022



**+84.9%**  
عجز الموازنة  
1291.6 مليون دينار  
للتمانية شهور الأولى من عام  
2022  
مقارنة مع نفس الفترة من عام 2021



**+3.7%**  
إجمالي الدين العام  
37.101 مليار دينار  
في نهاية شهر آب 2022



**+2.7%**  
معدل النمو الاقتصادي  
للتلاثة أرباع الأولى من عام  
2022 مقارنة بذات الفترة  
من عام 2021



**4.22%**  
معدل التضخم  
للاحد عشر شهراً الأولى من  
عام 2022 مقارنة بذات الفترة  
من عام 2021



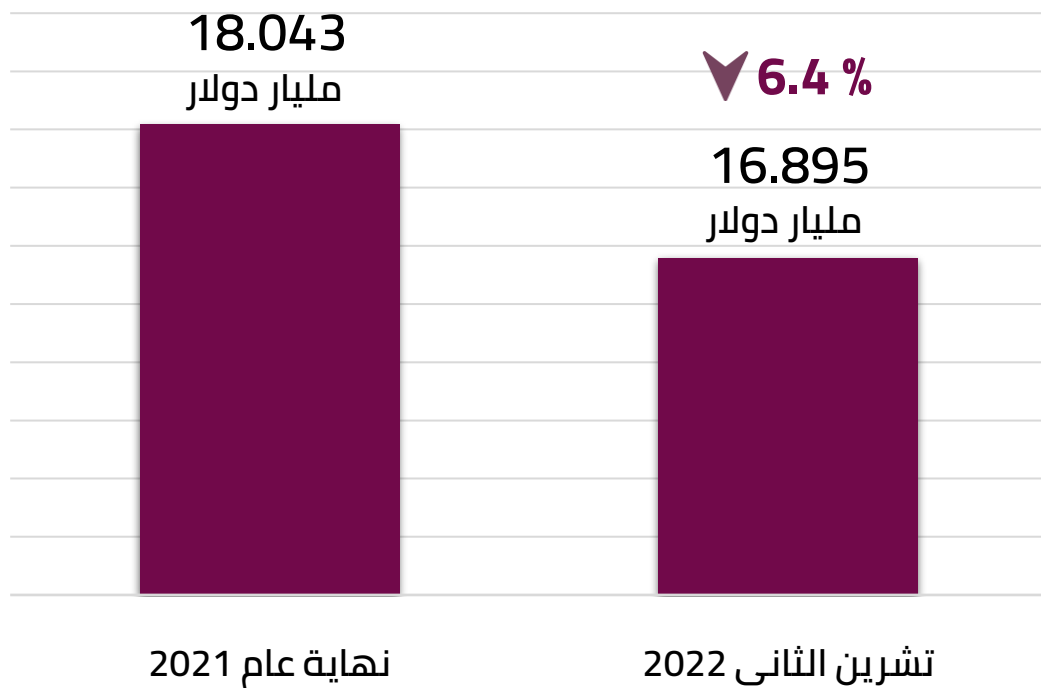
**0.4%**  
حوالات العاملين  
1800 مليون دينار للتلاثة أرباع  
الأولى من عام 2022 مقارنة  
بذات الفترة من عام 2021



\* قيم المؤشرات أعلاه لآخر تاريخ متوفر

المصدر: دائرة الإحصاءات العامة، والبنك المركزي الأردني

## احتياطيات البنك المركزي من العملات الأجنبية



## احتياطيات البنك المركزي من العملات الأجنبية

### انخفاض في مستوى الإحتياطيات الأجنبية

انخفضت احتياطيات البنك المركزي من العملات الأجنبية بنسبة 6.4% بنهاية شهر تشرين الثاني من عام 2022 مقارنةً بنهاية عام 2021.

### مستويات الاحتياطيات تعتبر مريحة ونسبة تغطيتها للمستوردات تعتبر مرتفعة

تغطية الاحتياطيات الأجنبية للمستوردات مرتفعة وتبلغ 7.3 شهر

# البنوك العاملة في الأردن ... نمو في المؤشرات الرئيسية

| معدل النمو<br>مقارنة بنهاية عام 2021 | القيمة كما في تشرين<br>الثاني 2022 |                                |
|--------------------------------------|------------------------------------|--------------------------------|
| 4.3% ▲                               | 63.692<br>مليار دينار              | إجمالي<br>الموجودات            |
| 6.5% ▲                               | 42.078<br>مليار دينار              | إجمالي<br>الودائع              |
| 8.0% ▲                               | 32.441<br>مليار دينار              | إجمالي التسهيلات<br>الائتمانية |

# مؤشرات العمق المالي للقطاع المصرفي للعام 2022



**198.3%**  
إجمالي موجودات البنوك  
إلى الناتج المحلي الإجمالي



**131.0%**  
إجمالي الودائع لدى البنوك  
إلى الناتج المحلي الإجمالي



**101.0%**  
إجمالي التسهيلات الائتمانية الممنوحة  
من البنوك إلى الناتج المحلي الإجمالي



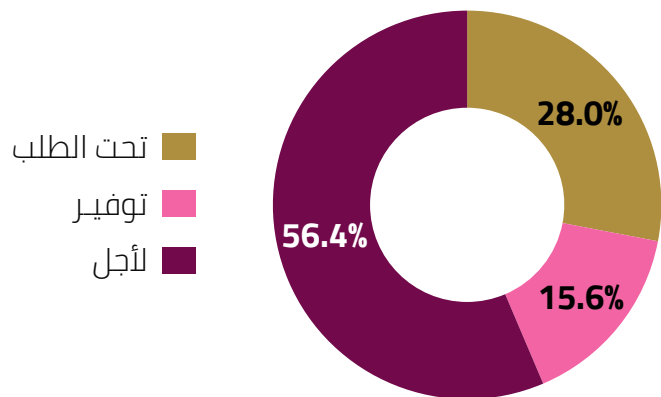
\* تشمل بيانات البنوك المرخصة على مستوى القطاع المصرفي في الأردن حسب النشرة الصادرة عن البنك المركزي الأردني كما في نهاية تشرين الثاني من عام 2022  
\*\* الناتج المحلي الإجمالي بالأسعار الجارية لعام 2021 يبلغ 32,123 مليون دينار وفقاً لبيانات دائرة الإحصاءات العامة.

## إجمالي موجودات البنوك في الأردن

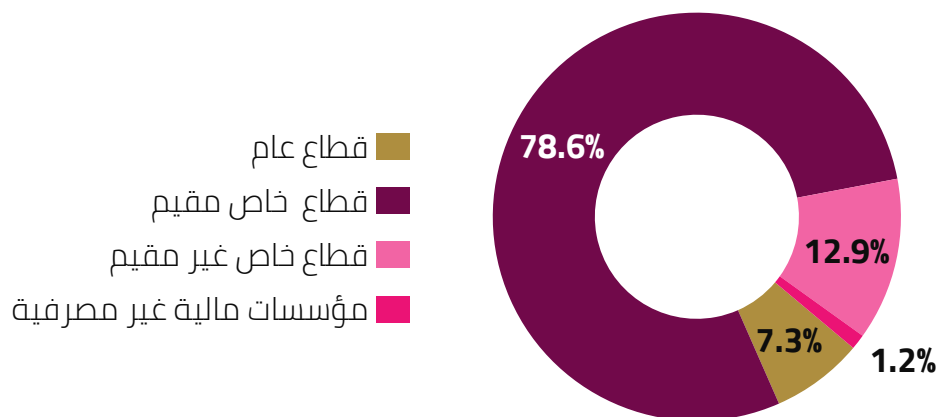
| التغير %    | التغير مليون دينار | تشرين الثاني 2022 | نهاية عام 2021 | مليون دينار                      |
|-------------|--------------------|-------------------|----------------|----------------------------------|
| -4.8%       | -306.4             | 6036.1            | 6342.5         | الموجودات الأجنبية               |
| 5.4%        | 2941.1             | 57656.3           | 54715.2        | الموجودات المحلية                |
| <b>4.3%</b> | <b>2634.7</b>      | <b>63692.4</b>    | <b>61057.7</b> | <b>إجمالي الموجودات</b>          |
| 2.1%        | 210.6              | 10027.8           | 9817.2         | ودائع تحت الطلب                  |
| 8.6%        | 2010.5             | 25463.4           | 23452.9        | ودائع التوفير ولأجل              |
| -1.6%       | -164.7             | 10447.0           | 10611.7        | المطلوبات الأجنبية               |
| 15.8%       | 155.8              | 1141.7            | 985.9          | ودائع الحكومة المركزية           |
| -15.0%      | -260.4             | 1476.8            | 1737.2         | الاقتراض من البنك المركزي        |
| 3.5%        | 319.2              | 9363.5            | 9044.3         | رأس المال والاحتياطيات والمخصصات |
| 6.7%        | 363.7              | 5772.2            | 5408.5         | المطلوبات الأخرى                 |
| <b>4.3%</b> | <b>2634.7</b>      | <b>63692.4</b>    | <b>61057.7</b> | <b>إجمالي المطلوبات</b>          |

# إجمالي الودائع لدى البنوك في الأردن

توزيع الودائع حسب نوع الوديعة - تشرين الثاني 2022



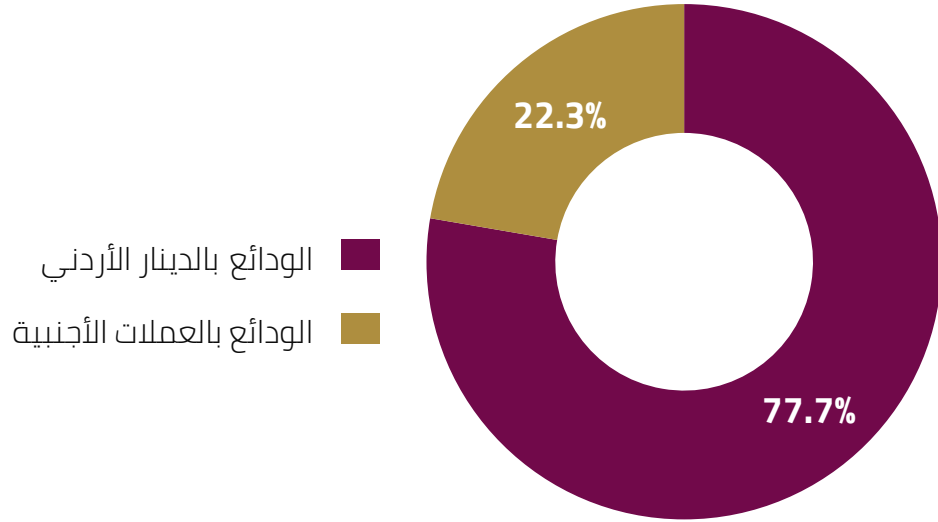
توزيع الودائع حسب الجهة المودعة - تشرين الثاني 2022



| مليون دينار                 | نهاية عام 2021 | تشرين الثاني 2022 | التغير مليون دينار | التغير % |  |
|-----------------------------|----------------|-------------------|--------------------|----------|--|
| القطاع العام                | 2805.3         | 3050.7            | 245.4              | 8.7%     |  |
| الحكومة المركزية            | 985.9          | 1141.7            | 155.8              | 15.8%    |  |
| البلديات والمجالس القروية   | 24.8           | 23.4              | -1.4               | -5.6%    |  |
| المؤسسات العامة غير المالية | 279.2          | 312.0             | 32.8               | 11.7%    |  |
| مؤسسة الضمان الاجتماعي      | 1515.4         | 1573.6            | 58.2               | 3.8%     |  |
| القطاع الخاص                | 36717.0        | 39027.3           | 2310.3             | 6.3%     |  |
| قطاع خاص (مقيم)             | 30988.2        | 33092.8           | 2104.6             | 6.8%     |  |
| قطاع خاص (غير مقيم)         | 5266.4         | 5445.1            | 178.7              | 3.4%     |  |
| مؤسسات مالية غير مصرفية     | 462.4          | 489.4             | 27                 | 5.8%     |  |
| اجمالي الودائع              | 39522.3        | 42078.0           | 2555.7             | 6.5%     |  |

## توزيع الودائع حسب نوع العملة

توزيع الودائع حسب نوع العملة - تشرين الثاني 2022



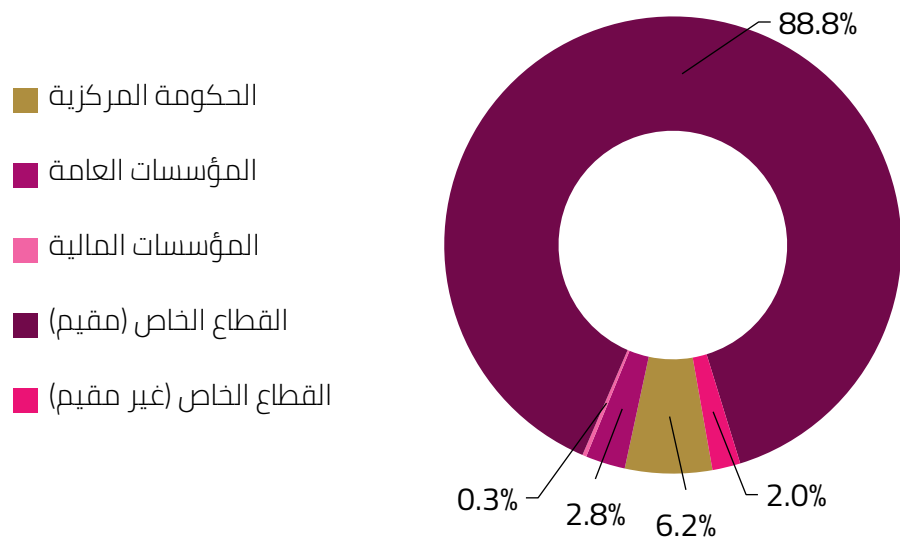
| التغير % | التغير مليون دينار | تشرين الثاني 2022 | نهاية عام 2021 | مليون دينار               |
|----------|--------------------|-------------------|----------------|---------------------------|
| 6.5%     | 2555.7             | 42078.0           | 39522.3        | اجمالي الودائع            |
| 6.6%     | 2011.4             | 32696             | 30684.6        | الودائع بالدينار الأردني  |
| 0.1%     | -                  | 77.7%             | 77.6%          | % من اجمالي الودائع       |
| 6.2%     | 544.3              | 9382.0            | 8837.7         | الودائع بالعملات الأجنبية |
| -0.1%    | -                  | 22.3%             | 22.4%          | % من اجمالي الودائع       |

هناك انخفاض طفيف في نسبة الودائع بالعملات الأجنبية من إجمالي الودائع كما في نهاية شهر تشرين الثاني من عام 2022 مقارنة مع نهاية عام 2021



# التسهيلات الائتمانية الممنوحة من قبل البنوك في الأردن

توزيع التسهيلات الائتمانية حسب الجهة المقترضة - تشرين الثاني 2022



| التغير % | التغير مليون دينار | تشرين الثاني 2022 | نهاية عام 2021 | مليون دينار                 |
|----------|--------------------|-------------------|----------------|-----------------------------|
| 10.0%    | 181.6              | 1998.0            | 1816.4         | الحكومة المركزية            |
| 32.5%    | 223.3              | 909.8             | 686.5          | المؤسسات العامة             |
| -27.1%   | -35                | 94.0              | 129.0          | المؤسسات المالية            |
| 7.8%     | 2086.5             | 28795.3           | 26708.8        | القطاع الخاص (مقيم)         |
| -6.3%    | -43.4              | 644.4             | 687.8          | القطاع الخاص (غير مقيم)     |
| 8.0%     | 2413               | 32441.5           | 30028.5        | إجمالي التسهيلات الائتمانية |

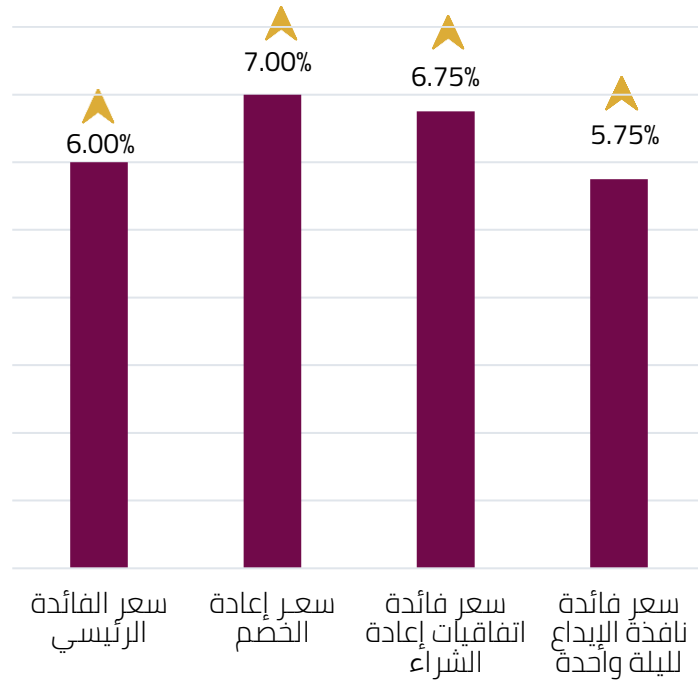
شكّلت التسهيلات الائتمانية الممنوحة للقطاع الخاص (المقيم وغير المقيم) ما نسبته 90.8% من إجمالي التسهيلات الائتمانية خلال شهر تشرين الثاني 2022

# توزيع التسهيلات الائتمانية الممنوحة من البنوك حسب النشاط الاقتصادي – تشرين الثاني 2022

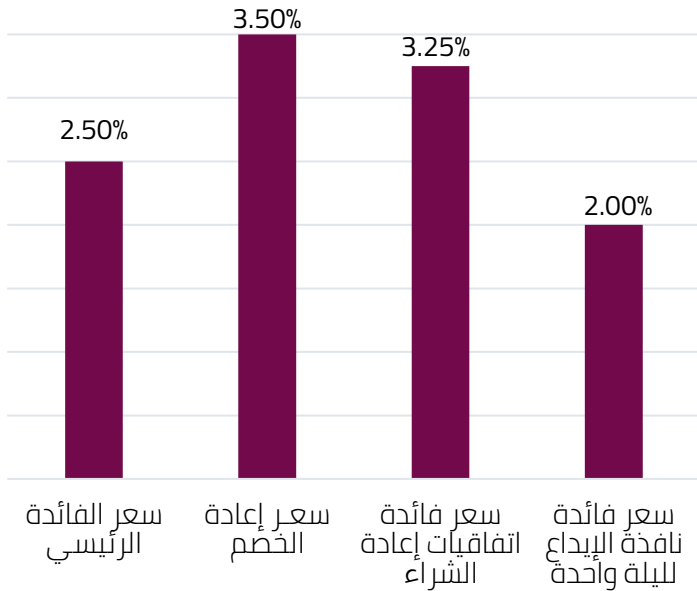


# أسعار الفائدة على أدوات السياسة النقدية

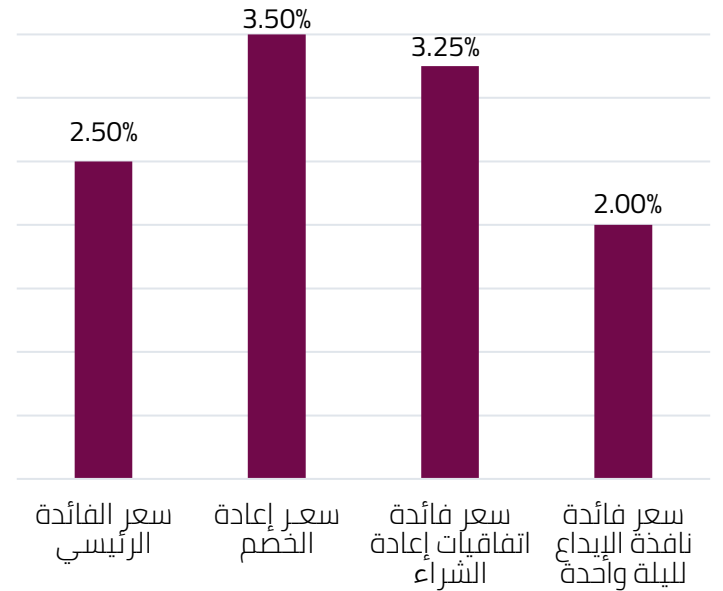
## نهاية شهر تشرين الثاني 2022



## نهاية عام 2021

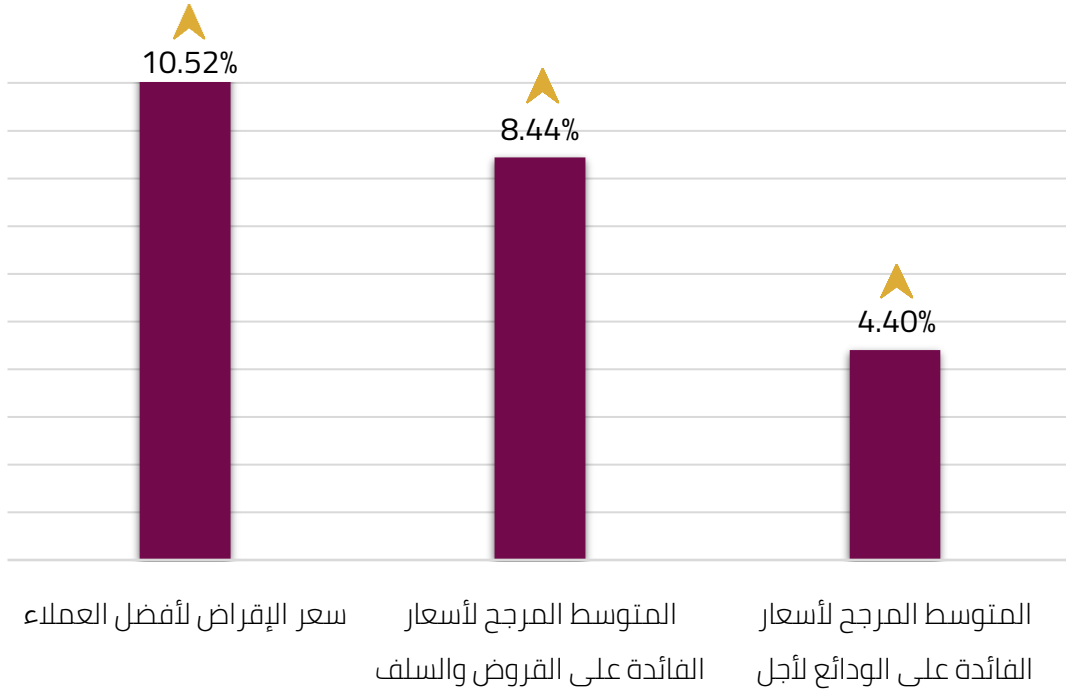


## نهاية عام 2020

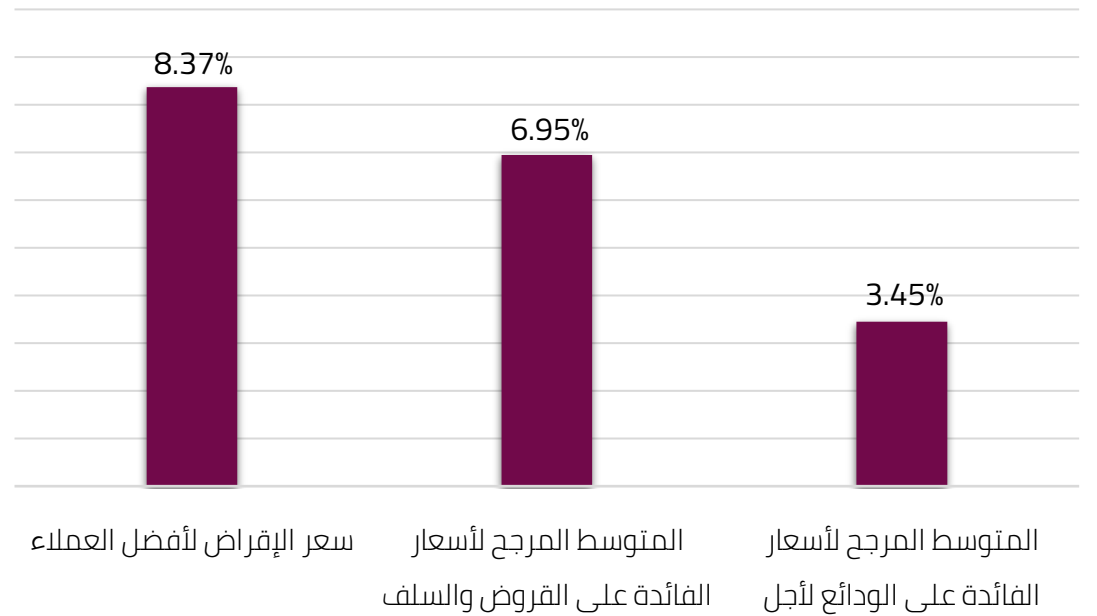


# هيكل أسعار الفائدة

## نهاية شهر تشرين الثاني 2022

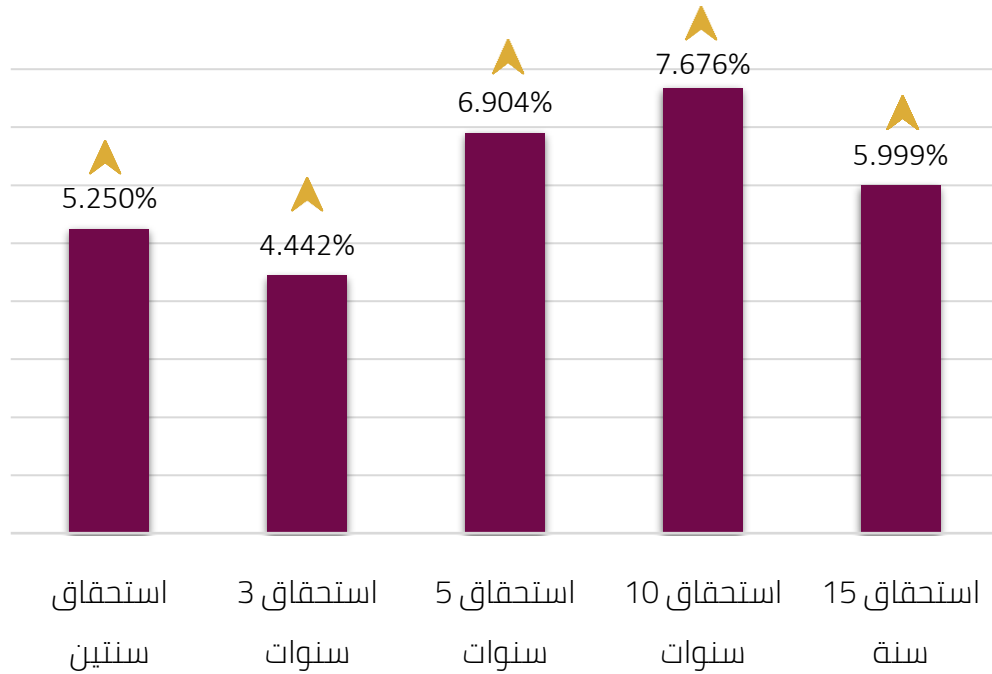


## نهاية عام 2021

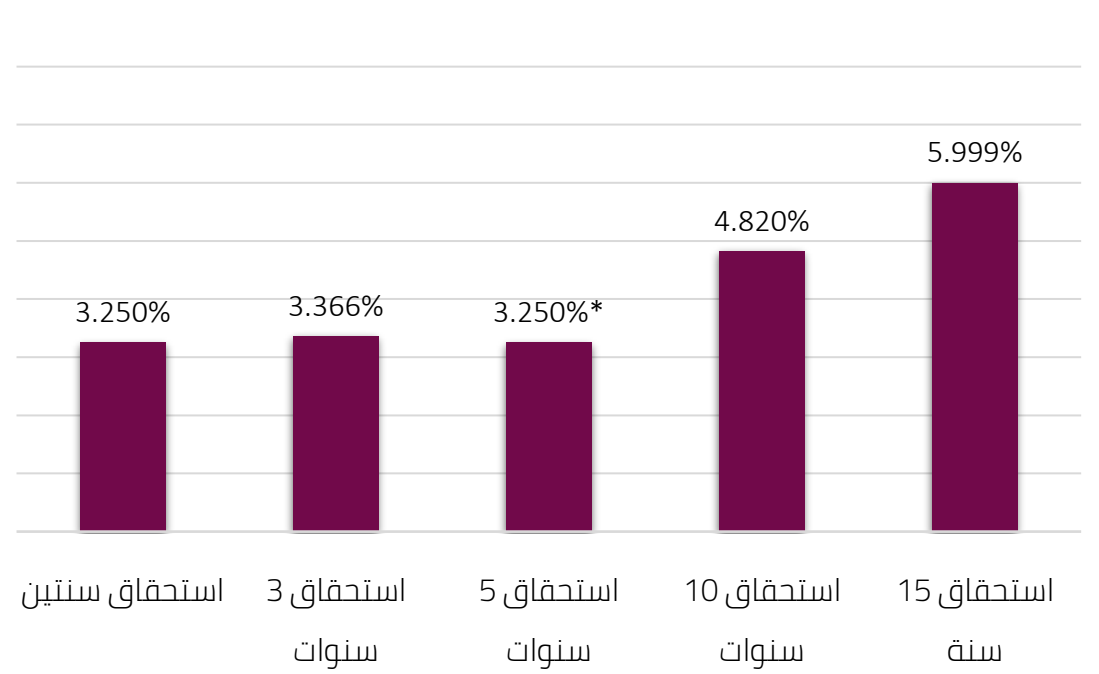


## أسعار الفائدة على سندات الخزينة \*

نهاية شهر تشرين الثاني من عام 2022



خلال عام 2021



\* تمثل سعر الفائدة على آخر إصدار في عام 2021 و2022 ولكل استحقاق

المصدر: البنك المركزي الأردني، النشرة الإحصائية الشهرية لشهر كانون الثاني 2023  
\* بالدولار الأمريكي

# أهم مؤشرات المتانة المالية للبنوك العاملة في الأردن

|  | النصف الأول<br>2022 | النصف الأول<br>2021 |                         |
|--|---------------------|---------------------|-------------------------|
| <b>كفاية رأس مال مرتفعة</b><br>أعلى بكثير من الحد الأدنى المطلوب من البنك المركزي (12%)<br>ومن لجنة بازل (10.5%)                       | 17.10%              | 18.30%              | نسبة كفاية رأس المال    |
| <b>سيولة مرتفعة</b><br>أعلى من الحد الأدنى المطلوب من البنك المركزي (100%)   | 136.7%              | 136.2%              | نسبة السيولة القانونية  |
| <b>نوعية أصول جيدة</b><br>نسبة ديون غير عاملة منخفضة وضمن المستويات الآمنة عالمياً   | 4.6%                | 5.3%                | نسبة الديون غير العاملة |
| <b>نسبة تغطية مرتفعة</b><br>المخصصات تغطي 83.4% من الديون غير العاملة، أما الجزء غير<br>المغطى فلا يشكل سوى 3.4% من حقوق مساهمي البنوك | 83.4%               | 75.2%               | نسبة التغطية            |

## مؤشرات الربحية للبنوك العاملة في الأردن

لا تزال مؤشرات الربحية للبنوك الأردنية تسجل نتائج إيجابية خلال النصف الأول من عام 2022 والتي تعكس تحسن الأنشطة التشغيلية للبنوك بدعم من الانتعاش الاقتصادي القوي وتزايد الطلب بعد جائحة كورونا. وذلك بالرغم من التراجع الذي طرأ على صافي الربح بعد الضريبة الذي انخفض بنسبة 11.5% خلال النصف الأول من عام 2022 مقارنة بذات الفترة من عام 2021.

حافظت مؤشرات الربحية على مستوياتها السابقة والمتمثلة بمعدل العائد على الموجودات (ROA) الذي بلغ 1.00% ومعدل العائد على حقوق المساهمين (ROE) الذي بلغ 8.20% بنهاية النصف الأول من عام 2022.

| النصف الأول<br>2022 | النصف الأول<br>2021 |                                     |
|---------------------|---------------------|-------------------------------------|
| 404<br>مليون دينار  | 433<br>مليون دينار  | صافي الربح قبل الضريبة              |
| 278<br>مليون دينار  | 314<br>مليون دينار  | صافي الربح بعد الضريبة              |
| 1.00%               | 1.20%               | العائد على الموجودات<br>ROA         |
| 8.20%               | 9.50%               | العائد على حقوق<br>المساهمين<br>ROE |

# أهم إحصائيات المحافظ الإلكترونية - نظام الدفع بواسطة الهاتف النقال (جوموبي)



**155 مليون دينار**  
قيمة معاملات نظام الدفع  
بواسطة الهاتف النقال

**1.26 مليون حركة**  
منفذة من خلال نظام الدفع  
بواسطة الهاتف النقال

**2.02 مليون**  
عدد العملاء

**تشرين الثاني 2022**

**188 مليون دينار**  
قيمة معاملات نظام الدفع  
بواسطة الهاتف النقال

**1.51 مليون حركة**  
منفذة من خلال نظام الدفع  
بواسطة الهاتف النقال

**2.05 مليون**  
عدد العملاء

**كانون الأول 2022**

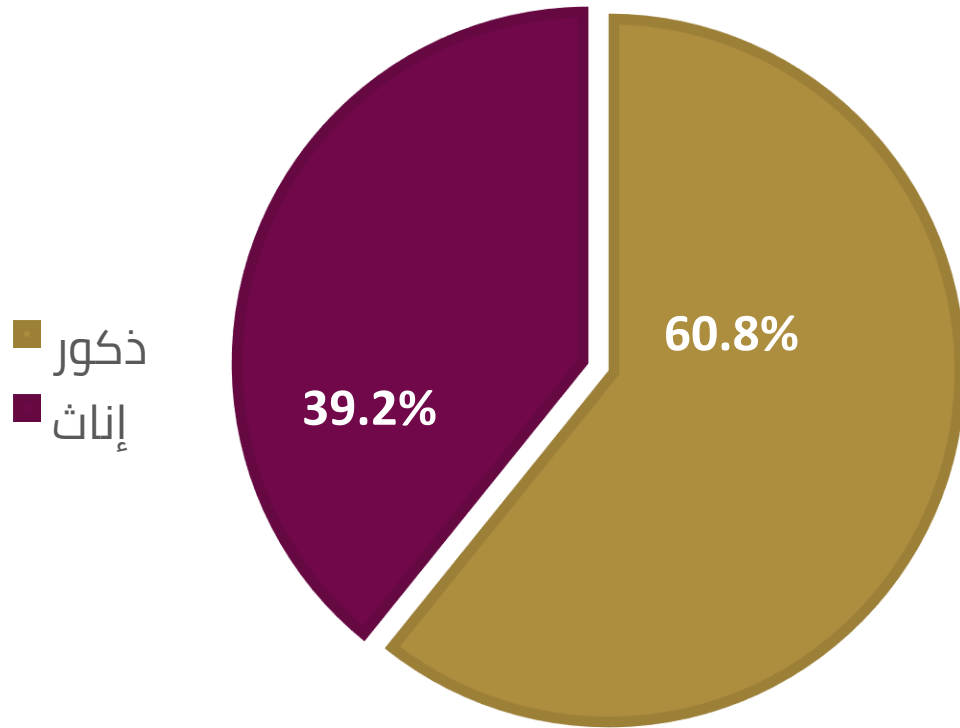
**%21.3 ▲**

**%19.8 ▲**

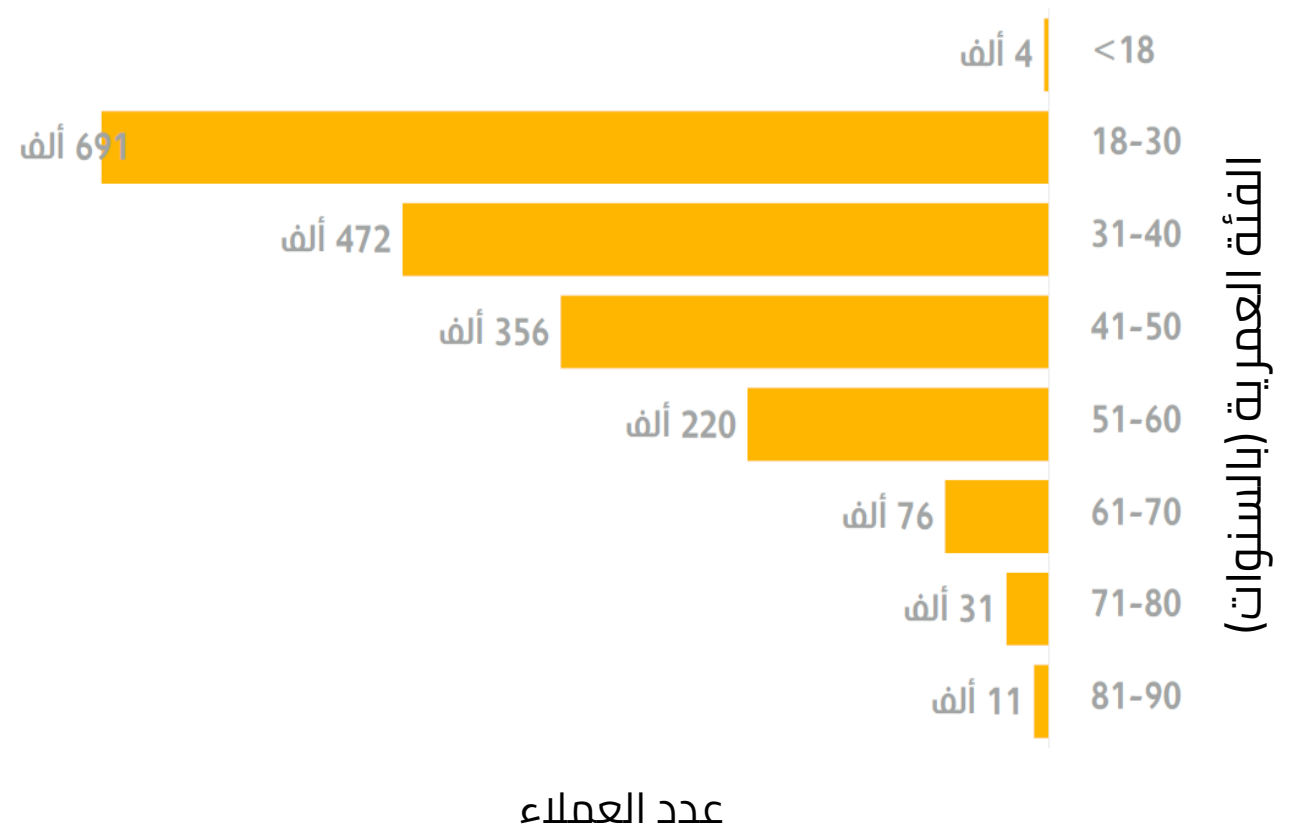
**%1.5 ▲**



عدد عملاء المحافظ الإلكترونية حسب  
الجنس - كانون الأول 2022



توزيع عملاء المحافظ الإلكترونية حسب الفئة  
العمرية (بالسنوات) - كانون الأول 2022



## إحصائيات نظام عرض وتحصيل الفواتير إلكترونياً

### 436 مفوتر

في نهاية شهر كانون الأول من عام 2022  
مقارنة مع 430 مفوتر (1.4%↑)  
في نهاية شهر تشرين الثاني من عام 2022



### 3.72 مليون حركة

عدد الحركات المنفذة من خلال النظام خلال شهر كانون الأول من عام 2022  
مقارنة مع 3.63 مليون حركة خلال شهر تشرين الثاني من عام 2022 (2.5%↑)



### 1317 خدمة

في نهاية شهر كانون الأول من عام 2022  
مقارنة مع 1303 خدمة (1.1%↑)  
في نهاية شهر تشرين الثاني من عام 2022



### 844 مليون دينار

قيمة الحركات المنفذة من خلال النظام خلال شهر كانون الأول من عام 2022  
مقارنة مع 848 مليون دينار خلال شهر تشرين الثاني من عام 2022 (0.5%↓)





**175 مليون دينار**  
قيمة معاملات المنفذة من  
خلال نظام الدفع الفوري كليك

**985 ألف حركة**  
منفذة من خلال نظام الدفع  
الفوري كليك

**523 ألف**  
إجمالي عدد المستخدمين

**تشرين الثاني 2022**

**209 مليون دينار**  
قيمة معاملات المنفذة من  
خلال نظام الدفع الفوري كليك

**1183 ألف حركة**  
منفذة من خلال نظام الدفع  
الفوري كليك

**561 ألف**  
إجمالي عدد المستخدمين

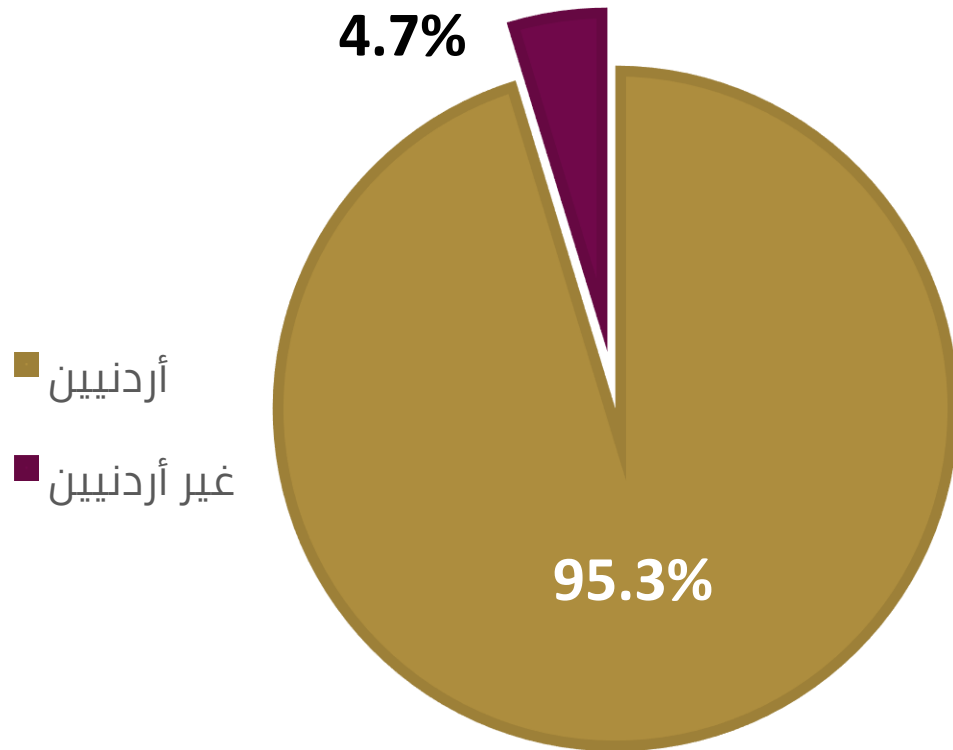
**كانون الأول 2022**

**▲ 19.4%**

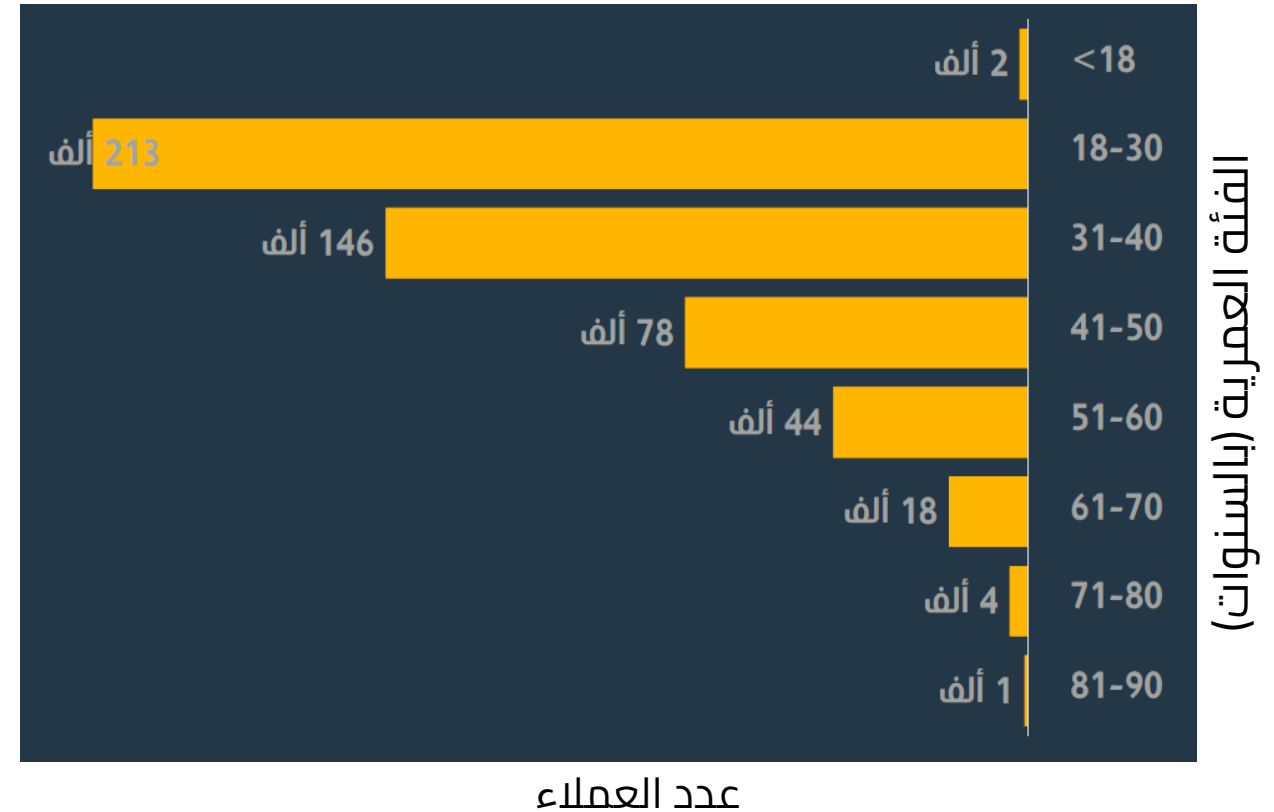
**▲ 20.1%**

**▲ 7.3%**

توزيع العملاء حسب الجنسية - كانون الأول 2022



توزيع العملاء حسب الفئة العمرية (بالسنوات) - كانون الأول 2022





جمعية البنوك في الأردن  
Association of Banks in Jordan

---



5669328 - 5662258



[info@abj.org.jo](mailto:info@abj.org.jo)



[WWW.ABJ.ORG.JO](http://WWW.ABJ.ORG.JO)