



جمعية البنوك في الأردن  
Association of Banks in Jordan

# النشرة المصرفية

نشرة شهرية

إعداد: دائرة الدراسات – جمعية البنوك في الأردن

كانون الأول - 2022



# أبرز المؤشرات الإقتصادية الأردنية \*

**+42.0%**  
الصادرات الكلية  
6700.0 مليون دينار  
للتسعة شهور الأولى من  
عام 2022



**+36.8%**  
المستوردات  
14837.2 مليون دينار  
للتسعة شهور الأولى من  
عام 2022



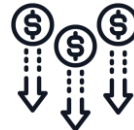
**+32.8%**  
عجز الميزان التجاري  
-8137.2 مليون دينار  
للتسعة شهور الأولى من  
عام 2022



**22.6%**  
معدل البطالة  
للمربع الثاني من عام 2022



**+84.9%**  
عجز الموازنة  
1291.6 مليون دينار  
للتثمانية شهور الأولى من عام  
2022  
مقارنة مع نفس الفترة من عام 2021



**+3.7%**  
إجمالي الدين العام  
37.101 مليار دينار  
في نهاية شهر آب 2022



**+2.7%**  
معدل النمو الاقتصادي  
للنصف الأول من عام 2022  
مقارنة بالنصف الأول من  
عام 2021



**4.14%**  
معدل التضخم  
للعشرة أشهر الأولى من عام  
2022 مقارنة بذات الفترة من  
عام 2021



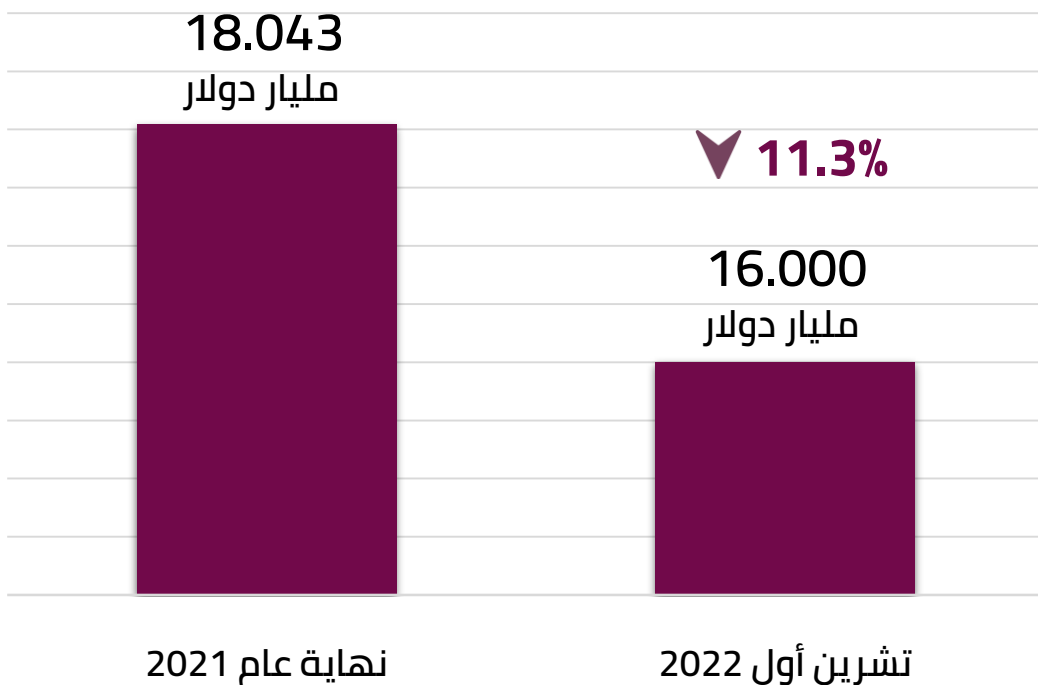
**0.6%**  
حوالات العاملين  
1596 مليون دينار  
للتثمانية شهور الأولى من  
عام 2022 مقارنة بذات  
الفترة من عام 2021



\* قيم المؤشرات أعلاه لآخر تاريخ متوفر

المصدر: دائرة الإحصاءات العامة، والبنك المركزي الأردني

## احتياطيات البنك المركزي من العملات الأجنبية



## احتياطيات البنك المركزي من العملات الأجنبية

### انخفاض في مستوى الإحتياطيات الأجنبية

انخفضت احتياطيات البنك المركزي من العملات الأجنبية بنسبة 11.3% بنهاية شهر تشرين أول من عام 2022 مقارنةً بنهاية عام 2021.

### مستويات الاحتياطيات تعتبر مريحة ونسبة تغطيتها للمستوردات تعتبر مرتفعة

تغطية الاحتياطيات الأجنبية للمستوردات مرتفعة وتبلغ 8.3 شهر

# البنوك العاملة في الأردن ... نمو في المؤشرات الرئيسية

معدل النمو مقارنة بنهاية عام 2021	القيمة كما في تشرين الأول 2022	
3.7% ▲	63.307 مليار دينار	إجمالي الموجودات
6.1% ▲	41.936 مليار دينار	إجمالي الودائع
7.6% ▲	32.303 مليار دينار	إجمالي التسهيلات الائتمانية

# مؤشرات العمق المالي للقطاع المصرفي للعام 2022



**197.1%**  
إجمالي موجودات البنوك  
إلى الناتج المحلي الإجمالي



**130.5%**  
إجمالي الودائع لدى البنوك  
إلى الناتج المحلي الإجمالي



**100.6%**  
إجمالي التسهيلات الائتمانية الممنوحة  
من البنوك إلى الناتج المحلي الإجمالي



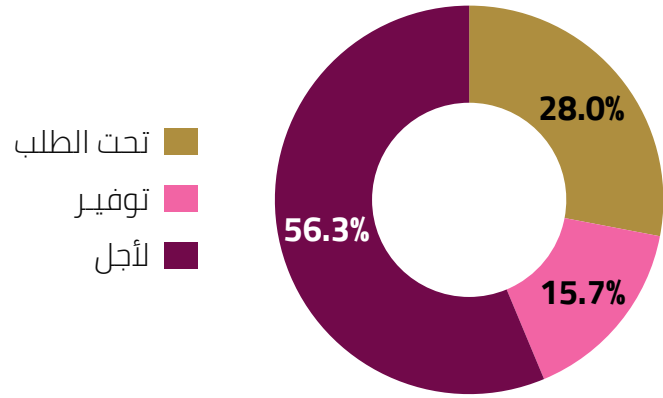
\* تشمل بيانات البنوك المرخصة على مستوى القطاع المصرفي في الأردن حسب النشرة الصادرة عن البنك المركزي الأردني كما في نهاية تشرين الأول من عام 2022  
\*\* الناتج المحلي الإجمالي بالأسعار الجارية لعام 2021 يبلغ 32,123 مليون دينار وفقاً لبيانات دائرة الإحصاءات العامة.

## إجمالي موجودات البنوك في الأردن

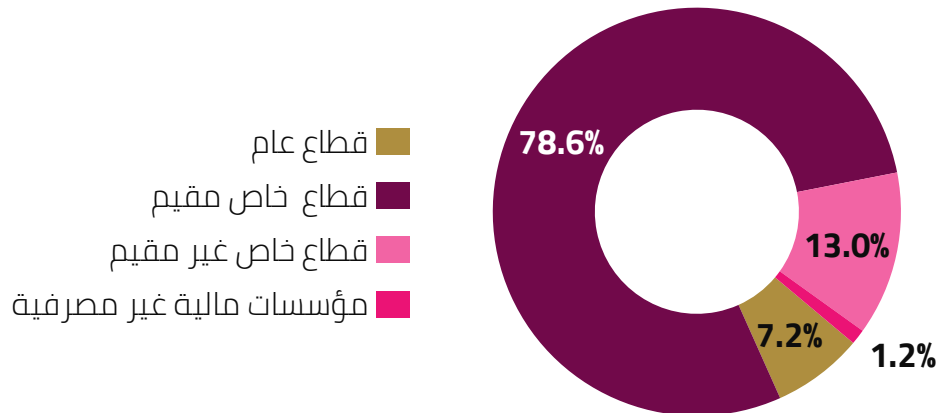
التغير %	التغير مليون دينار	تشرين الأول 2022	نهاية عام 2021	مليون دينار
-8.4%	-529.8	5812.7	6342.5	الموجودات الأجنبية
5.1%	2779.1	57494.3	54715.2	الموجودات المحلية
<b>3.7%</b>	<b>2249.3</b>	<b>63307.0</b>	<b>61057.7</b>	<b>إجمالي الموجودات</b>
1.9%	187.9	10005.1	9817.2	ودائع تحت الطلب
8.3%	1954.4	25407.3	23452.9	ودائع التوفير ولأجل
-2.6%	-273.1	10338.6	10611.7	المطلوبات الأجنبية
9.0%	88.8	1074.7	985.9	ودائع الحكومة المركزية
-11.6%	-201.4	1535.8	1737.2	الاقتراض من البنك المركزي
2.3%	211.9	9256.2	9044.3	رأس المال والاحتياطيات والمخصصات
5.2%	280.8	5689.3	5408.5	المطلوبات الأخرى
<b>3.7%</b>	<b>2249.3</b>	<b>63307.0</b>	<b>61057.7</b>	<b>إجمالي المطلوبات</b>

# إجمالي الودائع لدى البنوك في الأردن

توزيع الودائع حسب نوع الوديعة - تشرين الأول 2022



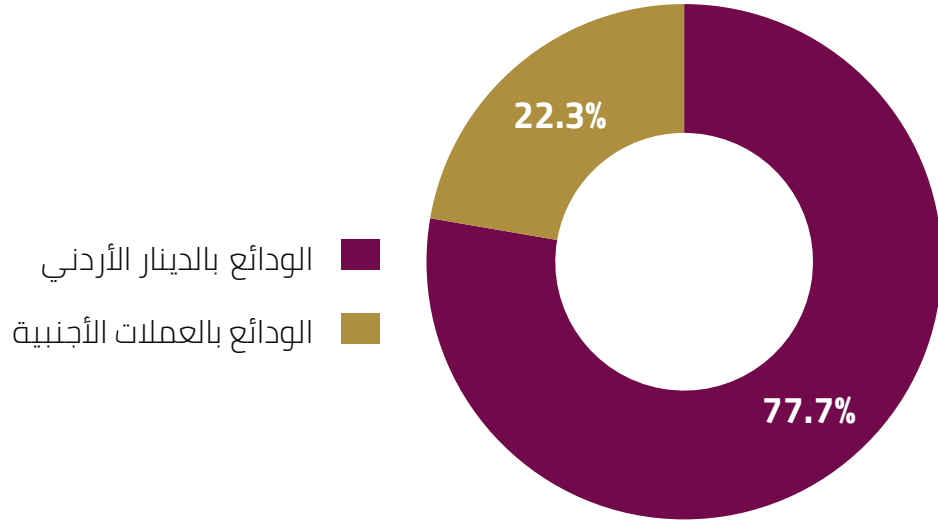
توزيع الودائع حسب الجهة المودعة - تشرين الأول 2022



مليون دينار	نهاية عام 2021	تشرين الأول 2022	التغير مليون دينار	التغير %	
القطاع العام	2805.3	3040.1	234.8	8.4%	
الحكومة المركزية	985.9	1074.7	88.8	9.0%	
البلديات والمجالس القروية	24.8	23.6	-1.2	-4.8%	
المؤسسات العامة غير المالية	279.2	326.4	47.2	16.9%	
مؤسسة الضمان الاجتماعي	1515.4	1615.4	100	6.6%	
القطاع الخاص	36717.0	38896.1	2179.1	5.9%	
قطاع خاص (مقيم)	30988.2	32944.7	1956.5	6.3%	
قطاع خاص (غير مقيم)	5266.4	5449.1	182.7	3.5%	
مؤسسات مالية غير مصرفية	462.4	502.3	39.9	8.6%	
اجمالي الودائع	39522.3	41936.2	2413.9	6.1%	

## توزيع الودائع حسب نوع العملة

توزيع الودائع حسب نوع العملة - تشرين الأول 2022



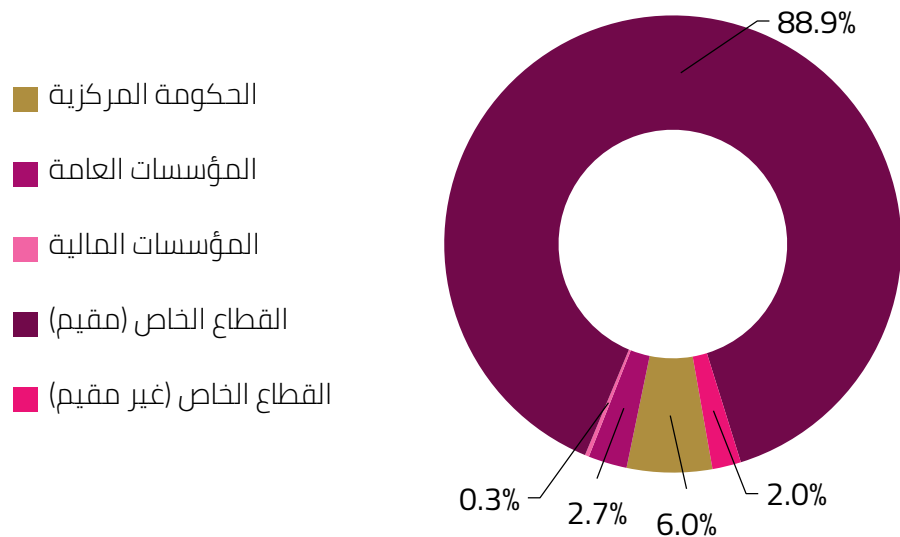
التغيير %	التغيير مليون دينار	تشرين الأول 2022	نهاية عام 2021	مليون دينار
6.1%	2413.9	41936.2	39522.3	اجمالي الودائع
6.2%	1899.8	32584.4	30684.6	الودائع بالدينار الأردني
0.1%	-	77.7%	77.6%	% من اجمالي الودائع
5.8%	514.1	9351.8	8837.7	الودائع بالعملات الأجنبية
-0.1%	-	22.3%	22.4%	% من اجمالي الودائع

هناك انخفاض طفيف في نسبة الودائع بالعملات الأجنبية من إجمالي الودائع كما في نهاية شهر تشرين الأول من عام 2022 مقارنةً مع نهاية عام 2021



# التسهيلات الائتمانية الممنوحة من قبل البنوك في الأردن

توزيع التسهيلات الائتمانية حسب الجهة المقترضة - تشرين الأول 2022



التغير %	التغير مليون دينار	نهاية عام تشرين الأول 2022	نهاية عام تشرين الأول 2021	مليون دينار
7.2%	131	1947.4	1816.4	الحكومة المركزية
28.9%	198.7	885.2	686.5	المؤسسات العامة
-27.5%	-35.5	93.5	129.0	المؤسسات المالية
7.5%	2012.6	28721.4	26708.8	القطاع الخاص (مقيم)
-4.6%	-31.6	656.2	687.8	القطاع الخاص (غير مقيم)
7.6%	2275.2	32303.7	30028.5	إجمالي التسهيلات الائتمانية

شكلت التسهيلات الائتمانية الممنوحة للقطاع الخاص (المقيم وغير المقيم) ما نسبته 90.9% من إجمالي التسهيلات الائتمانية خلال شهر تشرين الأول 2022

# توزيع التسهيلات الائتمانية الممنوحة من البنوك حسب النشاط الاقتصادي – تشرين الأول 2022

15.8%  
خدمات ومرافق عامة  
5107.0 مليون دينار



25.4%  
انشاءات  
8220.4 مليون دينار



1.6%  
زراعة  
511.2 مليون دينار



2.4%  
خدمات مالية  
785.7 مليون دينار



1.2%  
خدمات نقل  
372.7 مليون دينار



0.5%  
تعيين  
151.1 مليون دينار



24.7%  
أخرى: معظمها تسهيلات  
للأفراد  
7991.4 مليون دينار



2.1%  
سياحة وفنادق ومطاعم  
691.2 مليون دينار



11.7%  
صناعة  
3781.8 مليون دينار

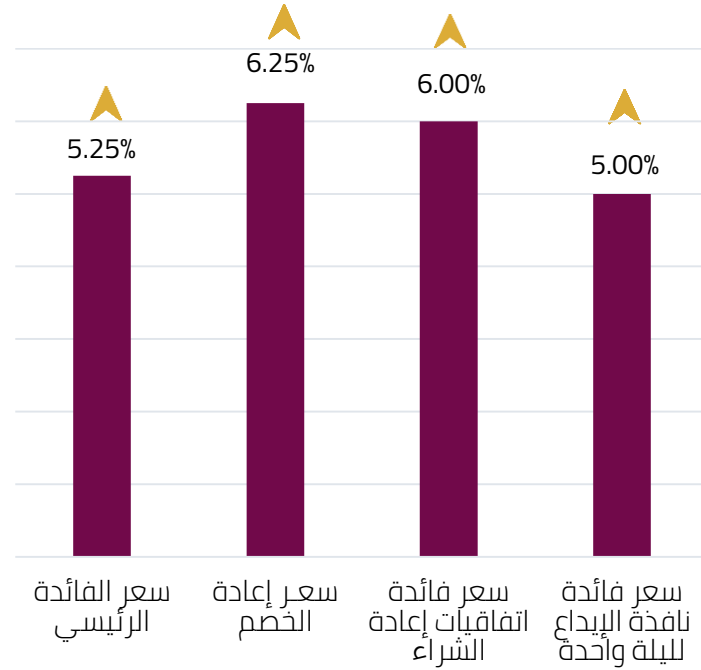


14.5%  
تجارة عامة  
4691.2 مليون دينار

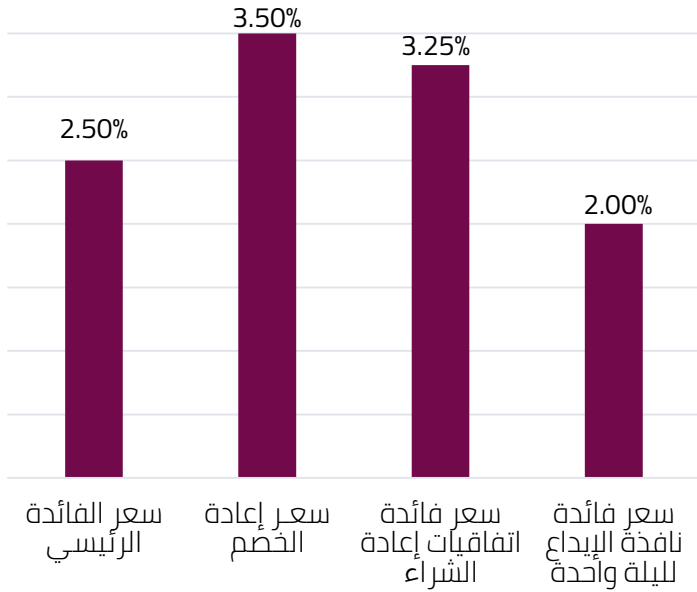


# أسعار الفائدة على أدوات السياسة النقدية

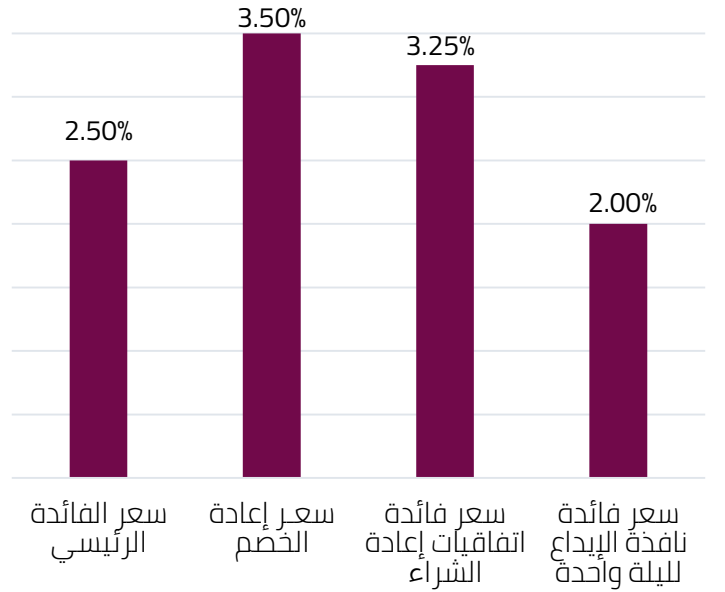
## نهاية شهر تشرين الأول 2022



## نهاية عام 2021

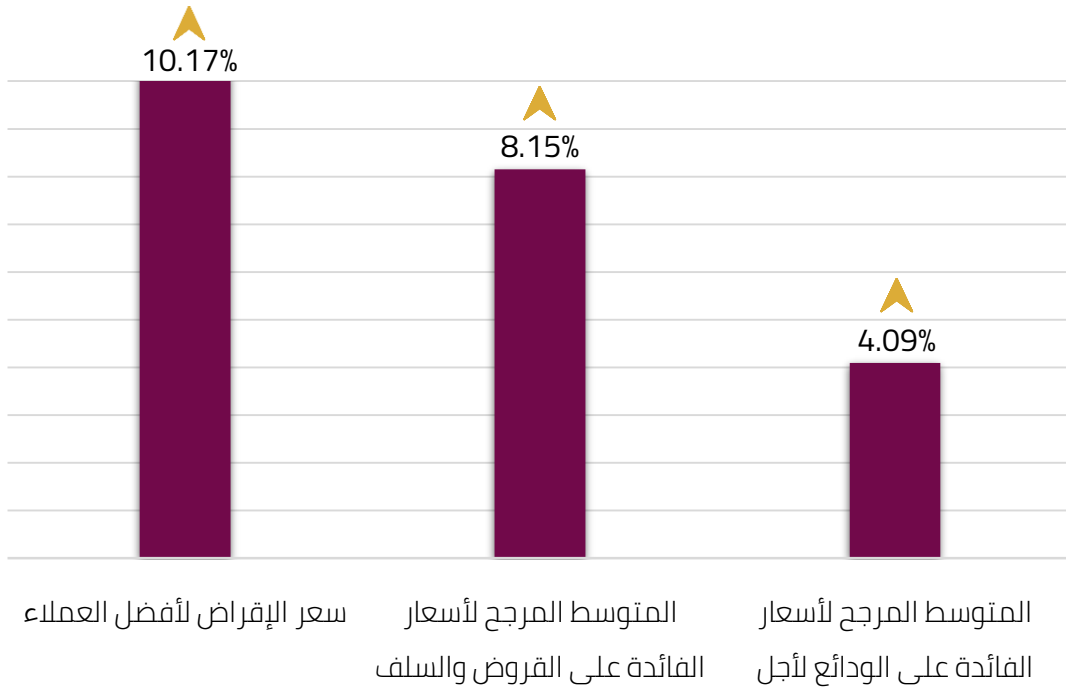


## نهاية عام 2020

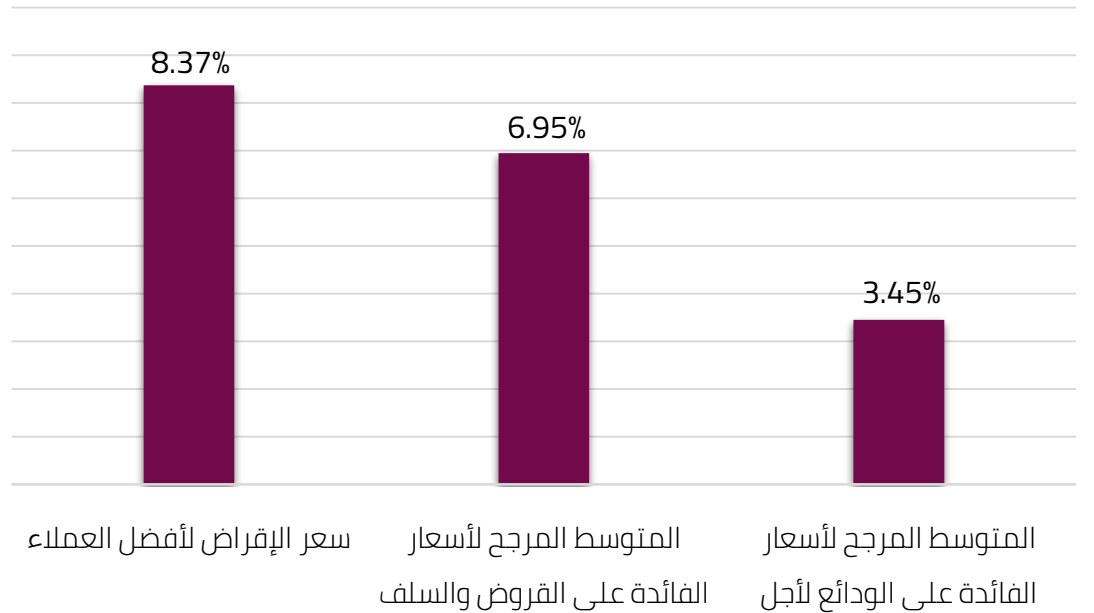


## هيكل أسعار الفائدة

### نهاية شهر تشرين الأول 2022

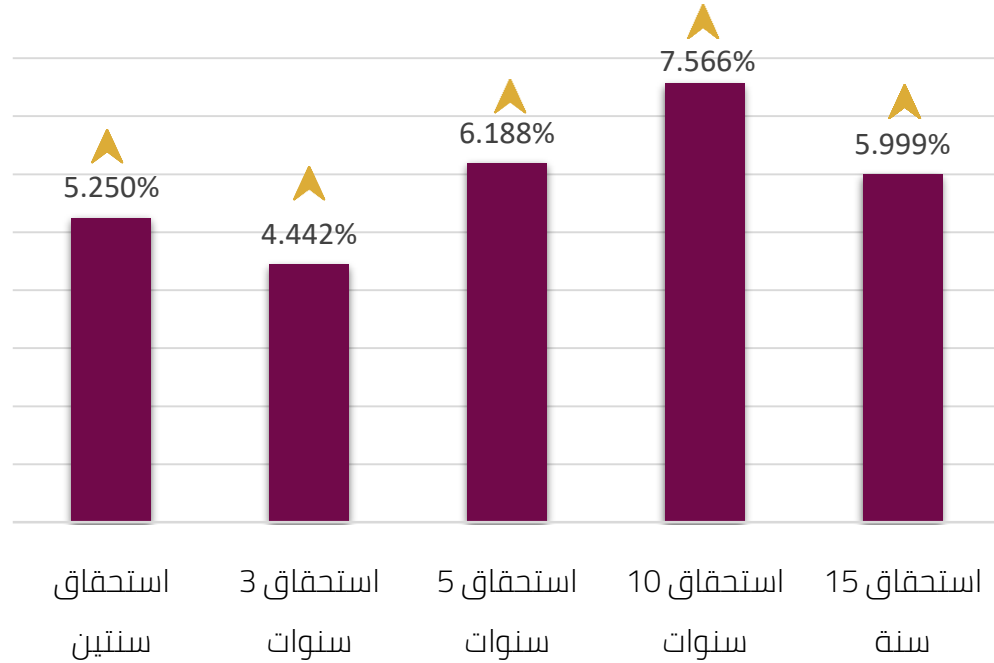


### نهاية عام 2021

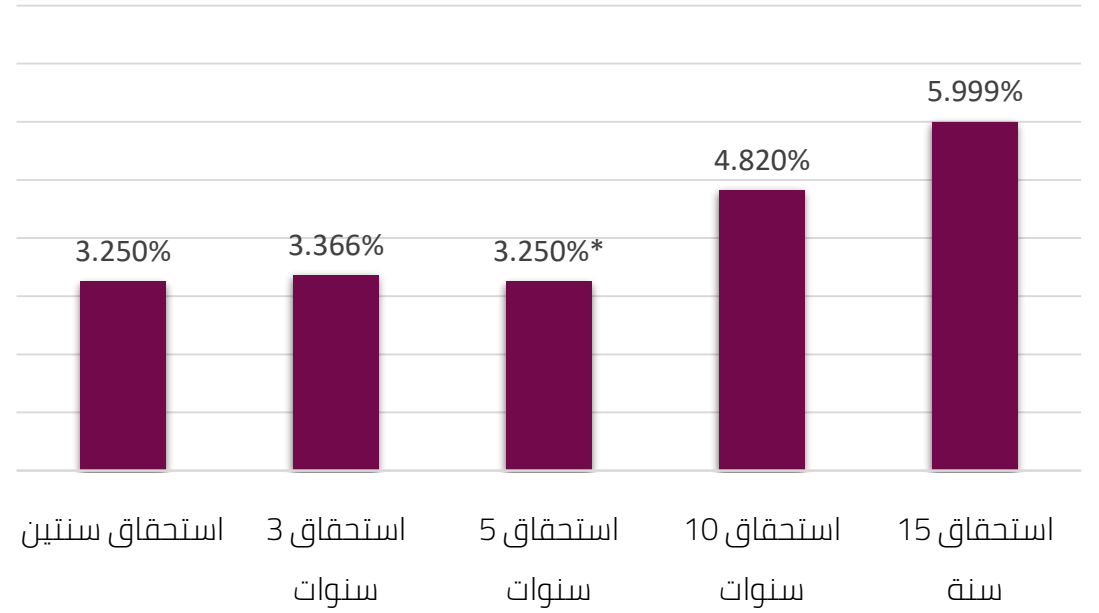


## أسعار الفائدة على سندات الخزينة \*

نهاية شهر تشرين الأول من عام 2022



خلال عام 2021



\* تمثل سعر الفائدة على آخر إصدار في عام 2021 و2022 ولكل استحقاق

المصدر: البنك المركزي الأردني، النشرة الإحصائية الشهرية لشهر كانون الأول 2022  
\* بالدولار الأمريكي

# أهم مؤشرات المتانة المالية للبنوك العاملة في الأردن

	النصف الأول 2022	النصف الأول 2021	
<b>كفاية رأس مال مرتفعة</b> أعلى بكثير من الحد الأدنى المطلوب من البنك المركزي (12%) ومن لجنة بازل (10.5%)	17.10%	18.30%	نسبة كفاية رأس المال
<b>سيولة مرتفعة</b> أعلى من الحد الأدنى المطلوب من البنك المركزي (100%)	136.7%	136.2%	نسبة السيولة القانونية
<b>نوعية أصول جيدة</b> نسبة ديون غير عاملة منخفضة وضمن المستويات الآمنة عالمياً	4.6%	5.3%	نسبة الديون غير العاملة
<b>نسبة تغطية مرتفعة</b> المخصصات تغطي 83.4% من الديون غير العاملة، أما الجزء غير المغطى فلا يشكل سوى 3.4% من حقوق مساهمي البنوك	83.4%	75.2%	نسبة التغطية

## مؤشرات الربحية للبنوك العاملة في الأردن

لا تزال مؤشرات الربحية للبنوك الأردنية تسجل نتائج إيجابية خلال النصف الأول من عام 2022 والتي تعكس تحسن الأنشطة التشغيلية للبنوك بدعم من الانتعاش الاقتصادي القوي وتزايد الطلب بعد جائحة كورونا. وذلك بالرغم من التراجع الذي طرأ على صافي الربح بعد الضريبة الذي انخفض بنسبة 11.5% خلال النصف الأول من عام 2022 مقارنة بذات الفترة من عام 2021.

حافظت مؤشرات الربحية على مستوياتها السابقة والمتمثلة بمعدل العائد على الموجودات (ROA) الذي بلغ 1.00% ومعدل العائد على حقوق المساهمين (ROE) الذي بلغ 8.20% بنهاية النصف الأول من عام 2022.

النصف الأول 2022	النصف الأول 2021	
404 مليون دينار	433 مليون دينار	صافي الربح قبل الضريبة
278 مليون دينار	314 مليون دينار	صافي الربح بعد الضريبة
1.00%	1.20%	العائد على الموجودات ROA
8.20%	9.50%	العائد على حقوق المساهمين ROE

# أهم إحصائيات المحافظ الإلكترونية - نظام الدفع بواسطة الهاتف النقال (جوموبي)



**173 مليون دينار**  
قيمة معاملات نظام الدفع  
بواسطة الهاتف النقال

**1.36 مليون حركة**  
منفذة من خلال نظام الدفع  
بواسطة الهاتف النقال

**1.98 مليون**  
عدد العملاء

**تشرين الأول 2022**

**155 مليون دينار**  
قيمة معاملات نظام الدفع  
بواسطة الهاتف النقال

**1.26 مليون حركة**  
منفذة من خلال نظام الدفع  
بواسطة الهاتف النقال

**2.02 مليون**  
عدد العملاء

**تشرين الثاني 2022**

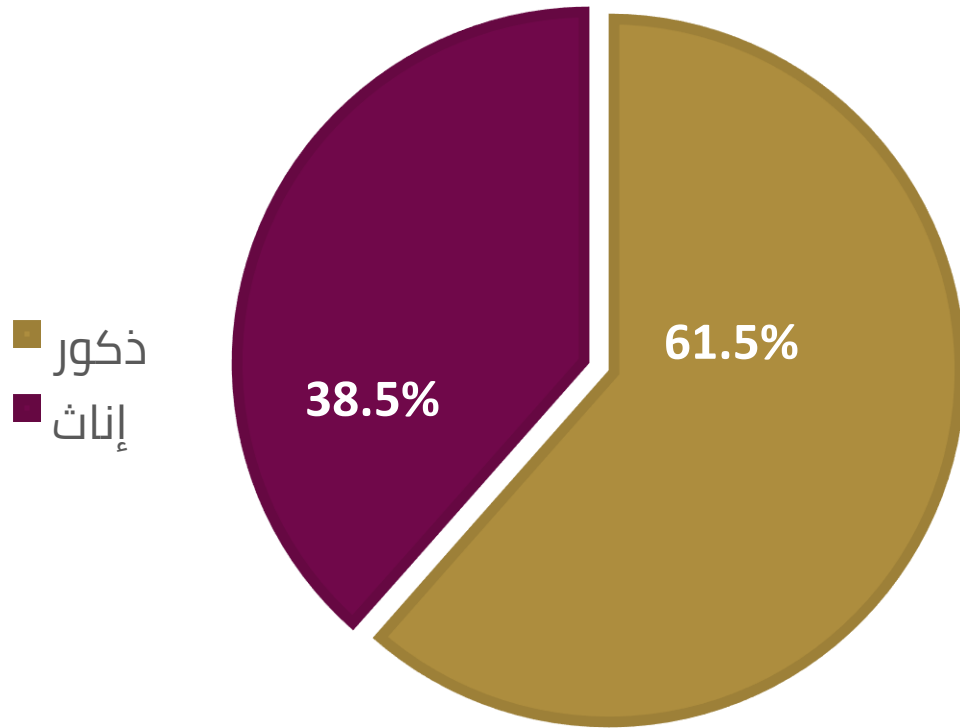
**%10.4** ▼

**%7.4** ▼

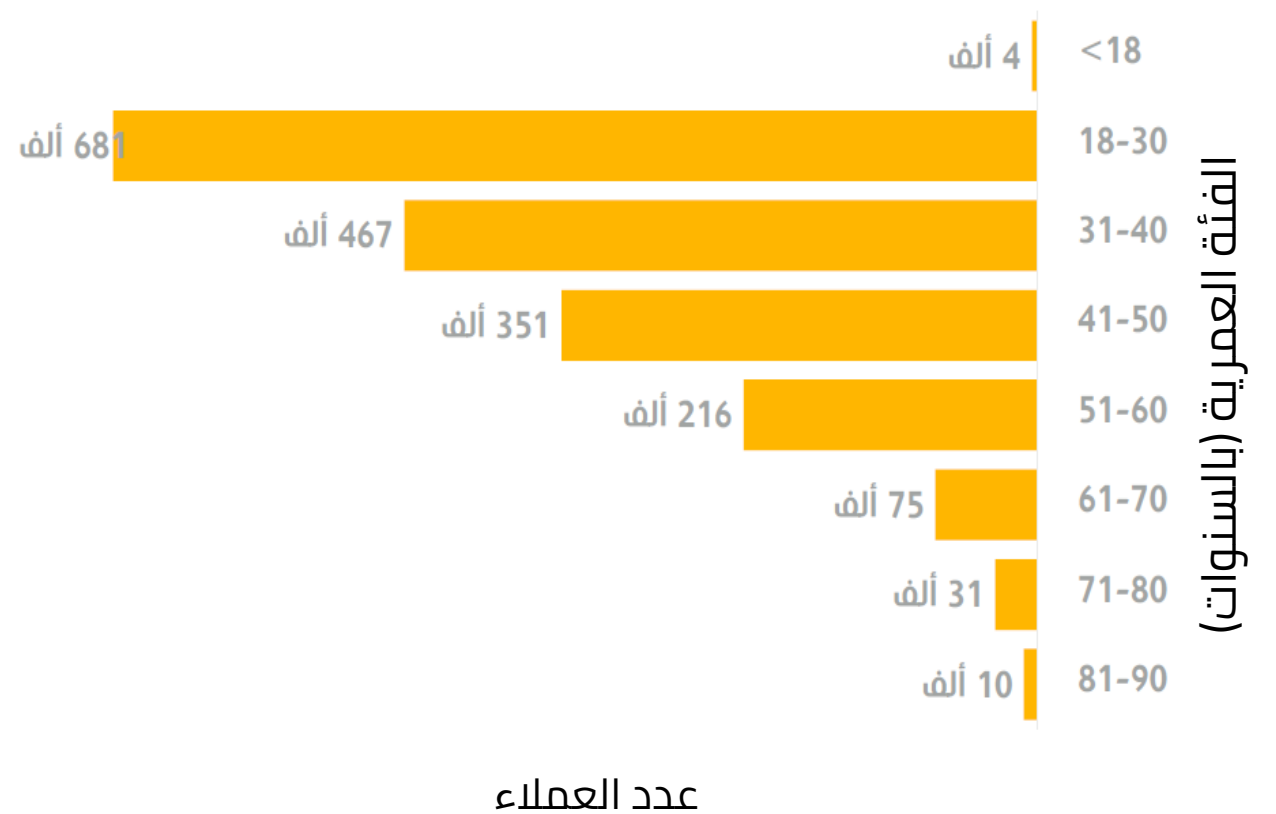
**%2.0** ▲



عدد عملاء المحافظ الإلكترونية حسب  
الجنس - تشرين الثاني 2022



توزيع عملاء المحافظ الإلكترونية حسب الفئة  
العمرية (بالسنوات) - تشرين الثاني 2022



## إحصائيات نظام عرض وتحصيل الفواتير إلكترونياً

### 430 مفوتر

في نهاية شهر تشرين الثاني من عام 2022  
مقارنة مع 422 مفوتر (1.9%↑)  
في نهاية شهر تشرين الأول من عام 2022



### 3.60 مليون حركة

عدد الحركات المنفذة من خلال النظام خلال شهر تشرين الثاني من عام 2022  
مقارنة مع 4.08 مليون حركة خلال شهر تشرين الأول من عام 2022 (11.8%↓)



### 1303 خدمة


في نهاية شهر تشرين الثاني من عام 2022  
مقارنة مع 1275 خدمة (2.2%↑)  
في نهاية شهر تشرين الأول من عام 2022



### 848 مليون دينار

قيمة الحركات المنفذة من خلال النظام خلال شهر تشرين الثاني من عام 2022  
مقارنة مع 949 مليون دينار خلال شهر تشرين الأول من عام 2022 (10.6%↓)





**172 مليون دينار**  
قيمة معاملات المنفذة من  
خلال نظام الدفع الفوري كليك

**905 ألف حركة**  
منفذة من خلال نظام الدفع  
الفوري كليك

**486 ألف**  
إجمالي عدد المستخدمين

**تشرين الأول 2022**

**175 مليون دينار**  
قيمة معاملات المنفذة من  
خلال نظام الدفع الفوري كليك

**985 ألف حركة**  
منفذة من خلال نظام الدفع  
الفوري كليك

**523 ألف**  
إجمالي عدد المستخدمين

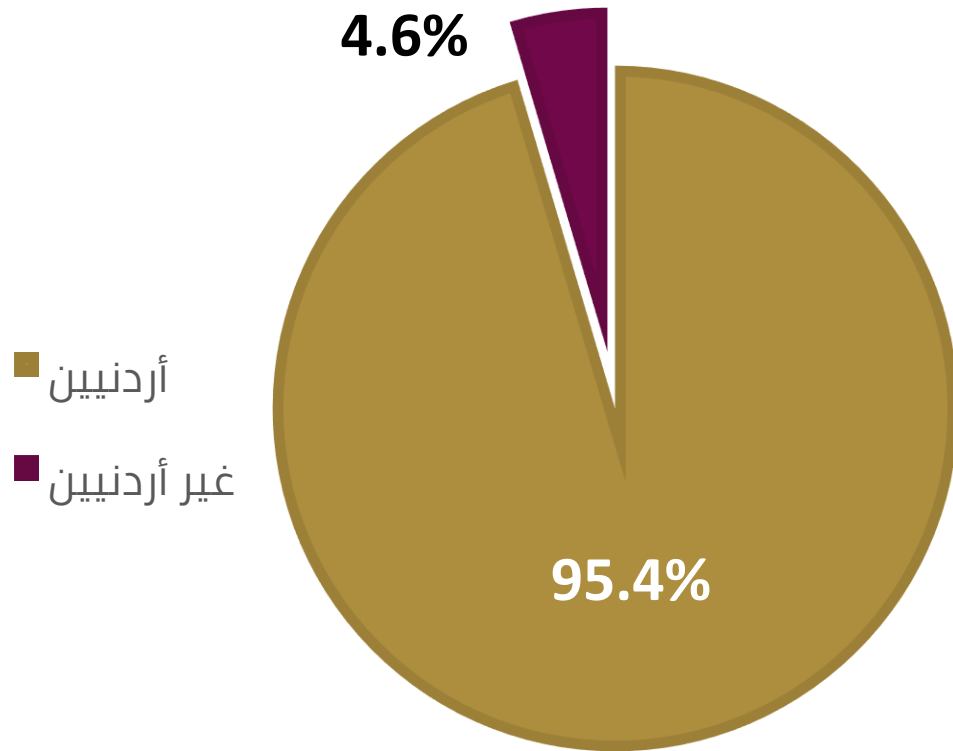
**تشرين الثاني 2022**

**▲ 1.7%**

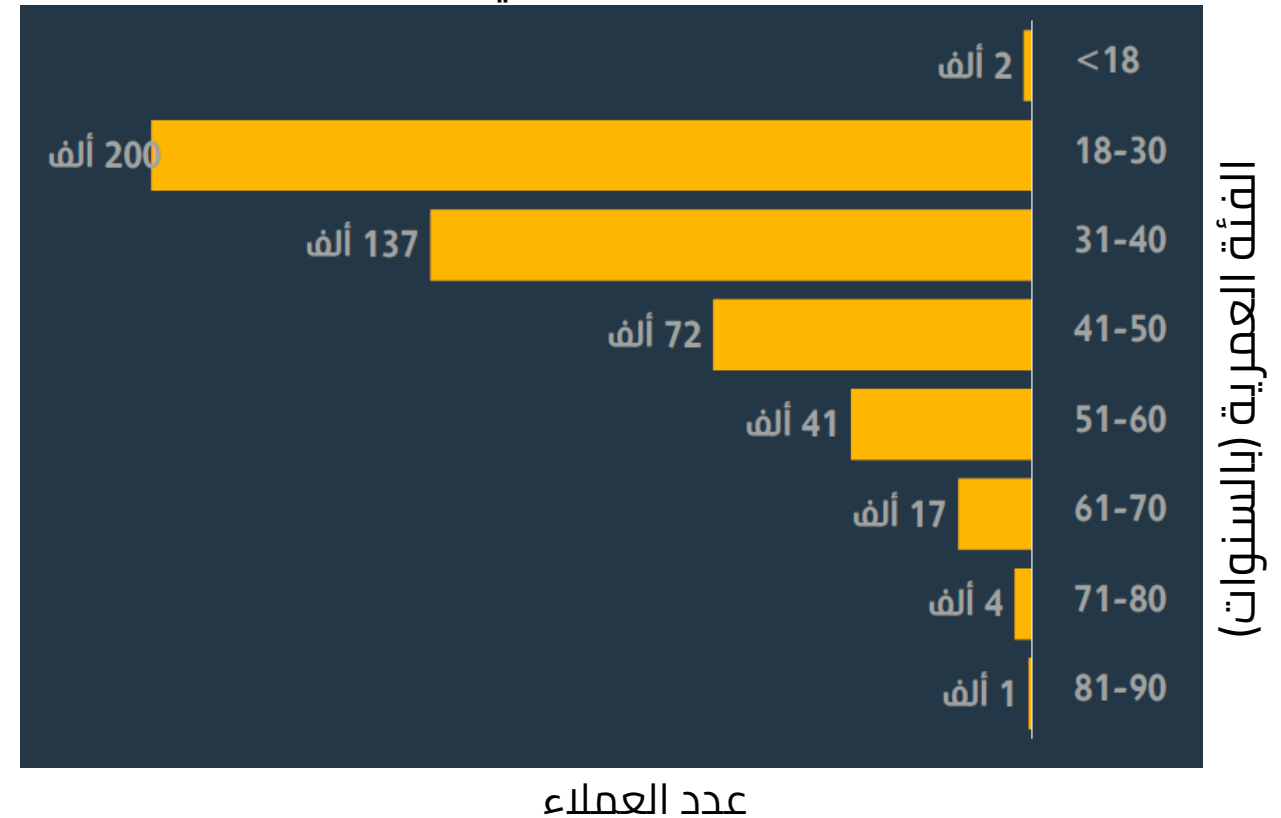
**▲ 8.8%**

**▲ 7.6%**

توزيع العملاء حسب الجنسية - تشرين الثاني 2022



توزيع العملاء حسب الفئة العمرية (بالسنوات) - تشرين الثاني 2022





جمعية البنوك في الأردن  
Association of Banks in Jordan

---



5669328 - 5662258



[info@abj.org.jo](mailto:info@abj.org.jo)



[WWW.ABJ.ORG.JO](http://WWW.ABJ.ORG.JO)