



جمعية البنوك في الأردن
Association of Banks in Jordan

النشرة المصرفية

نشرة شهرية

إعداد: دائرة الدراسات – جمعية البنوك في الأردن

آذار - 2024



أبرز المؤشرات الإقتصادية الأردنية *

-1.5%

الصادرات الكلية

8939 مليون دينار

خلال عام 2023 مقارنة بعام 2022



22.0%

معدل البطالة

لعام 2023



+2.7%

معدل النمو الاقتصادي

للتلاثة أرباع الأولى من عام 2023 مقارنة بذات الفترة

من عام 2022



-6.0%

المستوردات

18259 مليون دينار

خلال عام 2023 مقارنة بعام 2022



5.1%

عجز الموازنة (بعد المنح) إلى

الناتج المحلي الإجمالي

1.86 مليار دينار

بنهاية عام 2023

مقارنة بنسبة عجز 4.5% بنهاية عام 2022



+1.76%

معدل التضخم

للسهرين الأولين من عام 2024



-10.0%

عجز الميزان التجاري

9320 مليون دينار

خلال عام 2023 مقارنة بعام 2022



+7.0%

إجمالي الدين العام

41.181 مليار دينار

في نهاية عام 2023, مقارنة بـ

38.490 مليار دينار بنهاية عام 2022



+1.4%

حوالات العاملين

2.483 مليار دينار خلال عام

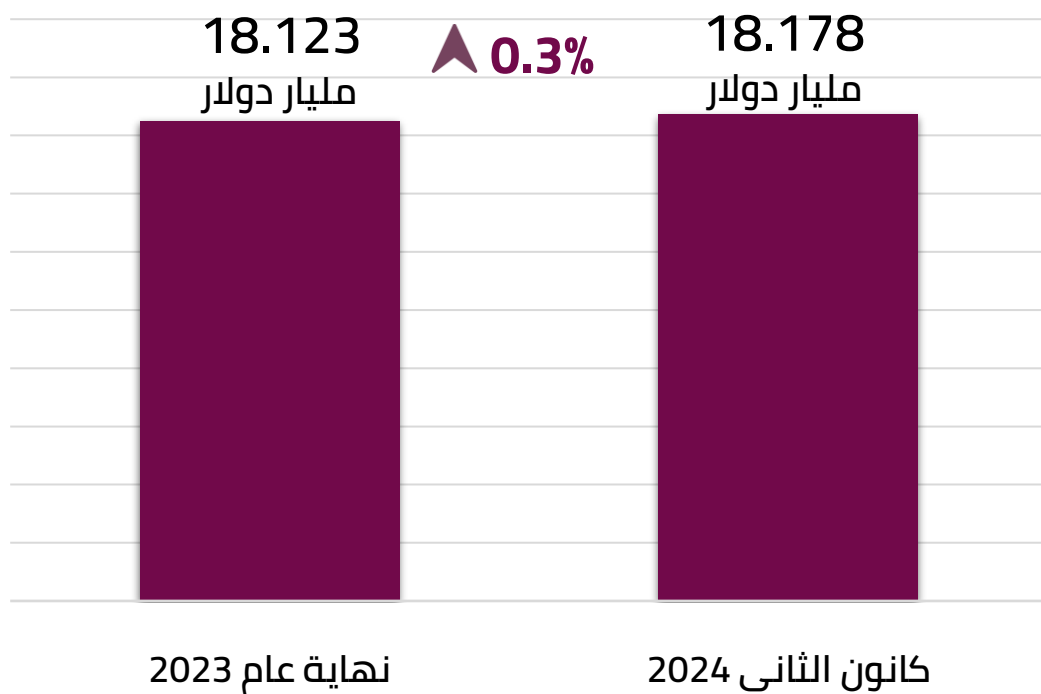
2023 مقارنة بعام 2022



* قيم المؤشرات أعلاه لآخر تاريخ متوفر

المصدر: دائرة الإحصاءات العامة, والبنك المركزي الأردني

احتياطيات البنك المركزي من العملات الأجنبية



احتياطيات البنك المركزي من العملات الأجنبية

ارتفاع في مستوى الاحتياطيات الأجنبية

ارتفعت احتياطيات البنك المركزي من العملات الأجنبية بنهاية كانون الثاني من عام 2024 بنسبة طفيفة بلغت 0.3% لتبلغ 18.178 مليار دولار مقارنةً بـ 18.123 مليار دولار بنهاية عام 2023.

مستويات الاحتياطيات تعتبر مريحة ونسبة تغطيتها للمستوردات تعتبر مرتفعة

تغطية الاحتياطيات الأجنبية للمستوردات مرتفعة وتبلغ 7.9 شهر

البنوك العاملة في الأردن ... نمو في المؤشرات الرئيسية

معدل النمو مقارنة بنهاية عام 2023	القيمة كما في نهاية كانون الثاني 2024	
0.2% ▲	66.320 مليار دينار	إجمالي الموجودات
0.6% ▲	43.994 مليار دينار	إجمالي الودائع
0.3% ▲	33.494 مليار دينار	إجمالي التسهيلات الائتمانية

مؤشرات العمق المالي للقطاع المصرفي للعام 2024



196.8%
إجمالي موجودات البنوك
إلى الناتج المحلي الإجمالي



130.6%
إجمالي الودائع لدى البنوك
إلى الناتج المحلي الإجمالي



99.4%
إجمالي التسهيلات الائتمانية الممنوحة
من البنوك إلى الناتج المحلي الإجمالي



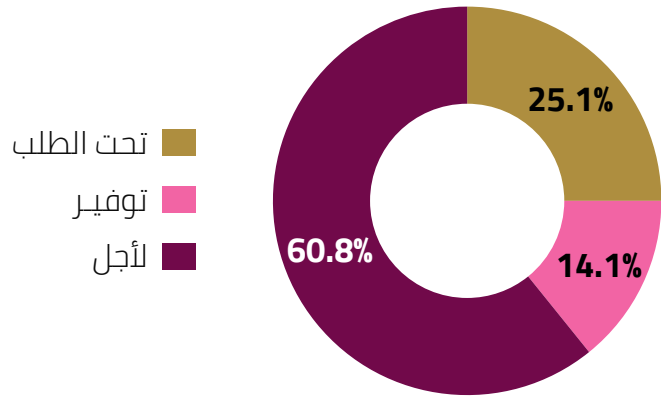
تشمل بيانات البنوك المرخصة على مستوى القطاع المصرفي في الأردن كما في نهاية كانون الثاني من عام 2024 حسب النشرة الصادرة عن البنك المركزي الأردني
** الناتج المحلي الإجمالي بالأسعار الجارية لعام 2022 يبلغ 33,691 مليون دينار وفقاً لبيانات دائرة الإحصاءات العامة

إجمالي موجودات البنوك في الأردن

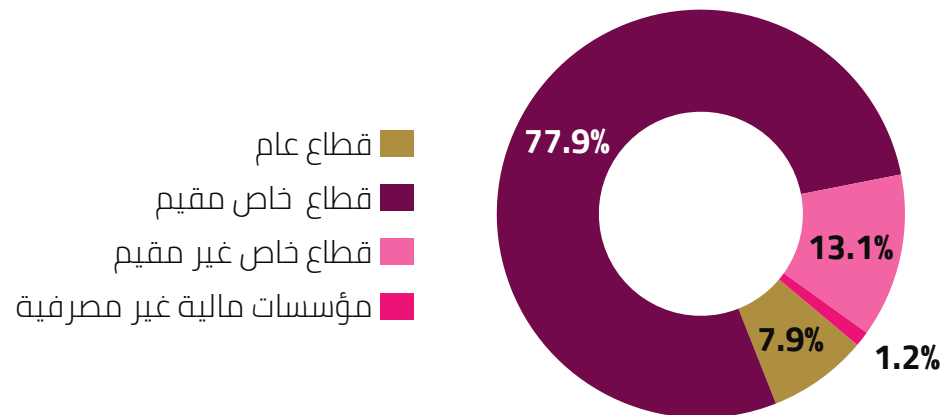
التغير %	التغير مليون دينار	نهاية كانون الثاني 2024	نهاية عام 2023	مليون دينار
-1.2%	-76.5	6,144.3	6,220.8	الموجودات الأجنبية
0.4%	220.9	60,176.4	59,955.5	الموجودات المحلية
0.2%	144.4	66,320.7	66,176.3	إجمالي الموجودات
-0.5%	-44.6	9,406.2	9,450.8	ودائع تحت الطلب
0.7%	196.7	27,573.2	27,376.5	ودائع التوفير ولأجل
0.2%	24.5	10,685.9	10,661.4	المطلوبات الأجنبية
2.9%	35.4	1,251.1	1,215.7	ودائع الحكومة المركزية
-14.3%	-208.3	1,250.7	1,459.0	الاقتراض من البنك المركزي
0.9%	68.3	7,334.4	7,266.1	حسابات رأس المال
0.8%	72.6	8,819.3	8,746.7	المطلوبات الأخرى
0.2%	144.4	66,320.7	66,176.3	إجمالي المطلوبات

إجمالي الودائع لدى البنوك في الأردن

توزيع الودائع حسب نوع الوديعة - نهاية كانون الثاني 2024



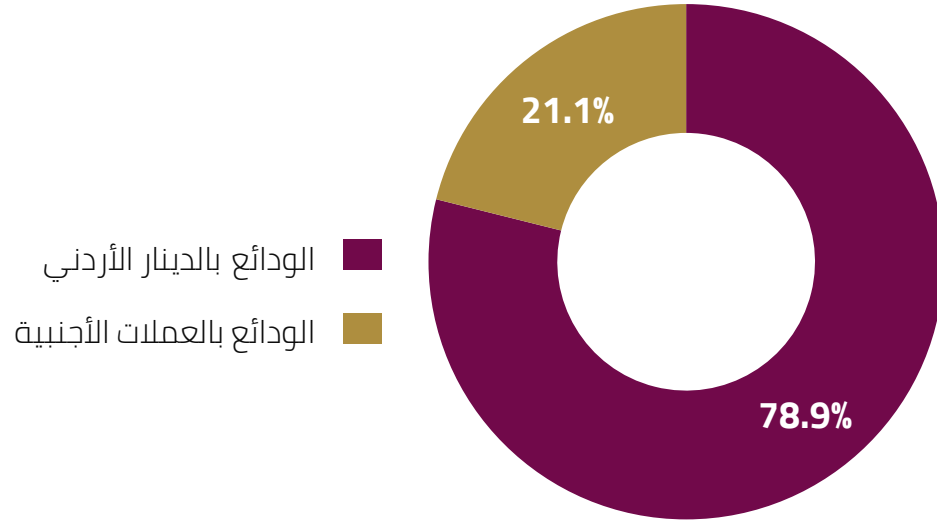
توزيع الودائع حسب الجهة المودعة - نهاية كانون الثاني 2024



التغيير %	التغيير مليون دينار	نهاية كانون الثاني 2024	نهاية عام 2023	مليون دينار
2.7%	89.7	3,456.6	3,366.9	القطاع العام
2.9%	35.4	1,251.1	1,215.7	الحكومة المركزية
15.4%	1.8	13.5	11.7	البلديات والمجالس القروية
2.5%	8.4	346.8	338.4	المؤسسات العامة غير المالية
2.4%	44.1	1,845.1	1,801.0	مؤسسة الضمان الاجتماعي
0.4%	162.7	40,027.0	39,864.3	القطاع الخاص
0.3%	99.9	34,262.9	34,163.0	قطاع خاص (مقيم)
1.1%	62.8	5,764.1	5,701.3	قطاع خاص (غير مقيم)
-0.4%	-2.1	511.0	513.1	مؤسسات مالية غير مصرفية
0.6%	250.3	43,994.6	43,744.3	اجمالي الودائع

توزيع الودائع حسب نوع العملة

توزيع الودائع حسب نوع العملة - نهاية كانون الثاني 2024



مليون دينار	نهاية عام 2023	نهاية كانون الثاني 2024	التغير مليون دينار	التغير %
اجمالي الودائع	43,744.3	43,994.6	250.3	0.6%
الودائع بالدينار الأردني	34,468.9	34,719.2	250.3	0.7%
% من اجمالي الودائع	78.8%	78.9%	-	0.1%
الودائع بالعملات الأجنبية	9,275.4	9,275.4	-	-
% من اجمالي الودائع	21.2%	21.1%	-	-0.1%

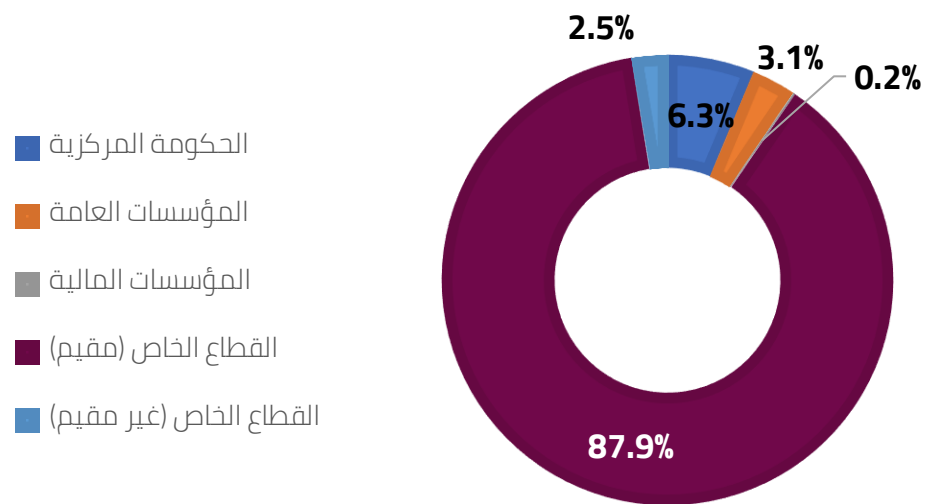
هنالك استقرار في نسبة الودائع بالعملات الأجنبية من إجمالي الودائع كما في نهاية كانون الثاني 2024 مقارنة مع نهاية عام 2023

توزيع الودائع لدى البنوك حسب المحافظة – نهاية عام 2023



التسهيلات الائتمانية الممنوحة من قبل البنوك في الأردن وفقاً للجهة المقترضة

توزيع التسهيلات الائتمانية حسب الجهة المقترضة - نهاية كانون الثاني 2024



التغير %	التغير مليون دينار	نهاية عام 2023	نهاية كانون الثاني 2024	مليون دينار
-0.3%	-6.5	2,101.6	2,095.1	الحكومة المركزية
-0.4%	-3.7	1,056.0	1,052.3	المؤسسات العامة
-16.7%	-10.1	60.6	50.5	المؤسسات المالية
0.4%	118.5	29,324.0	29,442.5	القطاع الخاص (مقيم)
1.1%	9.1	844.9	854.0	القطاع الخاص (غير مقيم)
0.3%	107.3	33,387.1	33,494.4	إجمالي التسهيلات الائتمانية

شكّلت التسهيلات الائتمانية الممنوحة للقطاع الخاص (المقيم وغير المقيم) ما نسبته 90.5% من إجمالي التسهيلات الائتمانية الممنوحة بنهاية كانون الثاني 2024

توزيع التسهيلات الائتمانية المباشرة الممنوحة من قبل البنوك في الأردن حسب النوع وتاريخ الاستحقاق

التغير %	التغير مليون دينار	نهاية عام 2023	نهاية كانون الثاني 2024	مليون دينار	التغير %	التغير مليون دينار	نهاية عام 2023	نهاية كانون الثاني 2024	مليون دينار
4.5%	6.6	153.5	146.9	تستحق خلال 3 أشهر	0.2%	4.5	2,815.8	2,811.3	جاري مدين
-27.9%	-1.7	4.4	6.1	تستحق خلال 3-6 أشهر	0.2%	49.8	20,855.1	20,805.3	القروض والسلف
11.7%	0.7	6.7	6.0	تستحق خلال 6-12 أشهر	9.2%	173.0	2,061.0	1,888.0	تستحق خلال 3 أشهر
-10.6%	-0.9	7.6	8.5	تستحق خلال أكثر من 12 شهر	0.8%	11.0	1,444.2	1,433.2	تستحق خلال 3-6 أشهر
-3.2%	-0.5	15.2	15.7	مستحقة	2.5%	46.1	1,922.8	1,876.7	تستحق خلال 6-12 أشهر
0.5%	48.1	9,306.0	9,257.9	ذمم البنوك الإسلامية	-1.3%	-180.1	13,725.8	13,905.9	تستحق خلال أكثر من 12 شهر
0.2%	0.8	330.2	329.4	بطاقات الائتمان	0.0%	-0.2	1,701.3	1,701.5	مستحقة
0.3%	107.3	33,494.4	33,387.1	إجمالي التسهيلات الائتمانية	2.3%	4.2	187.4	183.2	كمبيالات واسناد مخصصة

توزيع التسهيلات الائتمانية الممنوحة من البنوك حسب النشاط الاقتصادي – كانون الثاني 2024



توزيع التسهيلات الائتمانية الممنوحة من البنوك حسب النشاط الاقتصادي (عدد العملاء) - نهاية عام 2023



معدل قيمة التسهيلات الائتمانية الممنوحة لكل عميل حسب النشاط الاقتصادي – نهاية عام 2023

خدمات ومرافق عامة



195.8 ألف دينار / عميل

خدمات مالية



351.3 ألف دينار / عميل

أخرى: معظمها تسهيلات للأفراد



7.7 ألف دينار / عميل

انشاءات



35.2 ألف دينار / عميل

خدمات نقل



72.5 ألف دينار / عميل

سياحة وفنادق ومطاعم



205.3 ألف دينار / عميل

إجمالي التسهيلات الائتمانية



23.5 ألف دينار / عميل

زراعة



171.3 ألف دينار / عميل

تعيين



305 ألف دينار / عميل

صناعة



296.3 ألف دينار / عميل

تجارة عامة



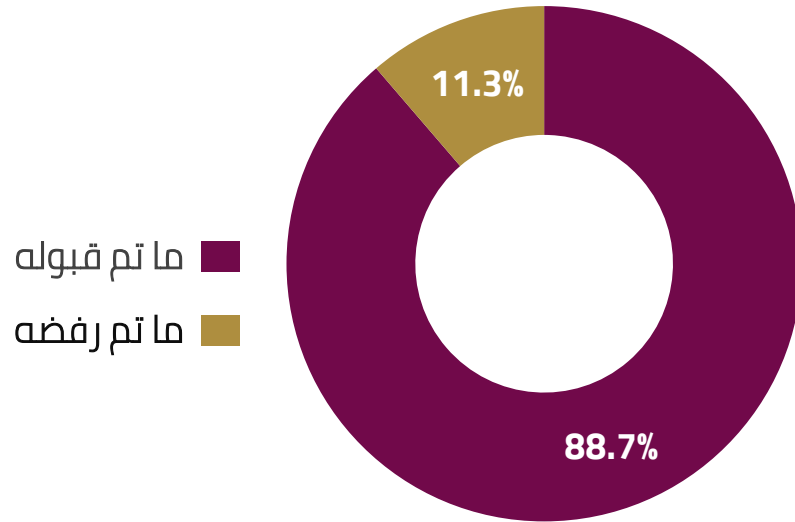
125.6 ألف دينار / عميل

توزيع التسهيلات الائتمانية الممنوحة من البنوك حسب المحافظة – نهاية عام 2023



طلبات الحصول على تسهيلات جديدة

طلبات الحصول على تسهيلات جديدة - نهاية عام 2023



مليون دينار	نهاية عام 2022	نهاية عام 2023	التغير مليون دينار	التغير %	
ما تم قبوله	9,603.1	8,539.3	-1,063.8	-11.1%	
% من إجمالي الطلبات	88.7%	88.7%	-	-	
ما تم رفضه	1,220.0	1,090.7	-129.3	-10.6%	
% من إجمالي الطلبات	11.3%	11.3%	-	-	
إجمالي قيمة الطلبات	10,823.1	9,630.1	-1,193	-11.0%	

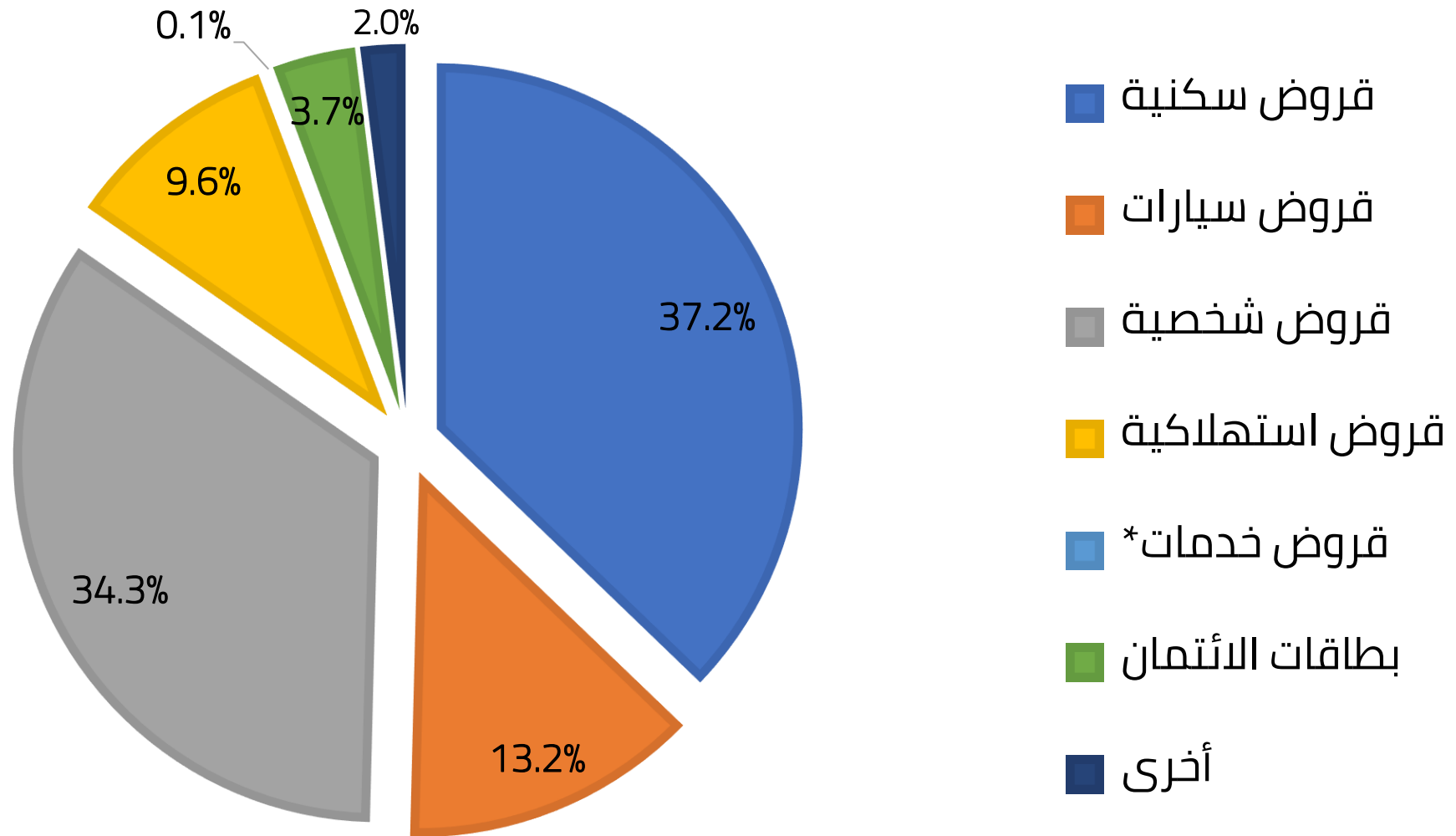
هنالك استقرار في كل من نسبة الطلبات التي تم قبولها ونسبة الطلبات التي تم رفضها من إجمالي طلبات الحصول على تسهيلات أئتمانية جديدة وذلك خلال العام 2023 مقارنة بالعام 2022

إجمالي مديونية الأفراد

التغير %	التغير مليون دينار	الثلاثة أرباع الأولى 2023	نهاية عام 2022	مليون دينار
-0.6%	-31.5	4,980.2	5,011.7	قروض سكنية
9.1%	147.2	1,765.0	1,617.8	قروض سيارات
1.6%	71	4,587.7	4,516.7	قروض شخصية
4.9%	60.3	1,283.6	1,223.3	قروض استهلاكية
14.0%	1.8	14.7	12.9	قروض خدمات*
17.7%	74	491.3	417.3	بطاقات الائتمان
15.4%	35.1	262.4	227.3	أخرى
2.7%	357.9	13,384.9	13,027.0	إجمالي مديونية الأفراد

المصدر: البنك المركزي الأردني، النشرة الإحصائية الشهرية لشهر آذار 2024
* تشمل قروض التعليم والرعاية الصحية الأولية

إجمالي مديونية الأفراد



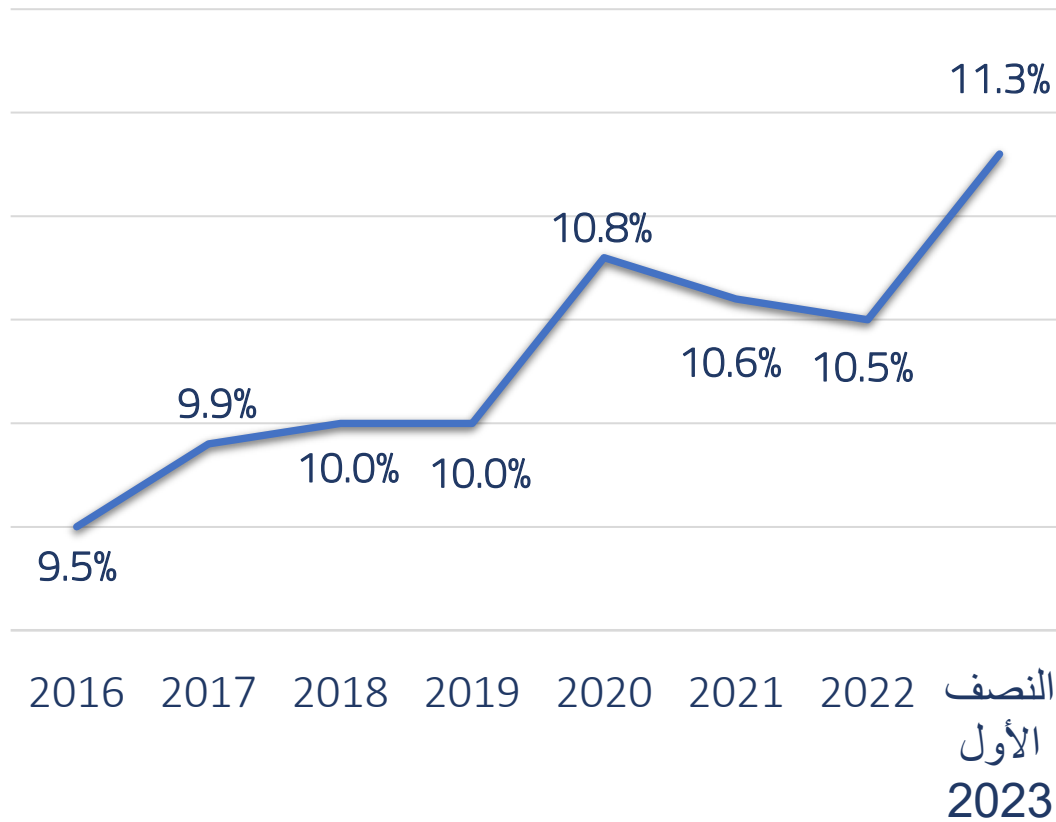
المصدر: البنك المركزي الأردني، النشرة الإحصائية الشهرية لشهر آذار 2024
* تشمل قروض التعليم والرعاية الصحية الأولية

التسهيلات الممنوحة من البنوك للشركات الصغيرة والمتوسطة الحجم (SME's) 2016 – الربع الثاني (2023) – مليون دينار

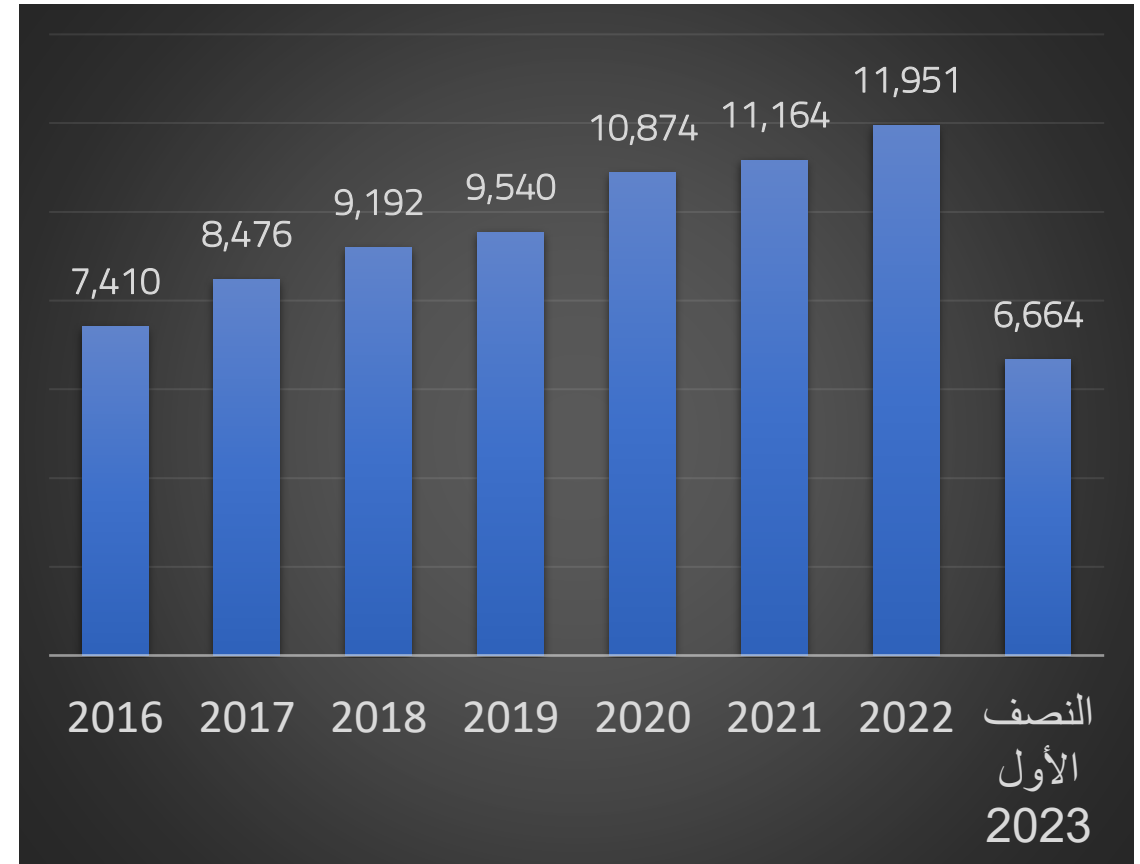
نسبة إجمالي التسهيلات الممنوحة للشركات الصغيرة والمتوسطة إلى إجمالي تسهيلات القطاع الخاص	إجمالي التسهيلات الممنوحة للشركات الصغيرة والمتوسطة SME's	التسهيلات الممنوحة للشركات متوسطة الحجم	التسهيلات الممنوحة للشركات صغيرة الحجم	الفترة
9.5%	7410	5331	2079	2016
9.9%	8476	6098	2378	2017
10.0%	9192	6511	2681	2018
10.0%	9540	6526	3014	2019
10.8%	10874	7663	3211	2020
10.6%	11164	7813	3351	2021
10.5%	11951	8708	3243	2022
11.3%	6664	4975	1689	النصف الأول 2023

التسهيلات الممنوحة من البنوك للشركات الصغيرة والمتوسطة الحجم (SME's) 2016 - الربع الثاني (2023)

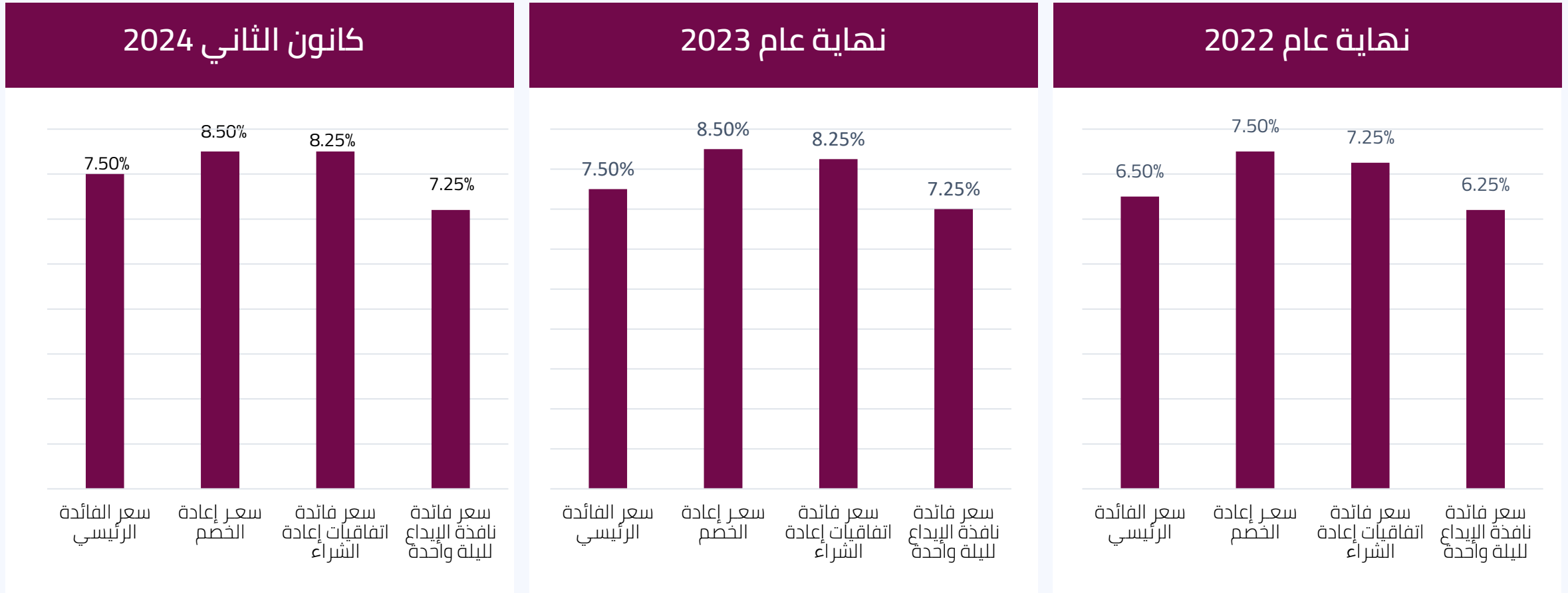
نسبة إجمالي التسهيلات الممنوحة للشركات الصغيرة والمتوسطة SME's إلى إجمالي تسهيلات القطاع الخاص



إجمالي التسهيلات الممنوحة للشركات الصغيرة والمتوسطة SME's - مليون دينار

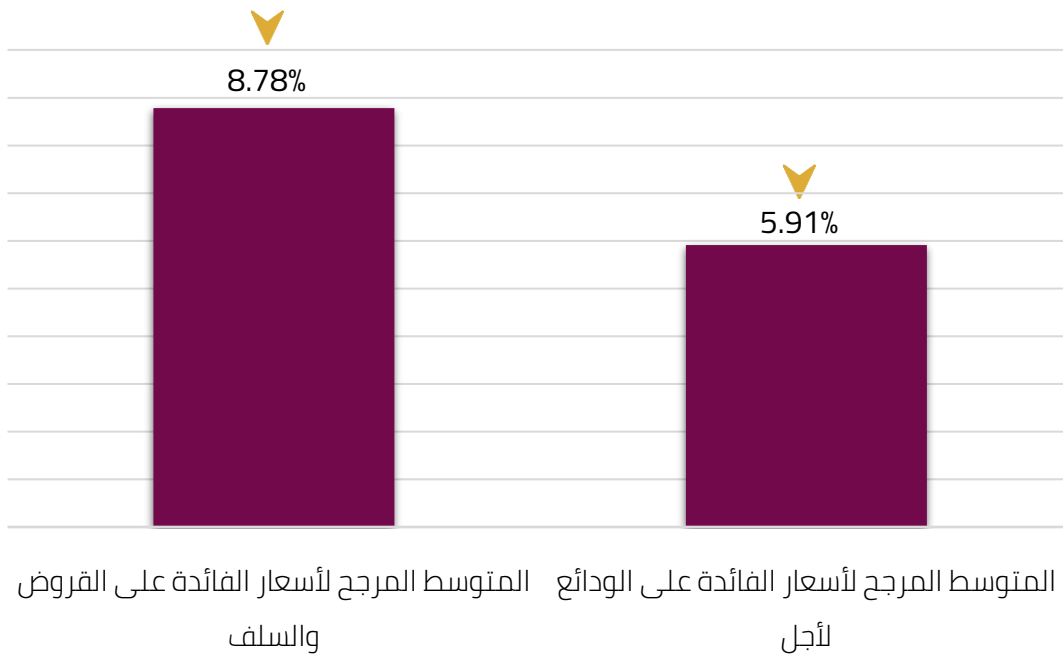


أسعار الفائدة على أدوات السياسة النقدية

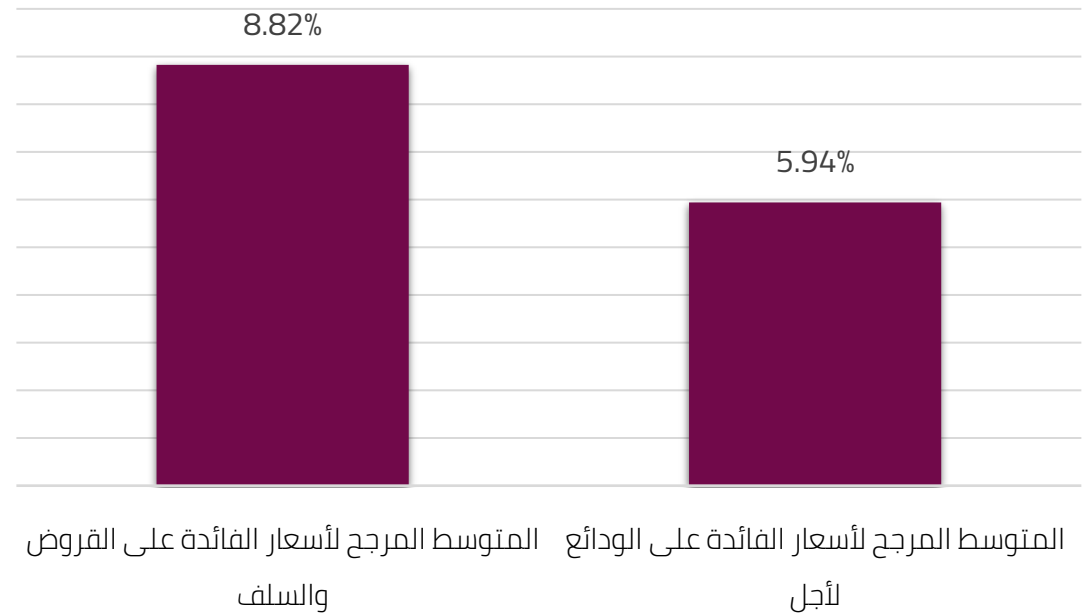


هيكل أسعار الفائدة في السوق المصرفي

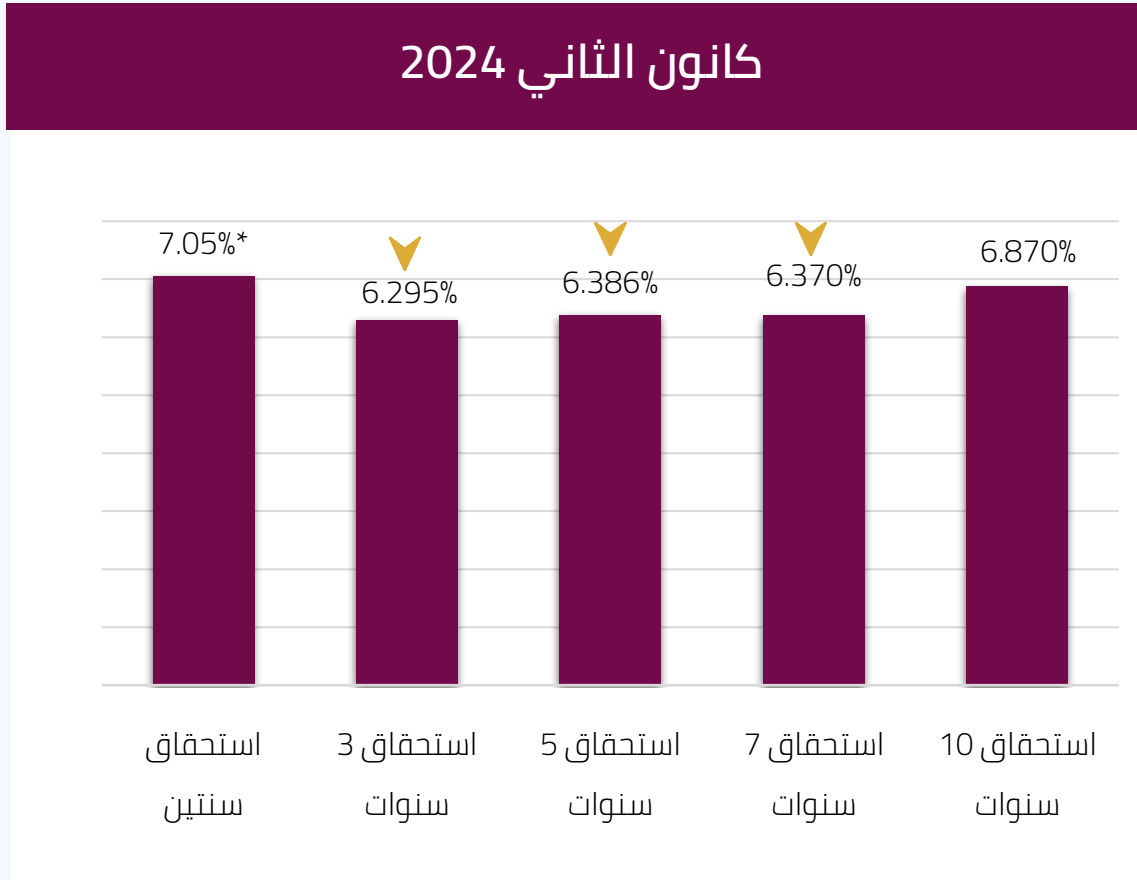
كانون الثاني 2024



نهاية عام 2023



أسعار الفائدة على سندات الخزينة *



* تمثل سعر الفائدة على آخر إصدار في عام 2023 و 2024 ولكل استحقاق

أهم مؤشرات المتانة المالية للبنوك العاملة في الأردن

	النصف الأول 2023	النصف الأول 2022	
كفاية رأس مال مرتفعة أعلى بكثير من الحد الأدنى المطلوب من البنك المركزي (12%) ومن لجنة بازل (10.5%)	17.4%	17.1%	نسبة كفاية رأس المال
سيولة مرتفعة أعلى من الحد الأدنى المطلوب من البنك المركزي (100%)	135.8%	136.7%	نسبة السيولة القانونية
نوعية أصول جيدة نسبة ديون غير عاملة منخفضة وضمن المستويات الآمنة عالمياً	5.0%	4.6%	نسبة الديون غير العاملة
نسبة تغطية مرتفعة المخصصات تغطي 78.9% من الديون غير العاملة، أما الجزء غير المغطى فلا يشكل سوى 4.8% من حقوق مساهمي البنوك	78.9%	83.4%	نسبة التغطية

مؤشرات الربحية للبنوك العاملة في الأردن

لا تزال مؤشرات الربحية للبنوك الأردنية تسجل نتائج إيجابية خلال النصف الأول من عام 2023 والتي تعكس تحسن الأنشطة التشغيلية للبنوك بدعم من الانتعاش الاقتصادي القوي وتزايد الطلب بعد جائحة كورونا. حيث سجلت البنوك نسبة ربح قبل الضريبة بلغت 30.7% خلال النصف الأول من عام 2023 مقارنة بالنصف الأول من عام 2022، فيما سجلت نسبة ربح بعد الضريبة بلغت 27.7%.

سجلت مؤشرات الربحية ارتفاعاً خلال النصف الأول من عام 2023 مقارنة بالنصف الأول من عام 2022، والمتمثلة بمعدل العائد على الموجودات (ROA) الذي بلغ 1.20% ومعدل العائد على حقوق المساهمين (ROE) الذي بلغ 10.20%.

النصف الأول 2023	النصف الأول 2022	
528 مليون دينار	404 مليون دينار	صافي الربح قبل الضريبة
355 مليون دينار	278 مليون دينار	صافي الربح بعد الضريبة
1.20%	1.00%	العائد على الموجودات ROA
10.20%	8.20%	العائد على حقوق المساهمين ROE



360 مليون دينار
قيمة معاملات نظام الدفع
بواسطة الهاتف النقال

3.5 مليون حركة
منفذة من خلال نظام الدفع
بواسطة الهاتف النقال

2.19 مليون
عدد المستخدمين

كانون الثاني 2024

364 مليون دينار
قيمة معاملات نظام الدفع
بواسطة الهاتف النقال

3.5 مليون حركة
منفذة من خلال نظام الدفع
بواسطة الهاتف النقال

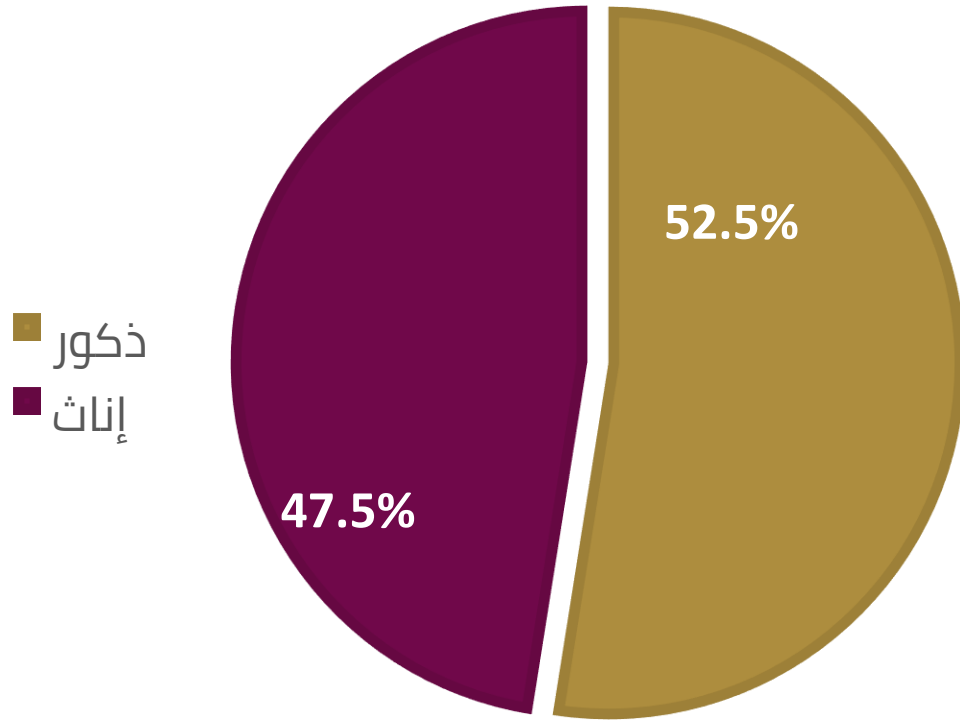
2.22 مليون
عدد المستخدمين

شباط 2024

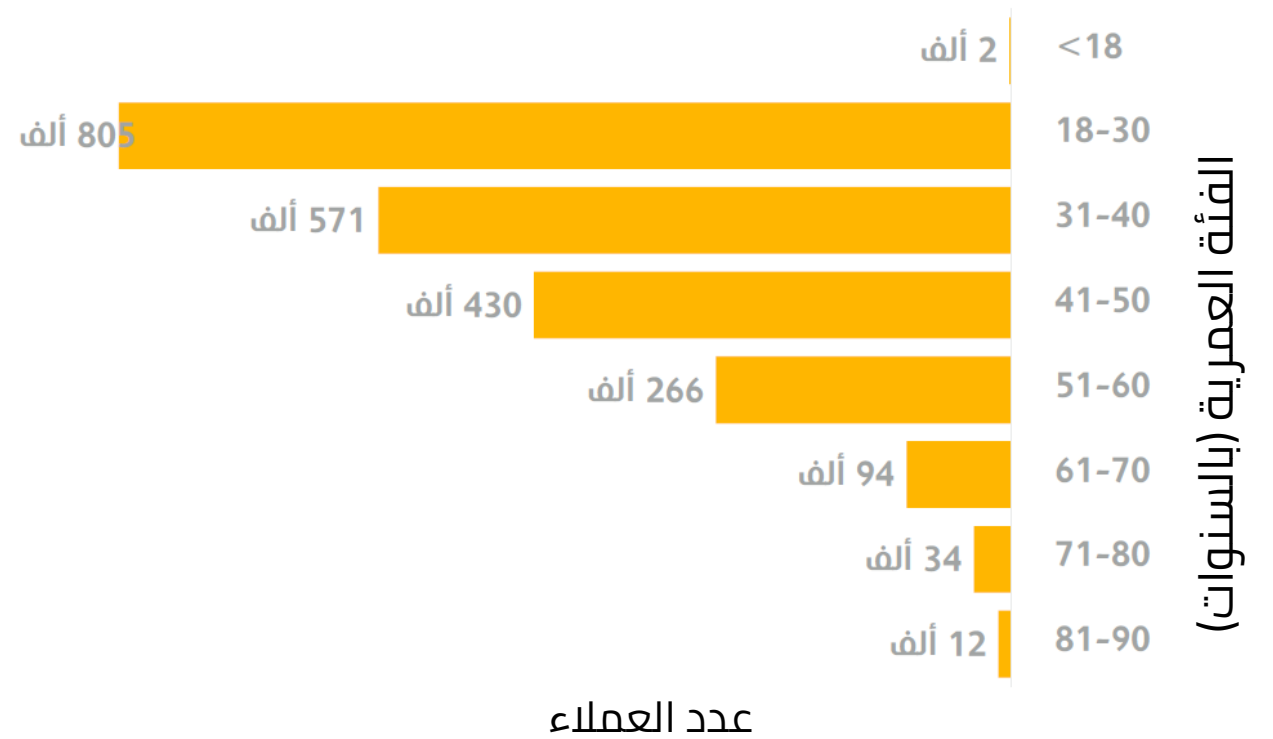
1.1% ▲

1.4% ▲

عدد عملاء المحافظ الإلكترونية حسب
الجنس - شباط 2024



توزيع عملاء المحافظ الإلكترونية حسب الفئة
العمرية (بالسنوات) - شباط 2024





إحصائيات نظام عرض وتحصيل الفواتير إلكترونياً

528 مفوتر

في نهاية شهر شباط من عام 2024

(↑4.6%) مقارنة مع 505 مفوتر في نهاية شهر كانون الثاني من عام 2024



5.16 مليون حركة

عدد الحركات المنفذة من خلال النظام خلال شهر شباط من عام 2024

(↓1.8%) مقارنة مع 5.26 مليون حركة خلال شهر كانون الثاني من عام 2024



1,757 خدمة

في نهاية شهر شباط من عام 2024

(↑0.8%) مقارنة مع 1743 خدمة في نهاية شهر كانون الثاني من عام 2024



1,016 مليون دينار

قيمة الحركات المنفذة من خلال النظام خلال شهر شباط من عام 2024

(↓11.4%) مقارنة مع 1,147 مليون دينار خلال شهر كانون الثاني من عام 2024





694 مليون دينار
قيمة معاملات المنفذة من
خلال نظام الدفع الفوري كليك

4.49 مليون حركة
منفذة من خلال نظام الدفع
الفوري كليك

1.24 مليون
إجمالي عدد المستخدمين

كانون الثاني 2024

714 مليون دينار
قيمة معاملات المنفذة من
خلال نظام الدفع الفوري كليك

4.73 مليون حركة
منفذة من خلال نظام الدفع
الفوري كليك

1.28 مليون
إجمالي عدد المستخدمين

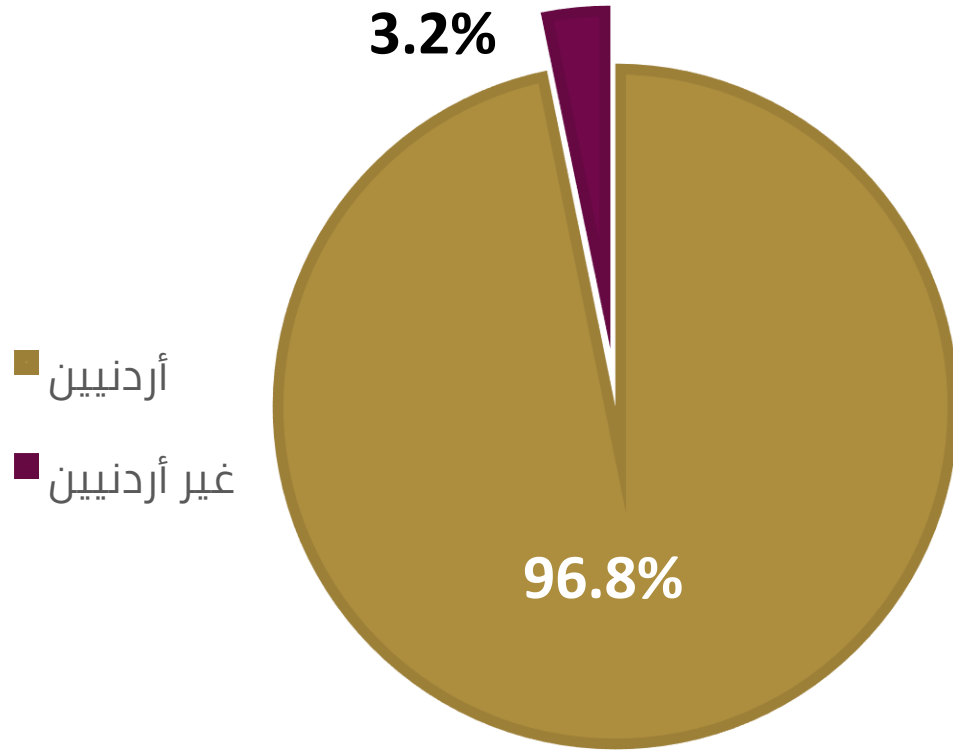
شباط 2024

%2.8 ▲

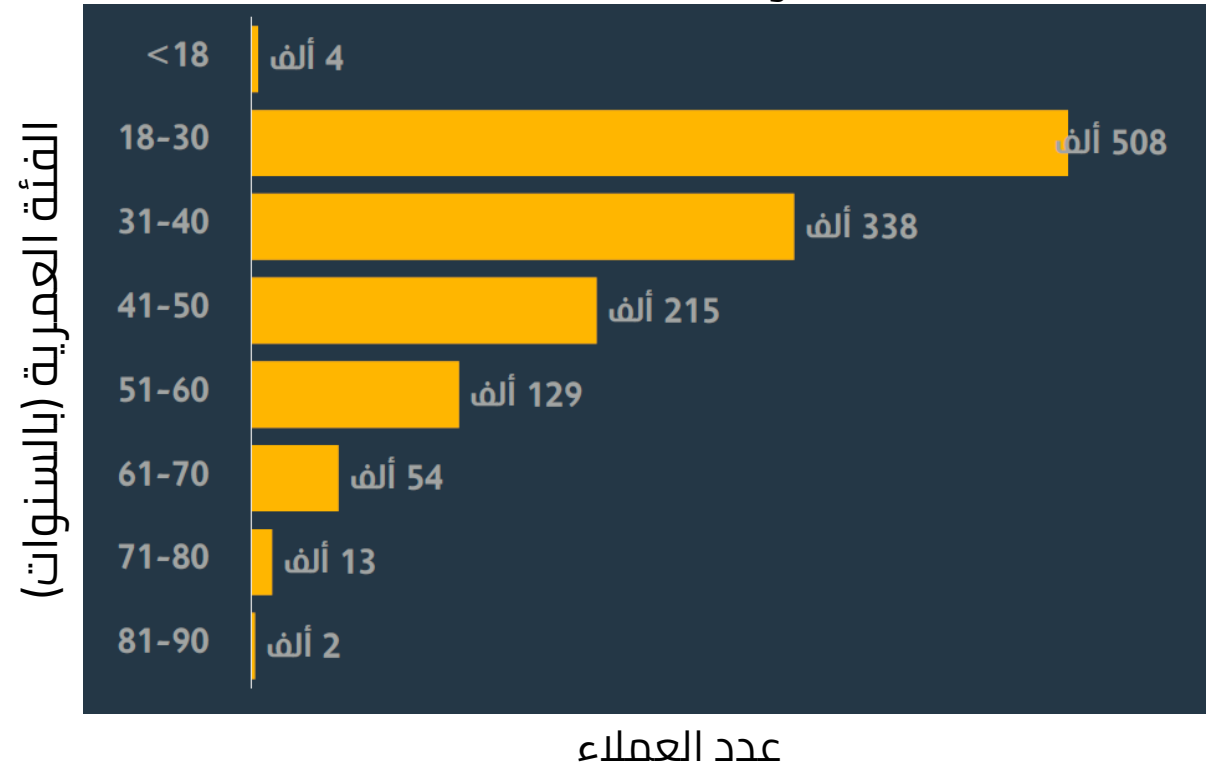
%5.3 ▲

%3.6 ▲

توزيع العملاء حسب الجنسية - شباط 2024



توزيع العملاء حسب الفئة العمرية (بالسنوات) - شباط 2024





جمعية البنوك في الأردن
Association of Banks in Jordan



5669328 - 5662258



info@abj.org.jo



WWW.ABJ.ORG.JO