



جمعية البنوك في الأردن
ASSOCIATION OF BANKS IN JORDAN

النشرة المصرفية

نشرة شهرية

إعداد: دائرة الدراسات - جمعية البنوك في الأردن
أيلول - 2021




أبرز المؤشرات الإقتصادية الأردنية *

+19.1%
الصادرات الكلية
2381.7 مليون دينار
لأول خمسة شهور من عام
2021



25.0%
معدل البطالة
للربع الأول من عام 2021



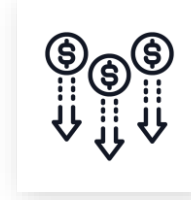
+0.3%
معدل النمو الاقتصادي
للربع الأول 2021 مقارنة
بالربع الأول 2020



+25.3%
المستوردات
5581.8 مليون دينار
لأول خمسة شهور من عام
2021



-26.1%
عجز الموازنة
831.6 مليون دينار
للنصف الأول من عام 2021
مقارنة مع نفس الفترة للعام السابق




0.81%
معدل التضخم
للنصف الأول من عام 2021



+30.4%
عجز الميزان التجاري
لأول خمسة شهور من عام
2021



+3.9%
إجمالي الدين العام
34.306 مليار دينار
في نهاية حزيران 2021

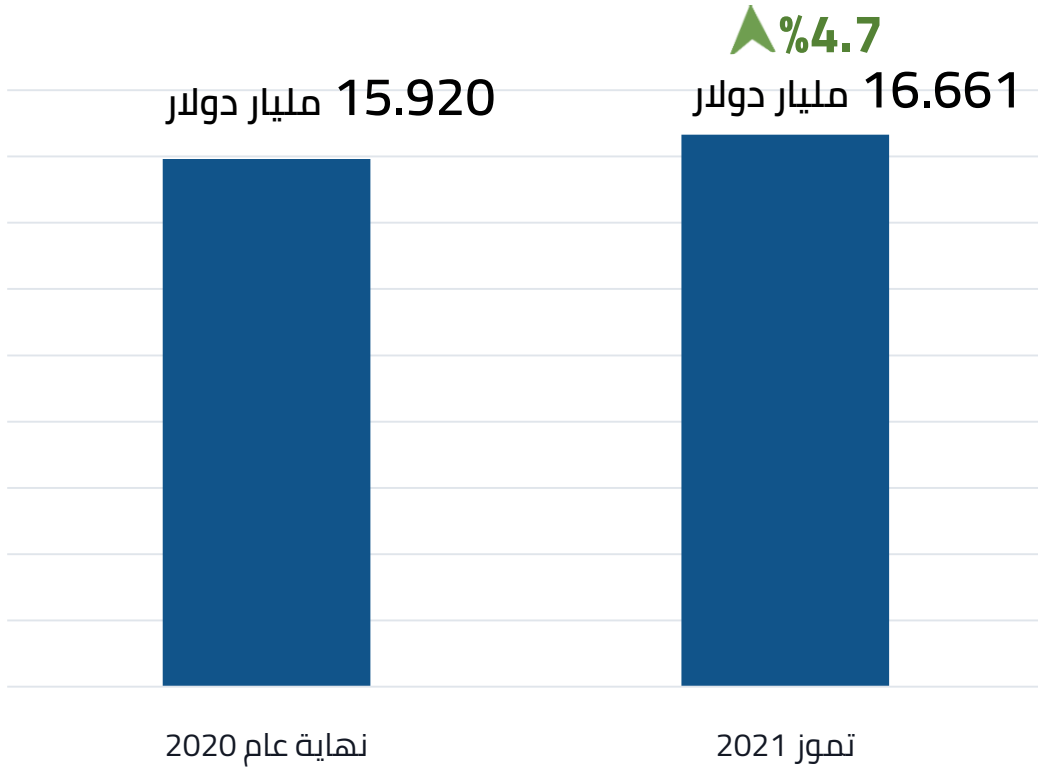


0.2%
حوالات العاملين
1174.1 مليون دينار
للنصف الأول من عام 2021



* قيم المؤشرات أعلاه لآخر تاريخ متوفر

احتياطيات البنك المركزي من العملات الأجنبية



احتياطيات البنك المركزي من العملات الأجنبية

استقرار في مستوى الإحتياطيات الأجنبية

ارتفعت احتياطيات العملات الأجنبية بنسبة بلغت 4.7% بنهاية شهر تموز من عام 2021 مقارنةً مع نهاية عام 2020

مستويات الاحتياطيات تعتبر مريحة ونسبة تغطيتها للمستوردات تعتبر مرتفعة

تغطية الاحتياطيات الأجنبية للمستوردات مرتفعة وتبلغ 9.2 شهر

البنوك العاملة في الأردن ... نمو في المؤشرات الرئيسية

معدل النمو
مقارنة بنهاية عام 2020

القيمة كما في تموز
2021

+2.6% 
مقارنة بنهاية 2020

58.498
مليار دينار

إجمالي
الموجودات

+3.1% 
مقارنة بنهاية 2020

37.914
مليار دينار

إجمالي
الودائع

+4.0% 
مقارنة بنهاية 2020

29.784
مليار دينار

إجمالي التسهيلات
الائتمانية

مؤشرات العمق المالي للقطاع المصرفي للعام 2021



188.6%
إجمالي موجودات البنوك
إلى الناتج المحلي الإجمالي



122.2%
إجمالي الودائع لدى البنوك
إلى الناتج المحلي الإجمالي



96.0%
إجمالي التسهيلات الائتمانية الممنوحة
من البنوك إلى الناتج المحلي الإجمالي



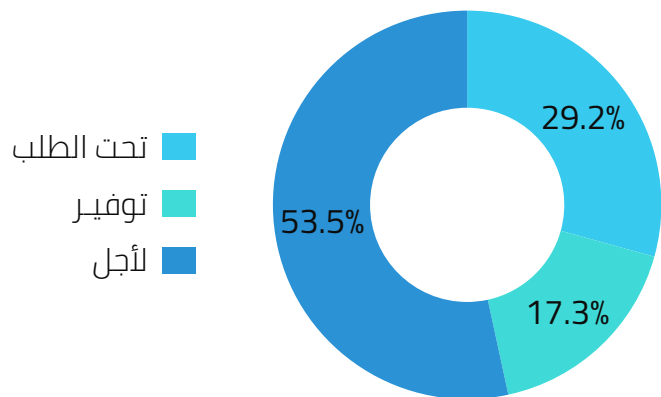
* تشمل بيانات البنوك المرخصة على مستوى القطاع المصرفي في الأردن حسب النشرة الصادرة عن البنك المركزي الأردني كما في نهاية تموز 2021
** الناتج المحلي الإجمالي بالأسعار الجارية لعام 2020 والبالغ 31,025 مليون دينار حسب نشرة البنك المركزي الأردني.

إجمالي موجودات البنوك في الأردن

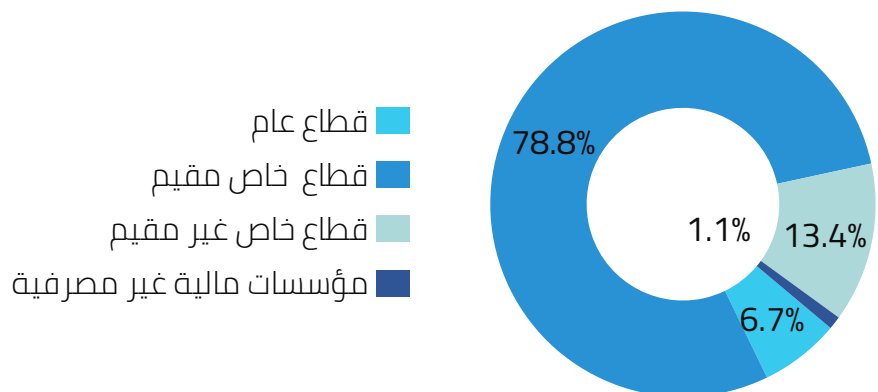
| التغير % | التغير مليون دينار | تموز 2021 | 2020 | مليون دينار |
|-------------|--------------------|----------------|----------------|----------------------------------|
| -3.3% | -207.5 | 6095.5 | 6303.0 | الموجودات الأجنبية |
| 3.3% | 1667.9 | 52402.9 | 50735.0 | الموجودات المحلية |
| 2.6% | 1460.4 | 58498.4 | 57038.0 | إجمالي الموجودات |
| 5.7% | 508.7 | 9464.9 | 8956.2 | ودائع تحت الطلب |
| 1.2% | 255.8 | 22367.3 | 22111.5 | ودائع التوفير ولأجل |
| 3.8% | 364.6 | 9904.2 | 9539.6 | المطلوبات الأجنبية |
| 5.1% | 48.2 | 993.1 | 944.9 | ودائع الحكومة المركزية |
| -7.9% | -128.8 | 1494.1 | 1622.9 | الاقتراض من البنك المركزي |
| 1.2% | 108.6 | 8823.8 | 8715.2 | رأس المال والاحتياطيات والمخصصات |
| 5.9% | 303.3 | 5451.0 | 5147.7 | المطلوبات الأخرى |
| 2.6% | 1460.4 | 58498.4 | 57038.0 | إجمالي المطلوبات |

إجمالي الودائع لدى البنوك في الأردن

توزيع الودائع حسب نوع الوديعة - تموز 2021



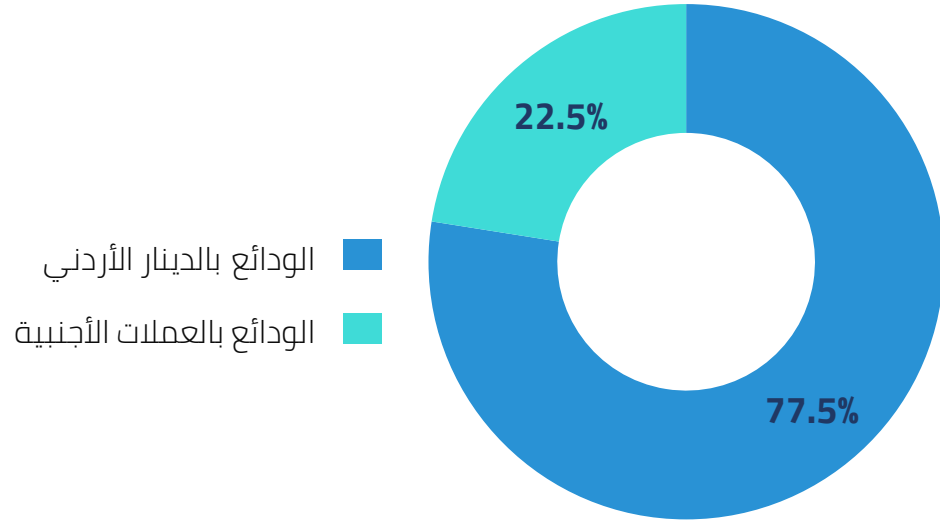
توزيع الودائع حسب الجهة المودعة - تموز 2021



| مليون دينار | 2020 | تموز 2021 | التغير مليون دينار | التغير % | |
|-----------------------------|---------|-----------|--------------------|----------|--|
| القطاع العام | 2750.2 | 2536.6 | -213.6 | -7.8% | |
| الحكومة المركزية | 944.9 | 993.1 | 48.2 | 5.1% | |
| البلديات والمجالس القروية | 28.6 | 25.6 | -3.0 | -10.5% | |
| المؤسسات العامة غير المالية | 263.4 | 249.1 | -14.3 | -5.4% | |
| مؤسسة الضمان الاجتماعي | 1513.3 | 1268.8 | -244.5 | -16.2% | |
| القطاع الخاص | 34038.9 | 35377.8 | 1338.9 | 3.9% | |
| قطاع خاص (مقيم) | 28851.1 | 29882.3 | 1031.2 | 3.6% | |
| قطاع خاص (غير مقيم) | 4776.5 | 5089.0 | 312.5 | 6.5% | |
| مؤسسات مالية غير مصرفية | 411.3 | 406.5 | -4.8 | -1.2% | |
| اجمالي الودائع | 36789.1 | 37914.4 | 1125.3 | 3.1% | |

توزيع الودائع حسب نوع العملة

توزيع الودائع حسب نوع العملة - تموز 2021

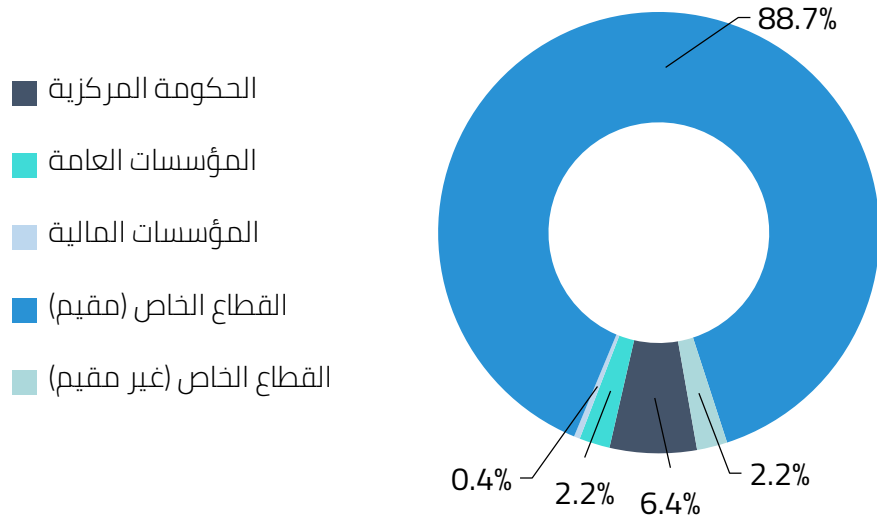


| التغير % | التغير مليون دينار | تموز 2021 | 2020 | مليون دينار |
|----------|--------------------|-----------|---------|---------------------------|
| 3.1% | 1125.3 | 37914.4 | 36789.1 | اجمالي الودائع |
| 4.0% | 1142.9 | 29376.8 | 28233.9 | الودائع بالدينار الأردني |
| - | - | 77.5% | 76.7% | % من اجمالي الودائع |
| -0.2% | -17.6 | 8537.6 | 8555.2 | الودائع بالعملات الأجنبية |
| - | - | 22.5% | 23.3% | % من اجمالي الودائع |

هناك استقرار في نسبة الودائع بالعملات الأجنبية خلال شهر تموز من عام 2021 مقارنةً مع نهاية عام 2020، مما يعني عدم حدوث أي عمليات دولة ذات أهمية

التسهيلات الائتمانية الممنوحة من البنوك في الأردن

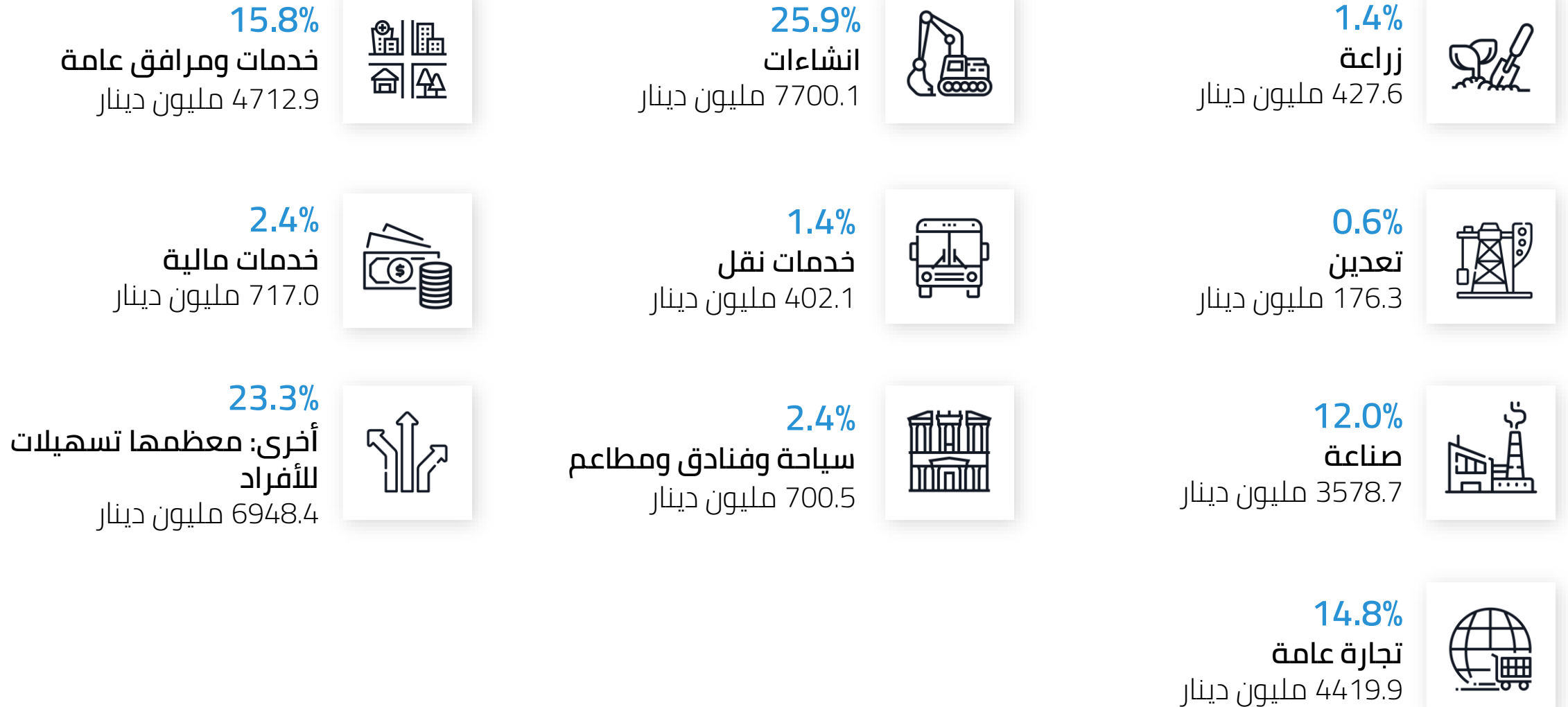
توزيع التسهيلات الائتمانية حسب الجهة المقترضة - تموز 2021



| التغير % | التغير مليون دينار | تموز 2021 | 2020 | مليون دينار |
|----------|--------------------|-----------|---------|-----------------------------|
| 5.2% | 93.9 | 1898.0 | 1804.1 | الحكومة المركزية |
| 18.0% | 102.0 | 668.0 | 566.0 | المؤسسات العامة |
| 1.2% | 1.6 | 131.3 | 129.7 | المؤسسات المالية |
| 3.5% | 896.7 | 26423.2 | 25526.5 | القطاع الخاص (مقيم) |
| 8.2% | 50.2 | 663.0 | 612.8 | القطاع الخاص (غير مقيم) |
| 4.0% | 1144.4 | 29783.5 | 28639.1 | إجمالي التسهيلات الائتمانية |

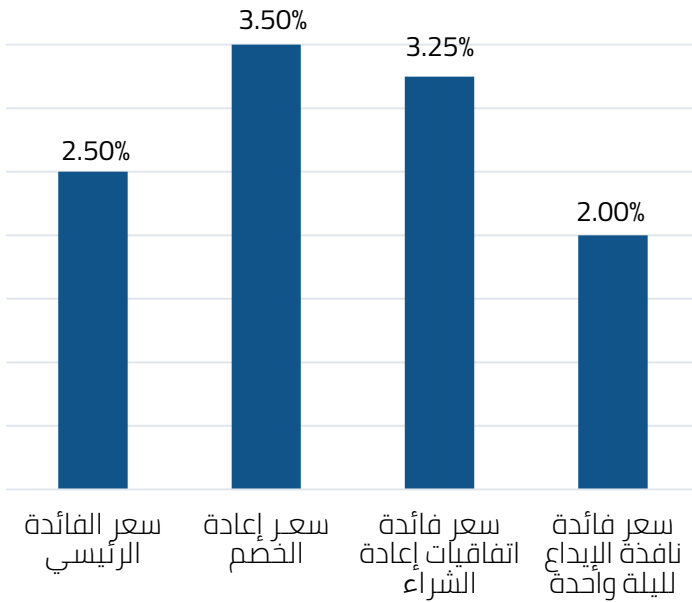
شكلت التسهيلات الائتمانية الممنوحة للقطاع الخاص (المقيم وغير المقيم) ما نسبته 90.9% من إجمالي التسهيلات الائتمانية

توزيع التسهيلات الائتمانية الممنوحة من البنوك حسب النشاط الاقتصادي لشهر تموز من عام 2021

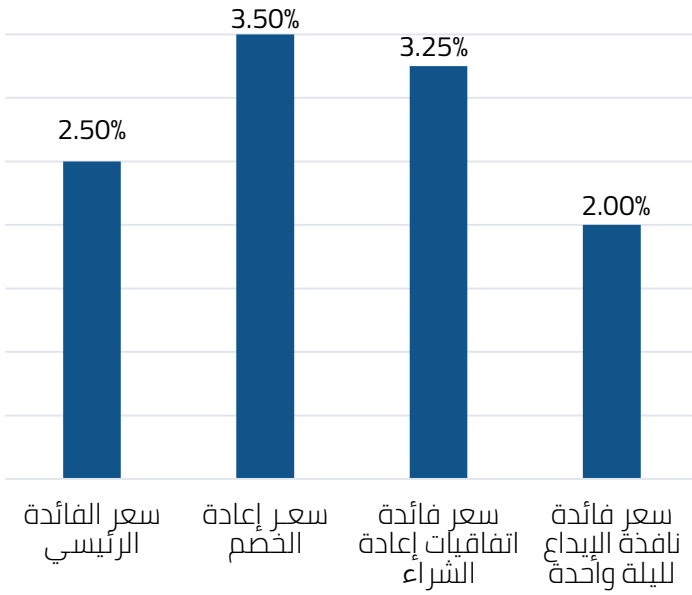


أسعار الفائدة على أدوات السياسة النقدية

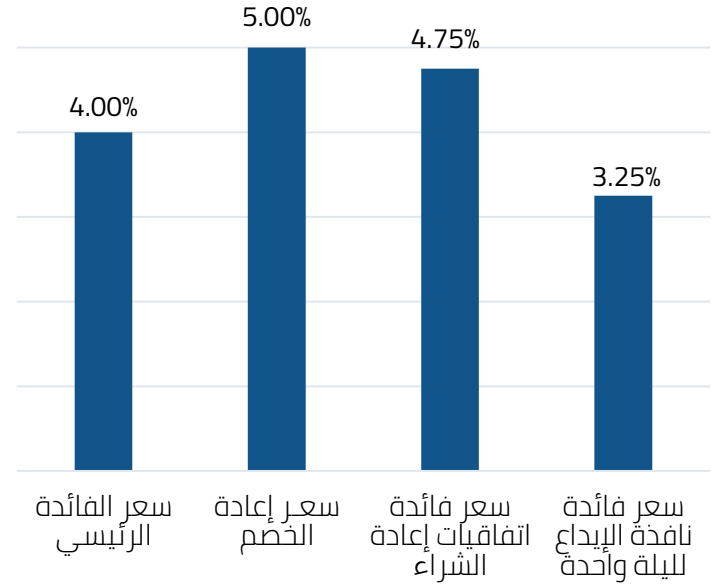
نهاية شهر تموز من عام 2021



نهاية عام 2020

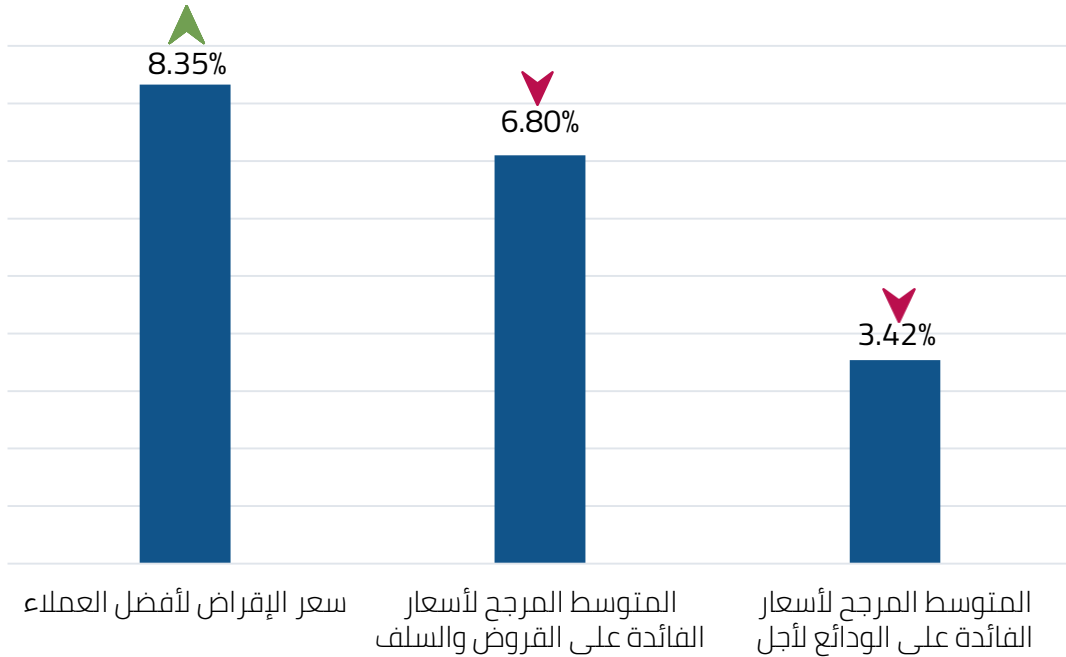


نهاية عام 2019

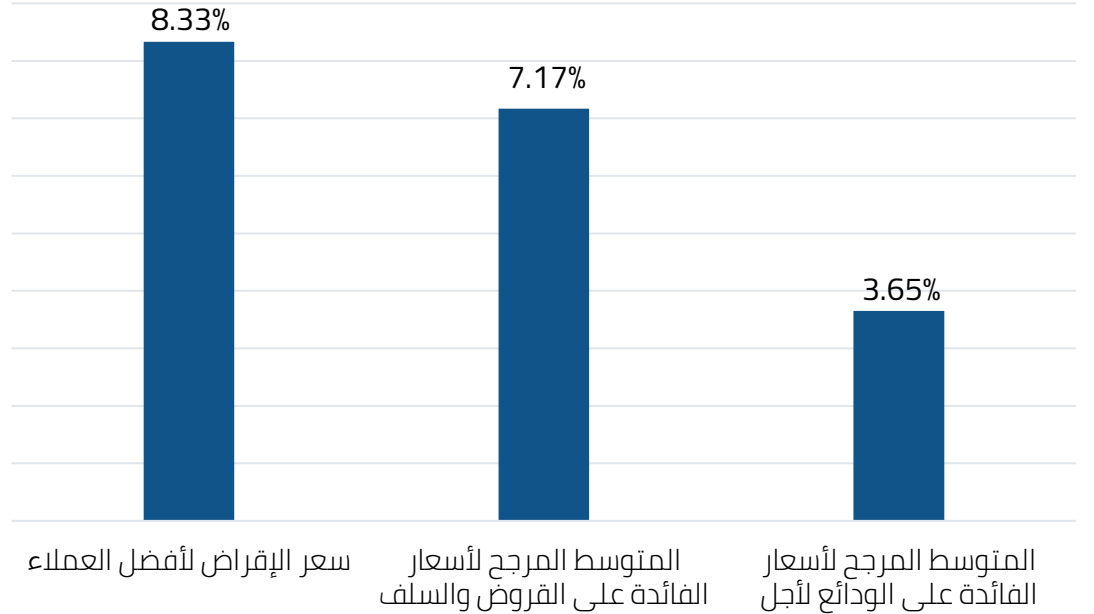


هيكل أسعار الفائدة

تموز 2021

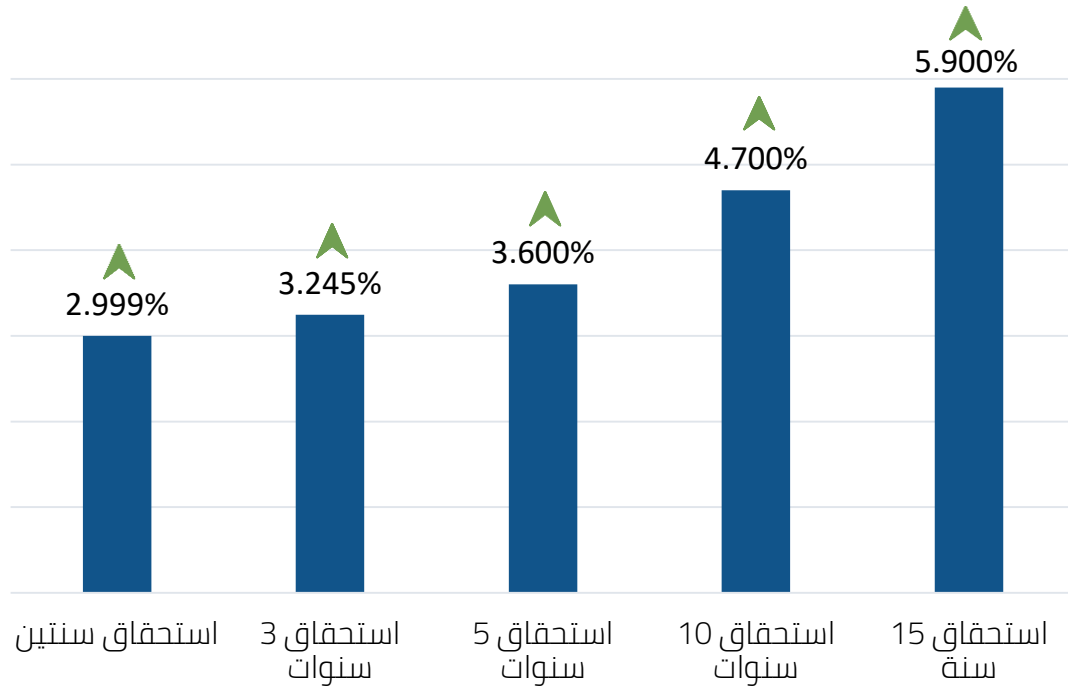


نهاية عام 2020

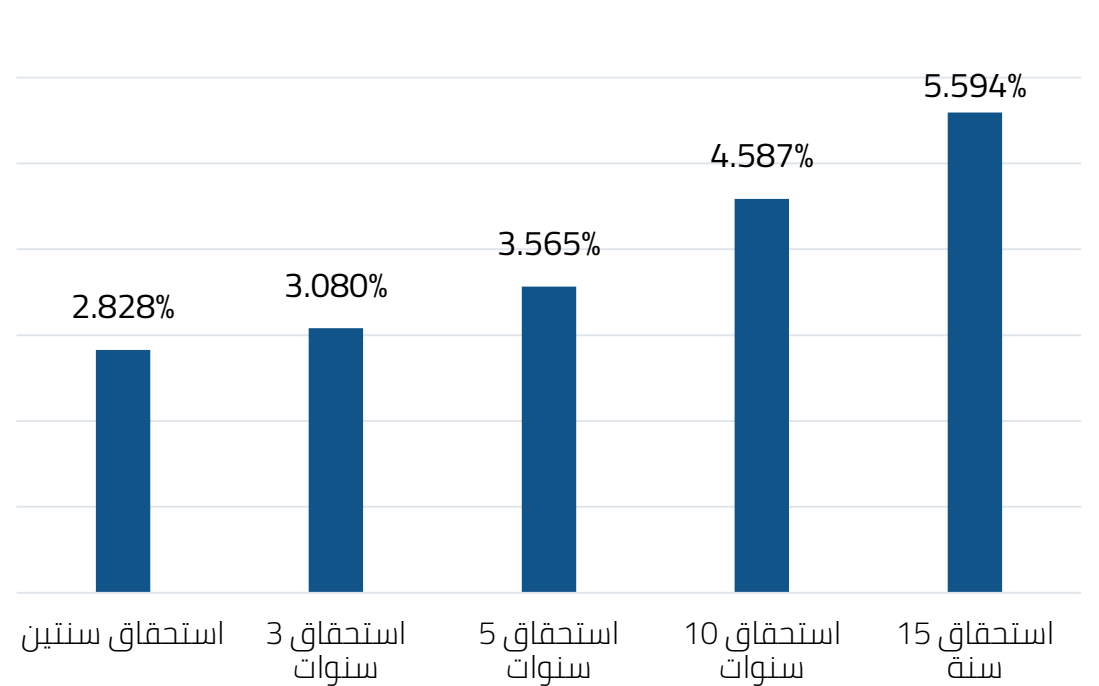


أسعار الفائدة على سندات الخزينة *

خلال السبعة شهور الأولى من عام 2021



خلال عام 2020



* تمثل سعر الفائدة على آخر إصدار في عام 2020 و 2021 ولكل استحقاق

أهم مؤشرات المتانة المالية للبنوك العاملة في الأردن

كفاية رأس مال مرتفعة
أعلى بكثير من الحد الأدنى المطلوب من البنك المركزي (12%)
ومن لجنة بازل (10.5%)

سيولة مرتفعة
أعلى من الحد الأدنى المطلوب من البنك المركزي (100%)

نوعية أصول جيدة
نسبة ديون غير عاملة منخفضة وضمن المستويات الآمنة عالمياً

نسبة تغطية مرتفعة
المخصصات تغطي 71.5% من الديون غير العاملة، أما الجزء غير
المغطى فلا يشكل سوى 6.4% من حقوق مساهمي البنوك

| نهاية عام 2020 | نهاية عام 2019 | |
|-------------------|-------------------|-------------------------|
| 18.30% | 18.28% | نسبة كفاية رأس المال |
| 136.5% | 133.8% | نسبة السيولة القانونية |
| 5.5% | 5.0% | نسبة الديون غير العاملة |
| 71.5% | 69.5% | نسبة التغطية |

بالرغم من جائحة كورونا وتأثيراتها الواضحة على الاقتصاد الأردني ومختلف القطاعات، إلا أن مؤشرات المتانة المالية للبنوك تؤكد على سلامة وقوة القطاع المصرفي وقدرته على التعامل مع تداعيات الجائحة دون تأثير يذكر على تلك المؤشرات

مؤشرات الربحية للبنوك العاملة في الأردن

انخفاض مؤشرات الربحية للبنوك ناتج عن تأثير وتداعيات الجائحة على الاقتصاد، وخصوصاً ما يتعلق بتوقعات ارتفاع نسب التعثر وما قابله ذلك من قيام البنوك بزيادة المخصصات لمواجهة أي تعثر محتمل

المخصصات الإضافية تزيد من قدرة البنوك على امتصاص أي زيادة في الديون غير العاملة وهو ما يساعد في تعزيز الثقة في القطاع المصرفي الأردني.

| عام 2020 | عام 2019 | |
|----------------------|----------------------|-------------------------------------|
| 493.4 مليون دينار | 878.8 مليون دينار | صافي الربح قبل الضريبة |
| 328.2 مليون دينار | 586.5 مليون دينار | صافي الربح بعد الضريبة |
| 0.60% | 1.18% | العائد على الموجودات ROA |
| 5.10% | 9.44% | العائد على حقوق المساهمين ROE |

الربحية تعتبر مقبولة في ضوء الوضع الراهن لأثر وتداعيات جائحة كورونا على القطاعات الاقتصادية والاقتصاد الأردني ككل

أهم إحصائيات المحافظ الإلكترونية



283 مليون دينار
قيمة معاملات نظام الدفع
بواسطة الهاتف النقال

2.39 مليون حركة
منفذة من خلال نظام الدفع
بواسطة الهاتف النقال

1.55 مليون
عدد المحافظ الإلكترونية

تموز 2021

178 مليون دينار
قيمة معاملات نظام الدفع
بواسطة الهاتف النقال

2.30 مليون حركة
منفذة من خلال نظام الدفع
بواسطة الهاتف النقال

1.59 مليون
عدد المحافظ الإلكترونية

آب 2021

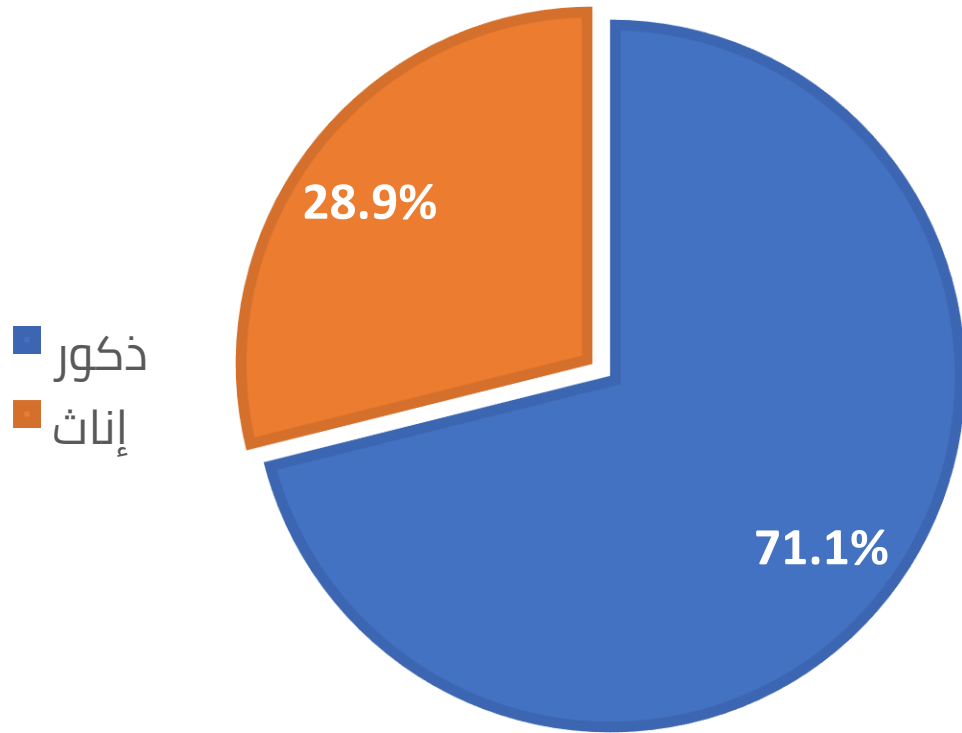
%37.1 ▼

%3.8 ▼

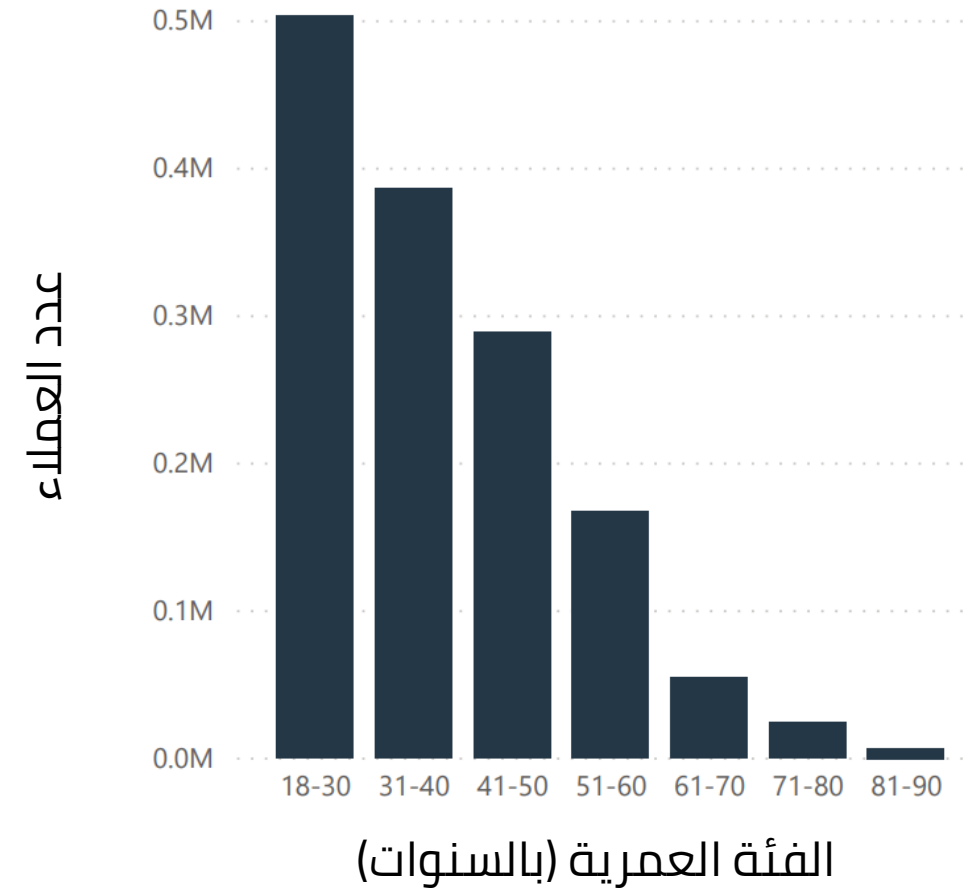
%2.6 ▲

بعض الإحصائيات الجندرية والعمرية لعملاء المحافظ الإلكترونية

عدد عملاء المحافظ الإلكترونية حسب
الجنس - آب 2021



توزيع عملاء المحافظ الإلكترونية حسب
الفئة العمرية (بالسنوات) - آب 2021





إحصائيات نظام عرض وتحصيل الفواتير إلكترونياً

368 مفوتر

في نهاية شهر آب من عام 2021
(↑2.2%) مقارنة مع 360 مفوتر
في نهاية شهر تموز من عام
2021



3.34 مليون حركة

عدد الحركات المنفذة من خلال النظام خلال شهر
آب من عام 2021
(↑23.7%) مقارنة مع 2.70 مليون حركة خلال شهر
تموز من عام 2021



800 خدمة

في نهاية شهر آب من عام 2021
(↑2.3%) مقارنة مع 782 خدمة في
نهاية شهر تموز من عام 2021



874 مليون دينار

قيمة الحركات المنفذة من خلال النظام خلال
شهر آب من عام 2021
(↑11.7%) مقارنة مع 782 مليون دينار خلال
شهر تموز من عام 2021





جمعية البنوك في الأردن
ASSOCIATION OF BANKS IN JORDAN



5669328 - 5662258



info@abj.org.jo



WWW.ABJ.ORG.JO