



جمعية البنوك في الأردن
Association of Banks in Jordan

النشرة المصرفية

نشرة شهرية

إعداد: دائرة الدراسات – جمعية البنوك في الأردن

تموز - 2022




أبرز المؤشرات الإقتصادية الأردنية *

+48.3%
الصادرات الكلية
2713.9 مليون دينار
لثلث الأول من عام 2022



22.8%
معدل البطالة
لرابع الأول من عام 2022



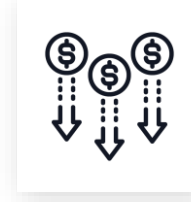
+2.5%
معدل النمو الاقتصادي
لرابع الأول من عام 2022
مقارنة بالربع الأول من عام
2021



+33.2%
المستوردات
5832.4 مليون دينار
لثلث الأول من عام 2022



26.1%
عجز الموازنة
345.8 مليون دينار
لرابع الأول من عام 2022
مقارنة مع نفس الفترة من عام 2021




3.0%
معدل التضخم
خلال الخمسة شهور الأولى من
عام 2022 مقارنة بذات الفترة
من عام 2021



+22.3%
عجز الميزان التجاري
3318.5 مليون دينار
لثلث الأول من عام 2022



+0.3%
إجمالي الدين العام
35.864 مليار دينار
في نهاية آذار 2022



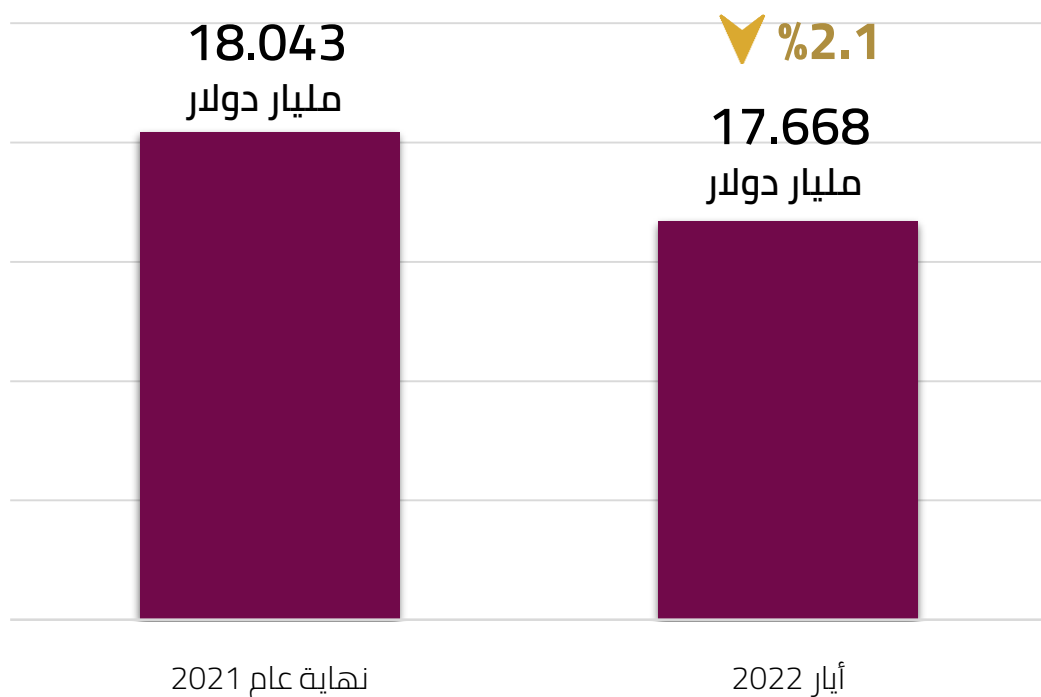
1.5%
حوالات العاملين
802.3 مليون دينار
للأربعة شهور الأولى من
عام 2022 مقارنة بذات
الفترة من عام 2021



* قيم المؤشرات أعلاه لآخر تاريخ متوفر

المصدر: دائرة الإحصاءات العامة, والبنك المركزي الأردني

احتياطيات البنك المركزي من العملات الأجنبية



احتياطيات البنك المركزي من العملات الأجنبية

استقرار في مستوى الإحتياطيات الأجنبية

انخفضت احتياطيات البنك المركزي من العملات الأجنبية بنسبة 2.1% بنهاية شهر أيار من عام 2022 مقارنةً بنهاية عام 2021.

مستويات الاحتياطيات تعتبر مريحة ونسبة تغطيتها للمستوردات تعتبر مرتفعة

تغطية الاحتياطيات الأجنبية للمستوردات مرتفعة وتبلغ 9.2 شهر

البنوك العاملة في الأردن ... نمو في المؤشرات الرئيسية

معدل النمو مقارنةً بنهاية عام 2021	القيمة كما في أيار 2022	
1.5% ▲	61.951 مليار دينار	إجمالي الموجودات
2.4% ▲	40.484 مليار دينار	إجمالي الودائع
4.9% ▲	31.494 مليار دينار	إجمالي التسهيلات الائتمانية

مؤشرات العمق المالي للقطاع المصرفي للعام 2022



192.9%
إجمالي موجودات البنوك
إلى الناتج المحلي الإجمالي



126.0%
إجمالي الودائع لدى البنوك
إلى الناتج المحلي الإجمالي



98.0%
إجمالي التسهيلات الائتمانية الممنوحة
من البنوك إلى الناتج المحلي الإجمالي



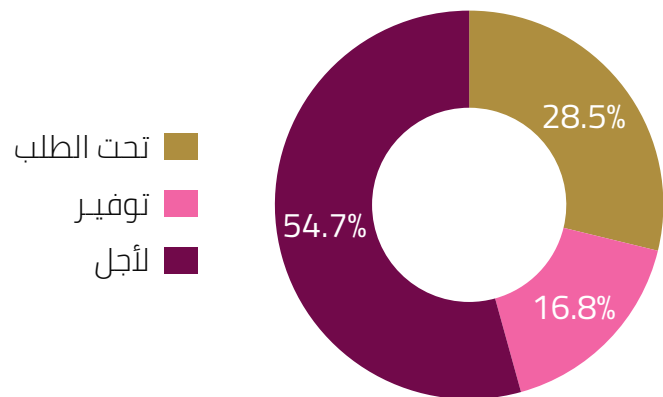
* تشمل بيانات البنوك المرخصة على مستوى القطاع المصرفي في الأردن حسب النشرة الصادرة عن البنك المركزي الأردني كما في نهاية أيار من عام 2022
** الناتج المحلي الإجمالي بالأسعار الجارية لعام 2021 يبلغ 32,123 مليون دينار وفقاً لبيانات دائرة الإحصاءات العامة.

إجمالي موجودات البنوك في الأردن

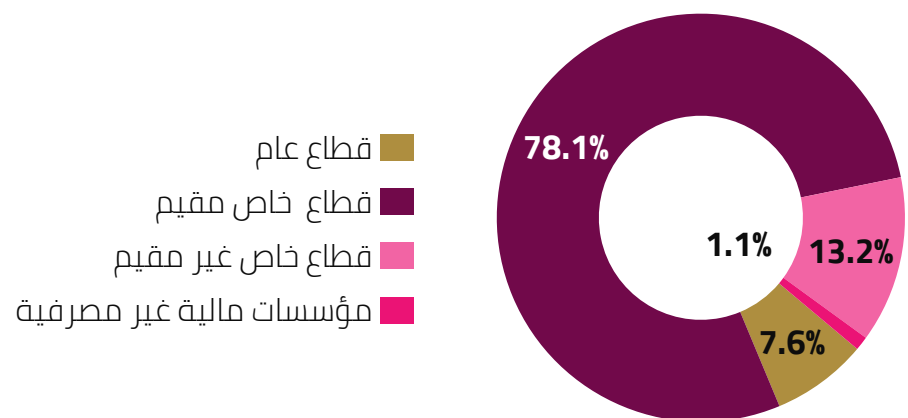
التغير %	التغير مليون دينار	أيار 2022	نهاية عام 2021	مليون دينار
-10.2%	-647.3	5695.2	6342.5	الموجودات الأجنبية
2.8%	1540.1	56255.3	54715.2	الموجودات المحلية
1.5%	892.8	61950.5	61057.7	إجمالي الموجودات
0.6%	56.6	9873.8	9817.2	ودائع تحت الطلب
3.5%	812.1	24265.0	23452.9	ودائع التوفير ولأجل
1.6%	169.3	10781.0	10611.7	المطلوبات الأجنبية
3.6%	35.7	1021.6	985.9	ودائع الحكومة المركزية
-8.0%	-138.5	1598.7	1737.2	الاقتراض من البنك المركزي
-1.2%	-110.8	8933.5	9044.3	رأس المال والاحتياطيات والمخصصات
1.3%	68.4	5476.9	5408.5	المطلوبات الأخرى
1.5%	892.8	61950.5	61057.7	إجمالي المطلوبات

إجمالي الودائع لدى البنوك في الأردن

توزيع الودائع حسب نوع الوديعة - أيار 2022



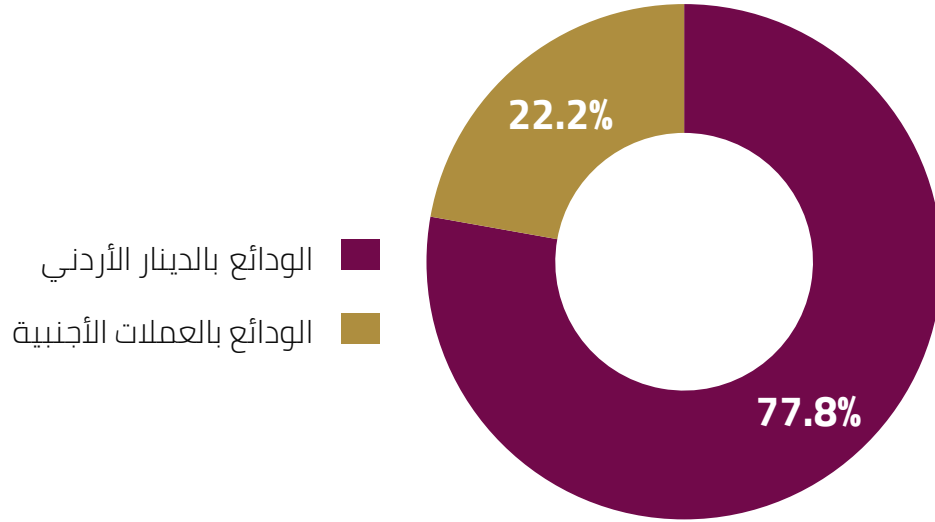
توزيع الودائع حسب الجهة المودعة - أيار 2022



مليون دينار	نهاية عام 2021	أيار 2022	التغير مليون دينار	التغير %	
القطاع العام	2805.3	3075.9	270.6	9.6%	
الحكومة المركزية	985.9	1021.6	35.7	3.6%	
البلديات والمجالس القروية	24.8	27.8	3	12.1%	
المؤسسات العامة غير المالية	279.2	301.4	22.2	8.0%	
مؤسسة الضمان الاجتماعي	1515.4	1725.1	209.7	13.8%	
القطاع الخاص	36717.0	37407.6	690.6	1.9%	
قطاع خاص (مقيم)	30988.2	31636.5	648.3	2.1%	
قطاع خاص (غير مقيم)	5266.4	5323.2	56.8	1.1%	
مؤسسات مالية غير مصرفية	462.4	447.9	-14.5	-3.1%	
اجمالي الودائع	39522.3	40483.5	961.2	2.4%	

توزيع الودائع حسب نوع العملة

توزيع الودائع حسب نوع العملة - أيار 2022

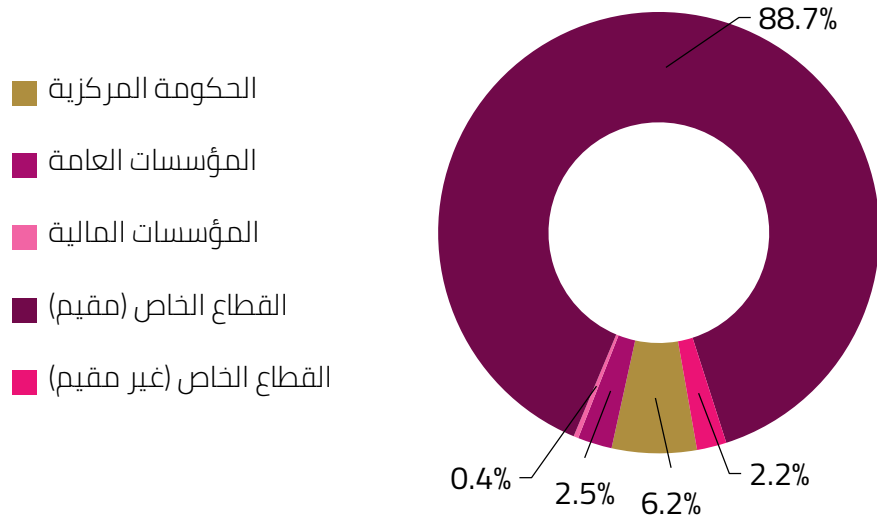


التغير %	التغير مليون دينار	أيار 2022	نهاية عام 2021	مليون دينار
2.4%	961.2	40483.5	39522.3	اجمالي الودائع
2.7%	818.6	31503.2	30684.6	الودائع بالدينار الأردني
0.2%	-	77.8%	77.6%	% من اجمالي الودائع
1.6%	142.6	8980.3	8837.7	الودائع بالعملات الأجنبية
-0.2%	-	22.2%	22.4%	% من اجمالي الودائع

هناك تراجع طفيف في نسبة الودائع بالعملات الأجنبية من إجمالي الودائع كما في نهاية شهر أيار من عام 2022 مقارنةً مع نهاية عام 2021

التسهيلات الائتمانية الممنوحة من قبل البنوك في الأردن

توزيع التسهيلات الائتمانية حسب الجهة المقترضة - أيار 2022



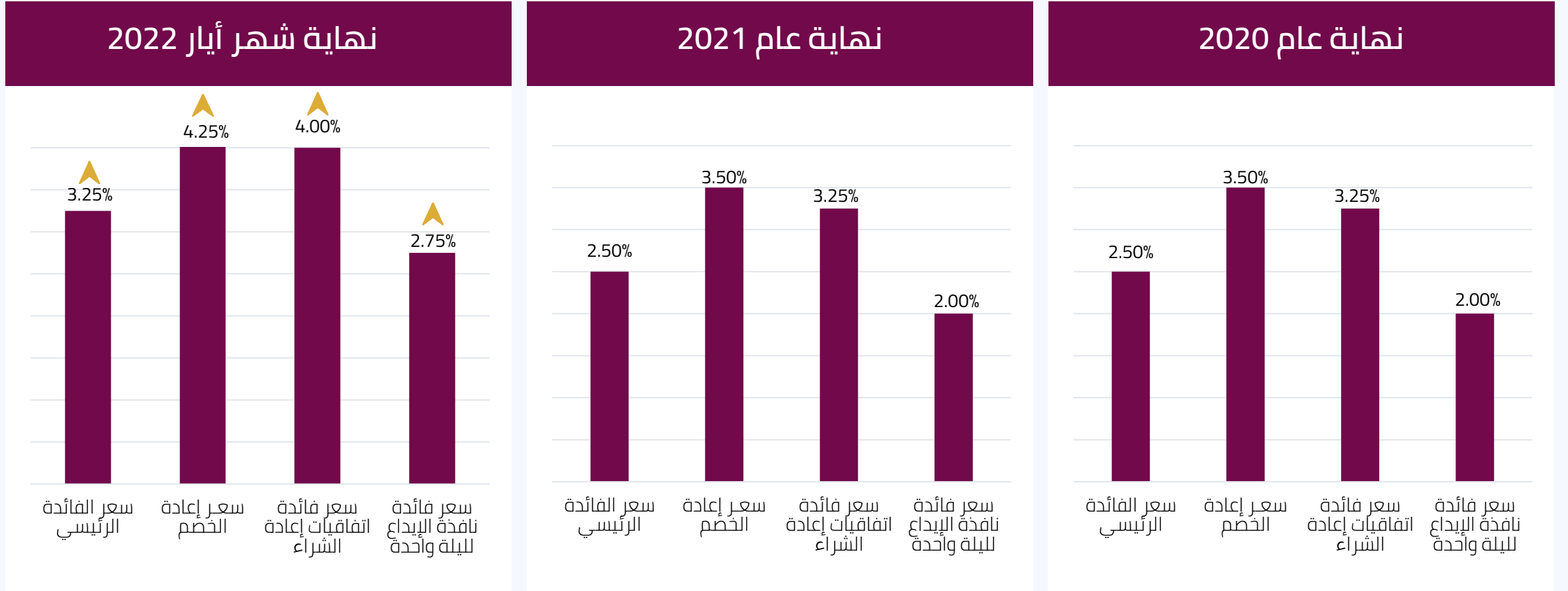
التغير %	التغير مليون دينار	أيار 2022	نهاية عام 2021	مليون دينار
7.8%	142.3	1958.7	1816.4	الحكومة المركزية
15.2%	104.6	791.1	686.5	المؤسسات العامة
-12.8%	-16.5	112.5	129.0	المؤسسات المالية
4.6%	1241.1	27949.9	26708.8	القطاع الخاص (مقيم)
-0.8%	-5.8	682.0	687.8	القطاع الخاص (غير مقيم)
4.9%	1465.7	31494.2	30028.5	إجمالي التسهيلات الائتمانية

شكلت التسهيلات الائتمانية الممنوحة للقطاع الخاص (المقيم وغير المقيم) ما نسبته 90.9% من إجمالي التسهيلات الائتمانية خلال شهر أيار 2022

توزيع التسهيلات الائتمانية الممنوحة من البنوك حسب النشاط الاقتصادي – أيار 2022

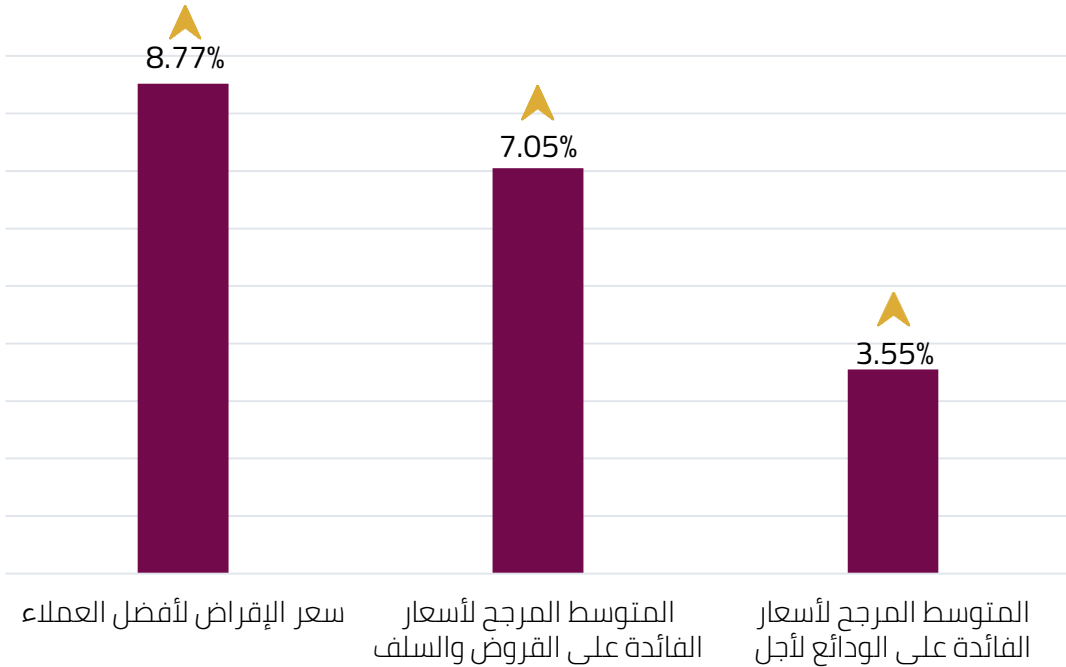


أسعار الفائدة على أدوات السياسة النقدية

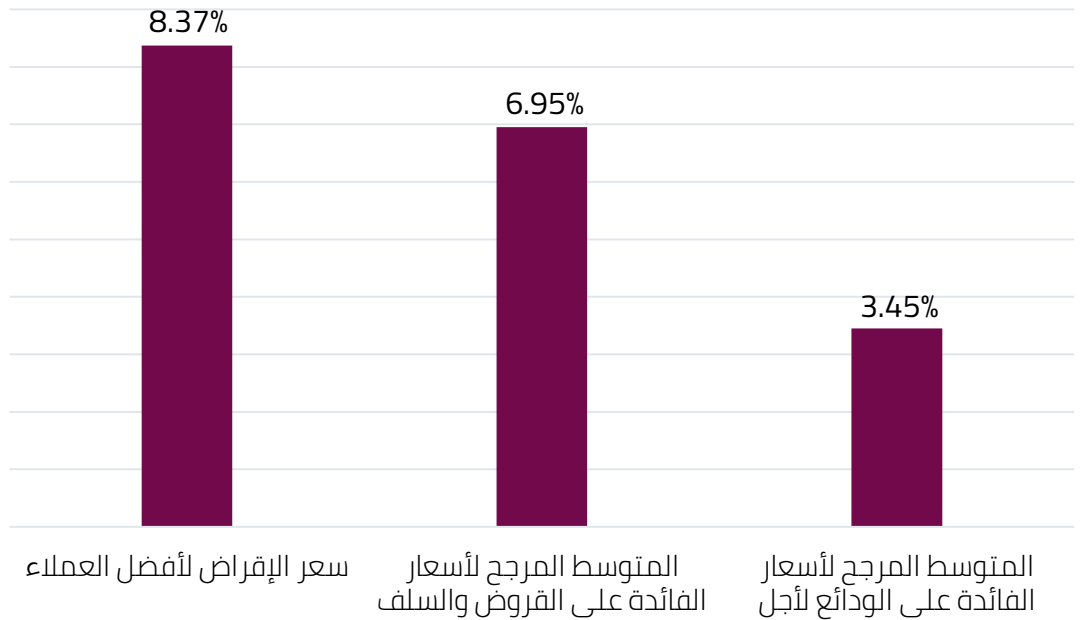


هيكل أسعار الفائدة

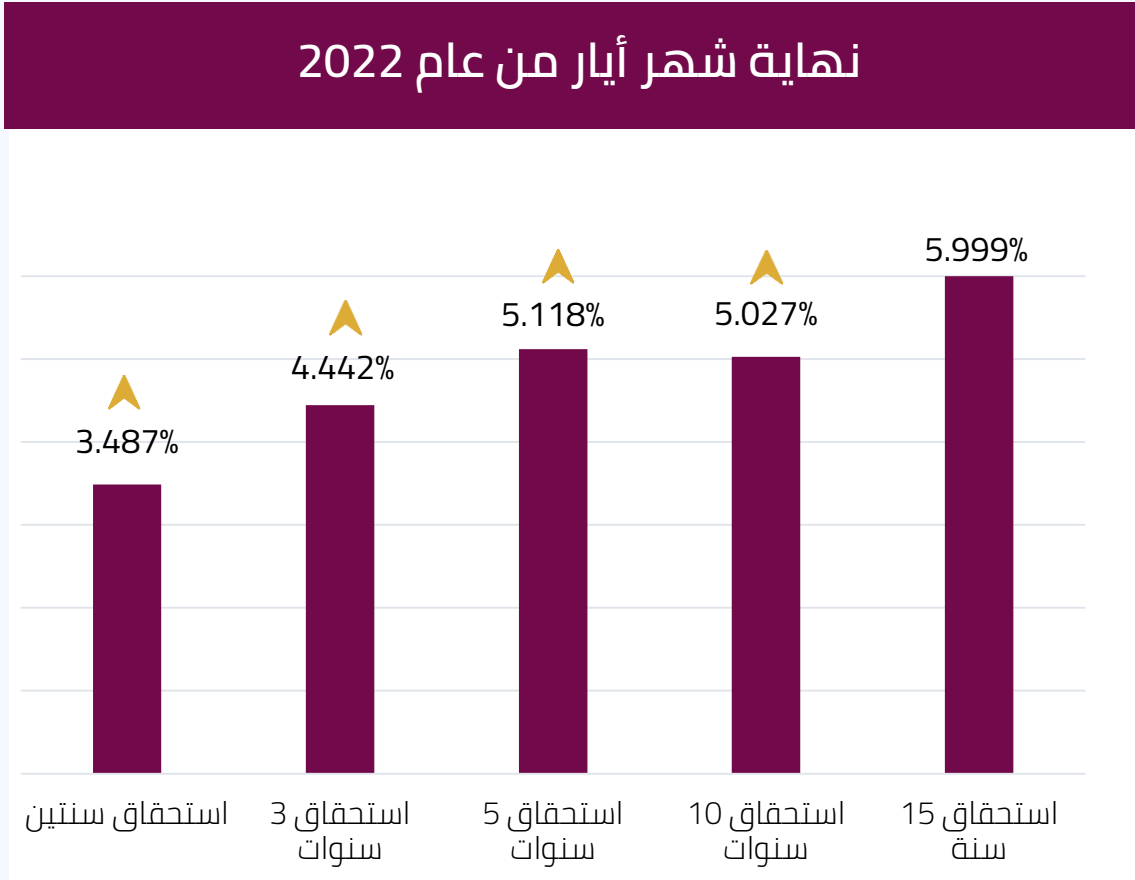
نهاية شهر أيار 2022



نهاية عام 2021



أسعار الفائدة على سندات الخزينة *



* تمثل سعر الفائدة على آخر إصدار في عام 2021 و 2022 ولكل استحقاق

أهم مؤشرات المتانة المالية للبنوك العاملة في الأردن

	نهاية عام 2021	نهاية عام 2020	
كفاية رأس مال مرتفعة أعلى بكثير من الحد الأدنى المطلوب من البنك المركزي (12%) ومن لجنة بازل (10.5%)	18.00%	18.30%	نسبة كفاية رأس المال
سيولة مرتفعة أعلى من الحد الأدنى المطلوب من البنك المركزي (100%)	141.5%	136.5%	نسبة السيولة القانونية
نوعية أصول جيدة نسبة ديون غير عاملة منخفضة وضمن المستويات الآمنة عالمياً	5.0%	5.5%	نسبة الديون غير العاملة
نسبة تغطية مرتفعة المخصصات تغطي 79.9% من الديون غير العاملة، أما الجزء غير المغطى فلا يشكل سوى 4.2% من حقوق مساهمي البنوك	79.9%	71.5%	نسبة التغطية

مؤشرات الربحية للبنوك العاملة في الأردن

بالتزامن مع انخفاض مخصصات الخسائر الائتمانية المتوقعة لدى البنوك الأردنية، هنالك تحسن واضح في مؤشرات الربحية للبنوك، مما يعكس التحسن في أداء الاقتصاد الأردني وبدء تعافي معظم القطاعات الاقتصادية من نتائج وتداعيات أزمة جائحة كورونا.

نتيجة لارتفاع صافي أرباح البنوك بعد الضريبة خلال عام 2021 مقارنةً بعام 2020، فقد تحسنت مؤشرات الربحية والمتمثلة بمعدل العائد على الموجودات (ROA) الذي بلغ 1.00% ومعدل العائد على حقوق المساهمين (ROE) الذي بلغ 8.30% بنهاية عام 2021.

نهاية عام 2021	نهاية عام 2020	
805 مليون دينار	493 مليون دينار	صافي الربح قبل الضريبة
550 مليون دينار	328 مليون دينار	صافي الربح بعد الضريبة
1.00%	0.60%	العائد على الموجودات ROA
8.30%	5.10%	العائد على حقوق المساهمين ROE



84.1 مليون دينار
قيمة معاملات نظام الدفع
بواسطة الهاتف النقال

720 ألف حركة
منفذة من خلال نظام الدفع
بواسطة الهاتف النقال

1.74 مليون
عدد العملاء

أيار 2022

98.4 مليون دينار
قيمة معاملات نظام الدفع
بواسطة الهاتف النقال

787 ألف حركة
منفذة من خلال نظام الدفع
بواسطة الهاتف النقال

1.79 مليون
عدد العملاء

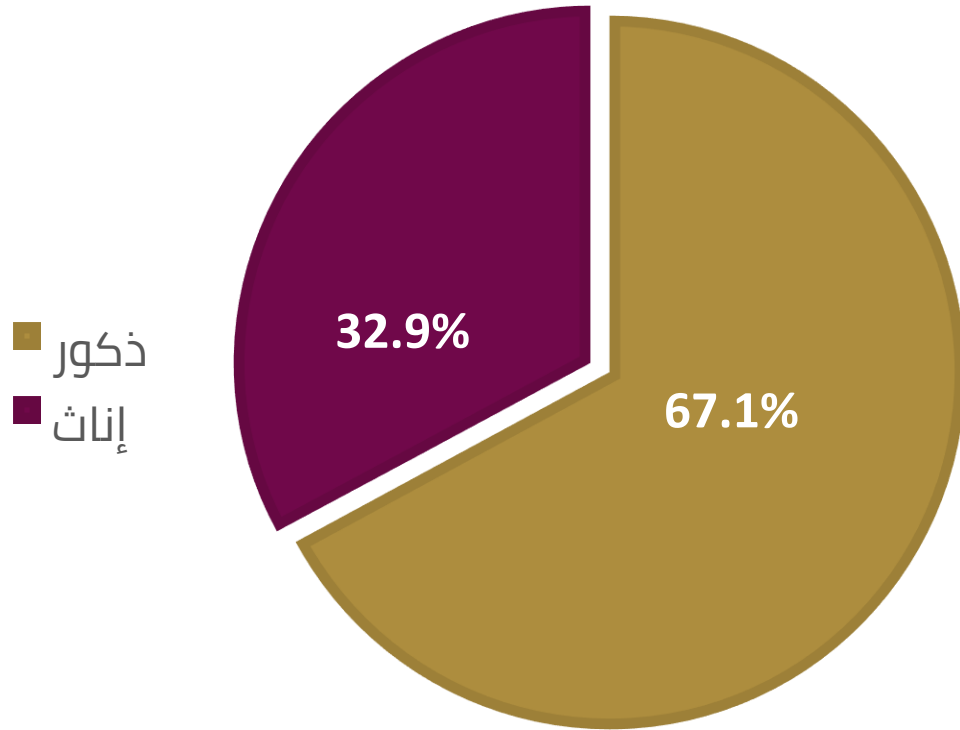
حزيران 2022

17.0% ▲

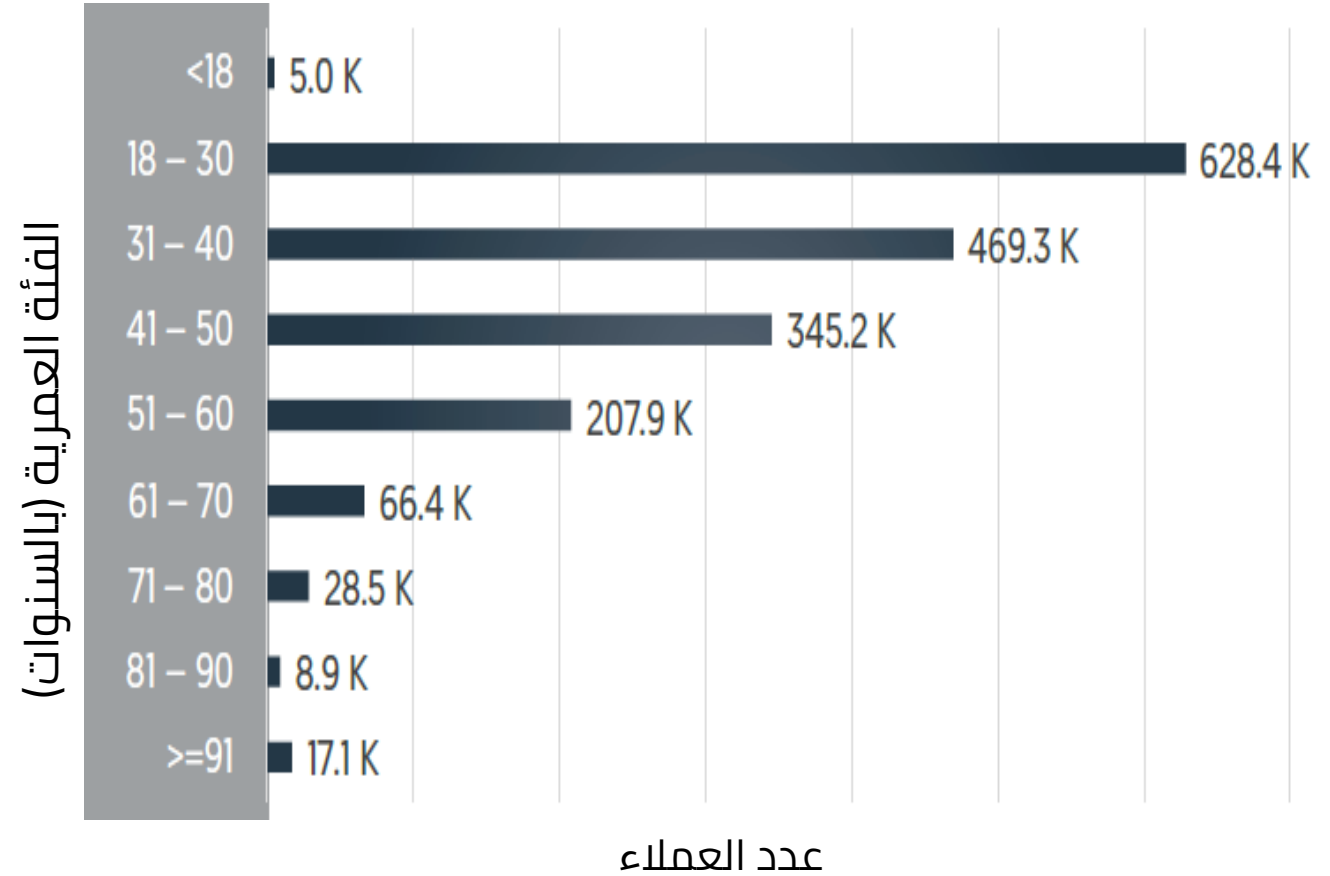
9.3% ▲

2.9% ▲

عدد عملاء المحافظ الإلكترونية حسب
الجنس - حزيران 2022



توزيع عملاء المحافظ الإلكترونية حسب الفئة



إحصائيات نظام عرض وتحصيل الفواتير إلكترونياً

399 مفوتر

في نهاية شهر حزيران من عام 2022

(↑2.3%) مقارنة مع 390 مفوتر في نهاية شهر أيار من عام 2022



3.52 مليون حركة

عدد الحركات المنفذة من خلال النظام خلال شهر حزيران من عام 2022 (↓0.6%) مقارنة مع 3.54 مليون حركة خلال شهر أيار من عام 2022



1032 خدمة

في نهاية شهر حزيران من عام 2022

(↑2.9%) مقارنة مع 1003 خدمة في نهاية شهر أيار من عام 2022



843 مليون دينار

قيمة الحركات المنفذة من خلال النظام خلال شهر حزيران من عام 2022 (↑1.8%) مقارنة مع 828 مليون دينار خلال شهر أيار من عام 2022





74.0 مليون دينار
قيمة معاملات المنفذة من
خلال نظام الدفع الفوري كليك

396 ألف حركة
منفذة من خلال نظام الدفع
الفوري كليك

300.3 ألف
إجمالي عدد العملاء

أيار 2022

97.4 مليون دينار
قيمة معاملات المنفذة من
خلال نظام الدفع الفوري كليك

505 ألف حركة
منفذة من خلال نظام الدفع
الفوري كليك

336.7 ألف
إجمالي عدد العملاء

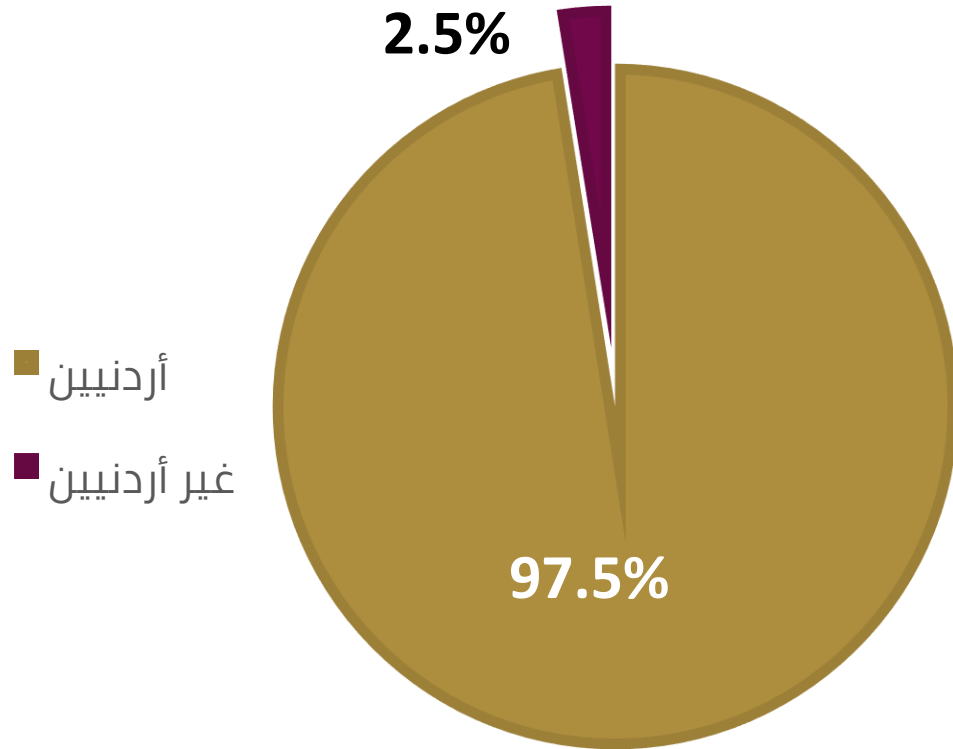
حزيران 2022

31.6% ▲

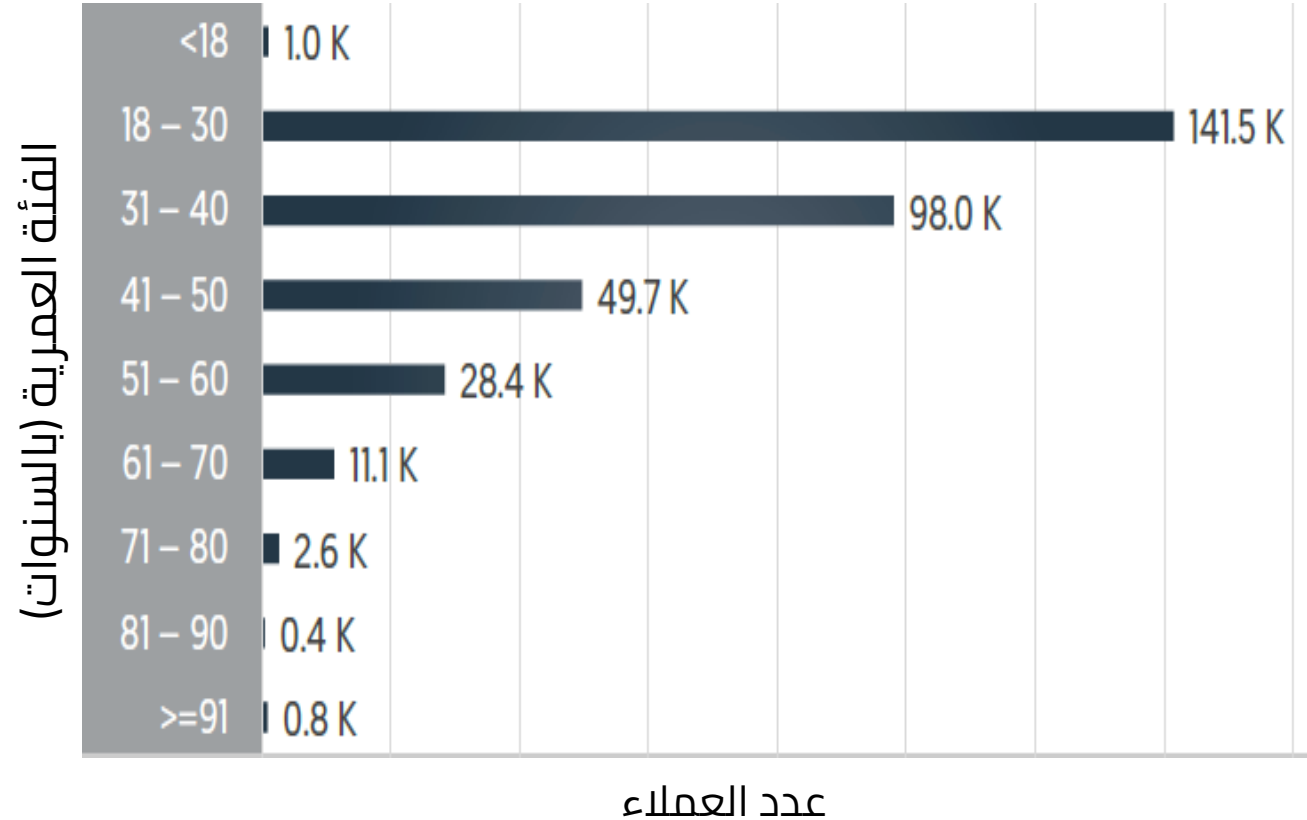
27.5% ▲

12.1% ▲

توزيع العملاء حسب الجنسية - حزيران 2022



توزيع العملاء حسب الفئة العمرية (بالسنوات) - حزيران 2022





جمعية البنوك في الأردن
Association of Banks in Jordan



5669328 - 5662258



info@abj.org.jo



WWW.ABJ.ORG.JO