



جمعية البنوك في الأردن
Association of Banks in Jordan

النشرة المصرفية

نشرة شهرية

إعداد: دائرة الدراسات - جمعية البنوك في الأردن

أيار - 2022




* أبرز المؤشرات الإقتصادية الأردنية

+35.0%
الصادرات الكلية
1216.9 مليون دينار
لأول شهرين من عام 2022



24.1%
معدل البطالة
للعام 2021



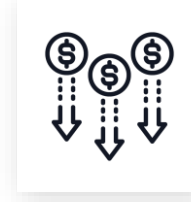
+2.2%
معدل النمو الاقتصادي
للعام 2021 مقارنة بالعام
2020



+32.9%
المستوردات
2760.5 مليون دينار
لأول شهرين من عام 2022



162.7%
عجز الموازنة
168.4 مليون دينار
لأول شهرين من عام 2022 مقارنة
مع نفس الفترة للعام 2021




2.6%
معدل التضخم
لأول أربعة أشهر من عام 2022
مقارنة بذات الفترة من عام 2021



+31.2%
عجز الميزان التجاري
1543.6 مليون دينار
لأول شهرين من عام 2022



+0.3%
إجمالي الدين العام
35.864 مليار دينار
في نهاية شباط 2022

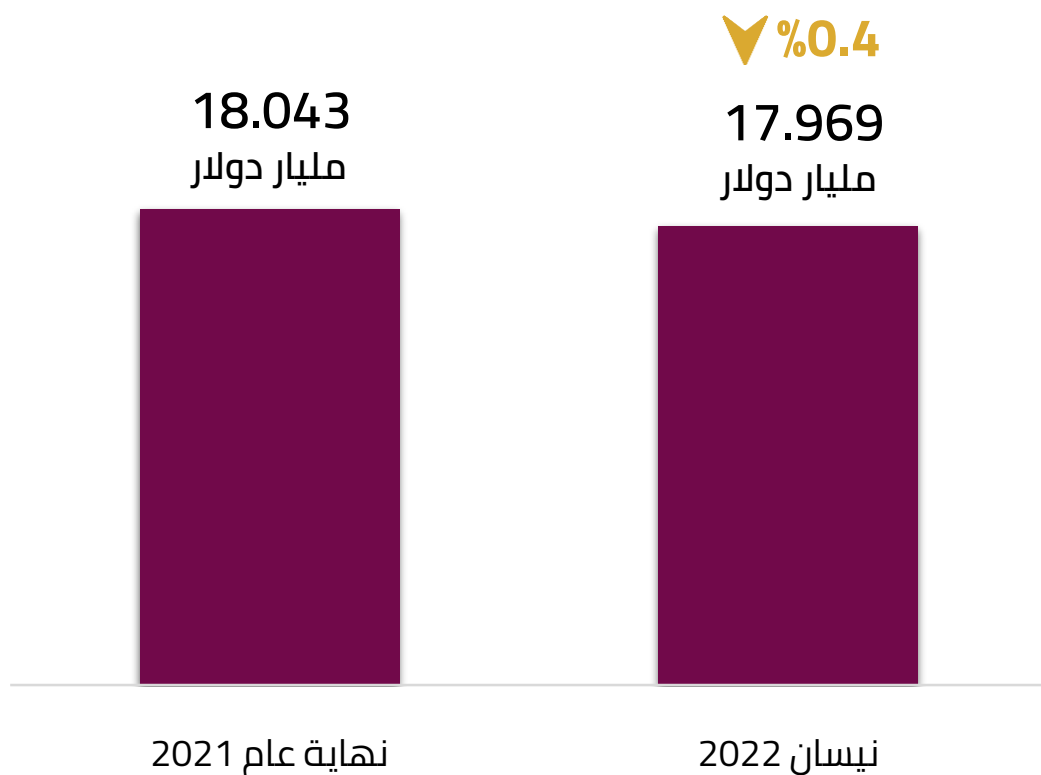


1.0%
حوالات العاملين
412.8 مليون دينار
لأول شهرين من عام 2022
مقارنة بذات الفترة من عام 2021



* قيم المؤشرات أعلاه لآخر تاريخ متوفر

احتياطيات البنك المركزي من العملات الأجنبية



احتياطيات البنك المركزي من العملات الأجنبية

استقرار في مستوى الإحتياطيات الأجنبية

انخفضت احتياطيات البنك المركزي من العملات الأجنبية بنسبة 0.4% خلال شهر نيسان من عام 2022 مقارنةً بنهاية عام 2021.

مستويات الاحتياطيات تعتبر مريحة ونسبة تغطيتها للمستوردات تعتبر مرتفعة

تغطية الاحتياطيات الأجنبية للمستوردات مرتفعة وتبلغ 9.4 شهر

البنوك العاملة في الأردن ... نمو في المؤشرات الرئيسية

معدل النمو
مقارنة بنهاية عام 2021

القيمة كما في آذار
2022

%0.8 ▲	61538.7 مليون دينار	إجمالي الموجودات
%1.6 ▲	40138.2 مليون دينار	إجمالي الودائع
%2.3 +▲	30727.7 مليون دينار	إجمالي التسهيلات الائتمانية

مؤشرات العمق المالي للقطاع المصرفي للعام 2022



191.6%
إجمالي موجودات البنوك
إلى الناتج المحلي الإجمالي



125.0%
إجمالي الودائع لدى البنوك
إلى الناتج المحلي الإجمالي



95.7%
إجمالي التسهيلات الائتمانية الممنوحة
من البنوك إلى الناتج المحلي الإجمالي



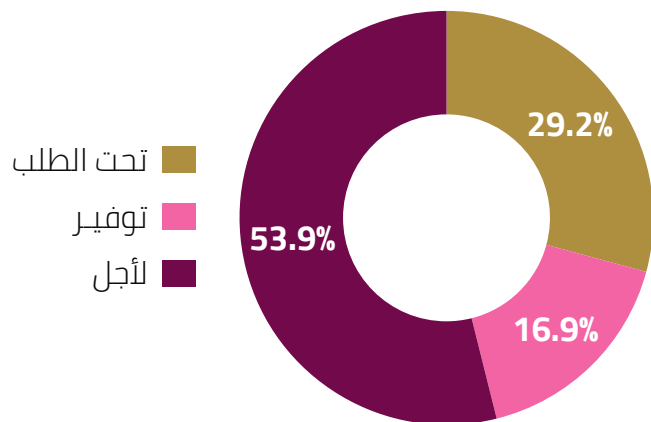
* تشمل بيانات البنوك المرخصة على مستوى القطاع المصرفي في الأردن حسب النشرة الصادرة عن البنك المركزي الأردني كما في نهاية آذار من عام 2022
** الناتج المحلي الإجمالي بالأسعار الجارية لعام 2021 يبلغ 32,123 مليون دينار وفقاً لبيانات دائرة الإحصاءات العامة.

إجمالي موجودات البنوك في الأردن

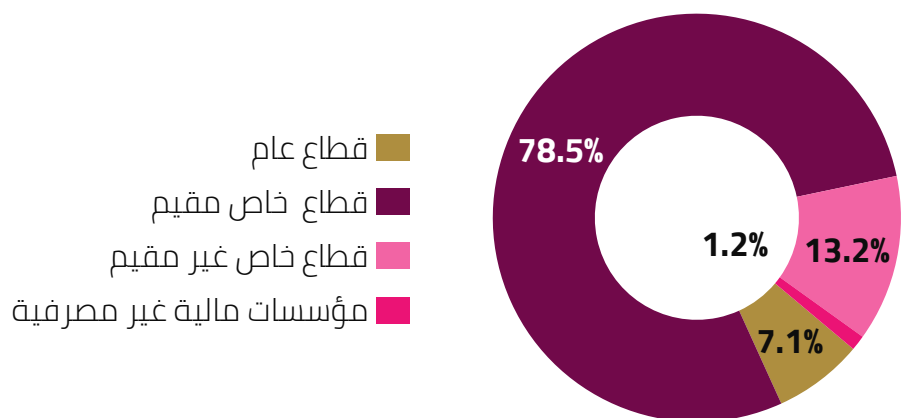
التغير %	التغير مليون دينار	آذار 2022	نهاية عام 2021	مليون دينار
-8.9%	-563.2	5779.3	6342.5	الموجودات الأجنبية
1.9%	1044.2	55759.4	54715.2	الموجودات المحلية
0.8%	481	61538.7	61057.7	إجمالي الموجودات
1.9%	187.8	10005.0	9817.2	ودائع تحت الطلب
1.5%	355.8	23808.7	23452.9	ودائع التوفير ولأجل
-2.2%	-235.5	10376.2	10611.7	المطلوبات الأجنبية
1.8%	17.7	1003.6	985.9	ودائع الحكومة المركزية
-5.9%	-102.6	1634.6	1737.2	الاقتراض من البنك المركزي
1.0%	86.7	9131.0	9044.3	رأس المال والاحتياطيات والمخصصات
3.2%	171.1	5579.6	5408.5	المطلوبات الأخرى
0.8%	481	61538.7	61057.7	إجمالي المطلوبات

إجمالي الودائع لدى البنوك في الأردن

توزيع الودائع حسب نوع الوديعة - آذار 2022



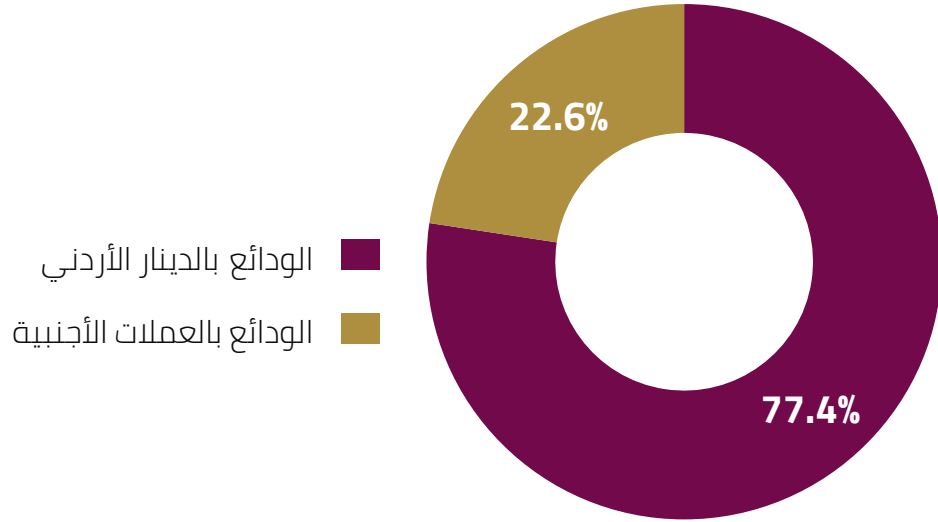
توزيع الودائع حسب الجهة المودعة - آذار 2022



التغيير %	التغيير مليون دينار	آذار 2022	نهاية عام 2021	مليون دينار
1.3%	36.6	2841.9	2805.3	القطاع العام
1.8%	17.7	1003.6	985.9	الحكومة المركزية
10.9%	2.7	27.5	24.8	البلديات والمجالس القروية
1.1%	3.2	282.4	279.2	المؤسسات العامة غير المالية
0.9%	13	1528.4	1515.4	مؤسسة الضمان الاجتماعي
1.6%	579.3	37296.3	36717.0	القطاع الخاص
1.7%	519.3	31507.5	30988.2	قطاع خاص (مقيم)
1.0%	54.5	5320.9	5266.4	قطاع خاص (غير مقيم)
1.2%	5.5	467.9	462.4	مؤسسات مالية غير مصرفية
1.6%	615.9	40138.2	39522.3	اجمالي الودائع

توزيع الودائع حسب نوع العملة

توزيع الودائع حسب نوع العملة - آذار 2022

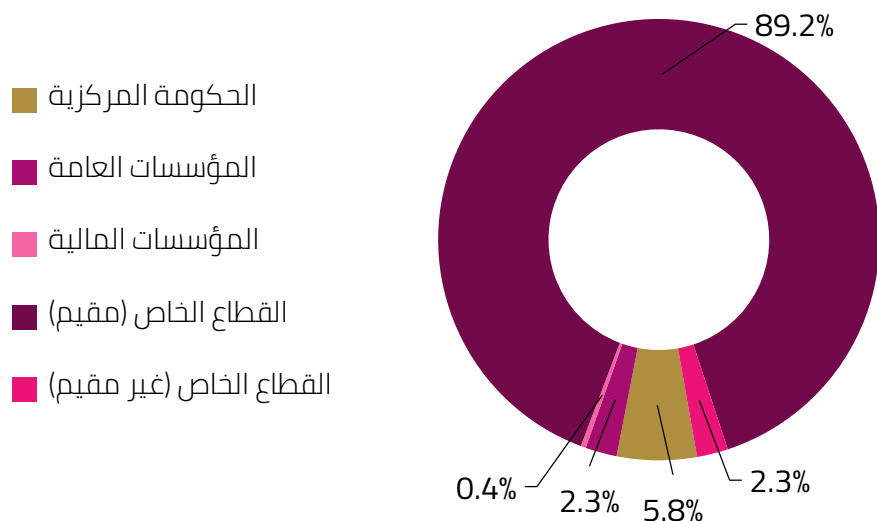


التغير %	التغير مليون دينار	آذار 2022	نهاية عام 2021	مليون دينار
1.6%	615.9	40138.2	39522.3	اجمالي الودائع
1.2%	381.7	31066.3	30684.6	الودائع بالدينار الأردني
-0.2%	-	77.4%	77.6%	% من اجمالي الودائع
2.7%	234.2	9071.9	8837.7	الودائع بالعملات الأجنبية
0.2%	--	22.6%	22.4%	% من اجمالي الودائع

هناك ارتفاع طفيف في نسبة الودائع بالعملات الأجنبية من إجمالي الودائع كما في نهاية شهر آذار من عام 2022 مقارنةً مع نهاية عام 2021

التسهيلات الائتمانية الممنوحة من قبل البنوك في الأردن

توزيع التسهيلات الائتمانية حسب الجهة المقترضة - آذار 2022



التغير %	التغير مليون دينار	آذار 2022	نهاية عام 2021	مليون دينار
-1.1%	-19.5	1796.9	1816.4	الحكومة المركزية
3.3%	22.7	709.2	686.5	المؤسسات العامة
-10.2%	-13.2	115.8	129.0	المؤسسات المالية
2.6%	697.4	27406.2	26708.8	القطاع الخاص (مقيم)
1.7%	11.8	699.6	687.8	القطاع الخاص (غير مقيم)
2.3%	699.2	30727.7	30028.5	إجمالي التسهيلات الائتمانية

شكلت التسهيلات الائتمانية الممنوحة للقطاع الخاص (المقيم وغير المقيم) ما نسبته 91.5% من إجمالي التسهيلات الائتمانية خلال شهر آذار 2022

توزيع التسهيلات الائتمانية الممنوحة من البنوك حسب النشاط الاقتصادي – آذار 2022

15.1%
خدمات ومرافق عامة
4645.7 مليون دينار



25.8%
انشاءات
7930.2 مليون دينار



1.6%
زراعة
480.6 مليون دينار



2.7%
خدمات مالية
824.7 مليون دينار



1.2%
خدمات نقل
380.6 مليون دينار



0.6%
تعيين
179.8 مليون دينار



24.0%
أخرى: معظمها تسهيلات
للأفراد
7382.5 مليون دينار



2.5%
سياحة وفنادق ومطاعم
753.4 مليون دينار



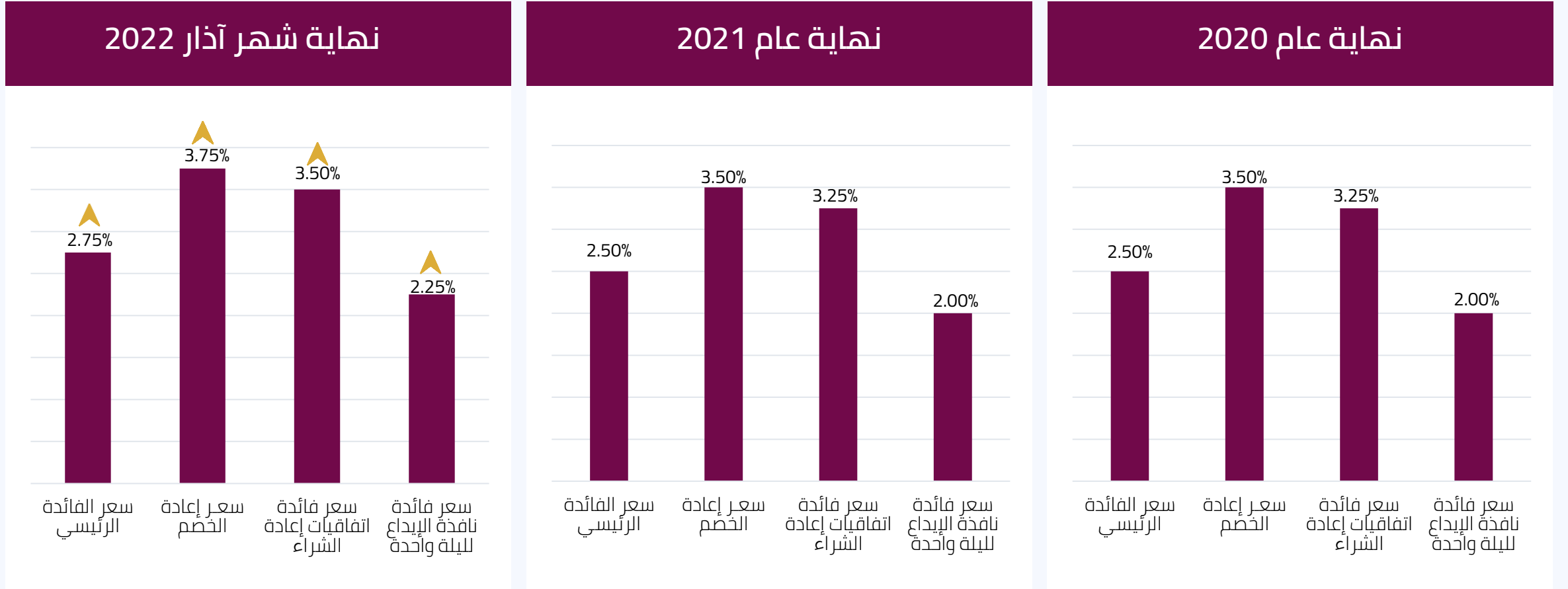
11.9%
صناعة
3649.4 مليون دينار



14.6%
تجارة عامة
4500.8 مليون دينار

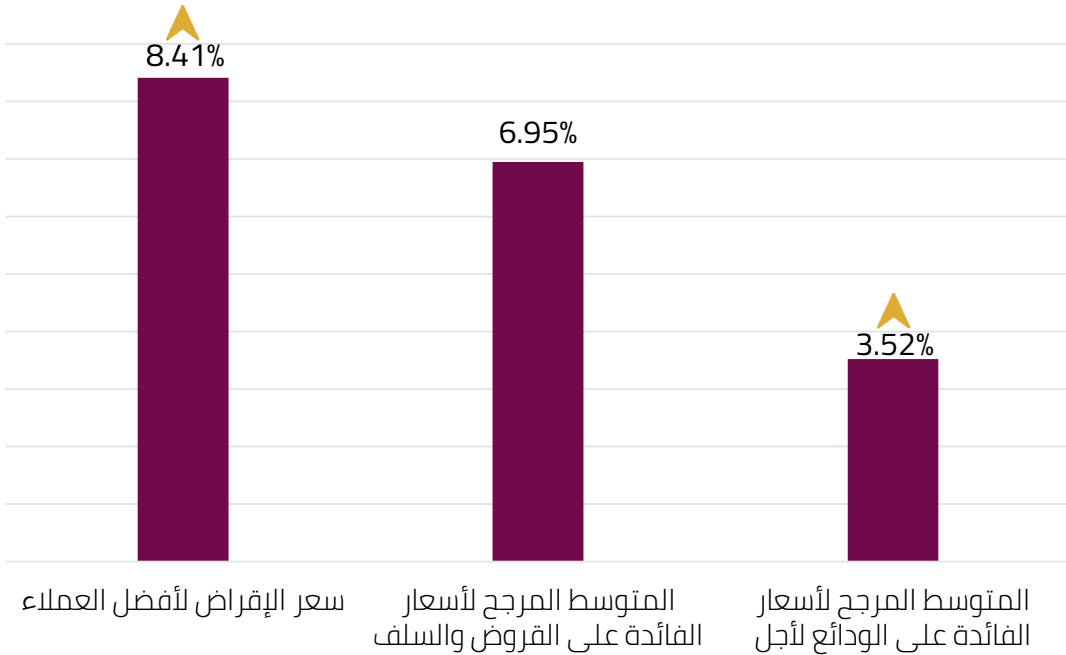


أسعار الفائدة على أدوات السياسة النقدية

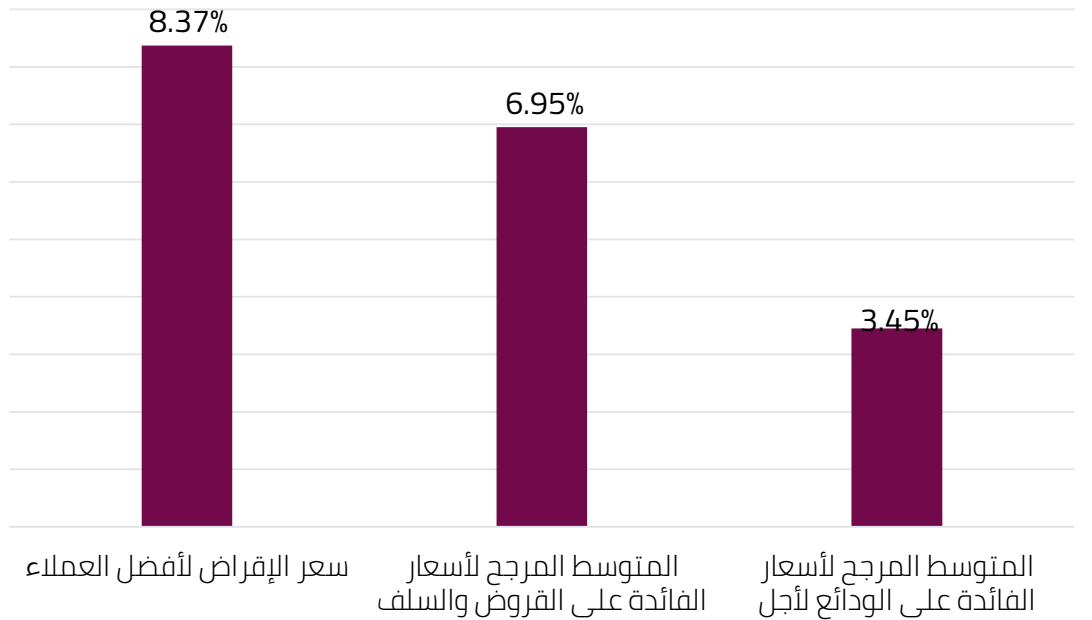


هيكل أسعار الفائدة

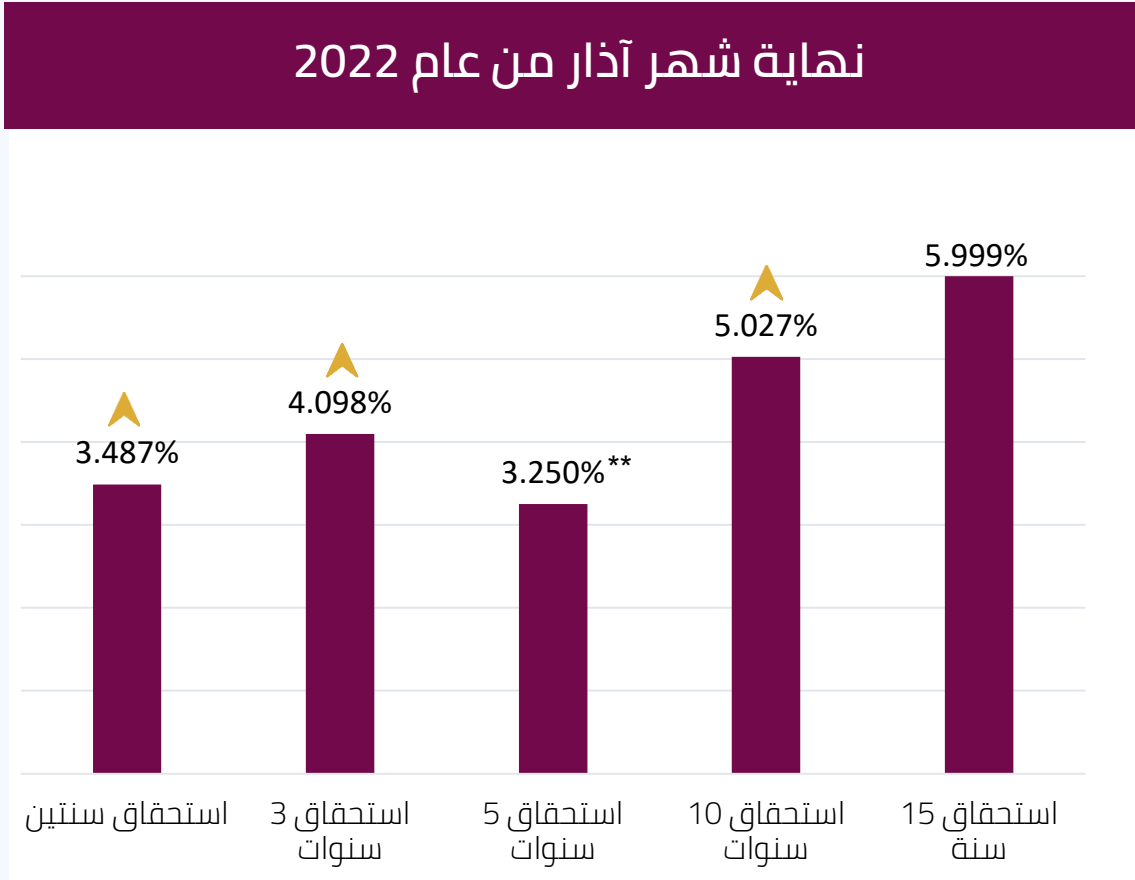
نهاية شهر آذار 2022



نهاية عام 2021



أسعار الفائدة على سندات الخزينة *



* تمثل سعر الفائدة على آخر إصدار في عام 2021 و 2022 ولكل استحقاق

أهم مؤشرات المتانة المالية للبنوك العاملة في الأردن

	نهاية عام 2021	نهاية عام 2020	
كفاية رأس مال مرتفعة أعلى بكثير من الحد الأدنى المطلوب من البنك المركزي (12%) ومن لجنة بازل (10.5%)	18.00%	18.30%	نسبة كفاية رأس المال
سيولة مرتفعة أعلى من الحد الأدنى المطلوب من البنك المركزي (100%)	141.5%	136.5%	نسبة السيولة القانونية
نوعية أصول جيدة نسبة ديون غير عاملة منخفضة وضمن المستويات الآمنة عالمياً	5.0%	5.5%	نسبة الديون غير العاملة
نسبة تغطية مرتفعة المخصصات تغطي 79.9% من الديون غير العاملة، أما الجزء غير المغطى فلا يشكل سوى 4.2% من حقوق مساهمي البنوك	79.9%	71.5%	نسبة التغطية

مؤشرات الربحية للبنوك العاملة في الأردن

بالتزامن مع انخفاض مخصصات الخسائر الائتمانية المتوقعة لدى البنوك الأردنية، هناك تحسن واضح في مؤشرات الربحية للبنوك، مما يعكس التحسن في أداء الاقتصاد الأردني وبدء تعافي معظم القطاعات الاقتصادية من نتائج وتداعيات أزمة جائحة كورونا.

نتيجة لارتفاع صافي أرباح البنوك بعد الضريبة خلال عام 2021 مقارنةً بعام 2020، فقد تحسنت مؤشرات الربحية والمتمثلة بمعدل العائد على الموجودات (ROA) الذي بلغ 1.00% ومعدل العائد على حقوق المساهمين (ROE) الذي بلغ 8.30% بنهاية عام 2021.

نهاية عام 2021	نهاية عام 2020	
805 مليون دينار	493 مليون دينار	صافي الربح قبل الضريبة
550 مليون دينار	328 مليون دينار	صافي الربح بعد الضريبة
1.00%	0.60%	العائد على الموجودات ROA
8.30%	5.10%	العائد على حقوق المساهمين ROE

أهم إحصائيات المحافظ الإلكترونية - نظام الدفع بواسطة الهاتف النقال (جوموبي)



72.4 مليون دينار
قيمة معاملات نظام الدفع
بواسطة الهاتف النقال

559 ألف حركة
منفذة من خلال نظام الدفع
بواسطة الهاتف النقال

1.65 مليون
عدد العملاء

آذار 2022

105.2 مليون دينار
قيمة معاملات نظام الدفع
بواسطة الهاتف النقال

724 ألف حركة
منفذة من خلال نظام الدفع
بواسطة الهاتف النقال

1.70 مليون
عدد العملاء

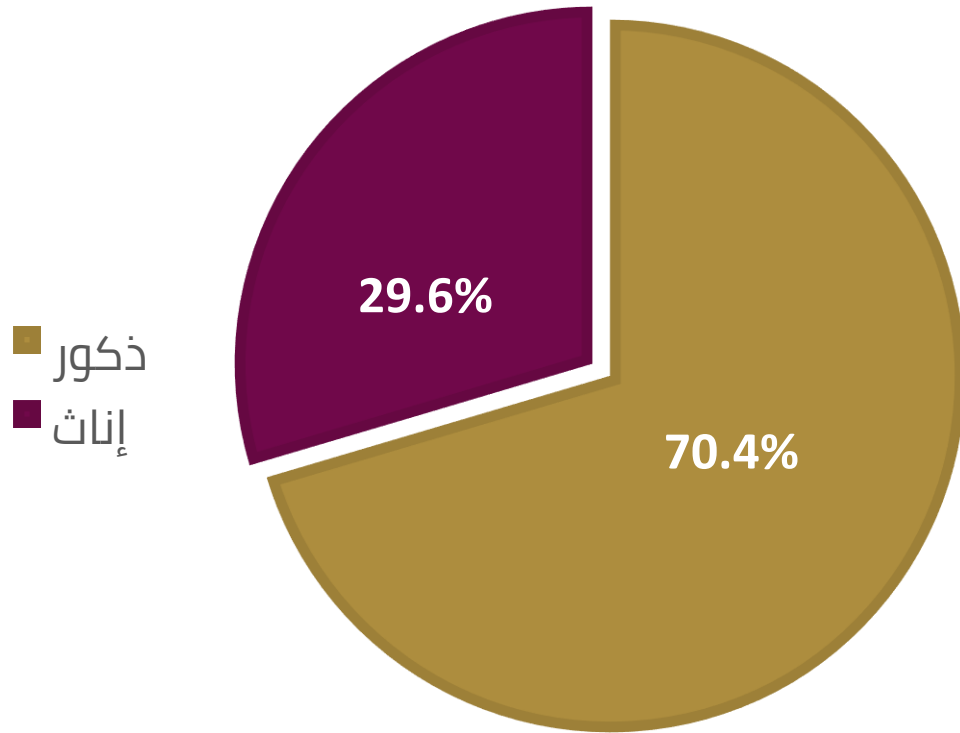
نيسان 2022

%45.3 ▲

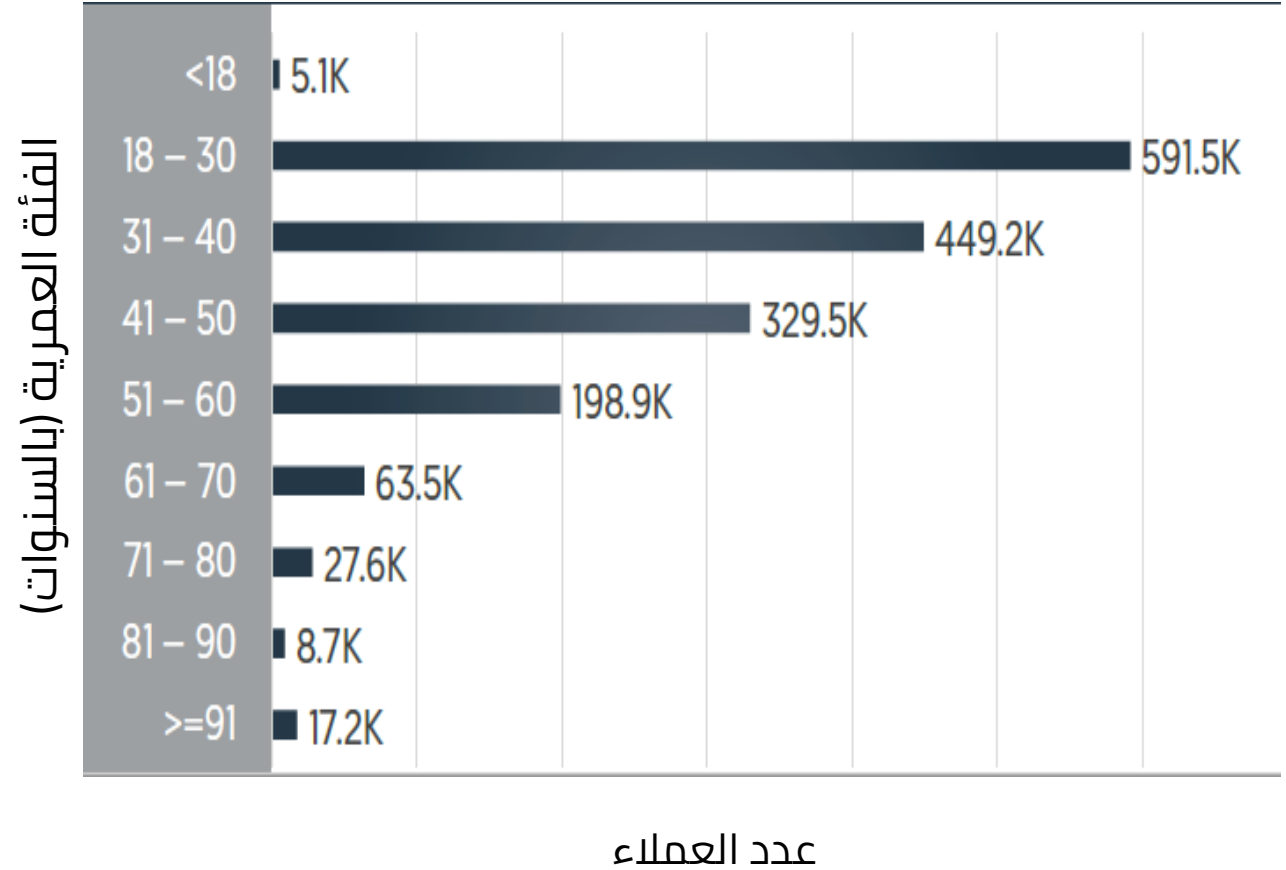
%29.3 ▲

%3.0 ▲

عدد عملاء المحافظ الإلكترونية حسب
الجنس - نيسان 2022



توزيع عملاء المحافظ الإلكترونية حسب الفئة
العمرية (بالسنوات) - نيسان 2022



إحصائيات نظام عرض وتحصيل الفواتير إلكترونياً

414 مفوتر

في نهاية شهر نيسان من عام 2022

(0.5%↑) مقارنة مع 412 مفوتر في نهاية شهر آذار من عام 2022



3.02 مليون حركة

عدد الحركات المنفذة من خلال النظام خلال شهر نيسان من عام 2022 (15.9%↓) مقارنة مع 3.59 مليون حركة خلال شهر آذار من عام 2022



1268 خدمة

في نهاية شهر نيسان من عام 2022

(2.0%↑) مقارنة مع 1243 خدمة في نهاية شهر آذار من عام 2022



953 مليون دينار

قيمة الحركات المنفذة من خلال النظام خلال شهر نيسان من عام 2022 (11.1%↑) مقارنة مع 858 مليون دينار خلال شهر آذار من عام 2022





62.5 مليون دينار
قيمة معاملات المنفذة من
خلال نظام الدفع الفوري كليك

312 ألف حركة
منفذة من خلال نظام الدفع
الفوري كليك

256.4 ألف
إجمالي عدد العملاء

آذار 2022

69.9 مليون دينار
قيمة معاملات المنفذة من
خلال نظام الدفع الفوري كليك

336 ألف حركة
منفذة من خلال نظام الدفع
الفوري كليك

285.8 ألف
إجمالي عدد العملاء

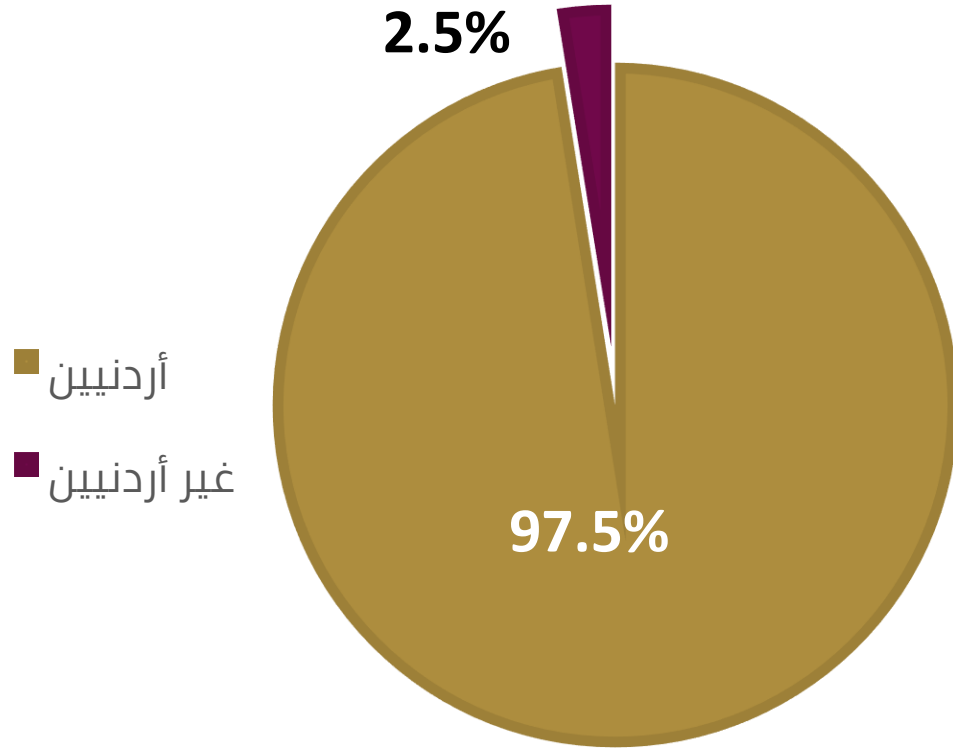
نيسان 2022

11.8% ▲

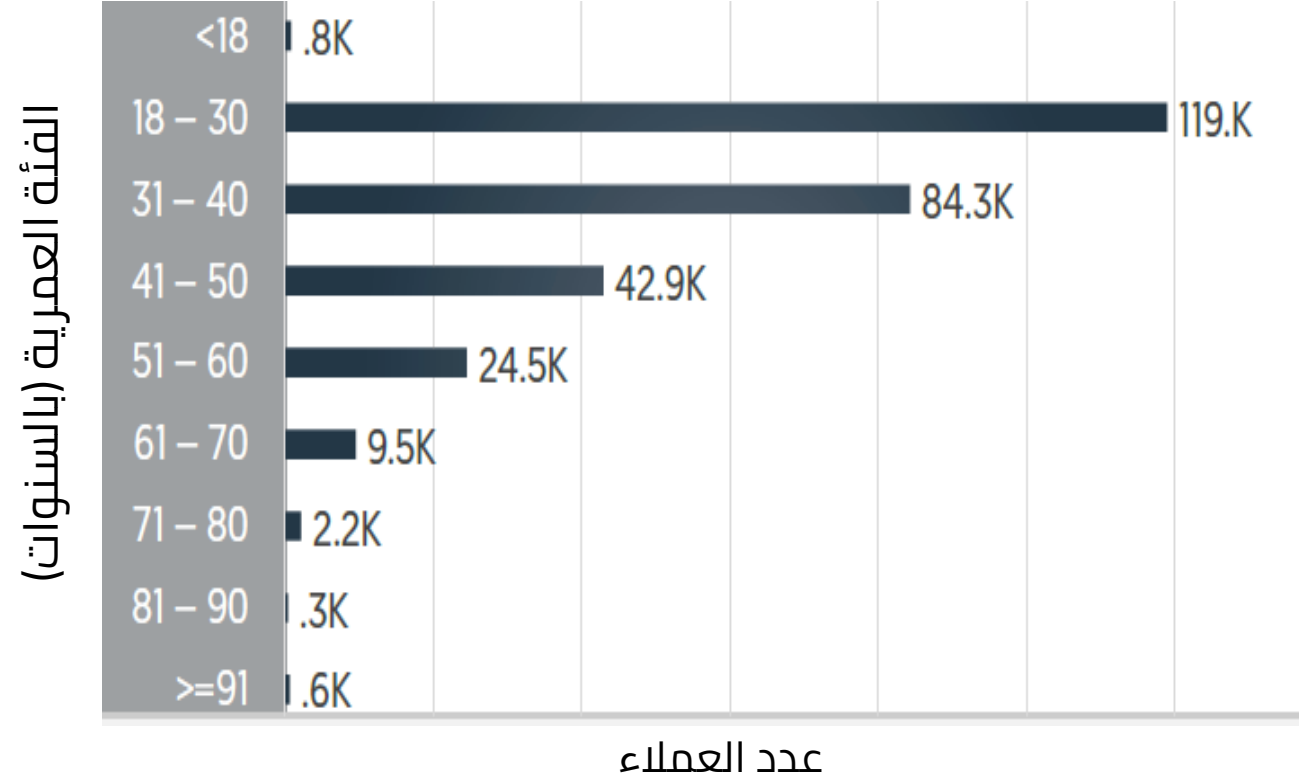
7.7% ▲

11.5% ▲

توزيع العملاء حسب الجنسية - نيسان 2022



توزيع العملاء حسب الفئة العمرية (بالسنوات) - نيسان 2022





جمعية البنوك في الأردن
Association of Banks in Jordan



5669328 - 5662258



info@abj.org.jo



WWW.ABJ.ORG.JO