



جمعية البنوك في الأردن
ASSOCIATION OF BANKS IN JORDAN

النشرة المصرفية

نشرة شهرية

إعداد: دائرة الدراسات - جمعية البنوك في الأردن
أيار - 2021



أبرز المؤشرات الإقتصادية الأردنية *

-4.5%
الصادرات الكلية
5639.7 مليون دينار
للعام 2020



22.7%
معدل البطالة
للعام 2020



-1.55%
معدل الانكماش
الاقتصادي
للعام 2020



-11.3%
المستوردات
12077.8 مليون دينار
للعام 2020



-13.4%
وفر الموازنة
91.7 مليون دينار
لأول شهر من عام 2021
مقارنة مع نفس الشهر للعام السابق



0.35%
معدل التضخم
لأول أربعة أشهر من عام 2021



-16.5%
عجز الميزان التجاري
للعام 2020



+0.53%
إجمالي الدين العام
33.207.6 مليار دينار
في نهاية كانون الثاني 2021

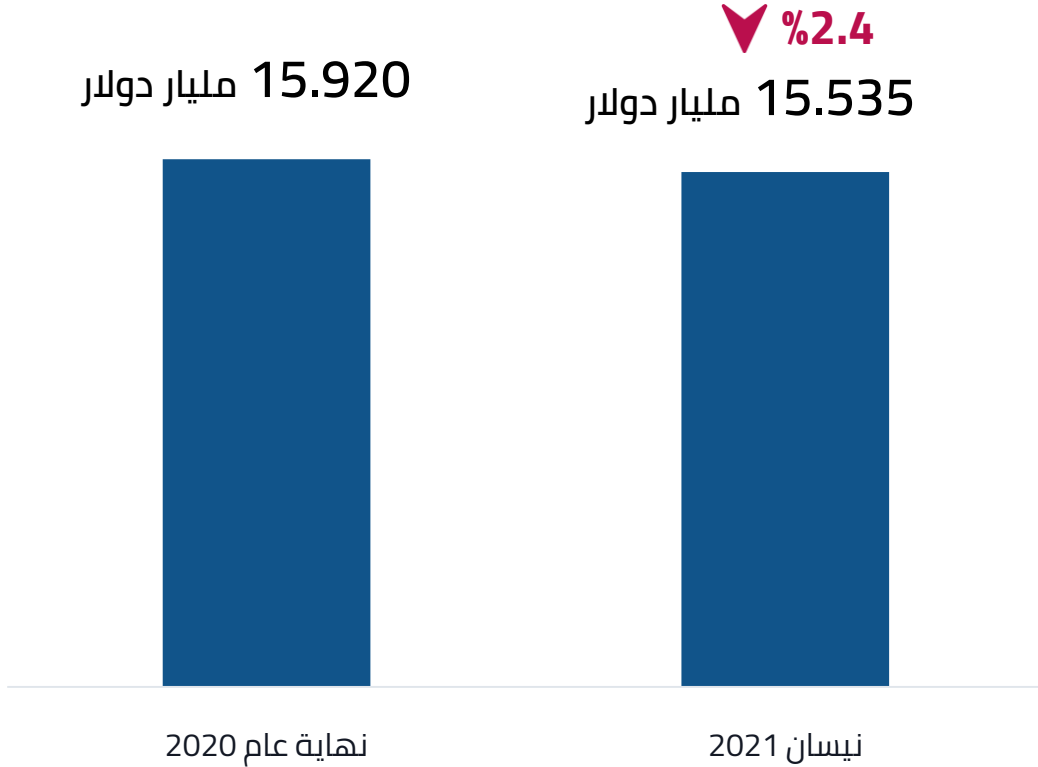


0.8%
حوالات العاملين
408.7 مليون دينار
لأول شهرين من عام 2021



* قيم المؤشرات أعلاه لآخر تاريخ متوفر

احتياطيات البنك المركزي من العملات الأجنبية



احتياطيات البنك المركزي من العملات الأجنبية

استقرار في مستوى الإحتياطيات الأجنبية

انخفضت احتياطيات العملات الأجنبية بنسبة بلغت 2.4% خلال شهر نيسان من عام 2021 مقارنةً مع نهاية عام 2020

مستويات الاحتياطيات تعتبر مريحة ونسبة تغطيتها للمستوردات تعتبر مرتفعة

تغطية الاحتياطيات الأجنبية للمستوردات مرتفعة وتبلغ 8.8 شهر

البنوك العاملة في الأردن ... نمو في المؤشرات الرئيسية

معدل النمو
مقارنة بنهاية عام 2020

القيمة كما في آذار
2021

+0.38% 
مقارنة بنهاية 2020


57.264
مليار دينار

إجمالي
الموجودات

+1.1% 
مقارنة بنهاية 2020

37.184
مليار دينار

إجمالي
الودائع

+2.4% 
مقارنة بنهاية 2020

29.321
مليار دينار

إجمالي التسهيلات
الائتمانية

مؤشرات العمق المالي للقطاع المصرفي للعام 2021



184.5%
إجمالي موجودات البنوك
إلى الناتج المحلي الإجمالي



119.8%
إجمالي الودائع لدى البنوك
إلى الناتج المحلي الإجمالي



94.5%
إجمالي التسهيلات الائتمانية الممنوحة
من البنوك إلى الناتج المحلي الإجمالي



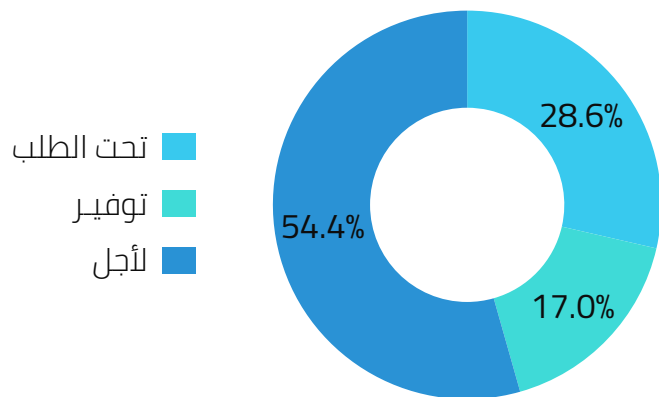
* تشمل بيانات البنوك المرخصة على مستوى القطاع المصرفي في الأردن حسب النشرة الصادرة عن البنك المركزي الأردني كما في نهاية آذار 2021
** الناتج المحلي الإجمالي بالأسعار الجارية لعام 2020 والبالغ 31,025 مليون دينار حسب نشرة البنك المركزي الأردني.

إجمالي موجودات البنوك في الأردن

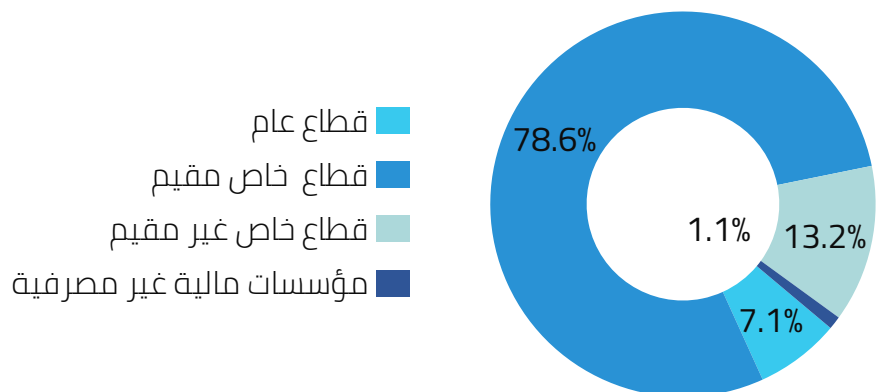
التغير %	التغير مليون دينار	آذار 2021	2020	مليون دينار
-9.6%	-603.7	5679.5	6283.2	الموجودات الأجنبية
1.6%	818.8	51584.8	50766.0	الموجودات المحلية
0.4%	215.1	57264.3	57049.2	إجمالي الموجودات
1.6%	143.6	9099.8	8956.2	ودائع تحت الطلب
0.6%	135.8	22247.3	22111.5	ودائع التوفير ولأجل
-1.1%	-106.5	9433.1	9539.6	المطلوبات الأجنبية
-3.4%	-32.1	912.8	944.9	ودائع الحكومة المركزية
-6.9%	-111.8	1511.1	1622.9	الاقتراض من البنك المركزي
0.8%	69.6	8841.9	8772.3	رأس المال والاحتياطيات والمخصصات
2.3%	116.5	5218.3	5101.8	المطلوبات الأخرى
0.4%	215.1	57264.3	57049.2	إجمالي المطلوبات

إجمالي الودائع لدى البنوك في الأردن

توزيع الودائع حسب نوع الوديعة - آذار 2021



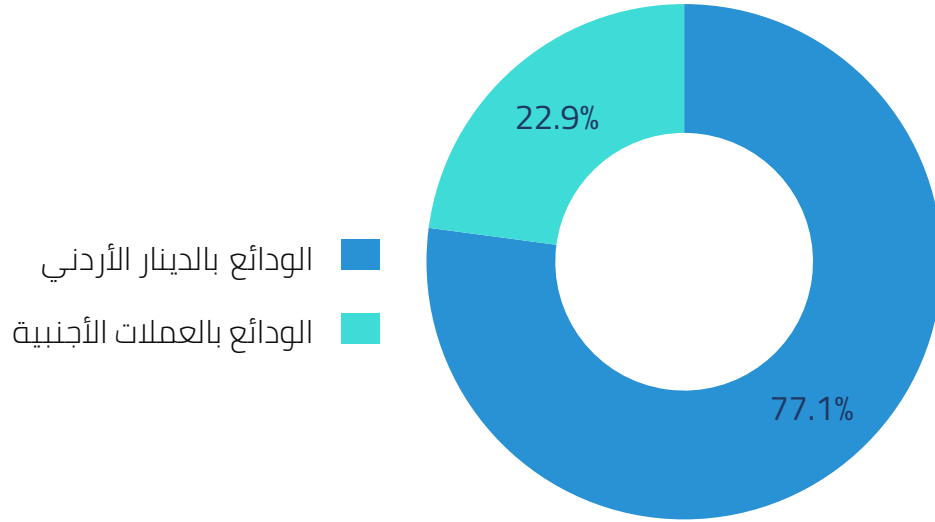
توزيع الودائع حسب الجهة المودعة - آذار 2021



مليون دينار	2020	آذار 2021	التغير مليون دينار	التغير %
القطاع العام	2750.2	2635.3	-114.9	-4.2%
الحكومة المركزية	944.9	912.8	-32.1	-3.4%
البلديات والمجالس القروية	28.6	28.7	0.1	0.3%
المؤسسات العامة غير المالية	263.4	253.4	-10	-3.8%
مؤسسة الضمان الاجتماعي	1513.3	1440.4	-72.9	-4.8%
القطاع الخاص	34038.9	34548.3	509.4	1.5%
قطاع خاص (مقيم)	28851.1	29229.0	377.9	1.3%
قطاع خاص (غير مقيم)	4776.5	4923.7	147.2	3.1%
مؤسسات مالية غير مصرفية	411.3	395.6	-15.7	-3.8%
اجمالي الودائع	36789.1	37183.6	394.5	1.1%

توزيع الودائع حسب نوع العملة

توزيع الودائع حسب نوع العملة - آذار 2021

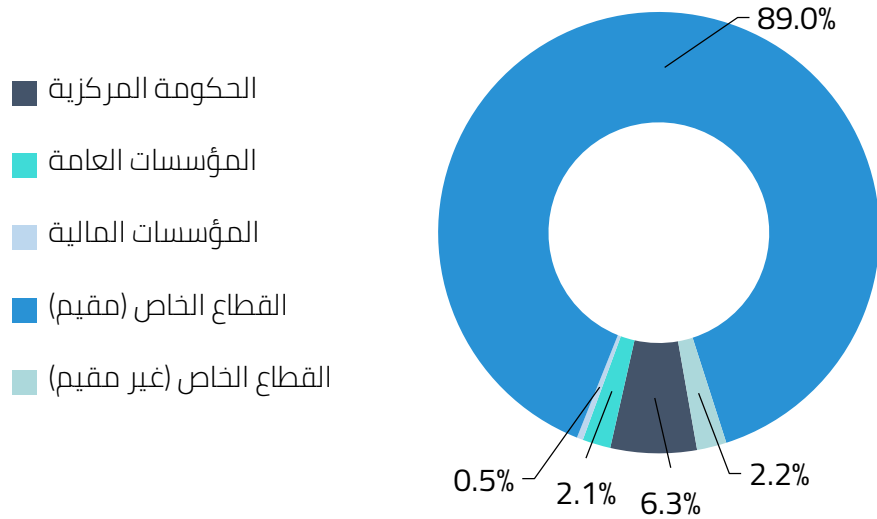


التغير %	التغير مليون دينار	آذار 2021	2020	مليون دينار
1.1%	394.5	37183.6	36789.1	اجمالي الودائع
1.6%	445.7	28679.6	28233.9	الودائع بالدينار الأردني
-	-	77.1%	76.7%	% من اجمالي الودائع
-0.6%	-51.2	8504.0	8555.2	الودائع بالعملات الأجنبية
-	-	22.9%	23.3%	% من اجمالي الودائع

هناك استقرار واضح في نسبة الودائع بالعملات الأجنبية خلال شهر آذار من عام 2021 مقارنةً مع نهاية عام 2020، مما يعني عدم حدوث أي عمليات دوارة ذات أهمية

التسهيلات الائتمانية المباشرة الممنوحة من البنوك في الأردن

توزيع التسهيلات الائتمانية حسب الجهة المقترضة - آذار 2021



التغير %	التغير مليون دينار	آذار 2021	2020	مليون دينار
2.6%	47.8	1851.9	1804.1	الحكومة المركزية
6.8%	38.5	604.5	566.0	المؤسسات العامة
3.0%	3.9	133.6	129.7	المؤسسات المالية
2.2%	573.6	26095.5	25521.9	القطاع الخاص (مقيم)
3.7%	22.8	635.7	612.9	القطاع الخاص (غير مقيم)
2.4%	686.6	29321.2	28634.6	إجمالي التسهيلات الائتمانية

شكلت التسهيلات الائتمانية الممنوحة للقطاع الخاص (المقيم وغير المقيم) ما نسبته 91.2% من إجمالي التسهيلات الائتمانية

توزيع التسهيلات الائتمانية الممنوحة من البنوك حسب النشاط الاقتصادي لشهر آذار من عام 2021

15.5%
خدمات ومرافق عامة
4536.8 مليون دينار



25.7%
انشاءات
7529.1 مليون دينار



1.6%
زراعة
460.6 مليون دينار



2.3%
خدمات مالية
679.4 مليون دينار



1.4%
خدمات نقل
406.0 مليون دينار



0.7%
تعددين
209.0 مليون دينار



22.8%
أخرى: معظمها تسهيلات
للأفراد
6679.9 مليون دينار



2.5%
سياحة وفنادق ومطاعم
740.3 مليون دينار



12.0%
صناعة
3531.4 مليون دينار

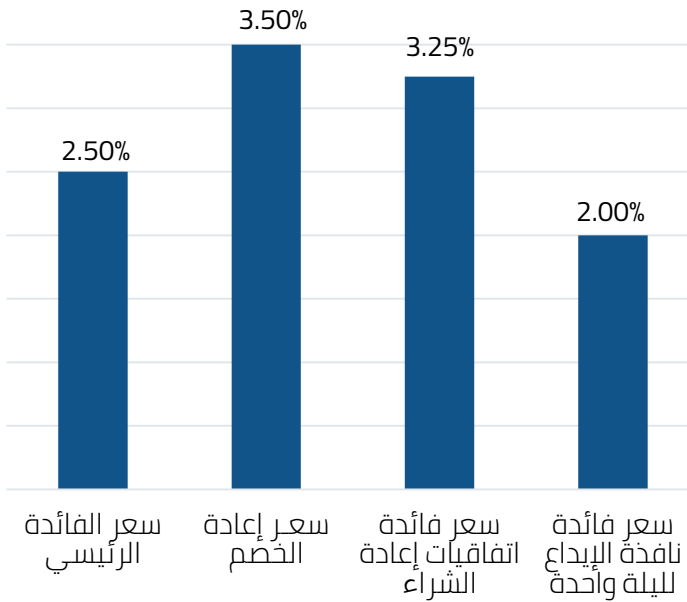


15.5%
تجارة عامة
4548.7 مليون دينار

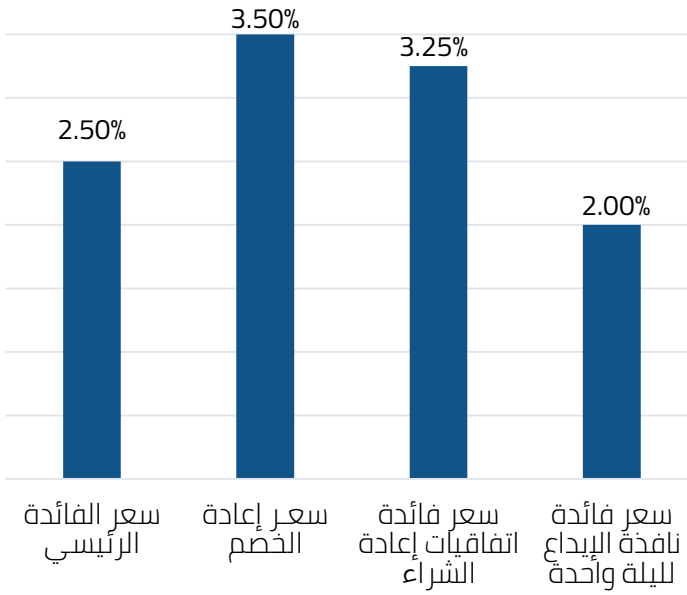


أسعار الفائدة على أدوات السياسة النقدية

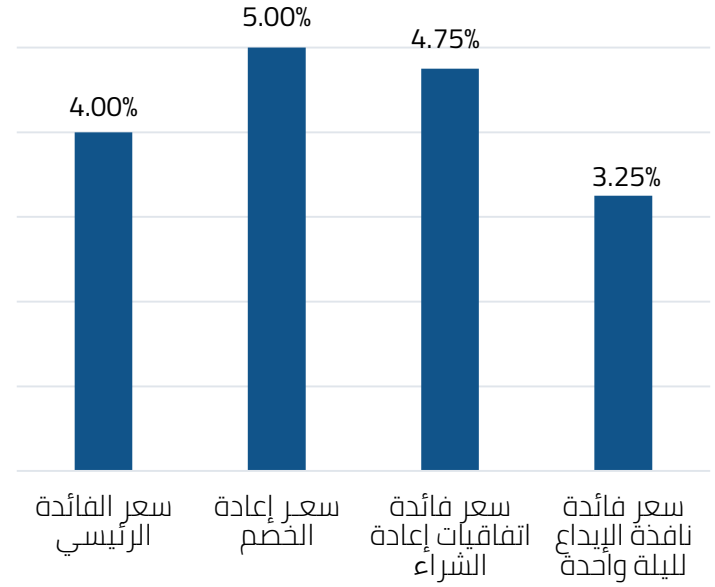
نهاية شهر آذار من عام 2021



نهاية عام 2020

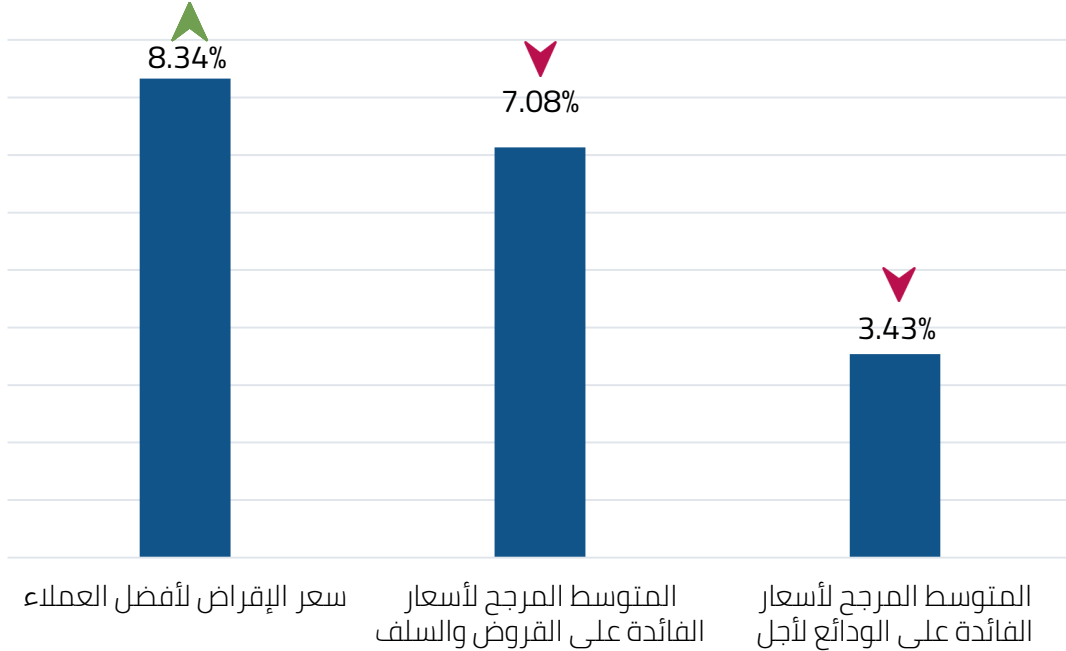


نهاية عام 2019

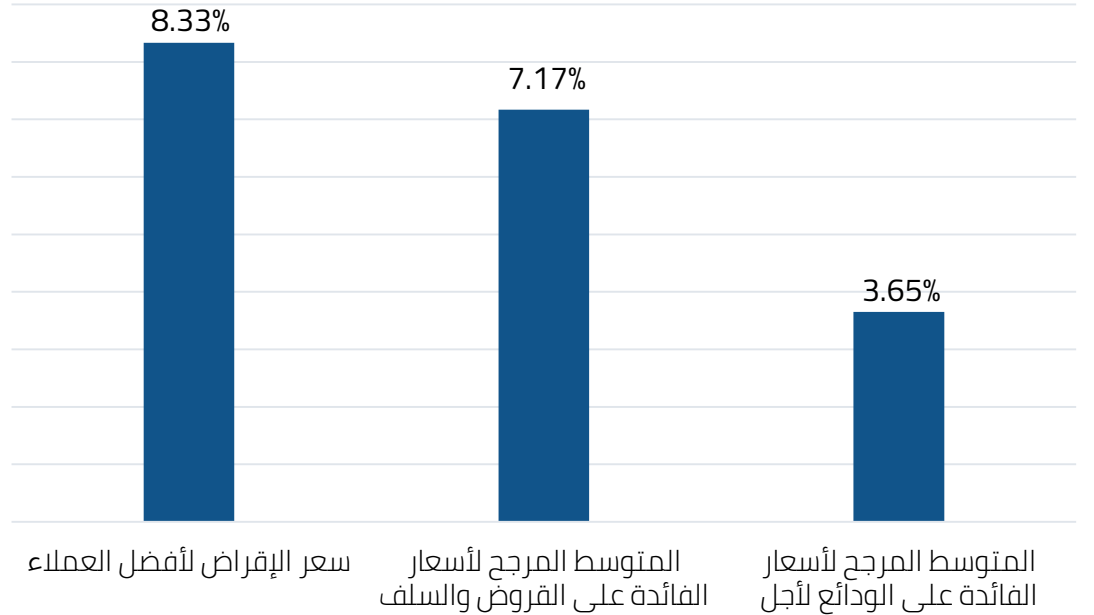


هيكل أسعار الفائدة

آذار 2021

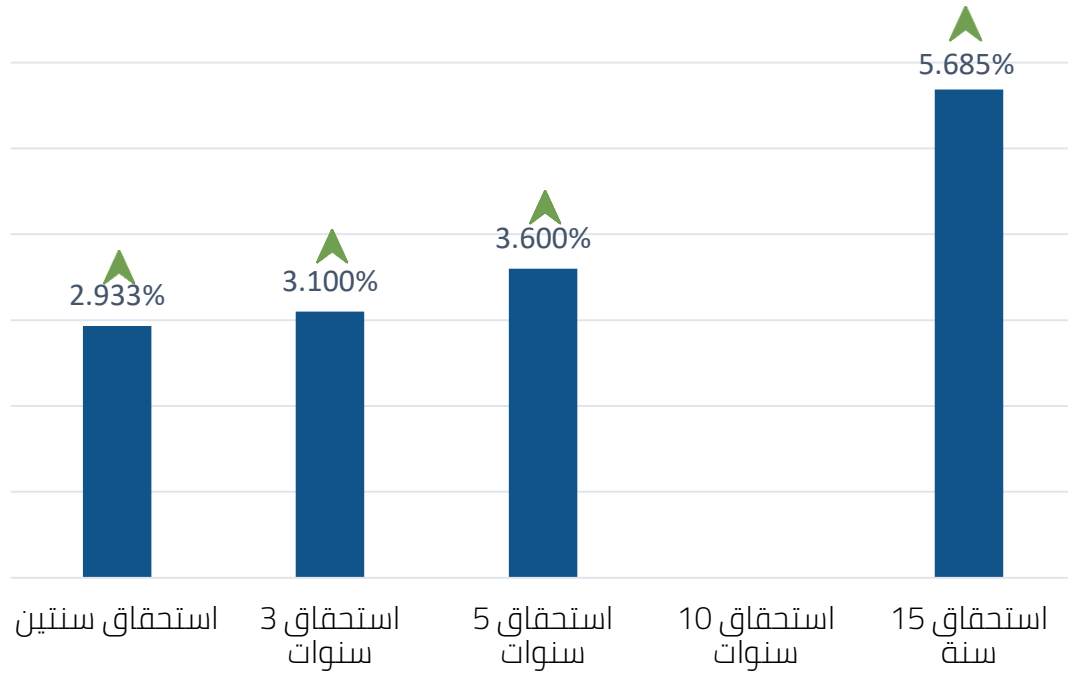


نهاية عام 2020

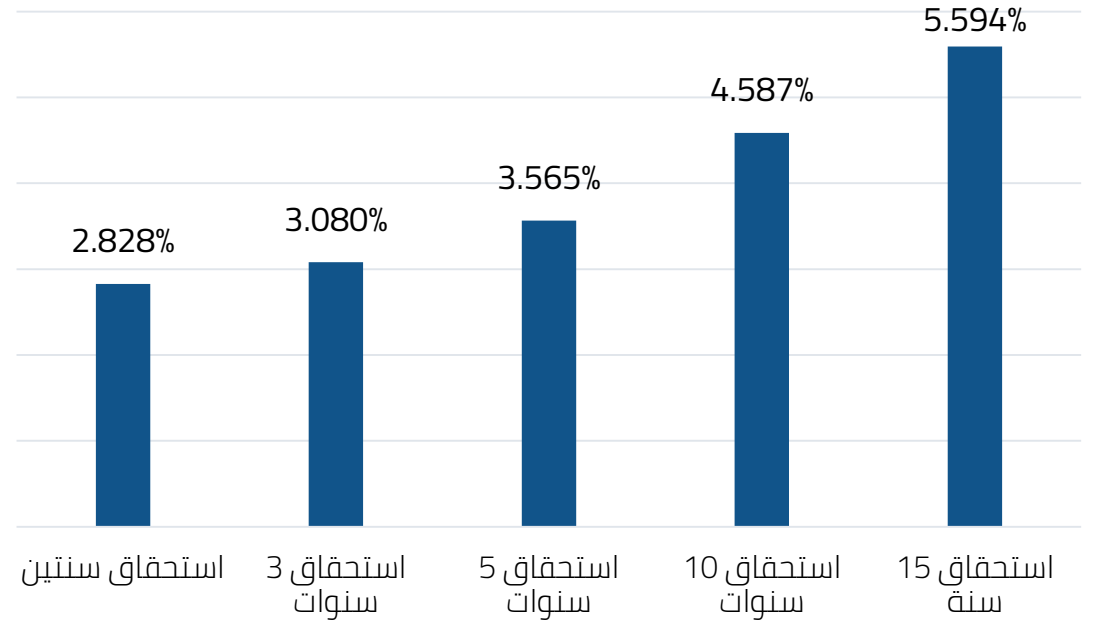


أسعار الفائدة على سندات الخزينة *

أول ثلاثة أشهر من عام 2021



خلال عام 2020



* تمثل سعر الفائدة على آخر إصدار في عام 2020 و2021 ولكل استحقاق

أهم مؤشرات المتانة المالية للبنوك العاملة في الأردن

كفاية رأس مال مرتفعة
أعلى بكثير من الحد الأدنى المطلوب من البنك المركزي (12%)
ومن لجنة بازل (10.5%)

سيولة مرتفعة
أعلى من الحد الأدنى المطلوب من البنك المركزي (100%)

نوعية أصول جيدة
نسبة ديون غير عاملة منخفضة وضمن المستويات الآمنة عالمياً

نسبة تغطية مرتفعة
المخصصات تغطي 68% من الديون غير العاملة، أما الجزء غير المغطى فلا يشكل سوى 7.3% من حقوق مساهمي البنوك

النصف الأول 2020	نهاية عام 2019	
17.93%	18.28%	نسبة كفاية رأس المال
128.9%	133.8%	نسبة السيولة القانونية
5.4%	5.0%	نسبة الديون غير العاملة
68.0%	69.5%	نسبة التغطية

بالرغم من جائحة كورونا وتأثيراتها الواضحة على الاقتصاد الأردني ومختلف القطاعات، إلا أن مؤشرات المتانة المالية للبنوك تؤكد على سلامة وقوة القطاع المصرفي وقدرته على التعامل مع تداعيات الجائحة دون تأثير يذكر على تلك المؤشرات

مؤشرات الربحية للبنوك العاملة في الأردن

انخفاض مؤشرات الربحية للبنوك ناتج عن تأثير وتداعيات الجائحة على الاقتصاد، وخصوصاً ما يتعلق بتوقعات ارتفاع نسب التعثر وما قبله ذلك من قيام البنوك بزيادة المخصصات لمواجهة أي تعثر محتمل.

المخصصات الإضافية تزيد من قدرة البنوك على امتصاص أي زيادة في الديون غير العاملة وهو ما يساعد في تعزيز الثقة في القطاع المصرفي الأردني.

النصف الأول 2020	النصف الأول 2019	
266.1 مليون دينار	427.3 مليون دينار	صافي الربح قبل الضريبة
165.4 مليون دينار	287.3 مليون دينار	صافي الربح بعد الضريبة
0.64%	%1.17	العائد على الموجودات *ROA
		*Annualized
5.20%	%9.4	العائد على حقوق المساهمين *ROE
		*Annualized

الربحية تعتبر مقبولة في ضوء الوضع الراهن لأثر وتداعيات جائحة كورونا على القطاعات الاقتصادي والاقتصاد الأردني ككل

أهم إحصائيات المحافظ الإلكترونية



127 مليون دينار
قيمة معاملات نظام الدفع
بواسطة الهاتف النقال

1.56 مليون حركة
منفذة من خلال نظام الدفع
بواسطة الهاتف النقال

1.39 مليون
عدد المحافظ الإلكترونية

آذار 2021

180 مليون دينار
قيمة معاملات نظام الدفع
بواسطة الهاتف النقال

1.78 مليون حركة
منفذة من خلال نظام الدفع
بواسطة الهاتف النقال

1.44 مليون
عدد المحافظ الإلكترونية

نيسان 2021

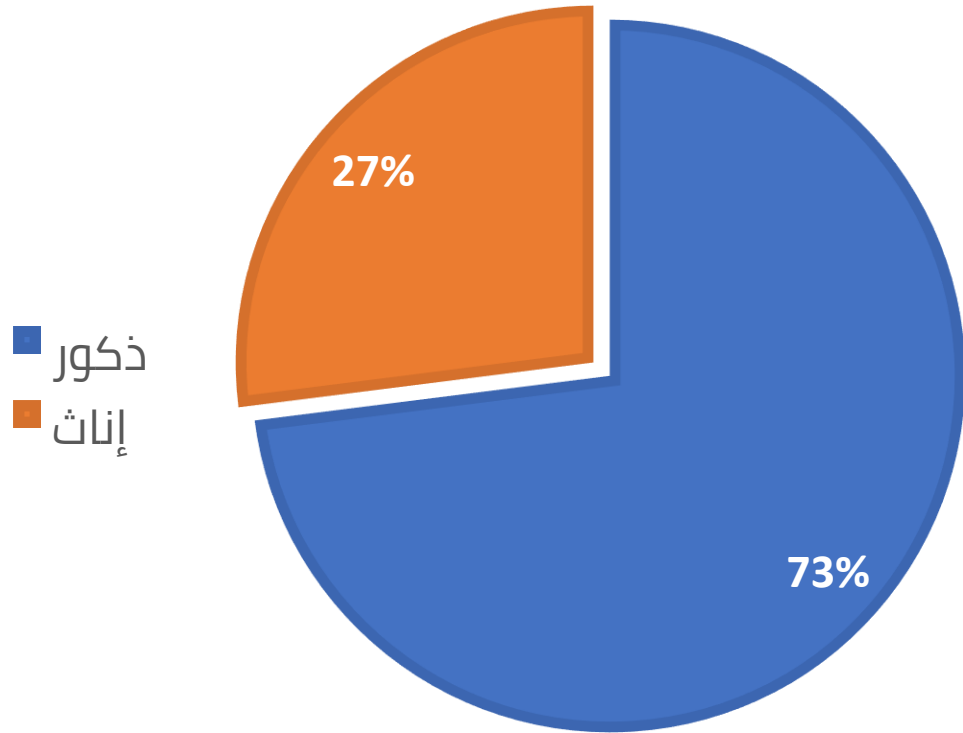
%42▲

%14▲

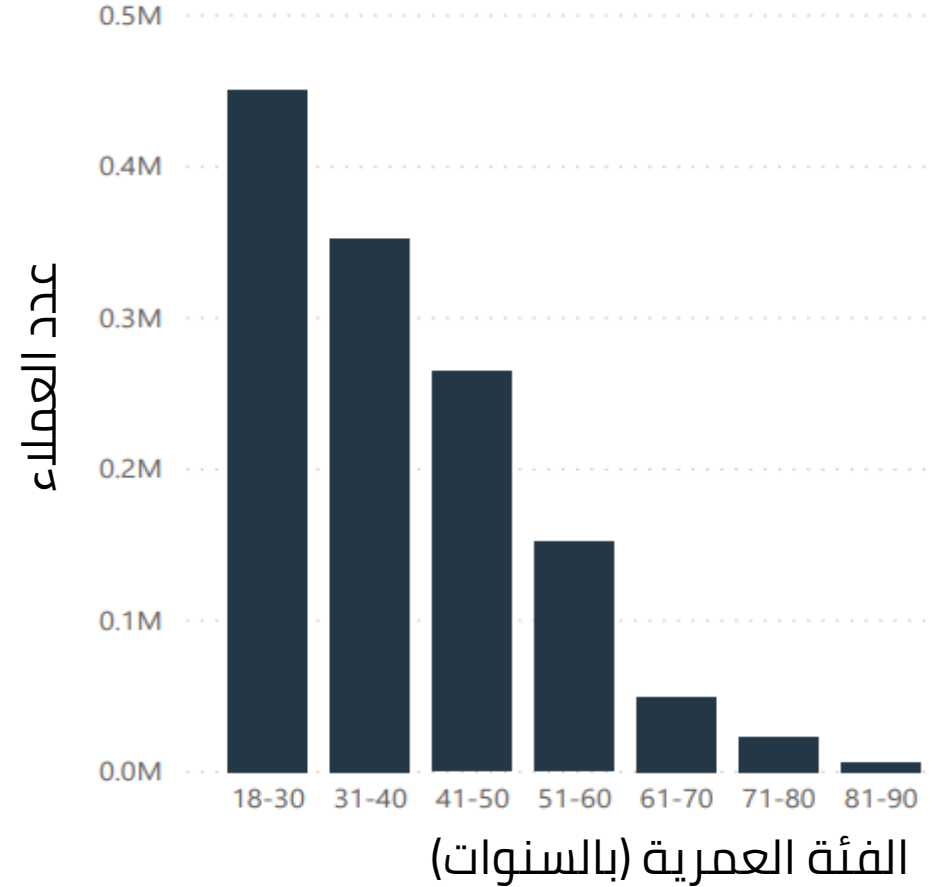
%3▲

بعض الإحصائيات الجندرية والعمرية لعملاء المحافظ الإلكترونية

عدد عملاء المحافظ الإلكترونية حسب الجنس
نيسان 2021



توزيع عملاء المحافظ الإلكترونية حسب الفئة العمرية (بالسنوات)-نيسان 2021





إحصائيات نظام عرض وتحصيل الفواتير إلكترونياً

340 مفوتر

في نهاية شهر نيسان من عام 2021
↑(2%) مقارنة مع 334 مفوتر في
نهاية شهر آذار من عام 2021



2.44 مليون حركة

عدد الحركات المنفذة من خلال النظام خلال شهر
نيسان من عام 2021
↓(12%) مقارنة مع 2.756 مليون حركة خلال شهر
آذار من عام 2021



720 خدمة

في نهاية شهر نيسان من عام 2021
↑(2%) مقارنة مع 709 خدمة في
نهاية شهر آذار من عام 2021



796 مليون دينار

قيمة الحركات المنفذة من خلال النظام خلال
شهر نيسان من عام 2021
↑(14%) مقارنة مع 701 مليون دينار خلال شهر
آذار من عام 2021





جمعية البنوك في الأردن
ASSOCIATION OF BANKS IN JORDAN



5669328 - 5662258



info@abj.org.jo



WWW.ABJ.ORG.JO