



جمعية البنوك في الأردن
ASSOCIATION OF BANKS IN JORDAN

النشرة المصرفية

نشرة شهرية

إعداد: دائرة الدراسات - جمعية البنوك في الأردن
آذار - 2021




أبرز المؤشرات الإقتصادية الأردنية *

-5.2%
الصادرات الكلية
5069.8 مليون دينار
للأحد عشر شهراً الأولي
2020



22.7%
معدل البطالة
للعام 2020



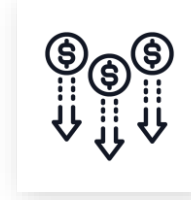
-1.55%
معدل النمو الاقتصادي
للتلاثة أرباع الأولى 2020



-12.4%
المستوردات
10958.0 مليون دينار
للأحد عشر شهراً الأولي
2020



+37.1%
عجز الموازنة
1767.3 مليون دينار
للأحد عشر شهراً الأولي 2020
مقارنة مع نفس الفترة للعام السابق




0.02%
معدل التضخم
لأول شهرين من عام 2021



-17.8%
عجز الميزان التجاري
للأحد عشر شهراً الأولي
2020



+9.3%
إجمالي الدين العام
32.887.3 مليار دينار
في نهاية تشرين الثاني 2020

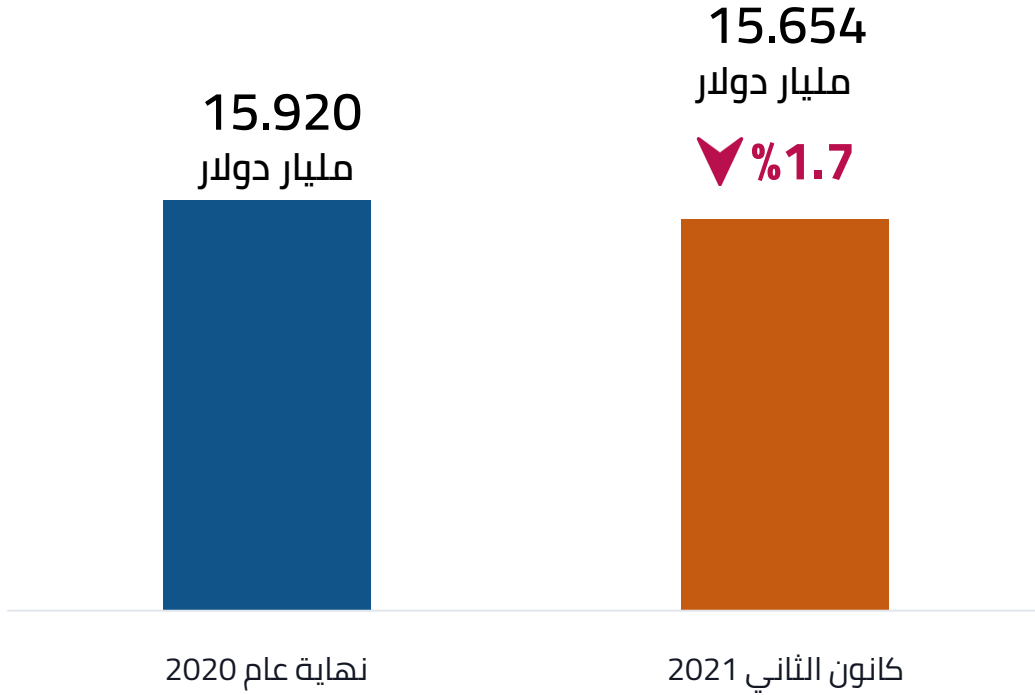


-9.1%
حوالات العاملين
2389.3 مليون دينار
للعام 2020



* قيم المؤشرات أعلاه لآخر تاريخ متوفر

احتياطيات البنك المركزي من العملات الأجنبية



احتياطيات البنك المركزي من العملات الأجنبية

استقرار في مستوى الإحتياطيات الأجنبية

انخفضت احتياطيات العملات الأجنبية بنسبة بلغت 1.7% خلال شهر كانون الثاني من عام 2021 مقارنةً مع نهاية عام 2020


مستويات الاحتياطيات تعتبر مريحة ونسبة تغطيتها للمستوردات تعتبر مرتفعة

تغطية الاحتياطيات الأجنبية للمستوردات مرتفعة وتبلغ تسعة أشهر

البنوك العاملة في الأردن ... نمو في المؤشرات الرئيسية

معدل النمو
مقارنة بنهاية عام 2020

كما في كانون الثاني
2021

%0.02 + 
مقارنة بنهاية 2020


57.060
مليار دينار

إجمالي
الموجودات

%0.5 + 
مقارنة بنهاية 2020

36.967
مليار دينار

إجمالي
الودائع

%0.5 + 
مقارنة بنهاية 2020

28.782
مليار دينار

إجمالي التسهيلات
الائتمانية

مؤشرات العمق المالي للقطاع المصرفي للعام 2020



182.4%
إجمالي موجودات البنوك
إلى الناتج المحلي الإجمالي



118.2%
إجمالي الودائع لدى البنوك
إلى الناتج المحلي الإجمالي



92.0%
إجمالي التسهيلات الائتمانية الممنوحة
من البنوك إلى الناتج المحلي الإجمالي



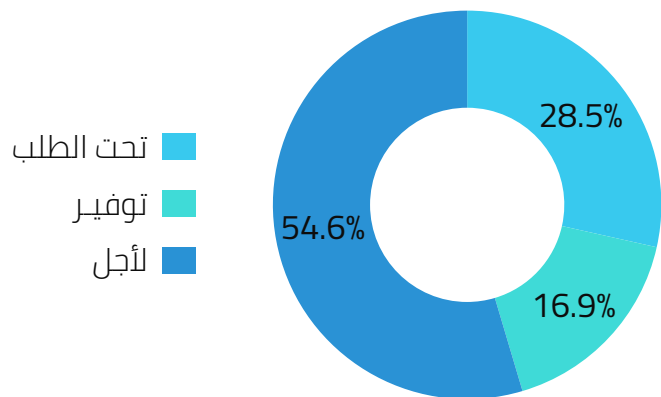
* تشمل بيانات البنوك المرخصة على مستوى القطاع المصرفي في الأردن حسب النشرة الصادرة عن البنك المركزي الأردني كما في نهاية كانون الثاني 2021
** الناتج المحلي الإجمالي بالأسعار الجارية لعام 2020 والبالغ 31,280.9 مليون دينار حسب نشرة وزارة المالية.

إجمالي موجودات البنوك في الأردن

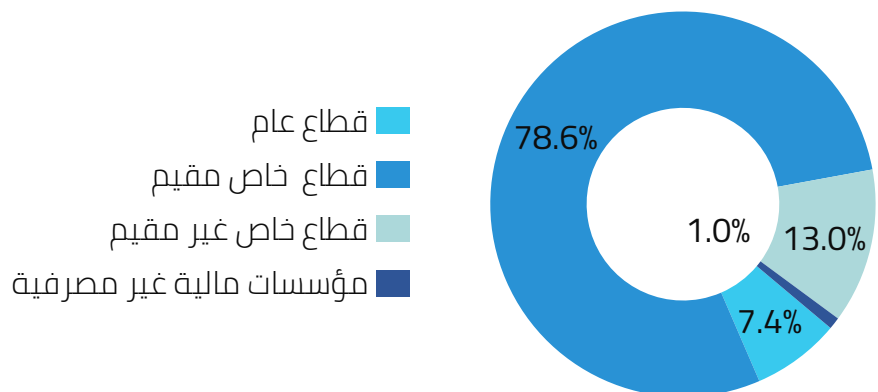
التغير %	التغير مليون دينار	كانون الثاني 2021	2020	مليون دينار
-1.6%	-100.6	6182.6	6283.2	الموجودات الأجنبية
0.2%	111.9	50877.9	50766.0	الموجودات المحلية
0.02%	11.3	57060.5	57049.2	إجمالي الموجودات
0.3%	27.1	8983.3	8956.2	ودائع تحت الطلب
0.5%	118.4	22229.9	22111.5	ودائع التوفير ولأجل
-0.7%	-62.2	9477.4	9539.6	المطلوبات الأجنبية
-1.2%	-11.2	933.7	944.9	ودائع الحكومة المركزية
-5.7%	-92.7	1530.2	1622.9	الاقتراض من البنك المركزي
-0.5%	-40.7	8731.6	8772.3	رأس المال والاحتياطيات والمخصصات
1.4%	72.6	5174.4	5101.8	المطلوبات الأخرى
0.02%	11.3	57060.5	57049.2	إجمالي المطلوبات

إجمالي الودائع لدى البنوك في الأردن

توزيع الودائع حسب نوع الوديعة - كانون الثاني 2021



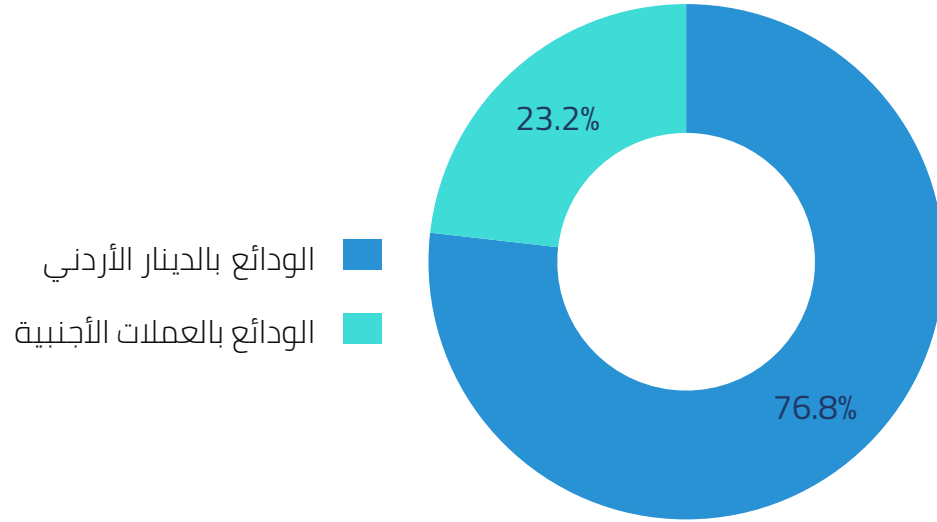
توزيع الودائع حسب الجهة المودعة - كانون الثاني 2021



مليون دينار	2020	كانون الثاني 2021	التغير مليون دينار	التغير %
القطاع العام	2750.2	2716.4	-33.8	-1.2%
الحكومة المركزية	944.9	933.7	-11.2	-1.2%
البلديات والمجالس القروية	28.6	31.3	2.7	9.4%
المؤسسات العامة غير المالية	263.4	247.2	-16.2	-6.2%
مؤسسة الضمان الاجتماعي	1513.3	1504.2	-9.1	-0.6%
القطاع الخاص	34038.9	34250.7	211.8	0.6%
قطاع خاص (مقيم)	28851.1	29052.6	201.5	0.7%
قطاع خاص (غير مقيم)	4776.5	4820.2	43.7	0.9%
مؤسسات مالية غير مصرفية	411.3	377.9	-33.4	-8.1%
اجمالي الودائع	36789.1	36967.1	178	0.5%

توزيع الودائع حسب نوع العملة

توزيع الودائع حسب نوع العملة - كانون الثاني 2021

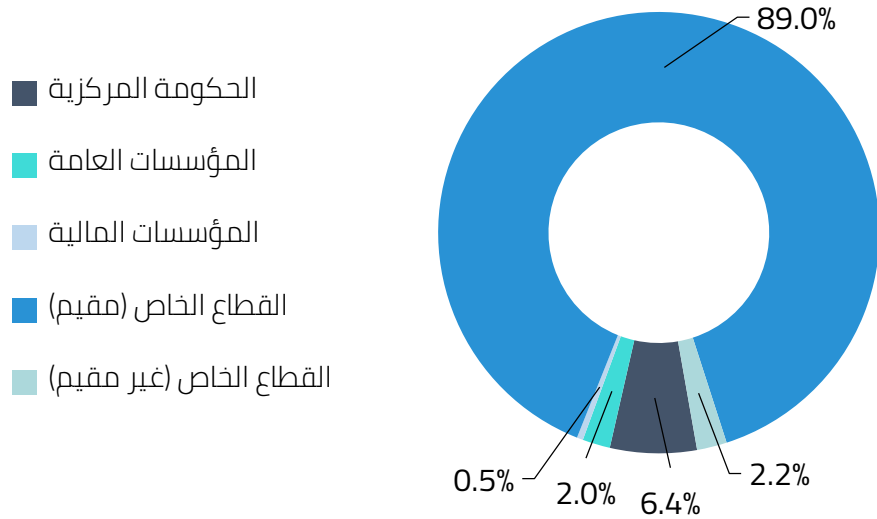


التغير %	التغير مليون دينار	كانون الثاني 2021	2020	مليون دينار
0.5%	178.0	36967.1	36789.1	اجمالي الودائع
0.6%	155.6	28389.5	28233.9	الودائع بالدينار الأردني
-	-	76.8%	76.7%	% من اجمالي الودائع
0.26%	22.4	8577.6	8555.2	الودائع بالعملات الأجنبية
-	-	23.2%	23.3%	% من اجمالي الودائع

هناك استقرار واضح في نسبة الودائع بالعملات الأجنبية خلال شهر كانون الثاني من عام 2021 مقارنة مع نهاية عام 2020، مما يعني عدم حدوث أي عمليات دولية ذات أهمية

التسهيلات الائتمانية الممنوحة من البنوك في الأردن

توزيع التسهيلات الائتمانية حسب الجهة المقترضة - كانون الثاني 2021



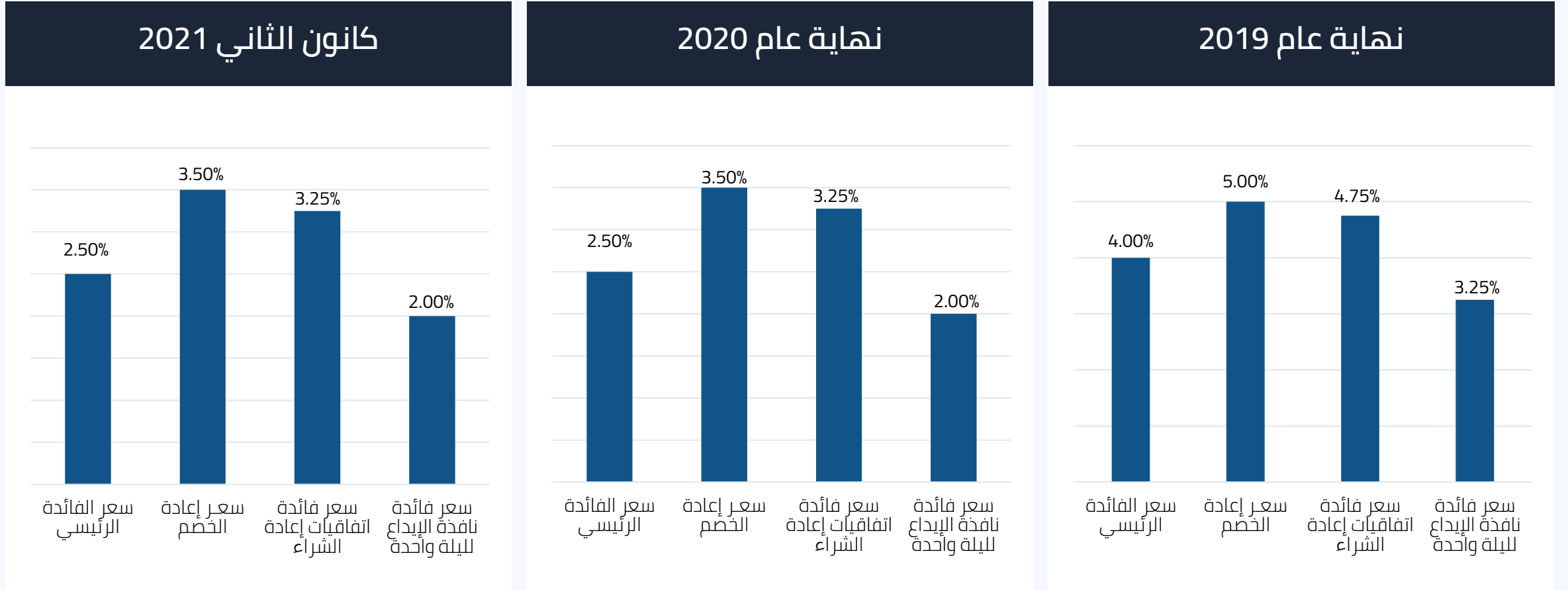
التغير %	التغير مليون دينار	كانون الثاني 2021	2020	مليون دينار
1.3%	23.7	1827.8	1804.1	الحكومة المركزية
3.0%	16.7	582.7	566.0	المؤسسات العامة
0.6%	0.8	130.5	129.7	المؤسسات المالية
0.3%	88.5	25610.4	25521.9	القطاع الخاص (مقيم)
3.0%	18.3	631.2	612.9	القطاع الخاص (غير مقيم)
0.5%	148.0	28782.6	28634.6	إجمالي التسهيلات الائتمانية

شكلت التسهيلات الائتمانية الممنوحة للقطاع الخاص (المقيم وغير المقيم) ما نسبته 91.2% من إجمالي التسهيلات الائتمانية

توزيع التسهيلات الائتمانية الممنوحة من البنوك حسب النشاط الاقتصادي كما في كانون الثاني 2021

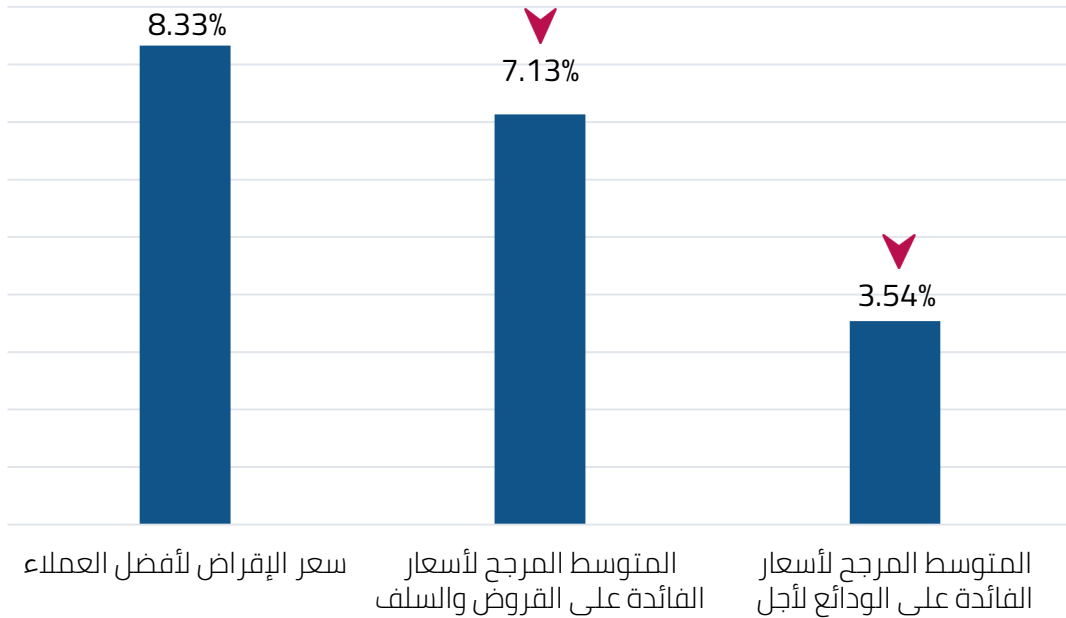


أسعار الفائدة على أدوات السياسة النقدية

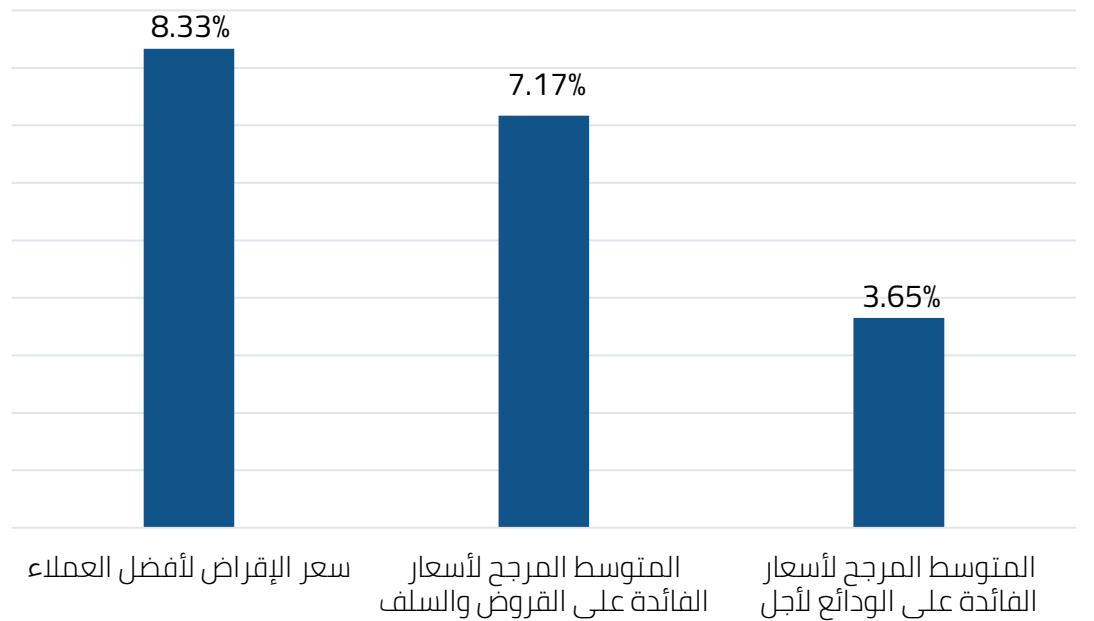


هيكل أسعار الفائدة

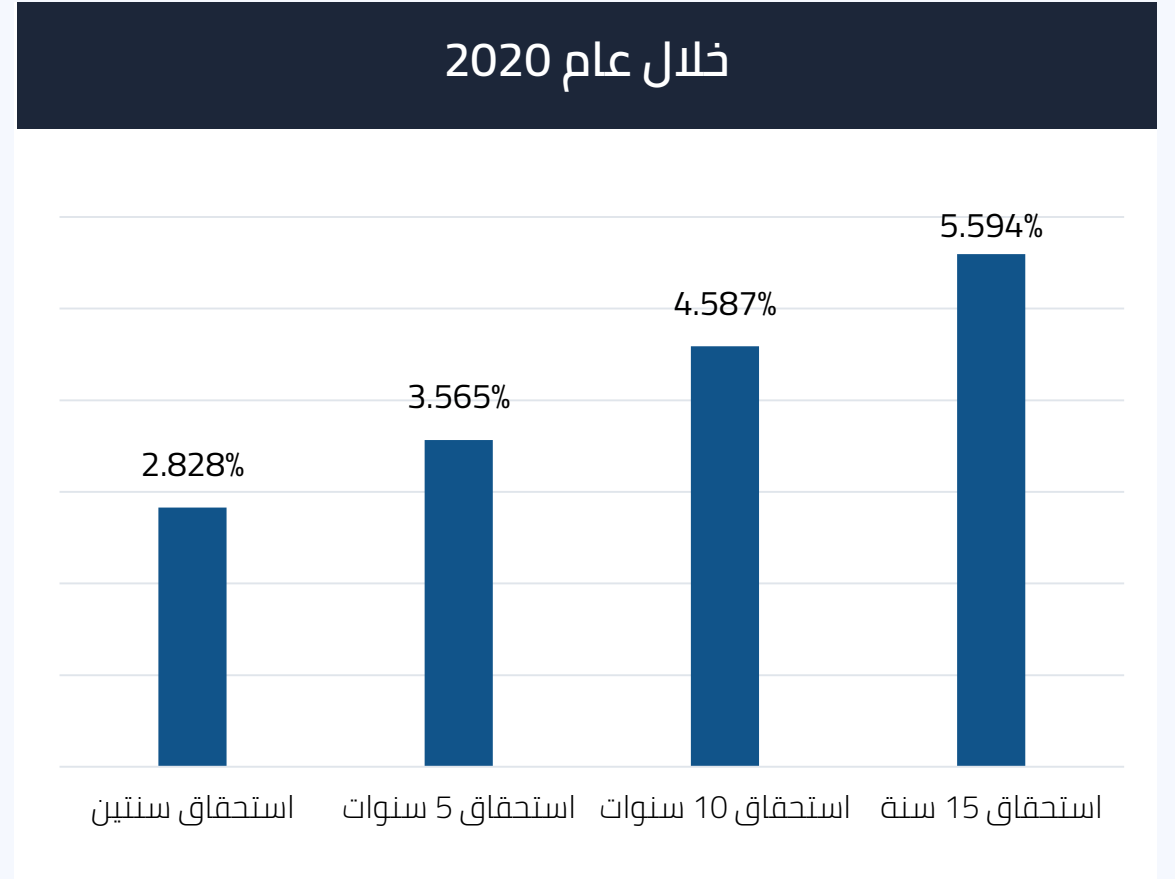
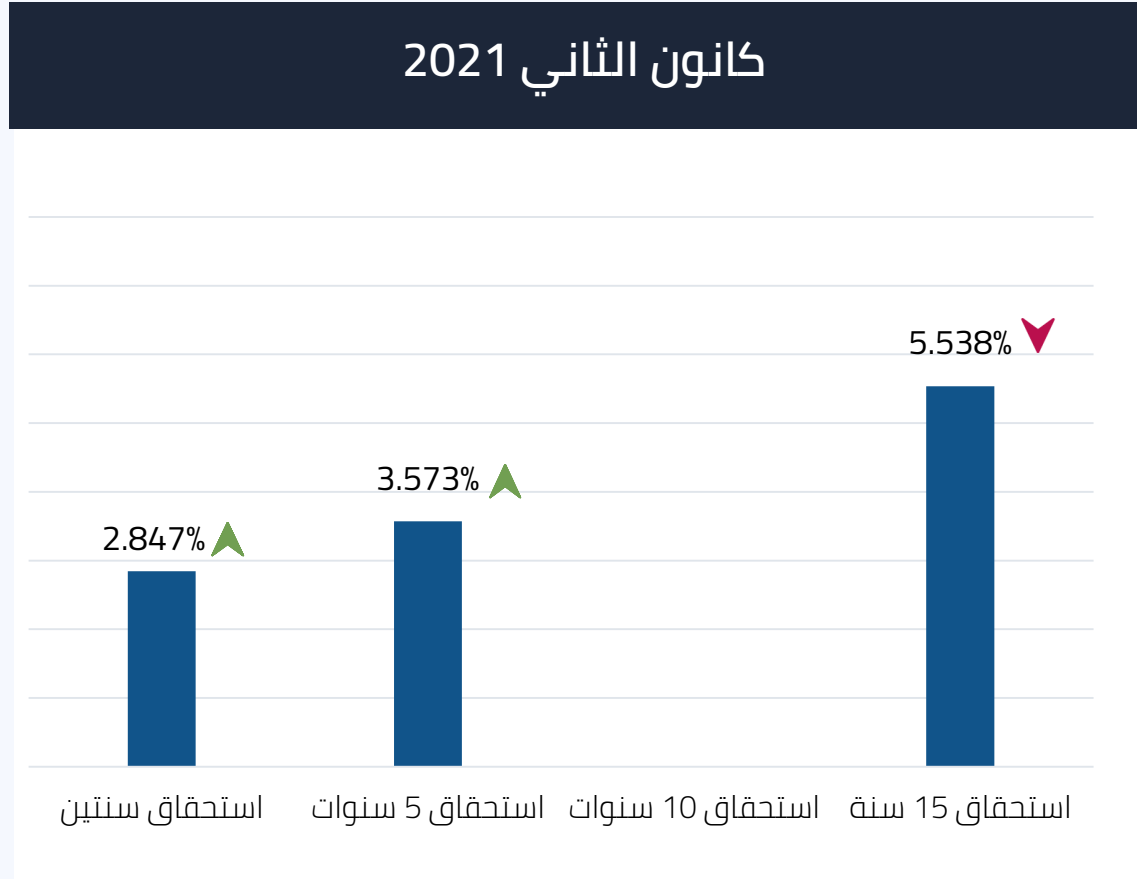
كانون الثاني 2021



نهاية عام 2020



أسعار الفائدة على سندات الخزينة *



* تمثل سعر الفائدة على آخر إصدار في عام 2020 و الفترة المنقضية من عام 2021 ولكل استحقاق

أهم مؤشرات المتانة المالية للبنوك العاملة في الأردن

<p>كفاية رأس مال مرتفعة أعلى بكثير من الحد الأدنى المطلوب من البنك المركزي (12%) ومن لجنة بازل (10.5%)</p>
<p>سيولة مرتفعة أعلى من الحد الأدنى المطلوب من البنك المركزي (100%)</p>
<p>نوعية أصول جيدة نسبة ديون غير عاملة منخفضة وضمن المستويات الآمنة عالمياً</p>
<p>نسبة تغطية مرتفعة المخصصات تغطي 68% من الديون غير العاملة، أما الجزء غير المغطى فلا يشكل سوى 7.3% من حقوق مساهمي البنوك</p>

النصف الأول 2020	نهاية عام 2019	
17.93%	18.28%	نسبة كفاية رأس المال
128.9%	133.8%	نسبة السيولة القانونية
5.4%	5.0%	نسبة الديون غير العاملة
68.0%	69.5%	نسبة التغطية

بالرغم من جائحة كورونا وتأثيراتها الواضحة على الاقتصاد الأردني ومختلف القطاعات، إلا أن مؤشرات المتانة المالية للبنوك تؤكد على سلامة وقوة القطاع المصرفي وقدرته على التعامل مع تداعيات الجائحة دون تأثير يذكر على تلك المؤشرات

مؤشرات الربحية للبنوك العاملة في الأردن

انخفاض مؤشرات الربحية للبنوك ناتج عن تأثير وتداعيات الجائحة على الاقتصاد، وخصوصاً ما يتعلق بتوقعات ارتفاع نسب التعثر وما قبله ذلك من قيام البنوك بزيادة المخصصات لمواجهة أي تعثر محتمل

المخصصات الإضافية تزيد من قدرة البنوك على امتصاص أي زيادة في الديون غير العاملة وهو ما يساعد في تعزيز الثقة في القطاع المصرفي الأردني.

النصف الأول 2020	النصف الأول 2019	
266.1 مليون دينار	427.3 مليون دينار	صافي الربح قبل الضريبة
165.4 مليون دينار	287.3 مليون دينار	صافي الربح بعد الضريبة
0.64%	%1.17	العائد على الموجودات *ROA
		*Annualized
5.20%	%9.4	العائد على حقوق المساهمين *ROE
		*Annualized

الربحية تعتبر مقبولة في ضوء الوضع الراهن لأثر وتداعيات جائحة كورونا على القطاعات الاقتصادي والاقتصاد الأردني ككل

مؤشرات الربحية للبنوك الأردنية حسب بيانات بورصة عمان **

انخفاض مؤشرات الربحية للبنوك الأردنية يعكس تأثير وتداعيات الجائحة على الاقتصاد، وخصوصاً ما يتعلق بتوقعات ارتفاع نسب التعثر وما قابله ذلك من قيام البنوك بزيادة المخصصات.

عام 2020

511.5
مليون دينار

عام 2019

1203.0
مليون دينار

صافي الربح قبل الضريبة

300.9

مليون دينار

842.5

مليون دينار

صافي الربح بعد الضريبة

** بيانات عام 2020 أولية بناءً على البيانات المجمعة من التقارير السنوية للبنوك الأردنية لعام 2020.

أهم إحصائيات المحافظ الإلكترونية



114 مليون دينار
قيمة معاملات نظام الدفع
بواسطة الهاتف النقال

4% ▼



1.39 مليون حركة
منفذة من خلال نظام الدفع
بواسطة الهاتف النقال

7% ▼



1.32 مليون
عدد المحافظ الإلكترونية

2% ▲

كانون الثاني 2021

شباط 2021



إحصائيات نظام عرض وتحصيل الفواتير إلكترونياً

330 مفوتر

في نهاية شهر شباط من عام
2021

(2%↑) مقارنة مع 325 مفوتر في
نهاية شهر كانون الثاني من عام
2021



2.38 مليون حركة

عدد الحركات المنفذة من خلال النظام خلال شهر
شباط من عام 2021
(4% ↓) مقارنة مع 2.484 مليون حركة خلال شهر
كانون الثاني من عام 2021



700 خدمة

في نهاية شهر شباط من عام
2021

(2%↑) مقارنة مع 684 خدمة في
نهاية شهر كانون الثاني من عام
2021



702 مليون دينار

قيمة الحركات المنفذة من خلال النظام خلال
شهر شباط من عام 2021
(9%↓) مقارنة مع 769 مليون دينار خلال شهر
كانون الثاني من عام 2021



مقتطفات من دور القطاع المصرفي الأردني خلال جائحة كورونا

بنية تكنولوجية متطورة
وآمنة للبنوك

تأجيل أقساط
قروض الأفراد

ضخ تمويل إضافي
في الاقتصاد

المسؤولية المجتمعية
للبنوك

هيكلية وجدولة قروض
القطاعات المتضررة

تمويل الحكومة الأردنية

المساهمة في الحفاظ على
استمرارية عمل الاقتصاد

تخفيض أسعار الفائدة
على القروض

المساهمة في الاستقرار
المالي والنقدي

قوة البنوك تصب في
قوة الاقتصاد

تمديد فترة السماح

تنفيذ برامج البنك المركزي



جمعية البنوك في الأردن
ASSOCIATION OF BANKS IN JORDAN



5669328 - 5662258



info@abj.org.jo



WWW.ABJ.ORG.JO