



جمعية البنوك في الأردن
Association of Banks in Jordan

النشرة المصرفية

نشرة شهرية

إعداد: دائرة الدراسات – جمعية البنوك في الأردن
شباط - 2022




أبرز المؤشرات الإقتصادية الأردنية *

+18.3%
الصادرات الكلية
5997.2 مليون دينار
للأحد عشر شهراً الأولى من
عام 2021



24.3%
معدل البطالة
للتلاثة أرباع الأولى من عام
2021



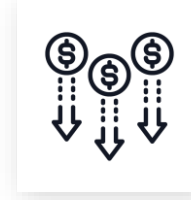
+2.1%
معدل النمو الاقتصادي
للتلاثة أرباع الأولى 2021
مقارنة بذات الفترة 2020



+24.2%
المستوردات
13821.6 مليون دينار
للأحد عشر شهراً الأولى من
عام 2021



-15.9%
عجز الموازنة
1487.3 مليون دينار
للأحد عشر شهراً الأولى من عام
2021
مقارنة مع نفس الفترة للعام 2020




1.35%
معدل التضخم
لعام 2021



+29.2%
عجز الميزان التجاري
7824.4 مليون دينار
للأحد عشر شهراً الأولى من
عام 2021



+7.0%
إجمالي الدين العام
35.352 مليار دينار
في نهاية تشرين الثاني 2021

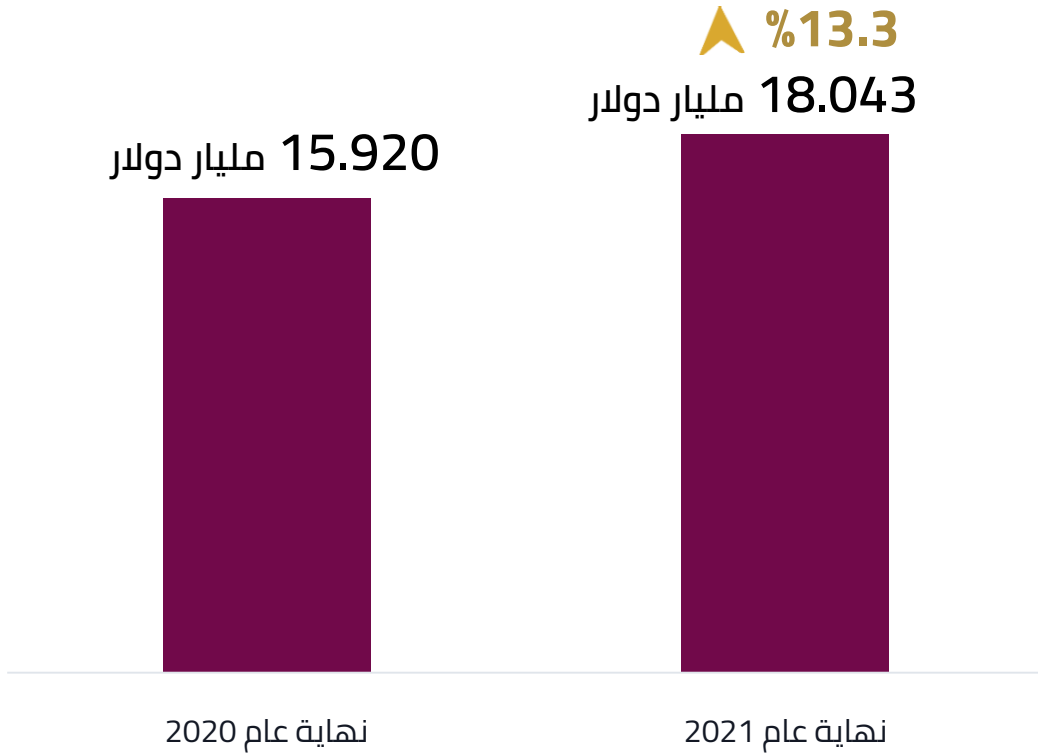


1.1%
حوالات العاملين
2199.9 مليون دينار
للأحد عشر شهراً الأولى من
عام 2021



* قيم المؤشرات أعلاه لآخر تاريخ متوفر

احتياطيات البنك المركزي من العملات الأجنبية



احتياطيات البنك المركزي من العملات الأجنبية

استقرار في مستوى الإحتياطيات الأجنبية

ارتفعت احتياطيات العملات الأجنبية بنسبة 13.3% بنهاية عام 2021 مقارنةً مع نهاية عام 2020

مستويات الاحتياطيات تعتبر مريحة ونسبة تغطيتها للمستوردات تعتبر مرتفعة

تغطية الاحتياطيات الأجنبية للمستوردات مرتفعة وتبلغ 9.5 شهر

البنوك العاملة في الأردن ... نمو في المؤشرات الرئيسية

معدل النمو مقارنة بنهاية عام 2020	القيمة كما في نهاية عام 2021	
7.0% +  مقارنة بنهاية 2020	61.057 مليار دينار	إجمالي الموجودات
7.4% +  مقارنة بنهاية 2020	39.522 مليار دينار	إجمالي الودائع
4.9% +  مقارنة بنهاية 2020	30.029 مليار دينار	إجمالي التسهيلات الائتمانية

مؤشرات العمق المالي للقطاع المصرفي للعام 2021



191.4%
إجمالي موجودات البنوك
إلى الناتج المحلي الإجمالي



123.9%
إجمالي الودائع لدى البنوك
إلى الناتج المحلي الإجمالي



94.1%
إجمالي التسهيلات الائتمانية الممنوحة
من البنوك إلى الناتج المحلي الإجمالي



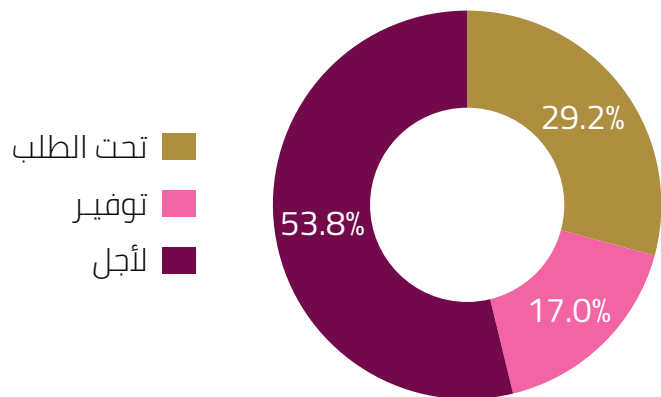
* تشمل بيانات البنوك المرخصة على مستوى القطاع المصرفي في الأردن حسب النشرة الصادرة عن البنك المركزي الأردني كما في نهاية عام 2021
** الناتج المحلي الإجمالي بالأسعار الجارية لعام 2021 والمقدر بـ 31,900 مليون دينار حسب مشروع قانون الموازنة العامة لعام 2022.

إجمالي موجودات البنوك في الأردن

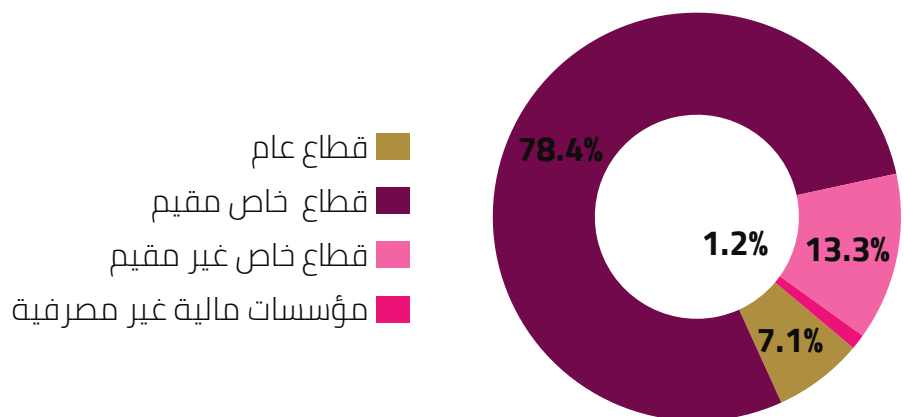
التغير %	التغير مليون دينار	2021	2020	مليون دينار
0.5%	34.6	6337.6	6303.0	الموجودات الأجنبية
7.9%	3984.3	54719.3	50735.0	الموجودات المحلية
7.0%	4018.9	61056.9	57038.0	إجمالي الموجودات
9.6%	861	9817.2	8956.2	ودائع تحت الطلب
6.1%	1341.4	23452.9	22111.5	ودائع التوفير ولأجل
11.1%	1063.5	10603.1	9539.6	المطلوبات الأجنبية
4.3%	41	985.9	944.9	ودائع الحكومة المركزية
7.0%	113.8	1736.7	1622.9	الاقتراض من البنك المركزي
4.6%	402.4	9117.6	8715.2	رأس المال والاحتياطيات والمخصصات
3.8%	195.8	5343.5	5147.7	المطلوبات الأخرى
7.0%	4018.9	61056.9	57038.0	إجمالي المطلوبات

إجمالي الودائع لدى البنوك في الأردن

توزيع الودائع حسب نوع الوديعة - عام 2021



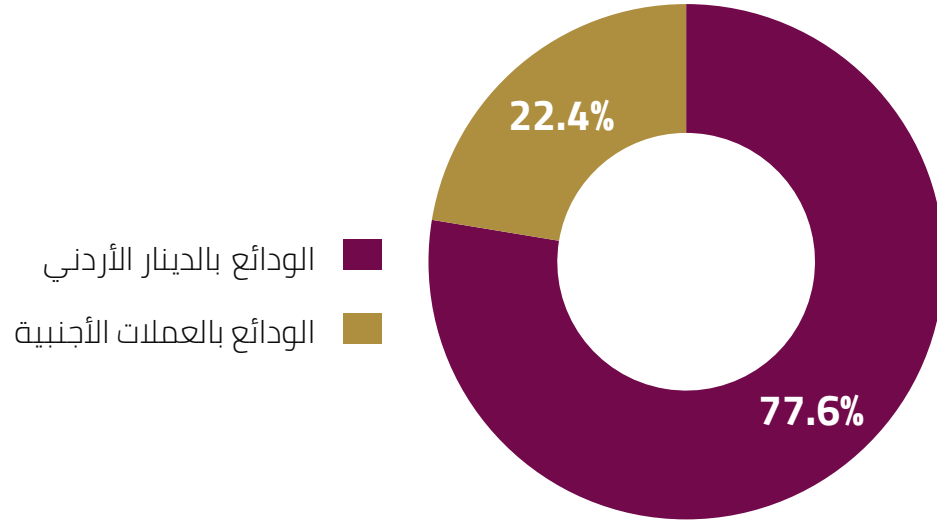
توزيع الودائع حسب الجهة المودعة - عام 2021



التغيير %	التغيير مليون دينار	2021	2020	مليون دينار
2.0%	55.1	2805.3	2750.2	القطاع العام
4.3%	41	985.9	944.9	الحكومة المركزية
-13.3%	-3.8	24.8	28.6	البلديات والمجالس القروية
6.0%	15.8	279.2	263.4	المؤسسات العامة غير المالية
0.1%	2.1	1515.4	1513.3	مؤسسة الضمان الاجتماعي
7.9%	2678.1	36717.0	34038.9	القطاع الخاص
7.4%	2137.1	30988.2	28851.1	قطاع خاص (مقيم)
10.3%	489.9	5266.4	4776.5	قطاع خاص (غير مقيم)
12.4%	51.1	462.4	411.3	مؤسسات مالية غير مصرفية
7.4%	2733.2	39522.3	36789.1	اجمالي الودائع

توزيع الودائع حسب نوع العملة

توزيع الودائع حسب نوع العملة - عام 2021

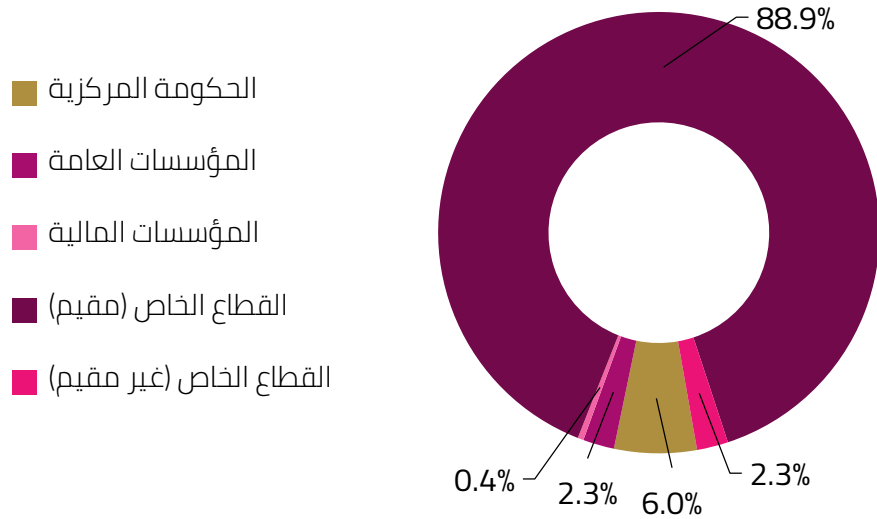


التغير %	التغير مليون دينار	2021	2020	مليون دينار
7.4%	2733.2	39522.3	36789.1	اجمالي الودائع
8.7%	2450.7	30684.6	28233.9	الودائع بالدينار الأردني
0.9%	-	77.6%	76.7%	% من اجمالي الودائع
3.3%	282.5	8837.7	8555.2	الودائع بالعملات الأجنبية
-0.9%	-	22.4%	23.3%	% من اجمالي الودائع

هناك انخفاض طفيف في نسبة الودائع بالعملات الأجنبية من إجمالي الودائع في نهاية عام 2021 مقارنةً مع نهاية عام 2020، مما يعني عدم حدوث أي عمليات دولية ذات أهمية

التسهيلات الائتمانية الممنوحة من البنوك في الأردن

توزيع التسهيلات الائتمانية حسب الجهة المقترضة - نهاية عام 2021



التغير %	التغير مليون دينار	2021	2020	مليون دينار
0.7%	12.3	1816.4	1804.1	الحكومة المركزية
21.3%	120.5	686.5	566.0	المؤسسات العامة
-0.4%	-0.5	129.2	129.7	المؤسسات المالية
4.6%	1182.1	26708.6	25526.5	القطاع الخاص (مقيم)
12.2%	75	687.8	612.8	القطاع الخاص (غير مقيم)
4.9%	1389.4	30028.5	28639.1	إجمالي التسهيلات الائتمانية

شكلت التسهيلات الائتمانية الممنوحة للقطاع الخاص (المقيم وغير المقيم) ما نسبته 91.2% من إجمالي التسهيلات الائتمانية

توزيع التسهيلات الائتمانية الممنوحة من البنوك حسب النشاط الاقتصادي – نهاية عام 2021

15.3%
خدمات ومرافق عامة
4596.0 مليون دينار



25.7%
انشاءات
7718.5 مليون دينار



1.5%
زراعة
453.3 مليون دينار



2.5%
خدمات مالية
763.5 مليون دينار



1.3%
خدمات نقل
394.7 مليون دينار



0.6%
تعيين
168.2 مليون دينار



24.3%
أخرى: معظمها تسهيلات
للأفراد
7282.3 مليون دينار



2.4%
سياحة وفنادق ومطاعم
713.5 مليون دينار




11.6%
صناعة
3485.4 مليون دينار



14.8%
تجارة عامة
4453.1 مليون دينار

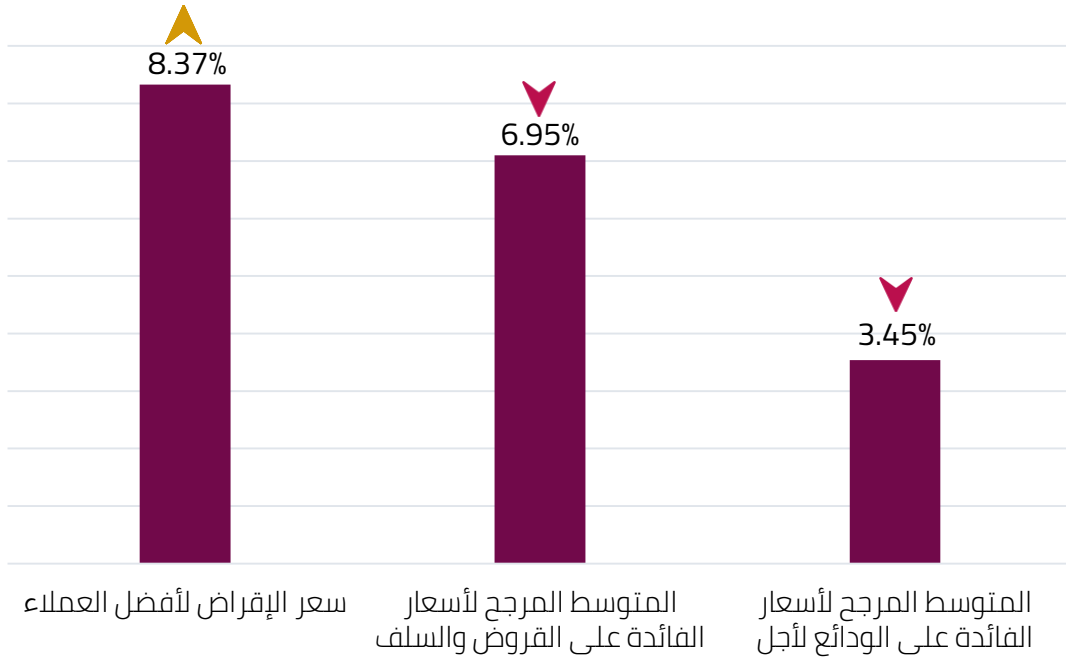


أسعار الفائدة على أدوات السياسة النقدية

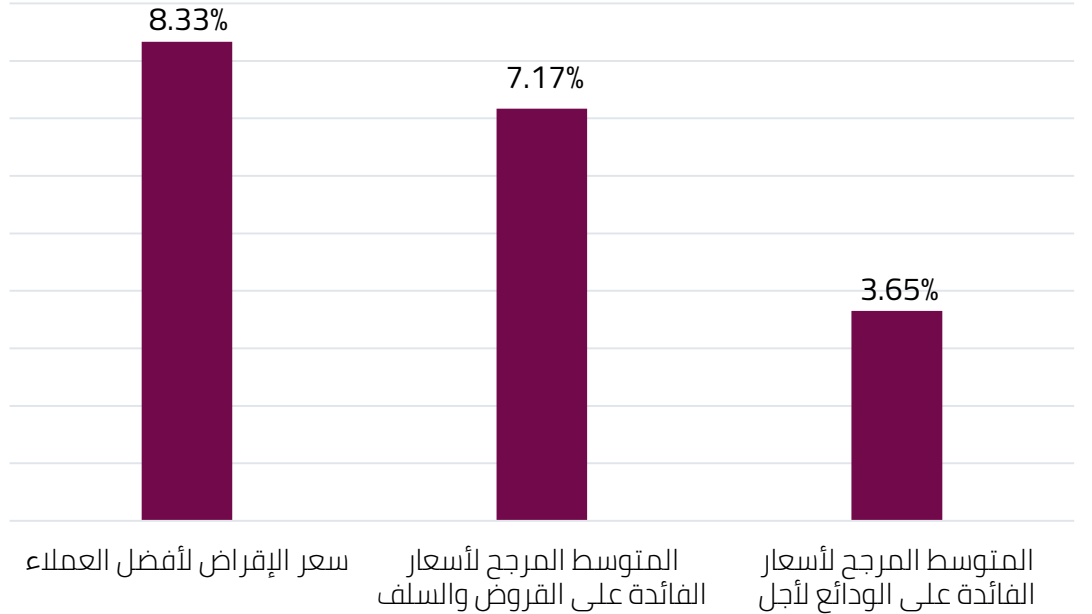


هيكل أسعار الفائدة

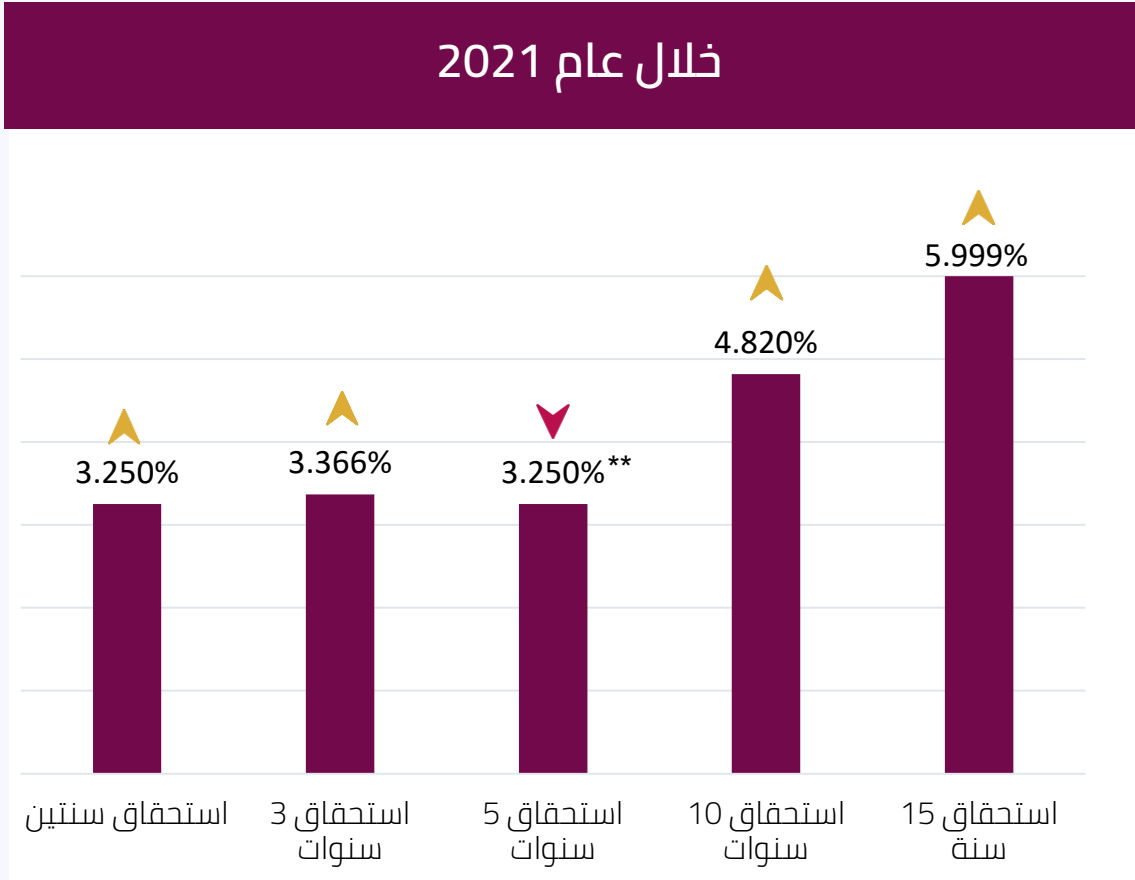
نهاية عام 2021



نهاية عام 2020



أسعار الفائدة على سندات الخزينة *



* تمثل سعر الفائدة على آخر إصدار في عام 2020 و 2021 وكل استحقاق

أهم مؤشرات المتانة المالية للبنوك العاملة في الأردن

	النهاية عام 2020	النهاية عام 2021	
كفاية رأس مال مرتفعة أعلى بكثير من الحد الأدنى المطلوب من البنك المركزي (12%) ومن لجنة بازل (10.5%)	18.30%	18.30%	نسبة كفاية رأس المال
سيولة مرتفعة أعلى من الحد الأدنى المطلوب من البنك المركزي (100%)	136.5%	136.2%	نسبة السيولة القانونية
نوعية أصول جيدة نسبة ديون غير عاملة منخفضة وضمن المستويات الآمنة عالمياً	5.5%	5.3%	نسبة الديون غير العاملة
نسبة تغطية مرتفعة المخصصات تغطي 75.2% من الديون غير العاملة، أما الجزء غير المغطى فلا يشكل سوى 5.7% من حقوق مساهمي البنوك	71.5%	75.2%	نسبة التغطية

مؤشرات الربحية للبنوك العاملة في الأردن

بالتزامن مع انخفاض مخصصات الخسائر الائتمانية المتوقعة لدى البنوك الأردنية، هنالك تحسن واضح في مؤشرات الربحية للبنوك، مما يعكس التحسن في أداء الاقتصاد الأردني وبدء تعافي معظم القطاعات الاقتصادية من نتائج وتداعيات أزمة جائحة كورونا.

نتيجة لارتفاع صافي أرباح البنوك بعد الضريبة خلال النصف الأول من عام 2021 مقارنة بذات الفترة من عام 2020، فقد تحسنت مؤشرات الربحية والمتمثلة بمعدل العائد على الموجودات (ROA) ومعدل العائد على حقوق المساهمين (ROE).

النصف الأول 2021	نهاية عام 2020	
433 مليون دينار	493 مليون دينار	صافي الربح قبل الضريبة
314 مليون دينار	328 مليون دينار	صافي الربح بعد الضريبة
1.20%	0.60%	العائد على الموجودات ROA
9.50%	5.10%	العائد على حقوق المساهمين ROE

أهم إحصائيات المحافظ الإلكترونية - نظام الدفع بواسطة الهاتف النقال (جوموبي)



261.2 مليون دينار
قيمة معاملات نظام الدفع
بواسطة الهاتف النقال

2.56 مليون حركة
منفذة من خلال نظام الدفع
بواسطة الهاتف النقال

1.63 مليون
عدد العملاء

كانون أول 2021

53.8 مليون دينار
قيمة معاملات نظام الدفع
بواسطة الهاتف النقال

709 ألف حركة
منفذة من خلال نظام الدفع
بواسطة الهاتف النقال

1.58 مليون
عدد العملاء

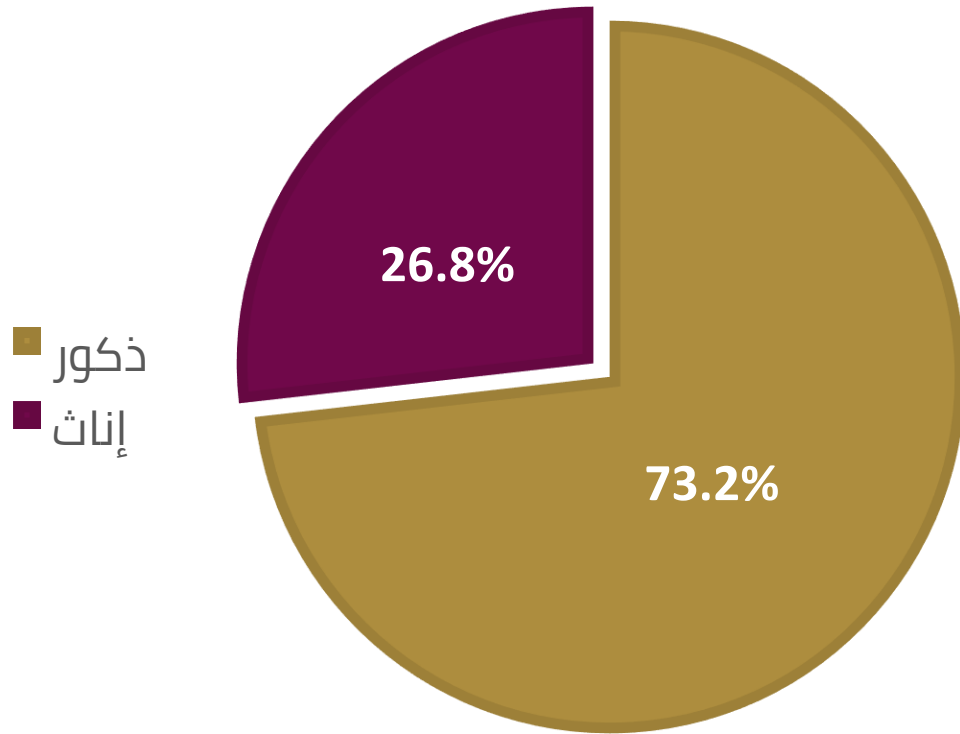
كانون ثاني 2022

%79.4 ▼

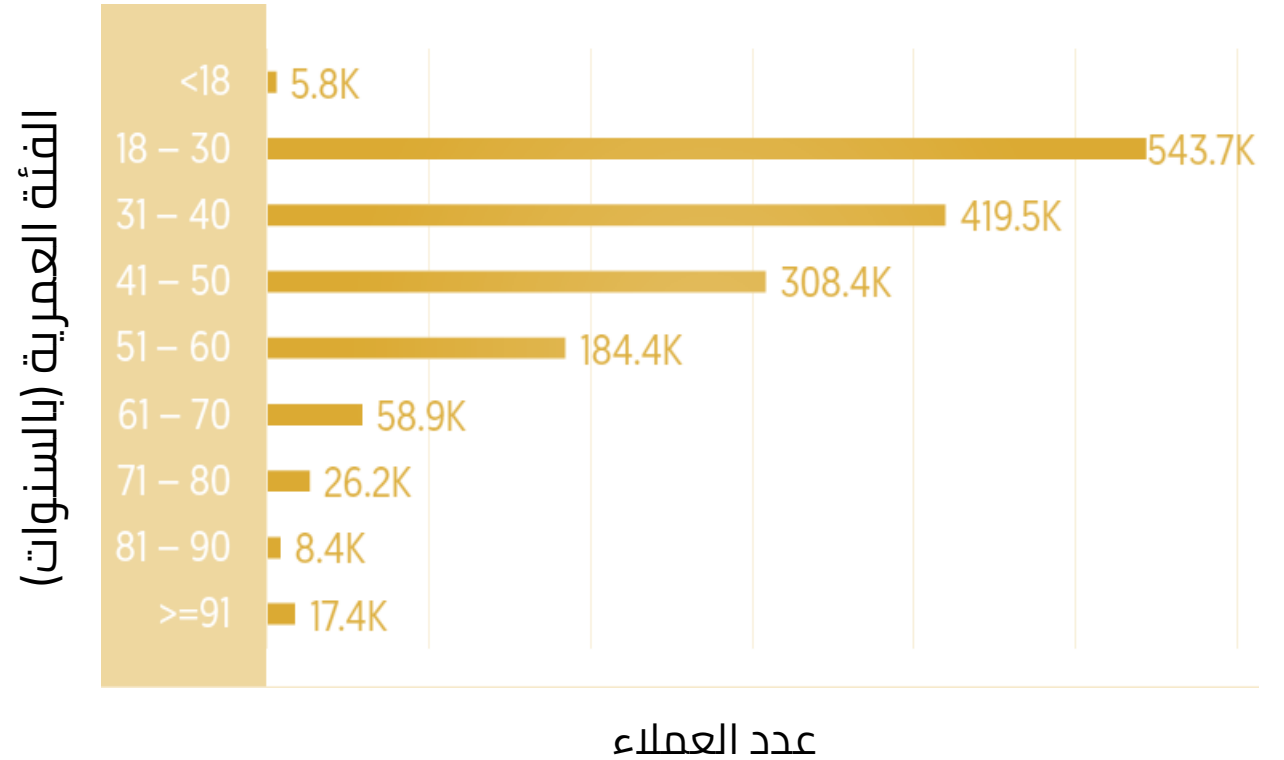
%72.3 ▼

%3.1 ▼

عدد عملاء المحافظ الإلكترونية حسب
الجنس - كانون الثاني 2022



توزيع عملاء المحافظ الإلكترونية حسب الفئة
العمرية (بالسنوات) - كانون الثاني 2022



إحصائيات نظام عرض وتحصيل الفواتير إلكترونياً

372 مفوتر

في نهاية شهر كانون الثاني من عام 2022
مقارنة مع 373 مفوتر في نهاية شهر كانون الأول من عام 2021 (↓0.3%)



3.4 مليون حركة

عدد الحركات المنفذة من خلال النظام خلال شهر كانون الثاني من عام 2022
مقارنة مع 3.21 مليون حركة خلال شهر كانون الأول من عام 2021 (↑5.9%)



1151 خدمة

في نهاية شهر كانون الثاني من عام 2022
مقارنة مع 1110 خدمة في نهاية شهر كانون الأول من عام 2021 (↑3.7%)



863 مليون دينار

قيمة الحركات المنفذة من خلال النظام خلال شهر كانون الثاني من عام 2022
مقارنة مع 867 مليون دينار خلال شهر كانون الأول من عام 2021 (↓0.5%)





31.5 مليون دينار
قيمة معاملات المنفذة من
خلال نظام الدفع الفوري كليك

154 ألف حركة
منفذة من خلال نظام الدفع
الفوري كليك

193.4 ألف
إجمالي عدد العملاء

كانون أول 2021

35.1 مليون دينار
قيمة معاملات المنفذة من
خلال نظام الدفع الفوري كليك

176 ألف حركة
منفذة من خلال نظام الدفع
الفوري كليك

206.5 ألف
إجمالي عدد العملاء

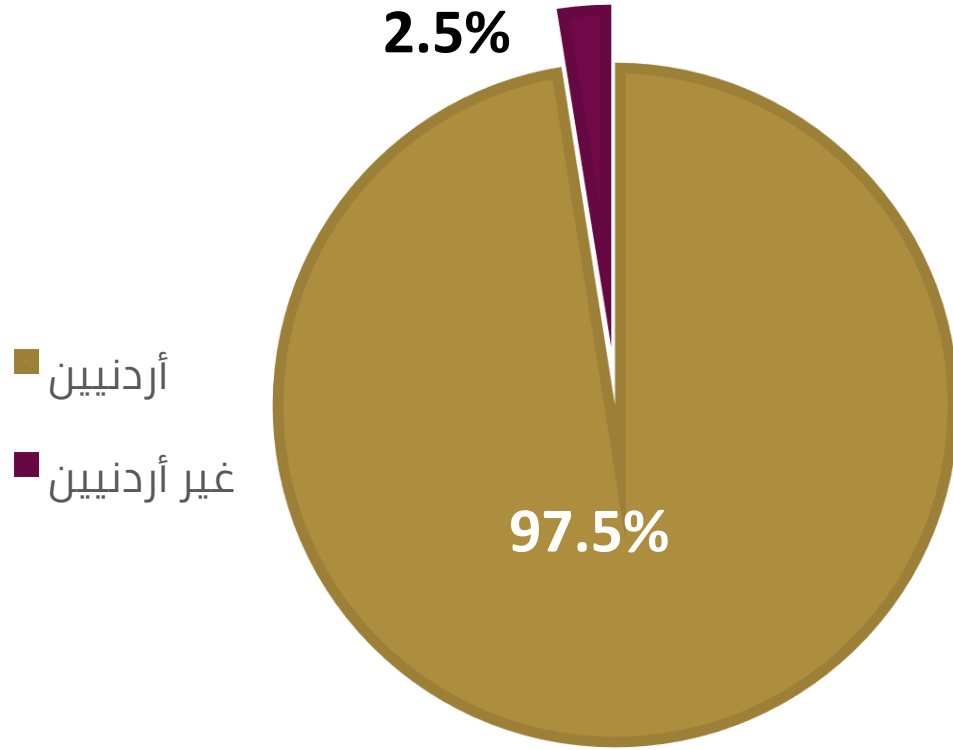
كانون ثاني 2022

11.4% ▲

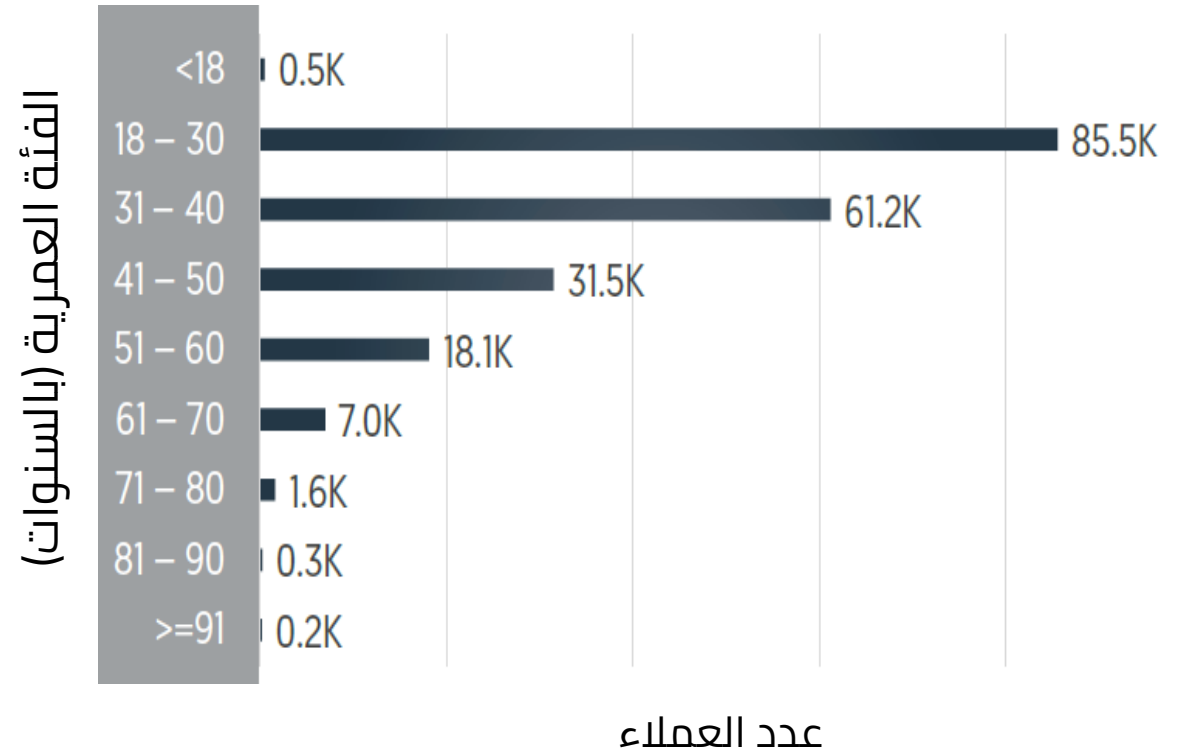
14.3% ▲

6.8% ▲

توزيع العملاء حسب الجنسية - كانون الثاني 2022



توزيع العملاء حسب الفئة العمرية (بالسنوات) - كانون الثاني 2022





جمعية البنوك في الأردن
Association of Banks in Jordan



5669328 - 5662258



info@abj.org.jo



WWW.ABJ.ORG.JO