



جمعية البنوك في الأردن  
Association of Banks in Jordan

# النشرة المصرفية

نشرة شهرية

إعداد: دائرة الدراسات - جمعية البنوك في الأردن

آب - 2022



# أبرز المؤشرات الإقتصادية الأردنية \*

**+41.2%**  
الصادرات الكلية  
3362.7 مليون دينار  
للخمس شهرة الأولى من  
عام 2022




**+35.8%**  
المستوردات  
7513.0 مليون دينار  
للخمس شهرة الأولى من  
عام



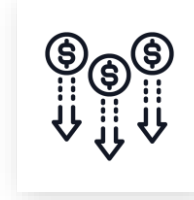
**+31.7%**  
عجز الميزان التجاري  
4150.3 مليون دينار  
للخمس شهرة الأولى من  
عام




**22.8%**  
معدل البطالة  
للربع الأول من عام 2022



**-0.1%**  
عجز الموازنة  
322.9 مليون دينار  
للأربعة شهرة الأولى من عام  
2022  
مقارنة مع نفس الفترة من عام 2021



**+1.2%**  
إجمالي الدين العام  
36.197 مليار دينار  
في نهاية شهر نيسان 2022



**+2.5%**  
معدل النمو الاقتصادي  
للربع الأول من عام 2022  
مقارنة بالربع الأول من عام  
2021



**3.34%**  
معدل التضخم  
للنصف الأول من عام 2022  
مقارنة بذات الفترة من عام  
2021



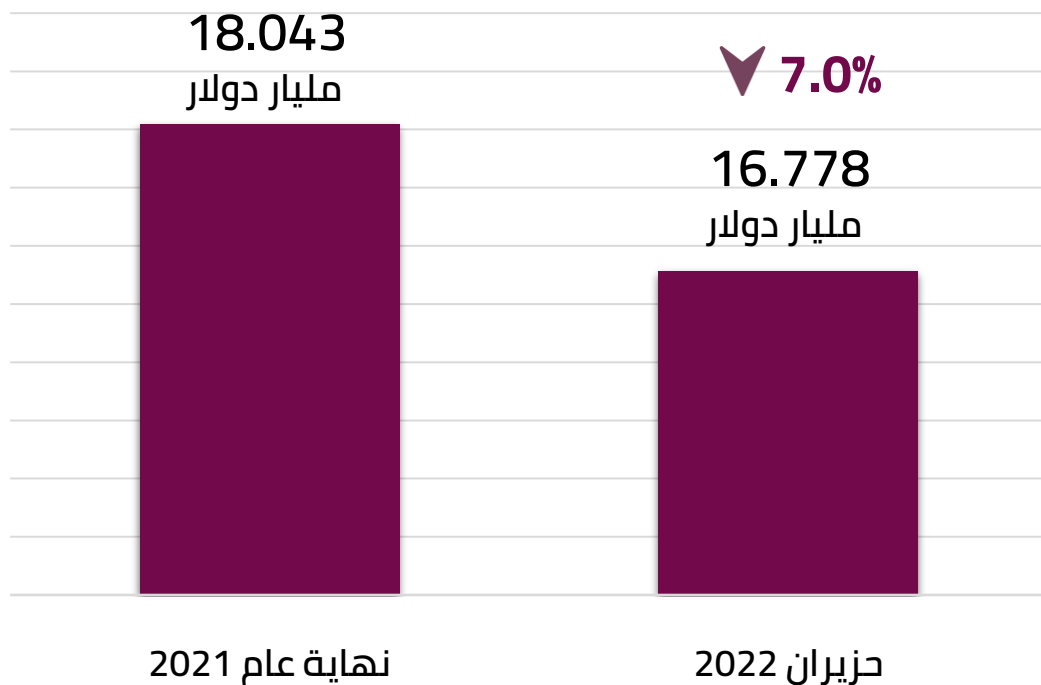
**2.9%**  
حوالات العاملين  
1008.0 مليون دينار  
للخمس شهرة الأولى من  
عام 2022 مقارنة بذات  
الفترة من عام 2021



\* قيم المؤشرات أعلاه لآخر تاريخ متوفر

المصدر: دائرة الإحصاءات العامة، والبنك المركزي الأردني

## احتياطيات البنك المركزي من العملات الأجنبية



## احتياطيات البنك المركزي من العملات الأجنبية

### انخفاض في مستوى الإحتياطيات الأجنبية

انخفضت احتياطيات البنك المركزي من العملات الأجنبية بنسبة 7.0% بنهاية شهر حزيران من عام 2022 مقارنةً بنهاية عام 2021.

### مستويات الاحتياطيات تعتبر مريحة ونسبة تغطيتها للمستوردات تعتبر مرتفعة

تغطية الاحتياطيات الأجنبية للمستوردات مرتفعة وتبلغ 8.7 شهر

# البنوك العاملة في الأردن ... نمو في المؤشرات الرئيسية

معدل النمو مقارنةً بنهاية عام 2021	القيمة كما في حزيران 2022	
2.4% ▲	62.547 مليار دينار	إجمالي الموجودات
3.5% ▲	40.912 مليار دينار	إجمالي الودائع
6.0% ▲	31.828 مليار دينار	إجمالي التسهيلات الائتمانية

# مؤشرات العمق المالي للقطاع المصرفي للعام 2022



**194.7%**  
إجمالي موجودات البنوك  
إلى الناتج المحلي الإجمالي



**127.4%**  
إجمالي الودائع لدى البنوك  
إلى الناتج المحلي الإجمالي



**99.1%**  
إجمالي التسهيلات الائتمانية الممنوحة  
من البنوك إلى الناتج المحلي الإجمالي



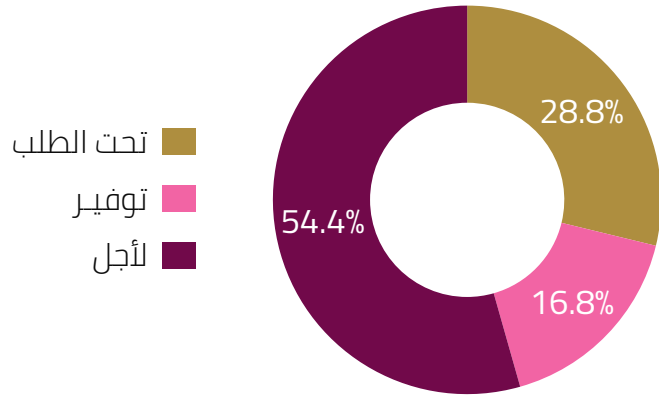
\* تشمل بيانات البنوك المرخصة على مستوى القطاع المصرفي في الأردن حسب النشرة الصادرة عن البنك المركزي الأردني كما في نهاية حزيران من عام 2022  
\*\* الناتج المحلي الإجمالي بالأسعار الجارية لعام 2021 يبلغ 32,123 مليون دينار وفقاً لبيانات دائرة الإحصاءات العامة.

## إجمالي موجودات البنوك في الأردن

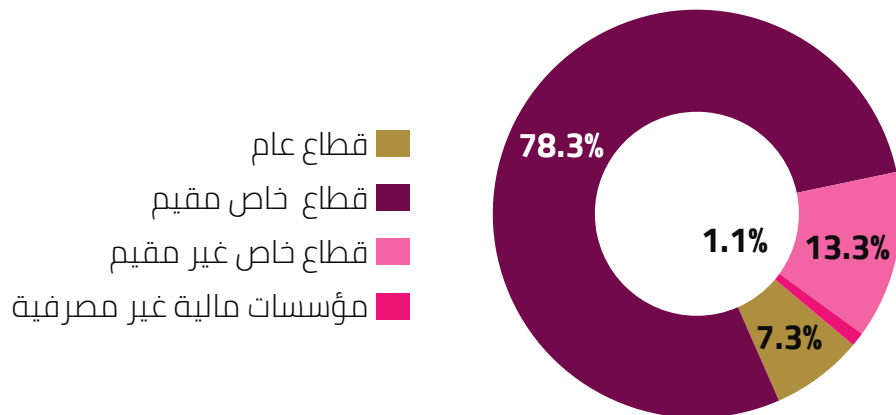
التغير %	التغير مليون دينار	حزيران 2022	نهاية عام 2021	مليون دينار
-10.0%	-633.4	5709.1	6342.5	الموجودات الأجنبية
3.9%	2123.0	56838.2	54715.2	الموجودات المحلية
<b>2.4%</b>	<b>1489.6</b>	<b>62547.3</b>	<b>61057.7</b>	<b>إجمالي الموجودات</b>
1.9%	188.9	10006.1	9817.2	ودائع تحت الطلب
4.2%	996.0	24448.9	23452.9	ودائع التوفير ولأجل
-0.3%	-34.8	10576.9	10611.7	المطلوبات الأجنبية
4.3%	42.7	1028.6	985.9	ودائع الحكومة المركزية
-2.5%	-44.1	1693.1	1737.2	الاقتراض من البنك المركزي
0.8%	70.3	9114.6	9044.3	رأس المال والاحتياطيات والمخصصات
5.0%	270.6	5679.1	5408.5	المطلوبات الأخرى
<b>2.4%</b>	<b>1489.6</b>	<b>62547.3</b>	<b>61057.7</b>	<b>إجمالي المطلوبات</b>

# إجمالي الودائع لدى البنوك في الأردن

توزيع الودائع حسب نوع الوديعة - حزيران 2022



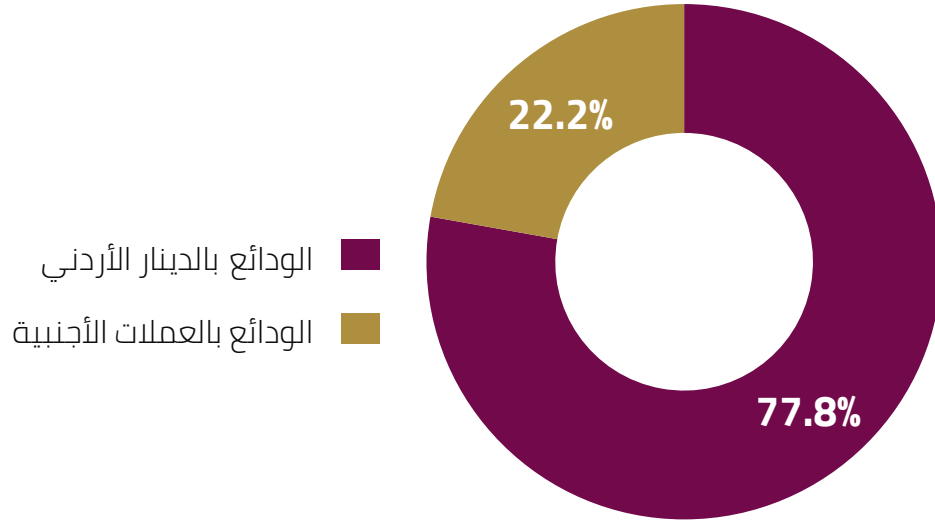
توزيع الودائع حسب الجهة المودعة - حزيران 2022



التغيير %	التغيير مليون دينار	حزيران 2022	نهاية عام 2021	مليون دينار
7.1%	199.9	3005.2	2805.3	القطاع العام
4.3%	42.7	1028.6	985.9	الحكومة المركزية
6.9%	1.7	26.5	24.8	البلديات والمجالس القروية
1.7%	4.7	283.9	279.2	المؤسسات العامة غير المالية
10.0%	150.8	1666.2	1515.4	مؤسسة الضمان الاجتماعي
3.2%	1190.0	37907.0	36717.0	القطاع الخاص
3.3%	1029.6	32017.8	30988.2	قطاع خاص (مقيم)
3.1%	162.2	5428.6	5266.4	قطاع خاص (غير مقيم)
-0.4%	-1.8	460.6	462.4	مؤسسات مالية غير مصرفية
3.5%	1389.9	40912.2	39522.3	اجمالي الودائع

## توزيع الودائع حسب نوع العملة

توزيع الودائع حسب نوع العملة – حزيران 2022



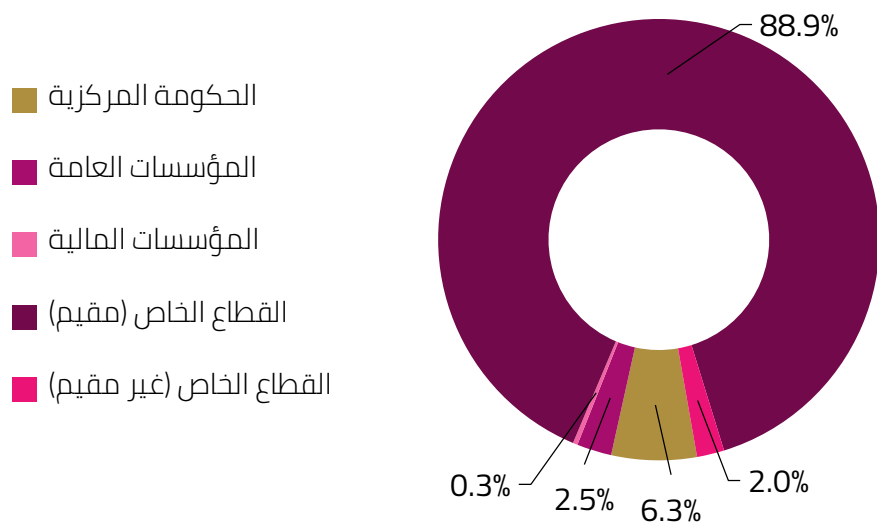
التغير %	التغير مليون دينار	حزيران 2022	نهاية عام 2021	مليون دينار
3.5%	1389.9	40912.2	39522.3	اجمالي الودائع
3.7%	1129.6	31814.2	30684.6	الودائع بالدينار الأردني
0.2%	-	77.8%	77.6%	% من اجمالي الودائع
2.9%	260.3	9098.0	8837.7	الودائع بالعملات الأجنبية
-0.2%	-	22.2%	22.4%	% من اجمالي الودائع

هناك تراجع طفيف في نسبة الودائع بالعملات الأجنبية من إجمالي الودائع كما في نهاية شهر حزيران من عام 2022 مقارنةً مع نهاية عام 2021



# التسهيلات الائتمانية الممنوحة من قبل البنوك في الأردن

توزيع التسهيلات الائتمانية حسب الجهة المقترضة - حزيران 2022



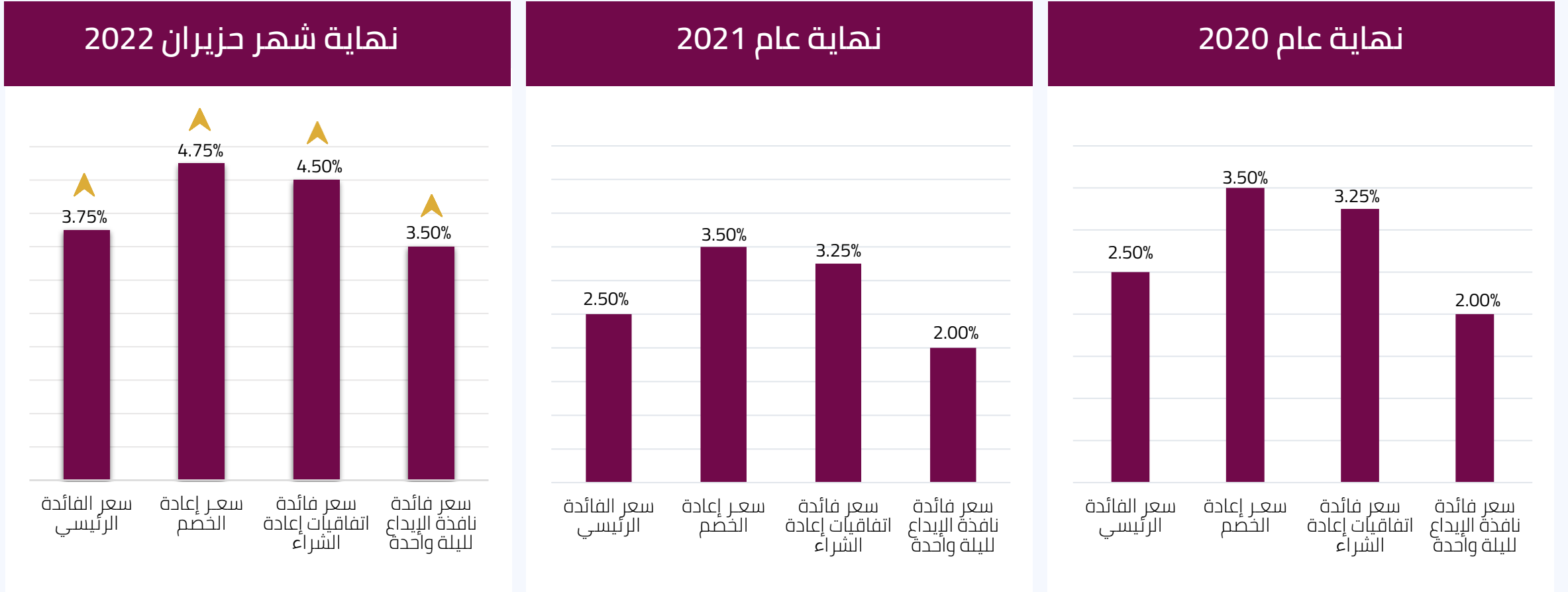
التغير %	التغير مليون دينار	حزيران 2022	نهاية عام 2021	مليون دينار
9.5%	173.1	1989.5	1816.4	الحكومة المركزية
17.9%	123.0	809.5	686.5	المؤسسات العامة
-14.8%	-19.1	109.9	129.0	المؤسسات المالية
5.9%	1574.5	28283.3	26708.8	القطاع الخاص (مقيم)
-7.6%	-52.0	635.8	687.8	القطاع الخاص (غير مقيم)
6.0%	1799.5	31828.0	30028.5	إجمالي التسهيلات الائتمانية

شكلت التسهيلات الائتمانية الممنوحة للقطاع الخاص (المقيم وغير المقيم) ما نسبته 90.9% من إجمالي التسهيلات الائتمانية خلال شهر حزيران 2022

# توزيع التسهيلات الائتمانية الممنوحة من البنوك حسب النشاط الاقتصادي – حزيران 2022

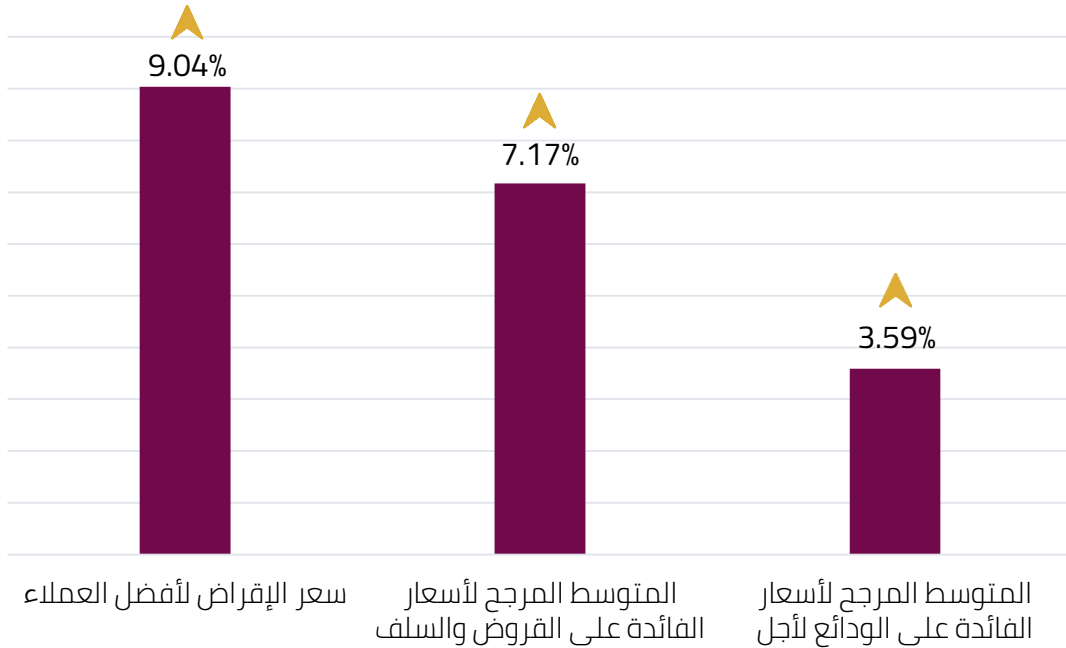


# أسعار الفائدة على أدوات السياسة النقدية

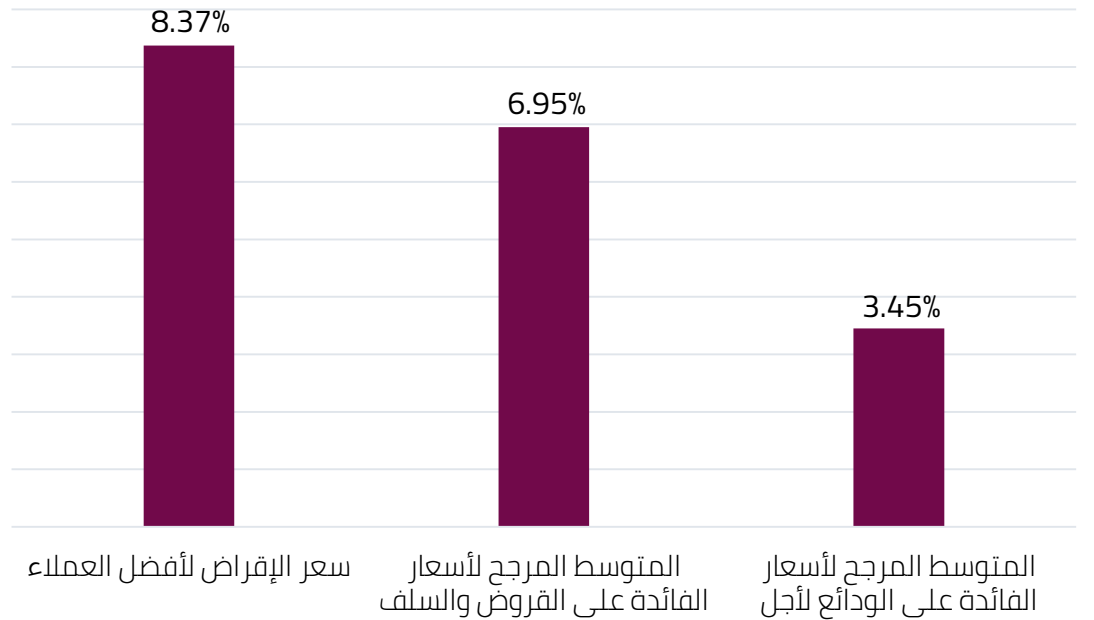


# هيكل أسعار الفائدة

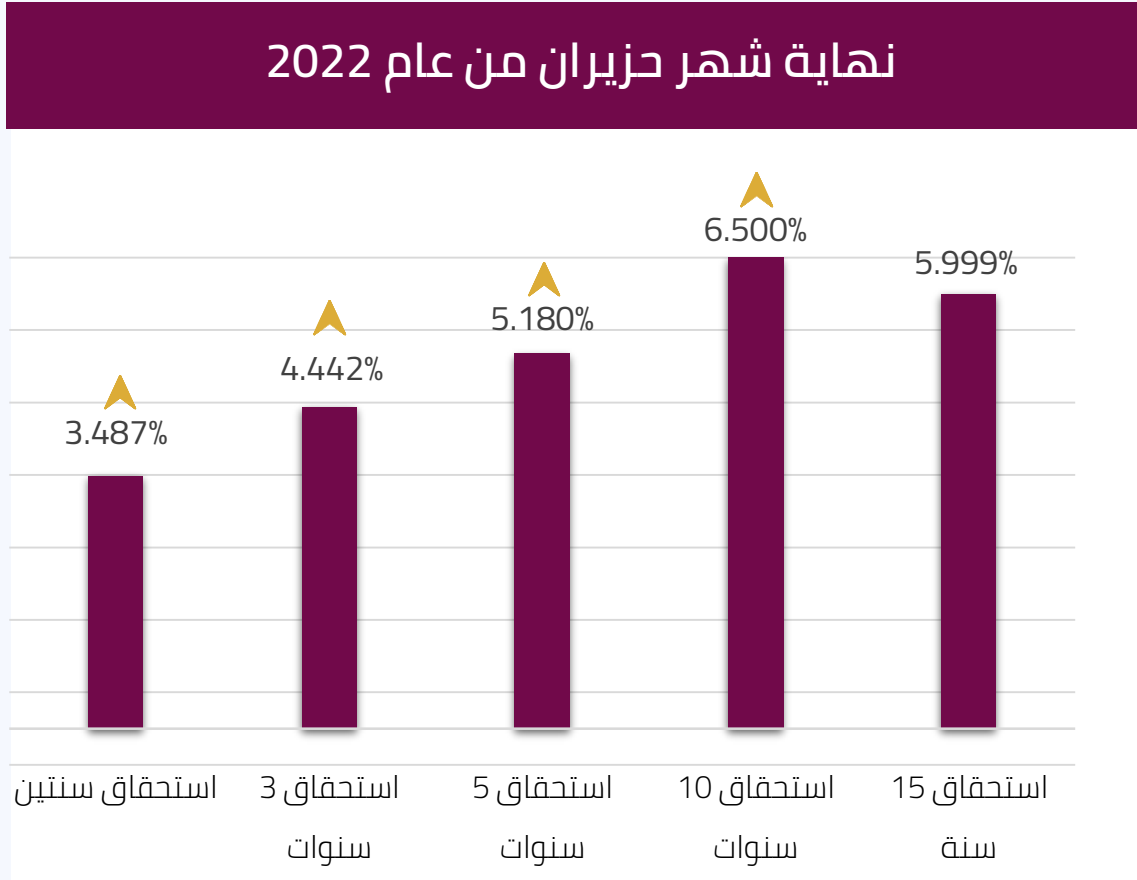
## نهاية شهر حزيران 2022



## نهاية عام 2021



## أسعار الفائدة على سندات الخزينة \*



\* تمثل سعر الفائدة على آخر إصدار في عام 2021 و 2022 ولكل استحقاق

# أهم مؤشرات المتانة المالية للبنوك العاملة في الأردن

	نهاية عام 2021	نهاية عام 2020	
<b>كفاية رأس مال مرتفعة</b> أعلى بكثير من الحد الأدنى المطلوب من البنك المركزي (12%) ومن لجنة بازل (10.5%)	18.00%	18.30%	نسبة كفاية رأس المال
<b>سيولة مرتفعة</b> أعلى من الحد الأدنى المطلوب من البنك المركزي (100%)	141.5%	136.5%	نسبة السيولة القانونية
<b>نوعية أصول جيدة</b> نسبة ديون غير عاملة منخفضة وضمن المستويات الآمنة عالمياً	5.0%	5.5%	نسبة الديون غير العاملة
<b>نسبة تغطية مرتفعة</b> المخصصات تغطي 79.9% من الديون غير العاملة، أما الجزء غير المغطى فلا يشكل سوى 4.2% من حقوق مساهمي البنوك	79.9%	71.5%	نسبة التغطية

## مؤشرات الربحية للبنوك العاملة في الأردن

بالتزامن مع انخفاض مخصصات الخسائر الائتمانية المتوقعة لدى البنوك الأردنية، هنالك تحسن واضح في مؤشرات الربحية للبنوك، مما يعكس التحسن في أداء الاقتصاد الأردني وبدء تعافي معظم القطاعات الاقتصادية من نتائج وتداعيات أزمة جائحة كورونا.

نتيجة لارتفاع صافي أرباح البنوك بعد الضريبة خلال عام 2021 مقارنةً بعام 2020، فقد تحسنت مؤشرات الربحية والمتمثلة بمعدل العائد على الموجودات (ROA) الذي بلغ 1.00% ومعدل العائد على حقوق المساهمين (ROE) الذي بلغ 8.30% بنهاية عام 2021.

نهاية عام 2021	نهاية عام 2020	
805 مليون دينار	493 مليون دينار	صافي الربح قبل الضريبة
550 مليون دينار	328 مليون دينار	صافي الربح بعد الضريبة
1.00%	0.60%	العائد على الموجودات ROA
8.30%	5.10%	العائد على حقوق المساهمين ROE



**98.4 مليون دينار**  
قيمة معاملات نظام الدفع  
بواسطة الهاتف النقال

**787 ألف حركة**  
منفذة من خلال نظام الدفع  
بواسطة الهاتف النقال

**1.79 مليون**  
عدد العملاء

**حزيران 2022**

**112.3 مليون دينار**  
قيمة معاملات نظام الدفع  
بواسطة الهاتف النقال

**890 ألف حركة**  
منفذة من خلال نظام الدفع  
بواسطة الهاتف النقال

**1.82 مليون**  
عدد العملاء

**تموز 2022**

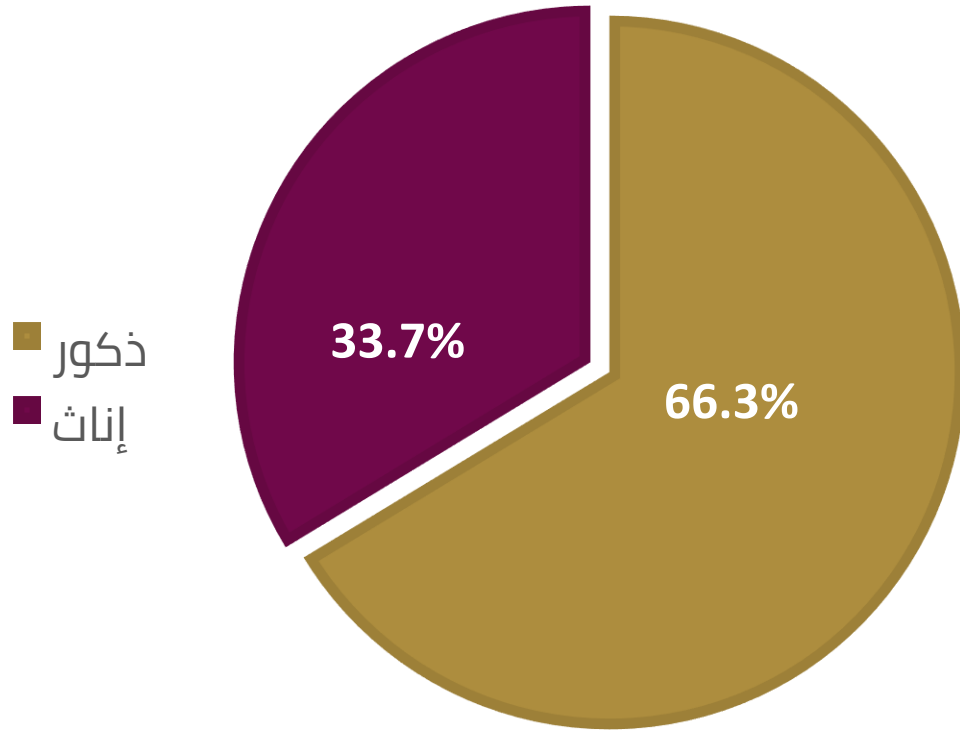
**14.1% ▲**

**13.1% ▲**

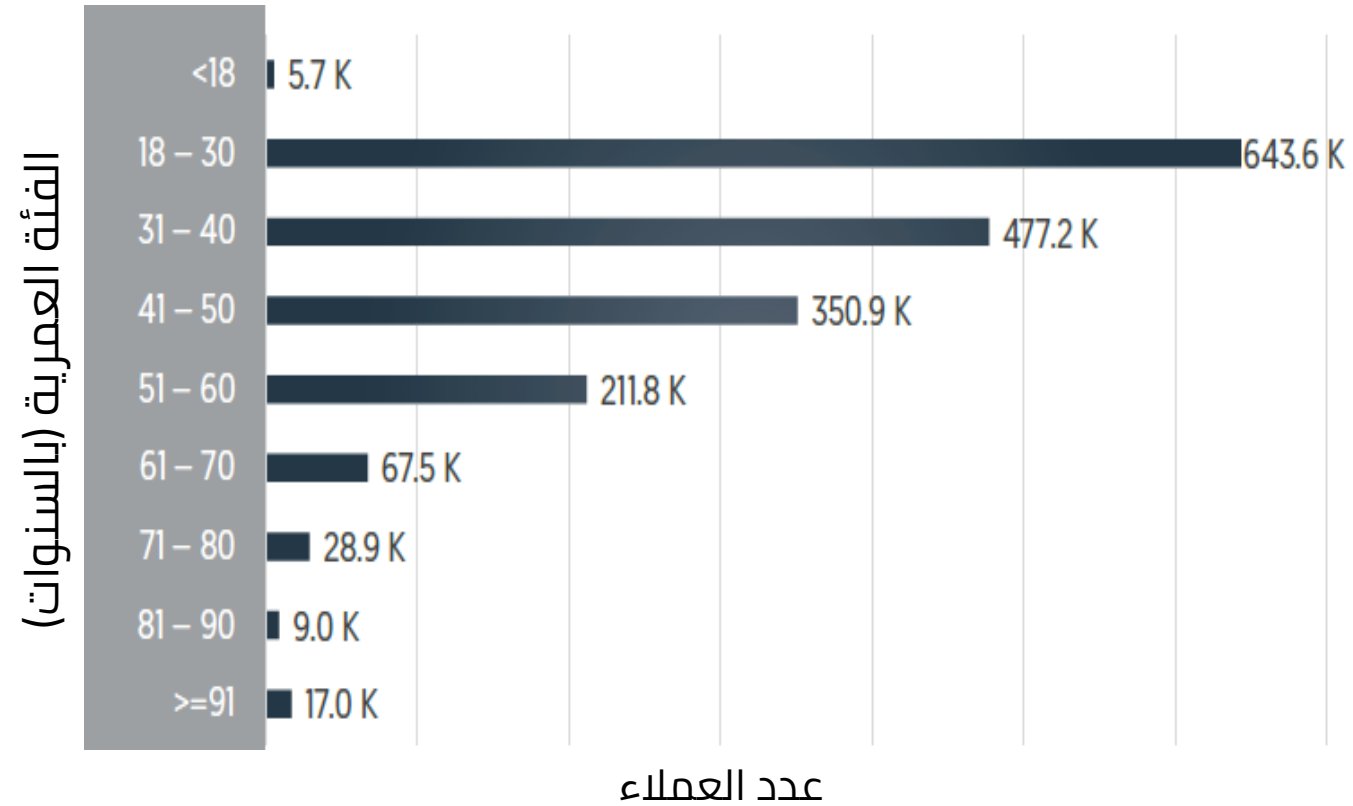
**1.7% ▲**



عدد عملاء المحافظ الإلكترونية حسب  
الجنس - تموز 2022



توزيع عملاء المحافظ الإلكترونية حسب الفئة  
العمرية (بالسنوات) - تموز 2022



## إحصائيات نظام عرض وتحصيل الفواتير إلكترونياً

### 433 مفوتر

في نهاية شهر تموز من عام  
2022

(↑8.5%) مقارنة مع 399 مفوتر  
في نهاية شهر حزيران من عام  
2022



### 3.48 مليون حركة

عدد الحركات المنفذة من خلال النظام خلال شهر  
تموز من عام 2022  
(↓1.1%) مقارنة مع 3.52 مليون حركة خلال شهر  
حزيران من عام 2022



### 1042 خدمة

في نهاية شهر تموز من عام  
2022

(↑1.0%) مقارنة مع 1032 خدمة  
في نهاية شهر حزيران من عام  
2022



### 897 مليون دينار

قيمة الحركات المنفذة من خلال النظام خلال  
شهر تموز من عام 2022  
(↑6.4%) مقارنة مع 843 مليون دينار خلال شهر  
حزيران من عام 2022





**97.4 مليون دينار**  
قيمة معاملات المنفذة من  
خلال نظام الدفع الفوري كليك

**505 ألف حركة**  
منفذة من خلال نظام الدفع  
الفوري كليك

**336.7 ألف**  
إجمالي عدد العملاء

**حزيران 2022**

**115.6 مليون دينار**  
قيمة معاملات المنفذة من  
خلال نظام الدفع الفوري كليك

**579 ألف حركة**  
منفذة من خلال نظام الدفع  
الفوري كليك

**372.7 ألف**  
إجمالي عدد العملاء

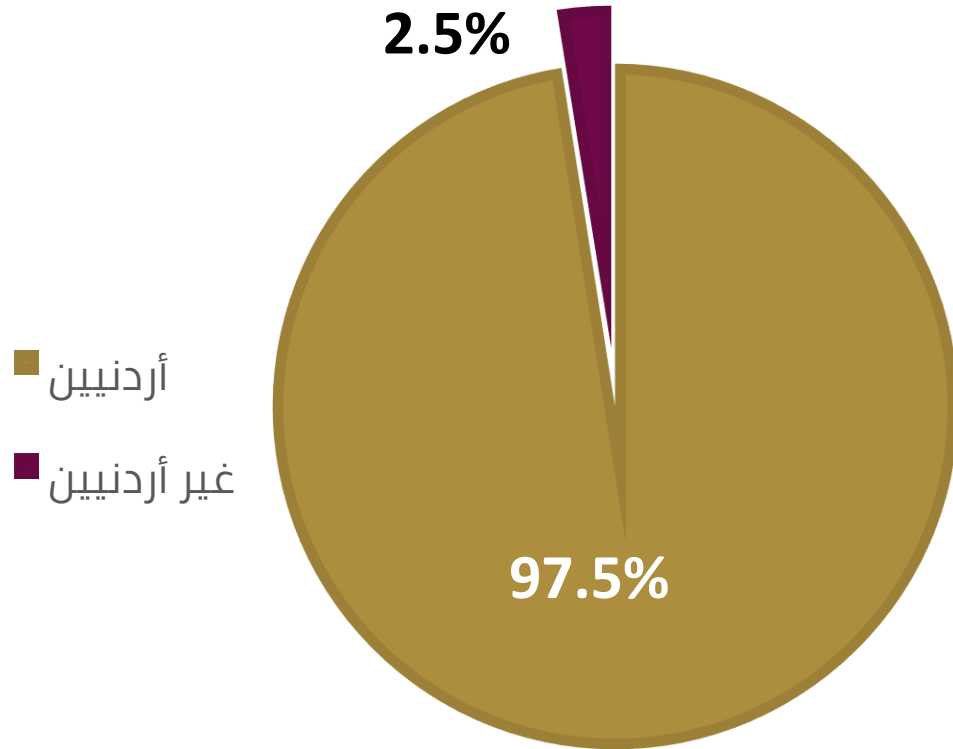
**تموز 2022**

**18.7% ▲**

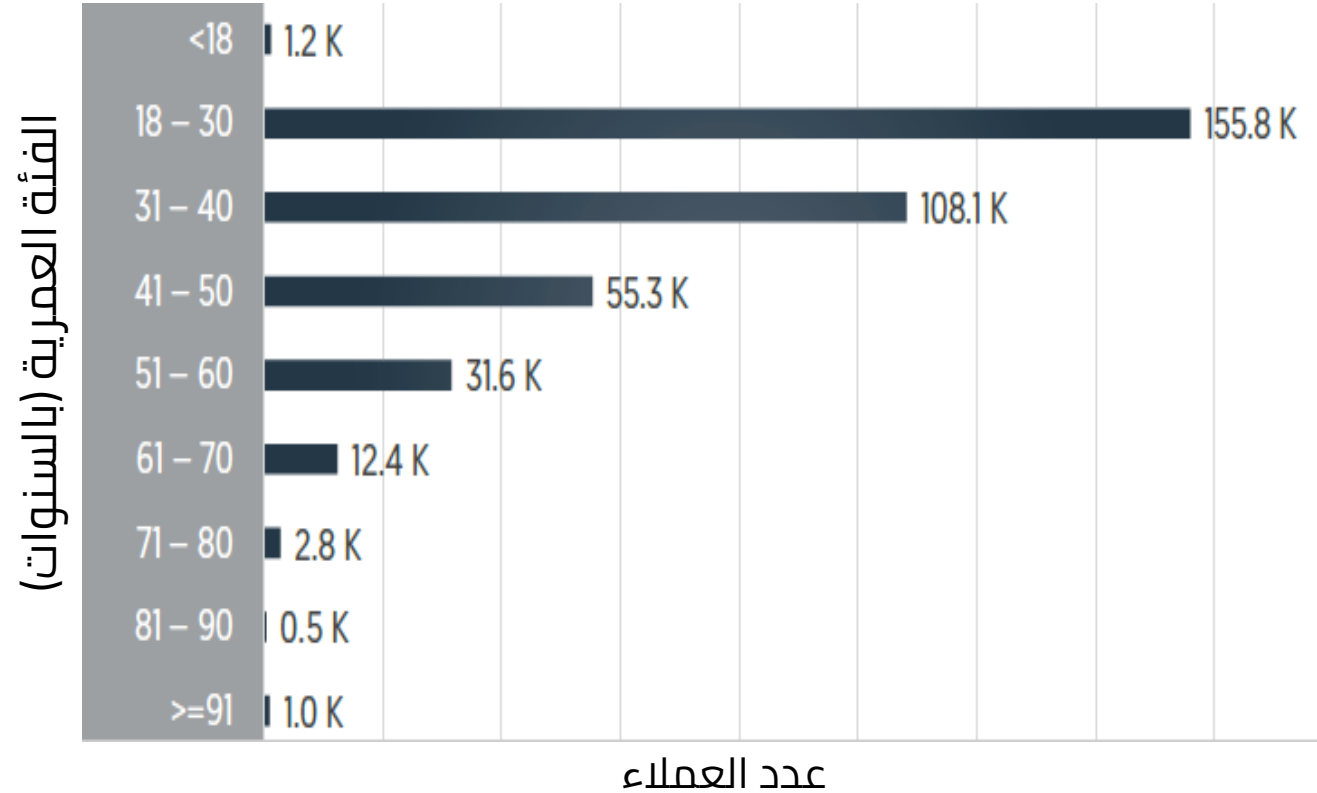
**14.7% ▲**

**10.7% ▲**

توزيع العملاء حسب الجنسية - تموز 2022



توزيع العملاء حسب الفئة العمرية (بالسنوات) - تموز 2022





جمعية البنوك في الأردن  
Association of Banks in Jordan

---



5669328 - 5662258



[info@abj.org.jo](mailto:info@abj.org.jo)



[WWW.ABJ.ORG.JO](http://WWW.ABJ.ORG.JO)