



جمعية البنوك في الأردن
ASSOCIATION OF BANKS IN JORDAN

النشرة المصرفية

نشرة شهرية

إعداد: دائرة الدراسات - جمعية البنوك في الأردن
كانون الأول - 2021




أبرز المؤشرات الإقتصادية الأردنية *

+13.6%
الصادرات الكلية
4719.2 مليون دينار
للتسعة أشهر الأولى من
عام 2021



24.9%
معدل البطالة
للنصف الأول من عام 2021



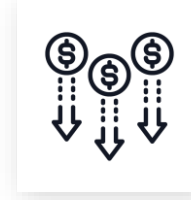
+1.8%
معدل النمو الاقتصادي
للنصف الأول 2021 مقارنة
بالنصف الأول 2020



+21.2%
المستوردات
10894.7 مليون دينار
للتسعة أشهر الأولى من
عام 2021



-27.8%
عجز الموازنة
958.9 مليون دينار
للتسعة شهور الأولى من عام
2021
مقارنة مع نفس الفترة للعام السابق




1.21%
معدل التضخم
للعشرة شهور الأولى من عام
2021



+27.8%
عجز الميزان التجاري
للتسعة أشهر الأولى من
عام 2021



+4.2%
إجمالي الدين العام
34.410 مليار دينار
في نهاية أيلول 2021

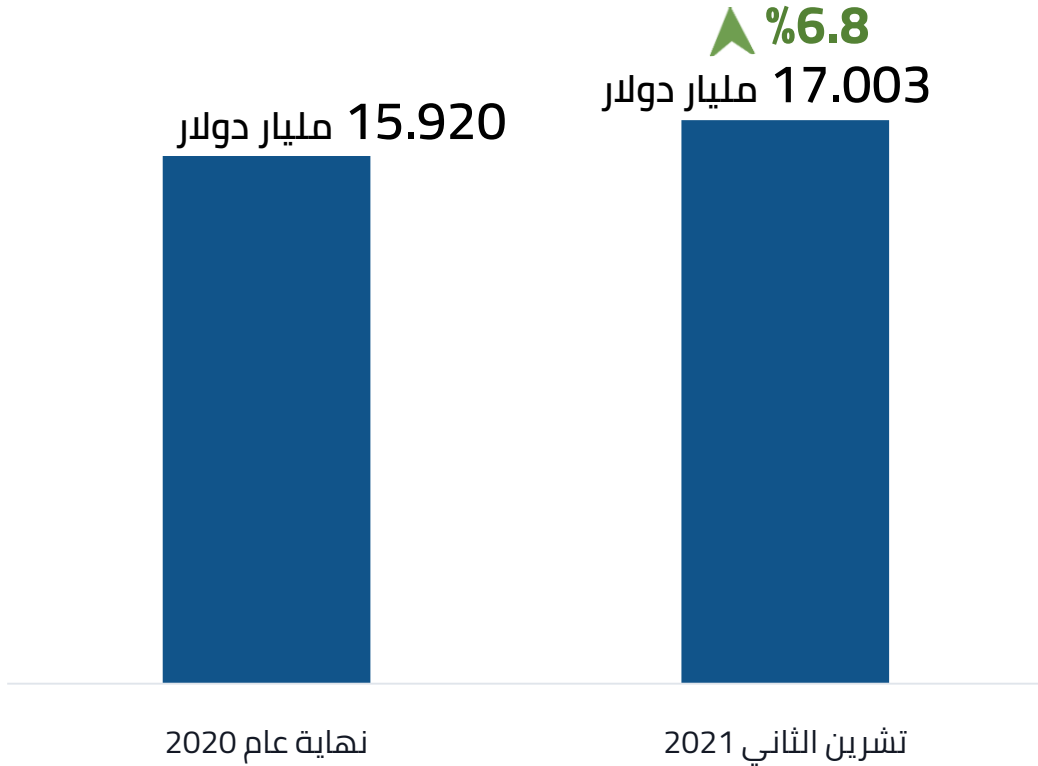


1.2%
حوالات العاملين
1793.9 مليون دينار
للتسعة أشهر الأولى من
عام 2021



* قيم المؤشرات أعلاه لآخر تاريخ متوفر

احتياطيات البنك المركزي من العملات الأجنبية



احتياطيات البنك المركزي من العملات الأجنبية

استقرار في مستوى الإحتياطيات الأجنبية

ارتفعت احتياطيات العملات الأجنبية بنسبة بلغت 6.8% بنهاية شهر تشرين الثاني من عام 2021 مقارنةً مع نهاية عام 2020


مستويات الاحتياطيات تعتبر مريحة ونسبة تغطيتها للمستوردات تعتبر مرتفعة

تغطية الاحتياطيات الأجنبية للمستوردات مرتفعة وتبلغ 9 أشهر

البنوك العاملة في الأردن ... نمو في المؤشرات الرئيسية

معدل النمو
مقارنة بنهاية عام 2020

القيمة كما في تشرين
الأول 2021

+4.9% 
مقارنة بنهاية 2020


59.827
مليار دينار

إجمالي
الموجودات

+5.1% 
مقارنة بنهاية 2020

38.675
مليار دينار

إجمالي
الودائع

+4.7% 
مقارنة بنهاية 2020

29.979
مليار دينار

إجمالي التسهيلات
الائتمانية

مؤشرات العمق المالي للقطاع المصرفي للعام 2021



192.8%
إجمالي موجودات البنوك
إلى الناتج المحلي الإجمالي



124.7%
إجمالي الودائع لدى البنوك
إلى الناتج المحلي الإجمالي



96.6%
إجمالي التسهيلات الائتمانية الممنوحة
من البنوك إلى الناتج المحلي الإجمالي



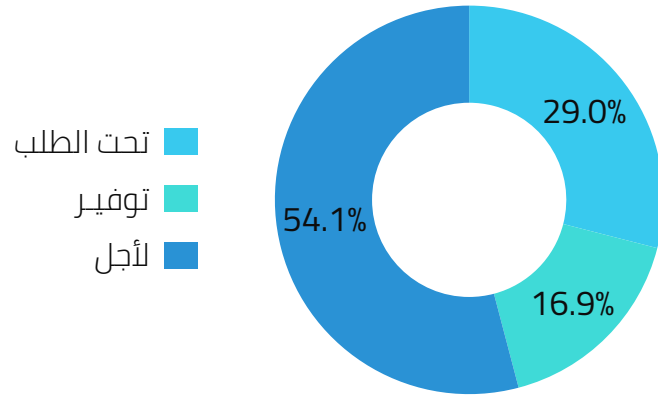
* تشمل بيانات البنوك المرخصة على مستوى القطاع المصرفي في الأردن حسب النشرة الصادرة عن البنك المركزي الأردني كما في نهاية تشرين الأول 2021
** الناتج المحلي الإجمالي بالأسعار الجارية لعام 2020 والبالغ 31,025 مليون دينار حسب نشرة البنك المركزي الأردني.

إجمالي موجودات البنوك في الأردن

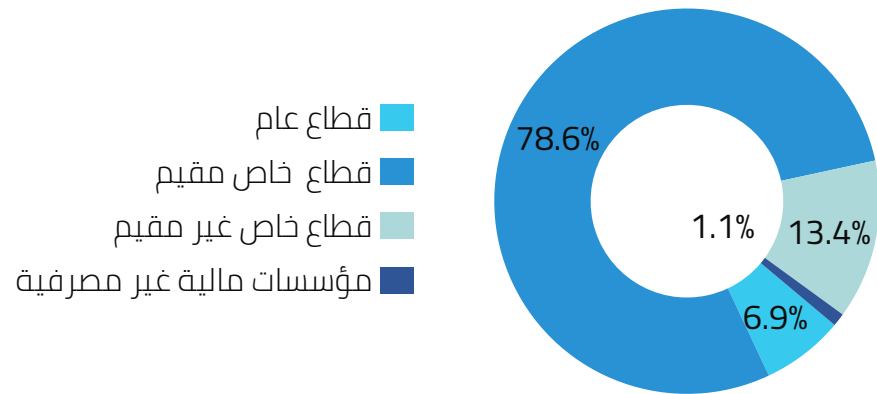
التغير %	التغير مليون دينار	تشرين الأول 2021	2020	مليون دينار
-1.6%	-102.8	6200.2	6303.0	الموجودات الأجنبية
5.7%	2892.2	53627.2	50735.0	الموجودات المحلية
4.9%	2789.4	59827.4	57038.0	إجمالي الموجودات
6.9%	618.3	9574.5	8956.2	ودائع تحت الطلب
3.7%	815.0	22926.5	22111.5	ودائع التوفير ولأجل
9.6%	918.2	10457.8	9539.6	المطلوبات الأجنبية
5.7%	53.9	998.8	944.9	ودائع الحكومة المركزية
-4.7%	-75.9	1547.0	1622.9	الاقتراض من البنك المركزي
3.6%	309.9	9025.1	8715.2	رأس المال والاحتياطيات والمخصصات
2.9%	150.0	5297.7	5147.7	المطلوبات الأخرى
4.9%	2789.4	59827.4	57038.0	إجمالي المطلوبات

إجمالي الودائع لدى البنوك في الأردن

توزيع الودائع حسب نوع الوديعة - تشرين الأول 2021



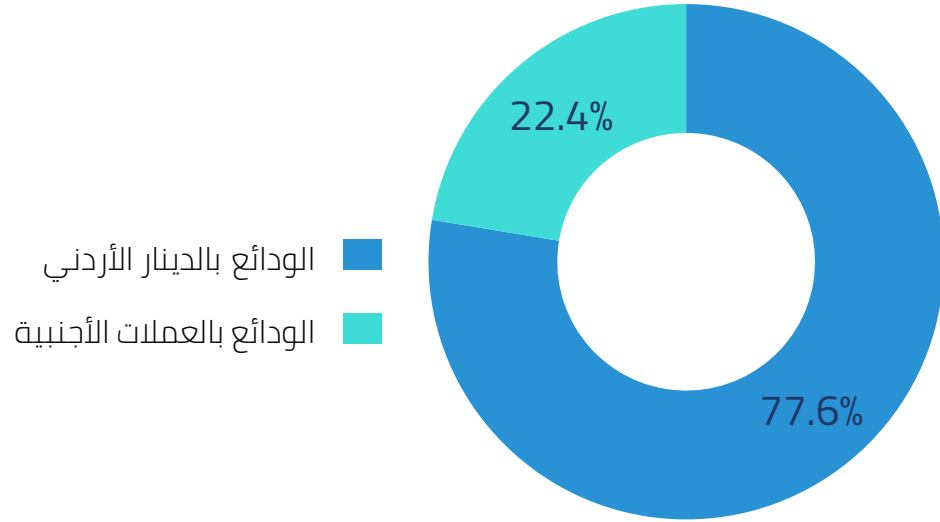
توزيع الودائع حسب الجهة المودعة - تشرين الأول 2021



التغيير %	التغيير مليون دينار	تشرين الأول 2021	2020	مليون دينار
-2.4%	-67.3	2682.9	2750.2	القطاع العام
5.7%	53.9	998.8	944.9	الحكومة المركزية
-13.6%	-3.9	24.7	28.6	البلديات والمجالس القروية
1.7%	4.5	267.9	263.4	المؤسسات العامة غير المالية
-8.0%	-121.8	1391.5	1513.3	مؤسسة الضمان الاجتماعي
5.7%	1953.3	35992.2	34038.9	القطاع الخاص
5.3%	1538.4	30389.5	28851.1	قطاع خاص (مقيم)
8.3%	398.8	5175.3	4776.5	قطاع خاص (غير مقيم)
3.9%	16.1	427.4	411.3	مؤسسات مالية غير مصرفية
5.1%	1886.0	38675.1	36789.1	اجمالي الودائع

توزيع الودائع حسب نوع العملة

توزيع الودائع حسب نوع العملة - تشرين الأول 2021

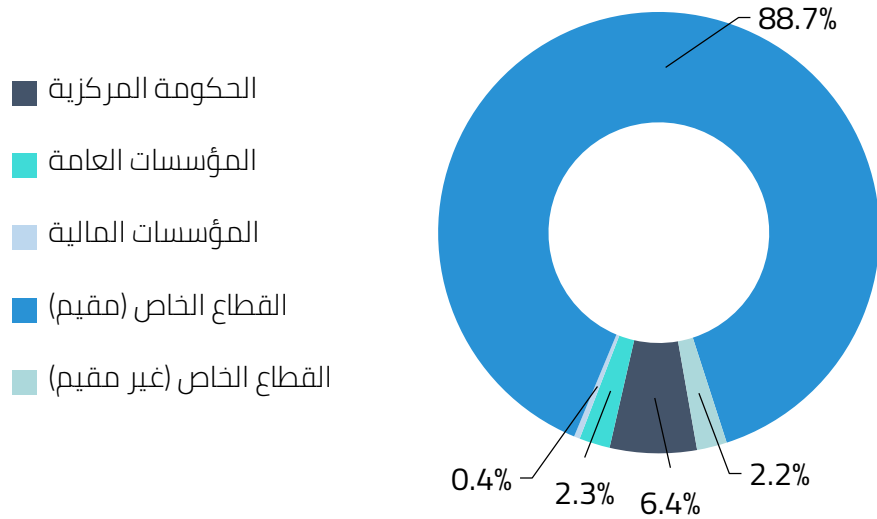


التغيير %	التغيير مليون دينار	تشرين الأول 2021	2020	مليون دينار
5.1%	1886.0	38675.1	36789.1	اجمالي الودائع
6.3%	1772.5	30006.4	28233.9	الودائع بالدينار الأردني
0.9%	-	77.6%	76.7%	% من اجمالي الودائع
1.3%	113.5	8668.7	8555.2	الودائع بالعملات الأجنبية
-0.9%	-	22.4%	23.3%	% من اجمالي الودائع

هناك استقرار في نسبة الودائع بالعملات الأجنبية خلال شهر تشرين الأول من عام 2021 مقارنة مع نهاية عام 2020، مما يعني عدم حدوث أي عمليات دوارة ذات أهمية

التسهيلات الائتمانية الممنوحة من البنوك في الأردن

توزيع التسهيلات الائتمانية حسب الجهة المقترضة - تشرين الأول 2021



التغير %	التغير مليون دينار	تشرين الأول 2021	2020	مليون دينار
5.8%	104.4	1908.5	1804.1	الحكومة المركزية
19.4%	109.8	675.8	566.0	المؤسسات العامة
0.1%	0.1	129.8	129.7	المؤسسات المالية
4.2%	1079.5	26606.0	25526.5	القطاع الخاص (مقيم)
7.6%	46.5	659.3	612.8	القطاع الخاص (غير مقيم)
4.7%	1340.3	29979.4	28639.1	إجمالي التسهيلات الائتمانية

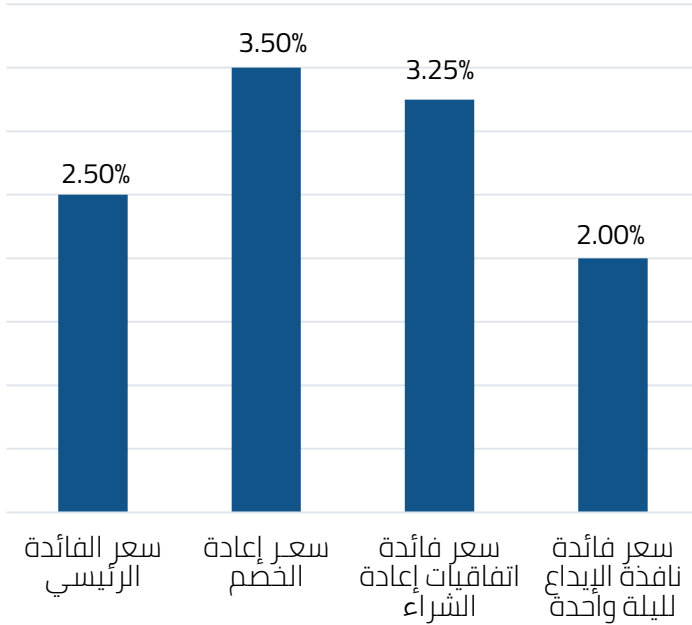
شكلت التسهيلات الائتمانية الممنوحة للقطاع الخاص (المقيم وغير المقيم) ما نسبته 90.9% من إجمالي التسهيلات الائتمانية

توزيع التسهيلات الائتمانية الممنوحة من البنوك حسب النشاط الاقتصادي - تشرين أول 2021

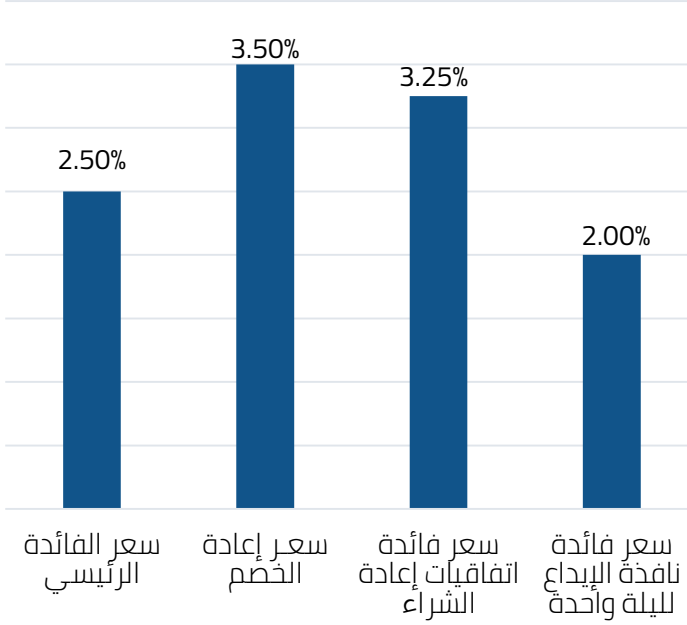


أسعار الفائدة على أدوات السياسة النقدية

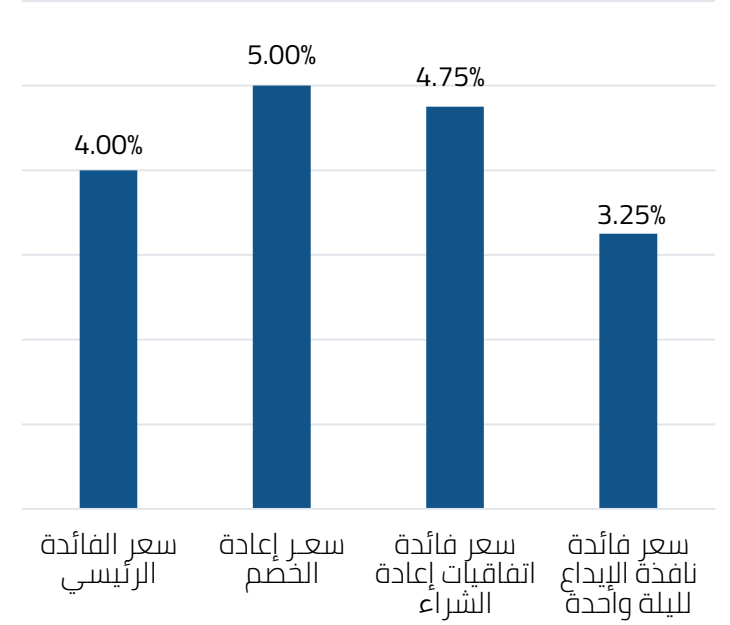
نهاية شهر تشرين الأول 2021



نهاية عام 2020

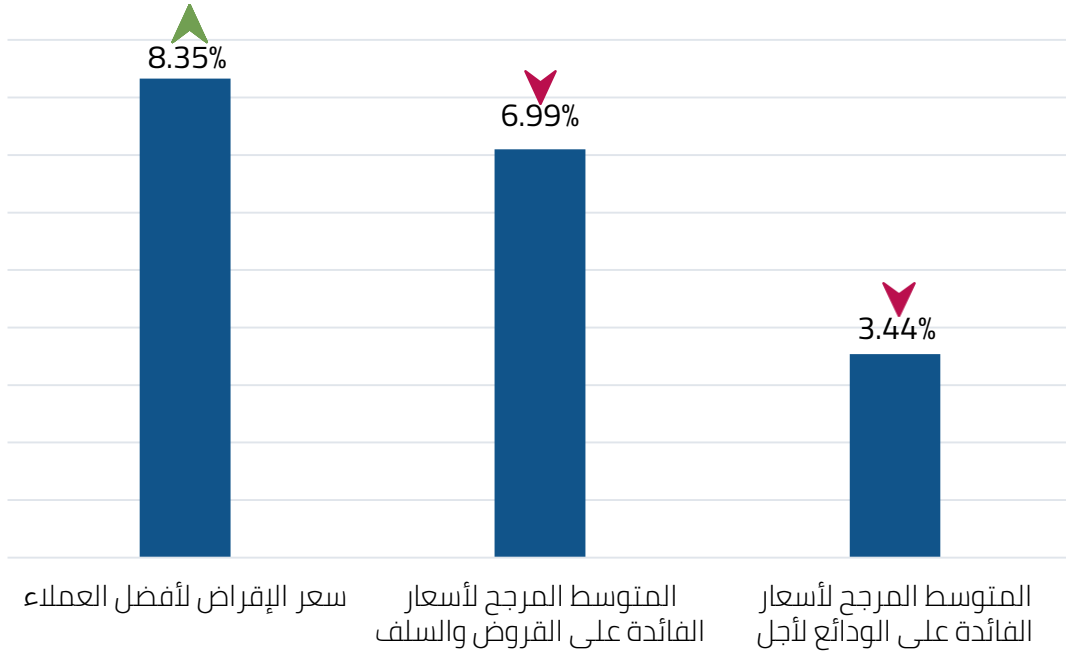


نهاية عام 2019

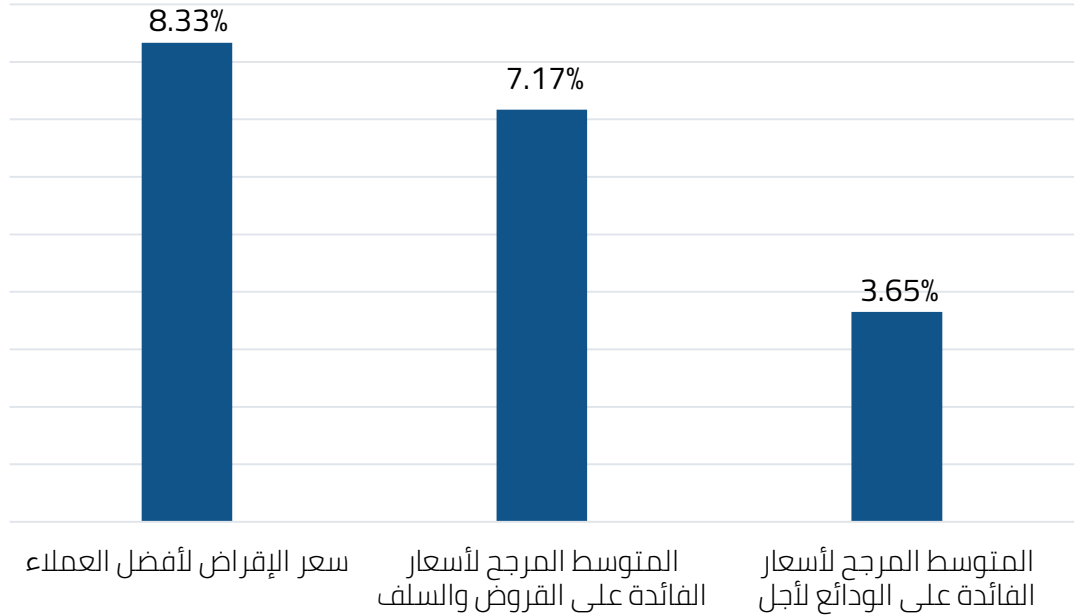


هيكل أسعار الفائدة

تشرين الأول 2021

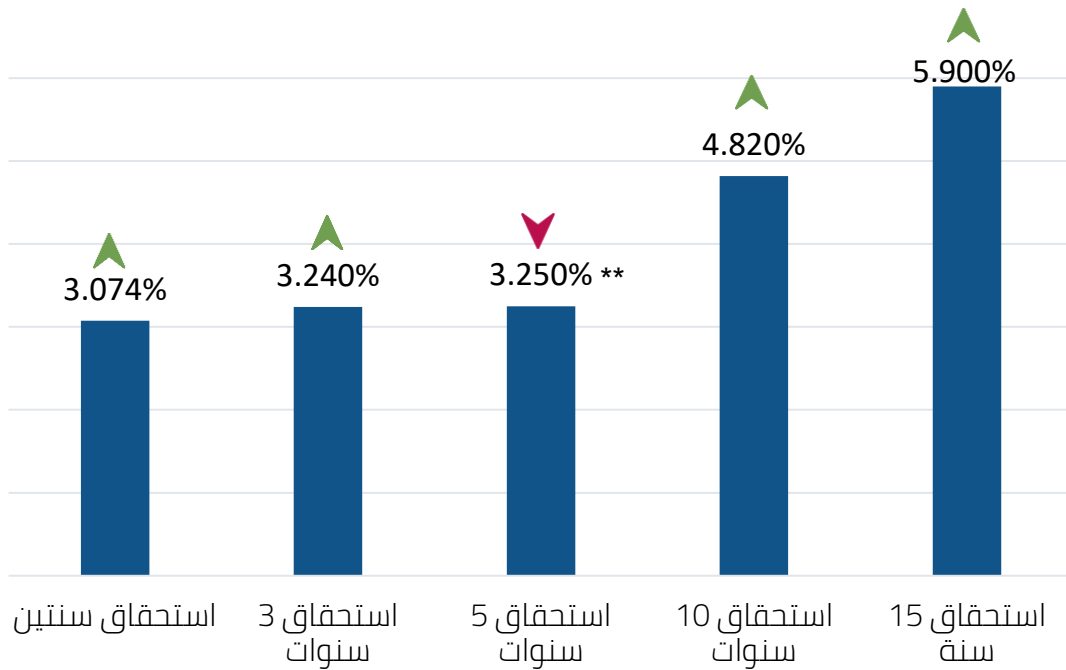


نهاية عام 2020

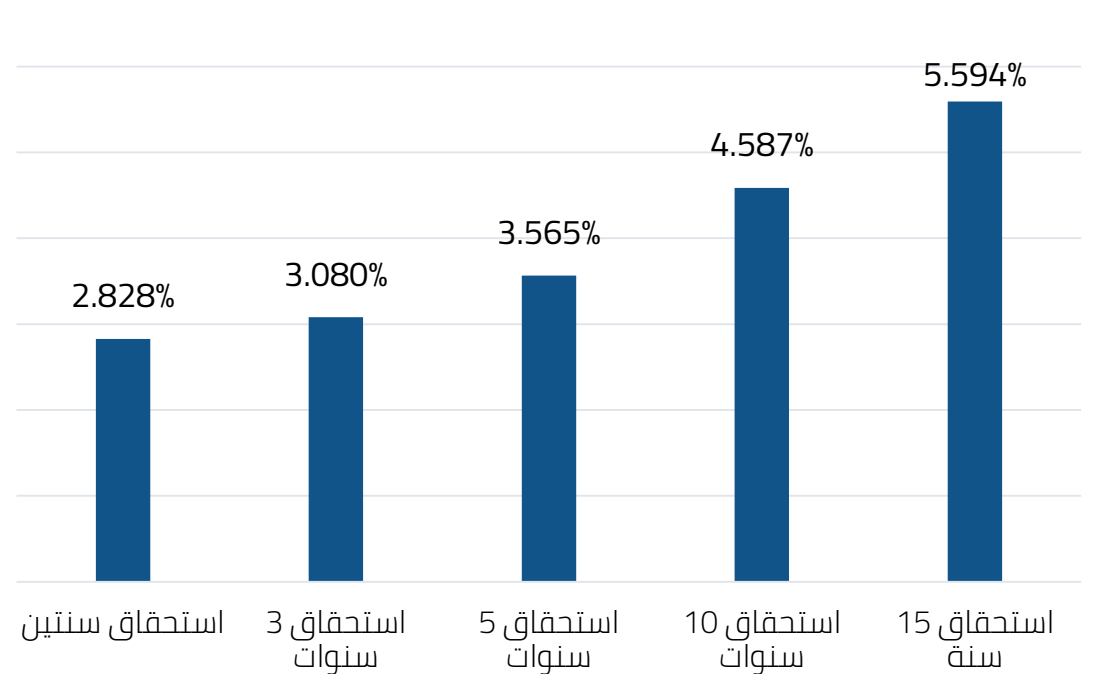


أسعار الفائدة على سندات الخزينة *

العشرة شهور الأولى من عام 2021



خلال عام 2020



* تمثل سعر الفائدة على آخر إصدار في عام 2020 و 2021 ولكل استحقاق

المصدر: البنك المركزي الأردني، النشرة الإحصائية الشهرية لشهر كانون الأول 2021
** بالحوالار الأمريكي

أهم مؤشرات المتانة المالية للبنوك العاملة في الأردن

	النتيجة النتصف الأول 2021	النتيجة نهاية عام 2020	المتانة المالية
كفاية رأس مال مرتفعة أعلى بكثير من الحد الأدنى المطلوب من البنك المركزي (12%) ومن لجنة بازل (10.5%)	18.30%	18.30%	نسبة كفاية رأس المال
سيولة مرتفعة أعلى من الحد الأدنى المطلوب من البنك المركزي (100%)	136.2%	136.5%	نسبة السيولة القانونية
نوعية أصول جيدة نسبة ديون غير عاملة منخفضة وضمن المستويات الآمنة عالمياً	5.3%	5.5%	نسبة الديون غير العاملة
نسبة تغطية مرتفعة المخصصات تغطي 75.2% من الديون غير العاملة، أما الجزء غير المغطى فلا يشكل سوى 5.7% من حقوق مساهمي البنوك	75.2%	71.5%	نسبة التغطية

مؤشرات الربحية للبنوك العاملة في الأردن

النصف الأول
2021

نهاية عام
2020

433
مليون دينار

493
مليون دينار

صافي الربح قبل الضريبة

314
مليون دينار

328
مليون دينار

صافي الربح بعد الضريبة

1.20%

0.60%

العائد على الموجودات
ROA

9.50%

5.10%

العائد على حقوق
المساهمين
ROE

بالتزامن مع انخفاض مخصصات الخسائر الائتمانية المتوقعة لدى البنوك الأردنية، هنالك تحسن واضح في مؤشرات الربحية للبنوك، مما يعكس التحسن في أداء الاقتصاد الأردني وبدء تعافي معظم القطاعات الاقتصادية من نتائج وتداعيات أزمة جائحة كورونا.

نتيجة لارتفاع صافي أرباح البنوك بعد الضريبة خلال النصف الأول من عام 2021 مقارنة بذات الفترة من عام 2020، فقد تحسنت مؤشرات الربحية والمتمثلة بمعدل العائد على الموجودات (ROA) ومعدل العائد على حقوق المساهمين (ROE).

أهم إحصائيات المحافظ الإلكترونية - نظام الدفع بواسطة الهاتف النقال (جوموبي)



265.8 مليون دينار
قيمة معاملات نظام الدفع
بواسطة الهاتف النقال

2.67 مليون حركة
منفذة من خلال نظام الدفع
بواسطة الهاتف النقال

1.69 مليون
عدد المحافظ الإلكترونية

تشرين الأول 2021

240.8 مليون دينار
قيمة معاملات نظام الدفع
بواسطة الهاتف النقال

2.68 مليون حركة
منفذة من خلال نظام الدفع
بواسطة الهاتف النقال

1.73 مليون
عدد المحافظ الإلكترونية

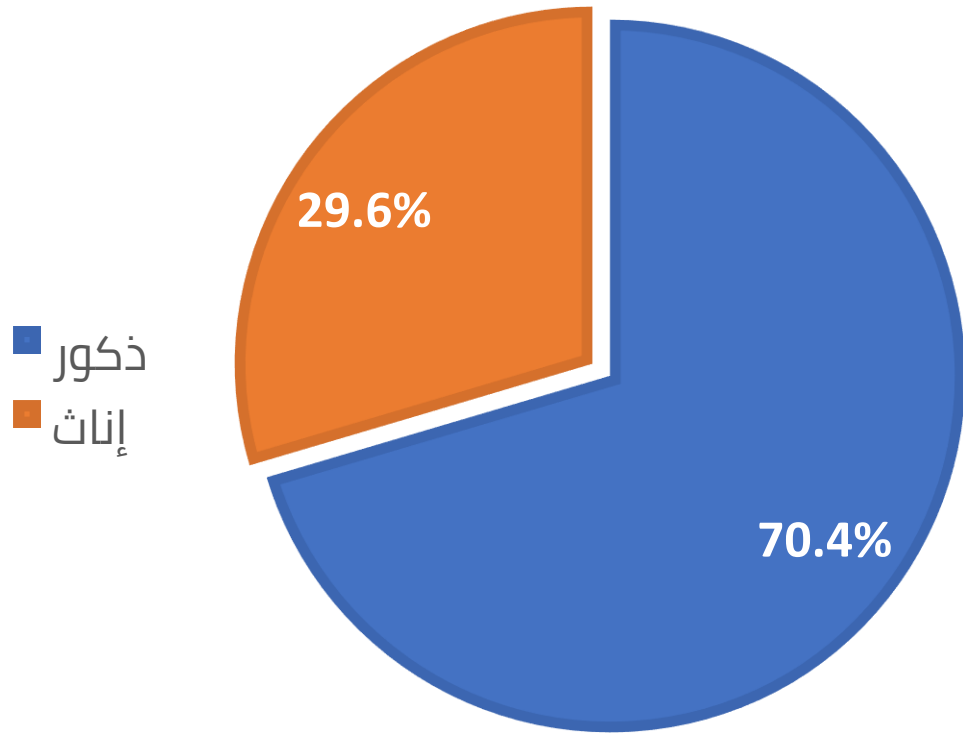
تشرين الثاني 2021

▼ 9.4%

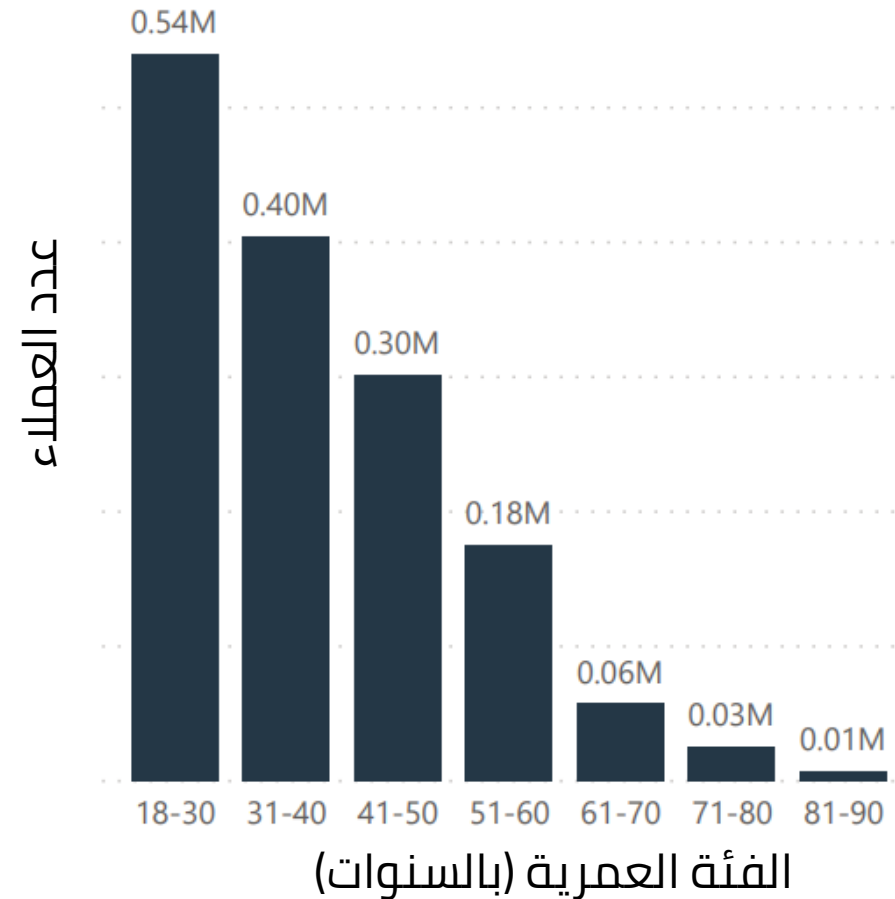
▲ 0.4%

▲ 2.4%

عدد عملاء المحافظ الإلكترونية حسب
الجنس - تشرين الثاني 2021



توزيع عملاء المحافظ الإلكترونية حسب الفئة
العمرية (بالسنوات) - تشرين الثاني 2021



إحصائيات نظام عرض وتحصيل الفواتير إلكترونياً

366 مفوتر

في نهاية شهر تشرين الثاني من عام 2021
↑(1.4%) مقارنة مع 361 مفوتر
في نهاية شهر تشرين الأول من عام 2021



2.99 مليون حركة

عدد الحركات المنفذة من خلال النظام خلال شهر تشرين الثاني من عام 2021
↓(8.0%) مقارنة مع 3.25 مليون حركة خلال شهر تشرين الأول من عام 2021



1077 خدمة


في نهاية شهر تشرين الثاني من عام 2021
↑(2.0%) مقارنة مع 1056 خدمة
في نهاية شهر تشرين الأول من عام 2021



793.32 مليون دينار

قيمة الحركات المنفذة من خلال النظام خلال شهر تشرين الثاني من عام 2021
↓(6.8%) مقارنة مع 851.60 مليون دينار خلال شهر تشرين الأول من عام 2021





20.91 مليون دينار
قيمة معاملات المنفذة من
خلال نظام الدفع الفوري كليك

91.14 ألف حركة
منفذة من خلال نظام الدفع
الفوري كليك

15.62 ألف
عدد العملاء الجدد

تشرين الأول 2021

24.12 مليون دينار
قيمة معاملات المنفذة من
خلال نظام الدفع الفوري كليك

110.93 ألف حركة
منفذة من خلال نظام الدفع
الفوري كليك

18.59 ألف
عدد العملاء الجدد

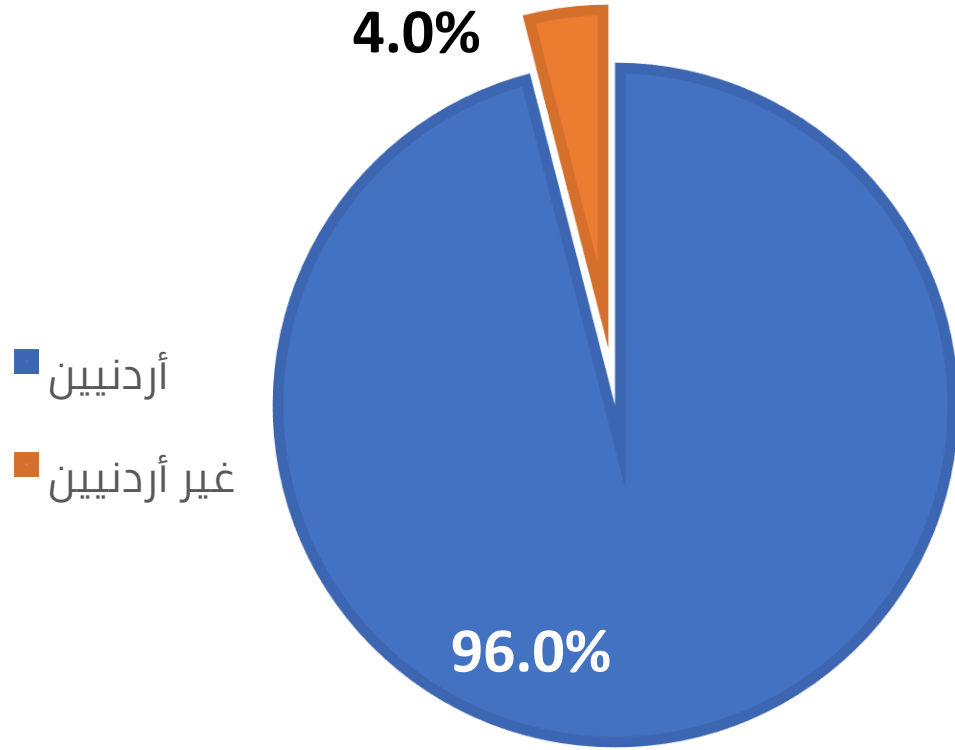
تشرين الثاني 2021

15.4% ▲

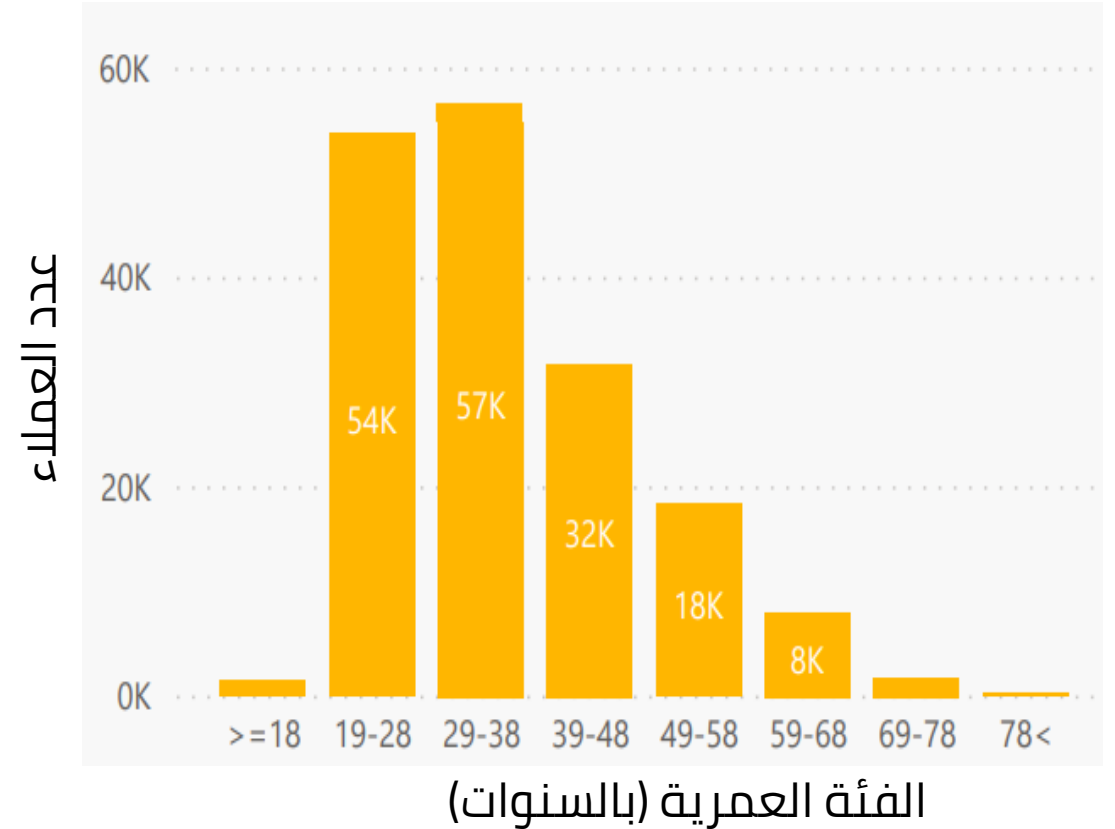
21.7% ▲

19.0% ▲

توزيع العملاء حسب الجنسية - تشرين الثاني 2021



توزيع العملاء حسب الفئة العمرية (بالسنوات) - تشرين الثاني 2021





جمعية البنوك في الأردن
ASSOCIATION OF BANKS IN JORDAN



5669328 - 5662258



info@abj.org.jo



WWW.ABJ.ORG.JO