



جمعية البنوك في الأردن
ASSOCIATION OF BANKS IN JORDAN

النشرة المصرفية

نشرة شهرية

إعداد: دائرة الدراسات - جمعية البنوك في الأردن
كانون الأول - 2020



أبرز المؤشرات الإقتصادية الأردنية *

-5.5%
الصادرات الكلية
4153.9 مليون دينار
للتسعة أشهر الأولى 2020



23.9%
معدل البطالة
لرابع الثالث 2020



-1.2%
معدل النمو الاقتصادي
للنصف الأول 2020



-13.8%
المستوردات
8846.8 مليون دينار
للتسعة أشهر الأولى 2020



+16.0%
عجز الموازنة
1035.0 مليون دينار
لثمانية أشهر الأولى 2020



0.43%
معدل التضخم
للعشرة أشهر الأولى 2020



-20.0%
عجز الميزان التجاري
للتسعة شهور الأولى 2020



+10.4%
إجمالي الدين العام
33.192 مليار دينار
في نهاية آب 2020

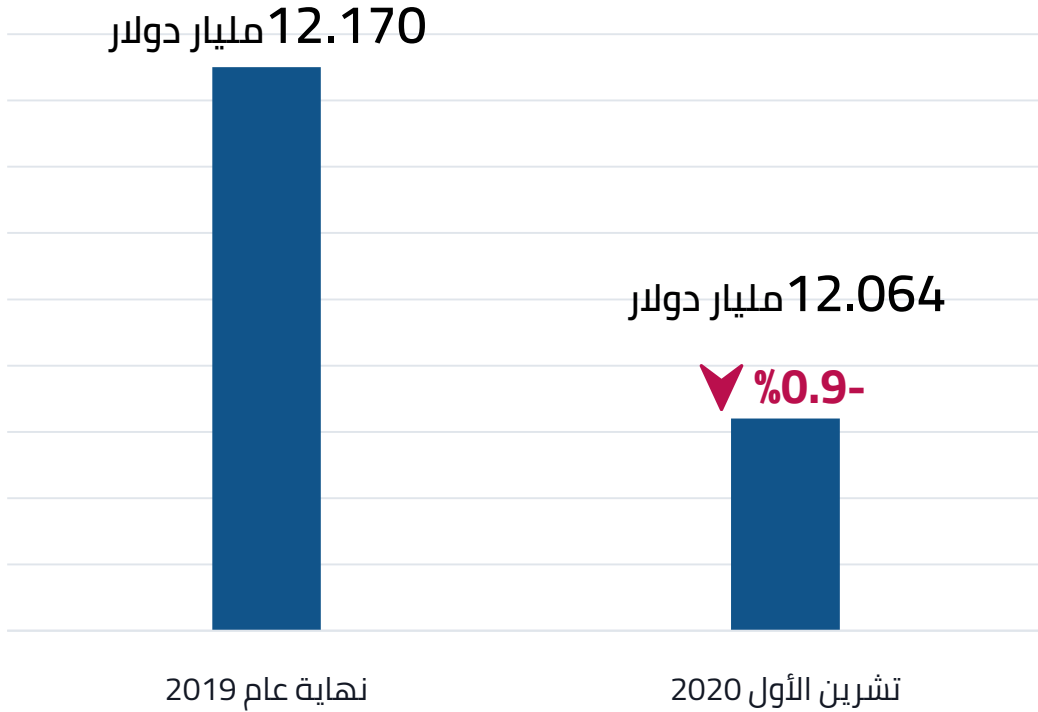


-9.7%
حوالات العاملين
1772.9 مليون دينار
للتسعة أشهر الأولى 2020



* قيم المؤشرات أعلاه لآخر تاريخ متوفر

احتياطيات البنك المركزي من العملات الأجنبية



الانخفاض الطفيف في الاحتياطيات يعود لتسديد سندات يورو بوند خارجية في نهاية شهر تشرين الأول بقيمة 1250 مليون دولار

احتياطيات البنك المركزي من العملات الأجنبية

انخفاض طفيف في مستوى الإحتياطيات الأجنبية

انخفضت احتياطيات العملات الأجنبية بنسبة طفيفة بلغت 0.9% في نهاية تشرين الأول 2020 مقارنةً مع نهاية العام الماضي 2019

مع ذلك فإن مستويات الاحتياطيات تعتبر مريحة ونسبة تغطيتها للمستوردات تعتبر مرتفعة

تغطية الاحتياطيات الأجنبية للمستوردات تتجاوز الستة أشهر

البنوك العاملة في الأردن ... نمو في المؤشرات الرئيسية

+4.3% مقارنة بنهاية 2019	55.958 مليار دينار	إجمالي الموجودات
+2.7% مقارنة بنهاية 2019	36.276 مليار دينار	إجمالي الودائع
+6.0% مقارنة بنهاية 2019	28.700 مليار دينار	إجمالي التسهيلات الائتمانية

* كما في نهاية شهر تشرين الأول 2020

مؤشرات العمق المالي للقطاع المصرفي



179.4%
إجمالي موجودات البنوك
إلى الناتج المحلي الإجمالي



116.3%
إجمالي الودائع لدى البنوك
إلى الناتج المحلي الإجمالي



92.0%
إجمالي التسهيلات الائتمانية الممنوحة
من البنوك إلى الناتج المحلي الإجمالي



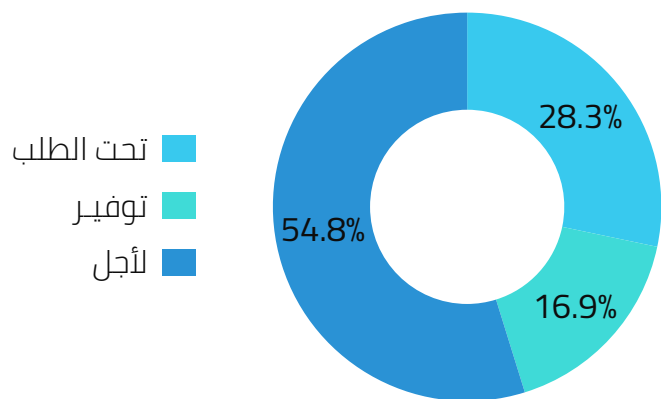
* تشمل بيانات البنوك المرخصة على مستوى القطاع المصرفي في الأردن حسب النشرة الصادرة عن البنك المركزي الأردني كما في نهاية تشرين الأول 2020
** الناتج المحلي الإجمالي بالأسعار الجارية والمقدر لعام 2020 بحوالي 31.198 مليار دينار

إجمالي موجودات البنوك في الأردن

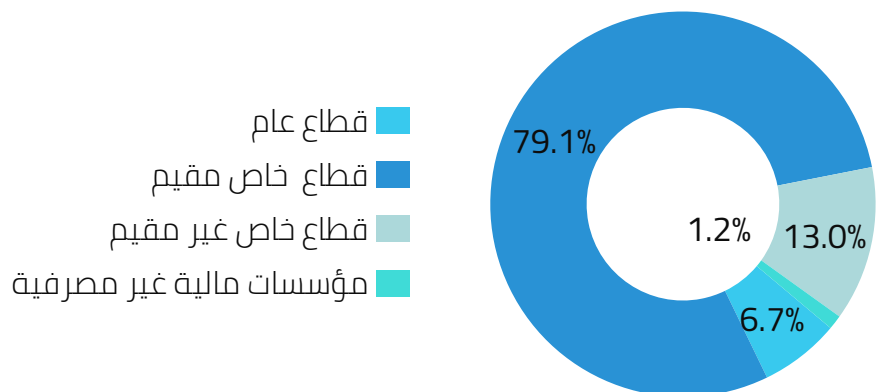
التغير %	التغير مليون دينار	2020 تشرين أول	2019	مليون دينار
1.3%	75.3	5657.6	5582.3	الموجودات الأجنبية
4.7%	2241.1	50300.8	48059.7	الموجودات المحلية
4.3%	2316.4	55958.4	53642.0	إجمالي الموجودات
6.9%	562.0	8687.9	8125.9	ودائع تحت الطلب
-1.1%	-244.2	21966.6	22210.8	ودائع التوفير ولأجل
13.4%	1078.1	9127.9	8049.8	المطلوبات الأجنبية
0.2%	2.0	914.5	912.5	ودائع الحكومة المركزية
96.8%	852.2	1732.4	880.2	الاقتراض من البنك المركزي
5.2%	420.4	8573	8152.6	رأس المال والاحتياطيات والمخصصات
-6.7%	-354.1	4956.1	5310.2	المطلوبات الأخرى
4.3%	2316.4	55958.4	53642.0	إجمالي المطلوبات

إجمالي الودائع لدى البنوك في الأردن

توزيع الودائع حسب نوع الوديعة - تشرين أول 2020



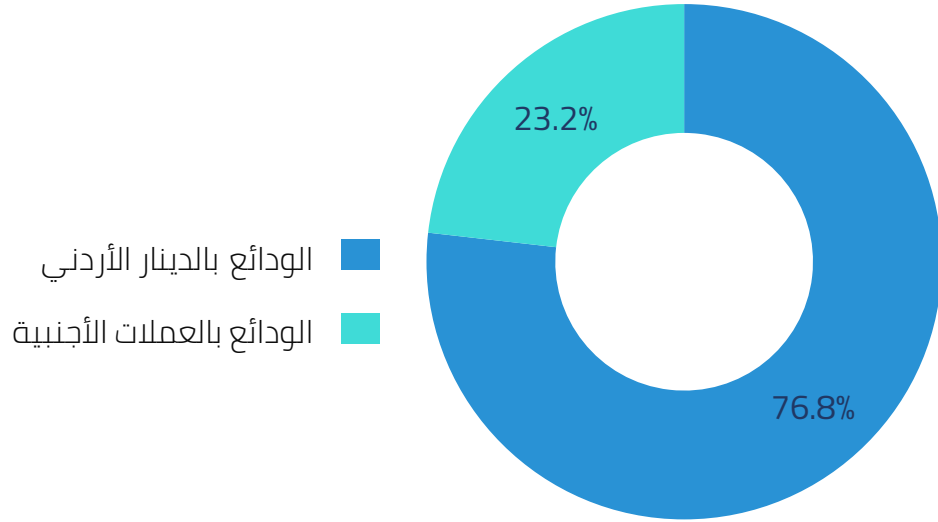
توزيع الودائع حسب الجهة المودعة - تشرين أول 2020



التغيير %	التغيير مليون دينار	2020 تشرين أول	2019	مليون دينار
-5.5%	-141.7	2436.3	2578.0	القطاع العام
0.2%	2.1	914.5	912.4	الحكومة المركزية
-42.7%	-21.8	29.3	51.1	البلديات والمجالس القروية
1.1%	2.5	237.7	235.2	المؤسسات العامة غير المالية
-9.0%	-124.5	1254.8	1379.3	مؤسسة الضمان الاجتماعي
3.4%	1112.3	33839.6	32727.3	القطاع الخاص
1.5%	419.9	28712.0	28292.1	قطاع خاص (مقيم)
16.0%	650.8	4706.9	4056.1	قطاع خاص (غير مقيم)
11.0%	41.6	420.7	379.1	مؤسسات مالية غير مصرفية
2.7%	970.6	36275.9	35305.3	اجمالي الودائع

توزيع الودائع حسب نوع العملة

توزيع الودائع حسب نوع العملة - تشرين أول 2020

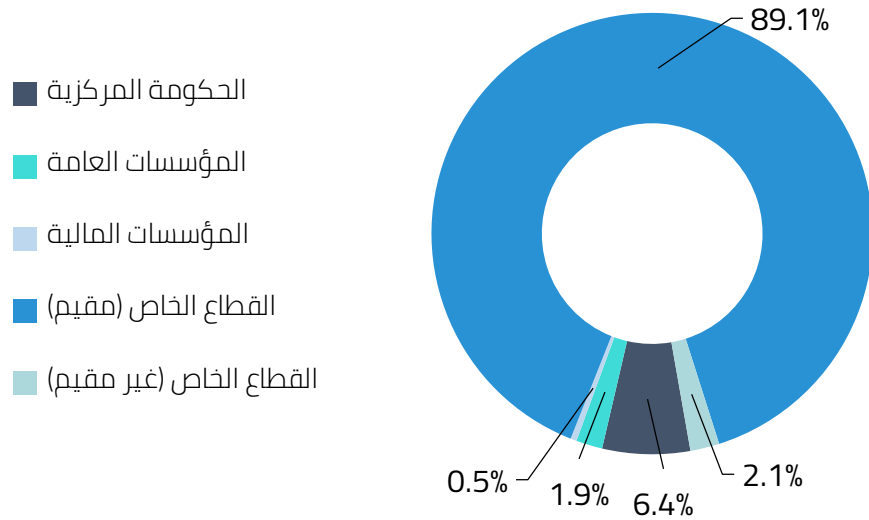


التغير %	التغير مليون دينار	2020 تشرين أول	2019	مليون دينار
2.7%	970.6	36275.9	35305.3	اجمالي الودائع
2.8%	766.4	27873.7	27107.3	الودائع بالدينار الأردني
		76.8%	76.8%	% من اجمالي الودائع
2.5%	204.2	8402.2	8198.0	الودائع بالعملات الأجنبية
		23.2%	23.2%	% من اجمالي الودائع

هناك استقرار واضح في نسبة الودائع بالعملات الأجنبية في نهاية العشر شهور الأولى من عام 2020 مقارنةً مع نهاية عام 2019، مما يعني عدم حدوث أي عمليات دوارة ذات أهمية

التسهيلات الائتمانية المباشرة الممنوحة من البنوك في الأردن

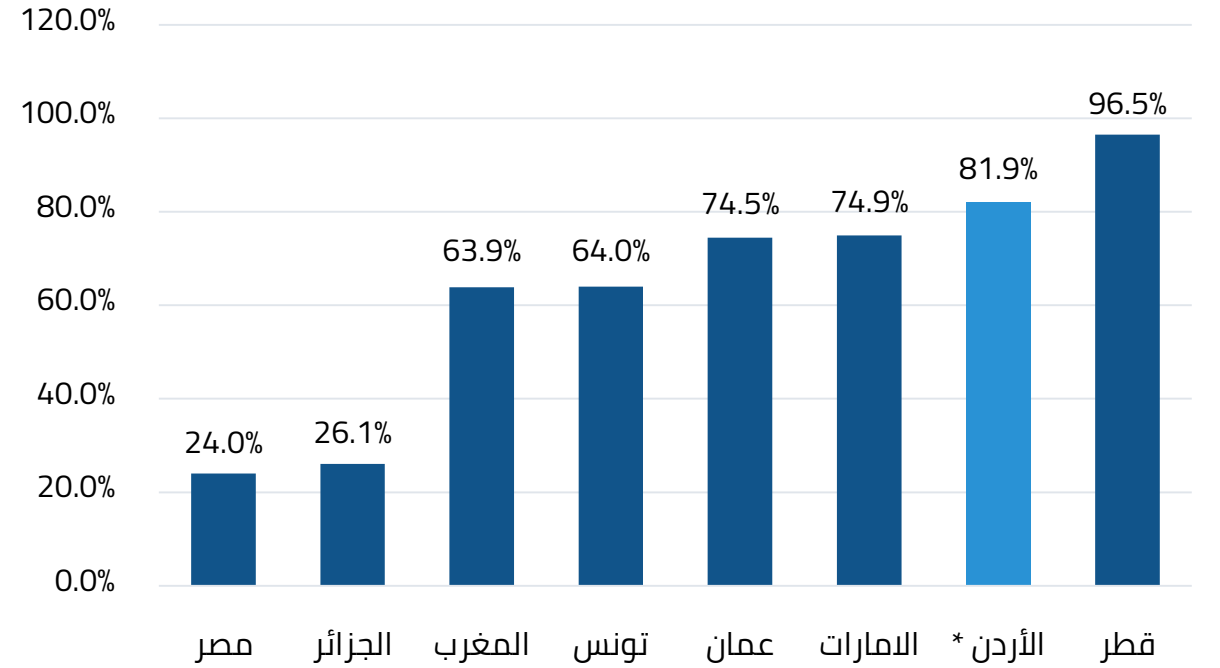
توزيع التسهيلات الائتمانية حسب الجهة المقترضة - تشرين أول 2020



التغير %	التغير مليون دينار	2020 تشرين أول	2019	مليون دينار
-1.8%	-33.5	1844.5	1878.0	الحكومة المركزية
10.5%	52.4	553.7	501.3	المؤسسات العامة
333%	99.6	129.5	29.9	المؤسسات المالية
6.5%	1562.7	25561.3	23998.6	القطاع الخاص (مقيم)
-9.4%	-63.6	610.8	674.4	القطاع الخاص (غير مقيم)
6.0%	1617.6	28699.8	27082.2	إجمالي التسهيلات الائتمانية

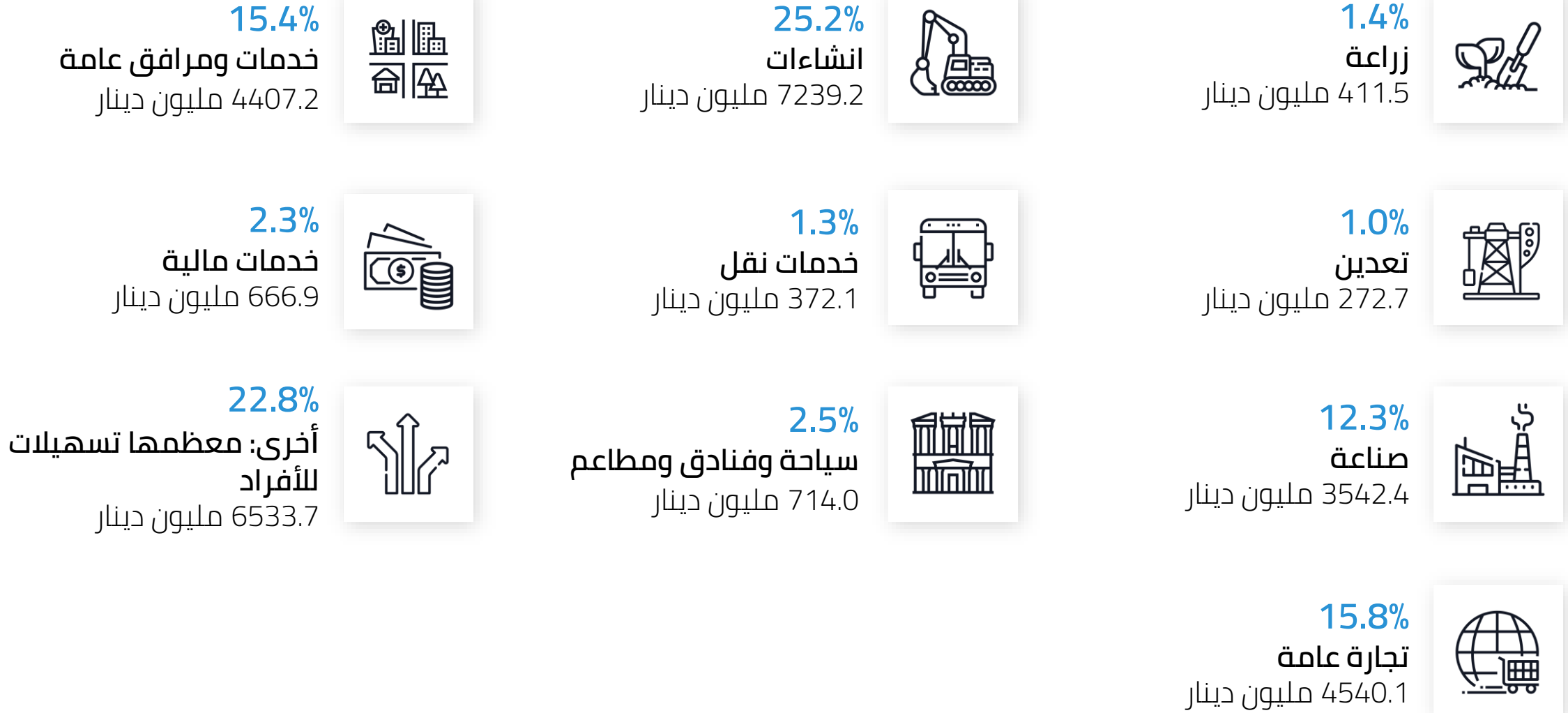
شكلت التسهيلات الائتمانية الممنوحة للقطاع الخاص (المقيم وغير المقيم) ما نسبته 91.2% من إجمالي التسهيلات الائتمانية

نسبة الائتمان الممنوح من البنوك للقطاع الخاص % الناتج المحلي الإجمالي للأردن ومجموعة من الدول العربية (2019)



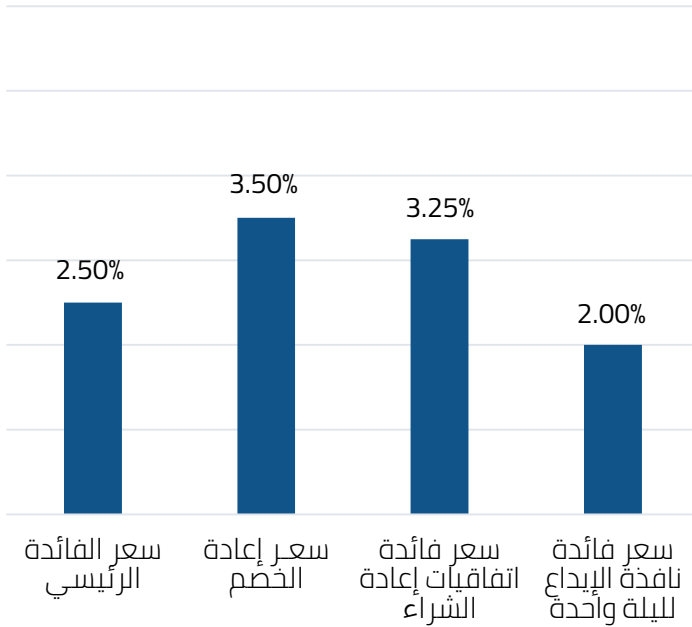
* بيانات الأردن كما في نهاية تشرين الأول 2020

توزيع التسهيلات الائتمانية الممنوحة من البنوك حسب النشاط الاقتصادي

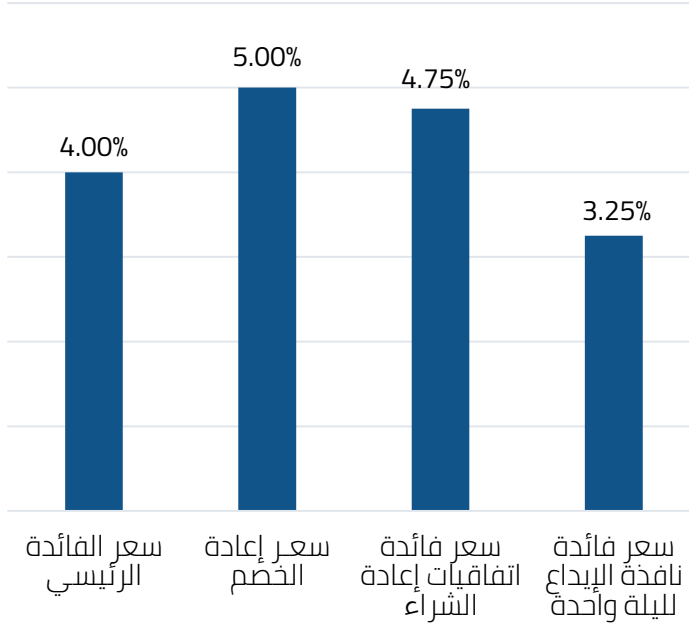


أسعار الفائدة على أدوات السياسة النقدية

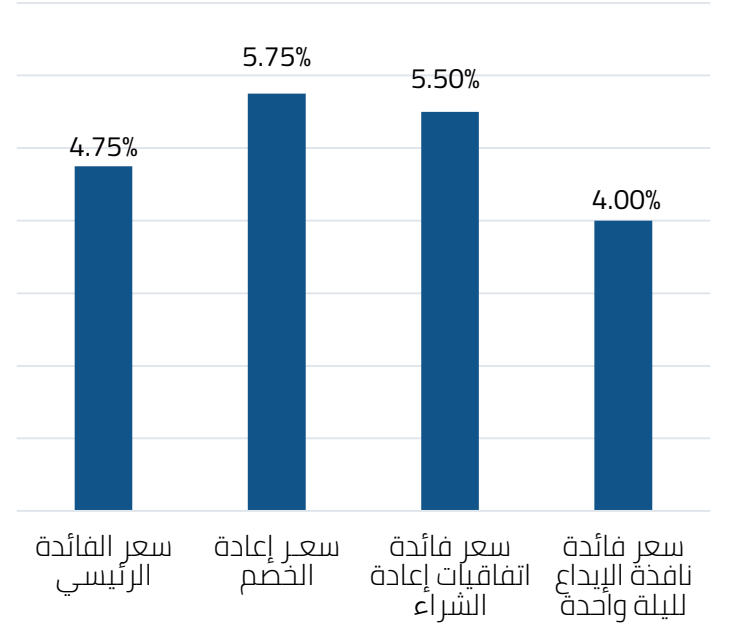
تشرين الأول 2020



نهاية عام 2019

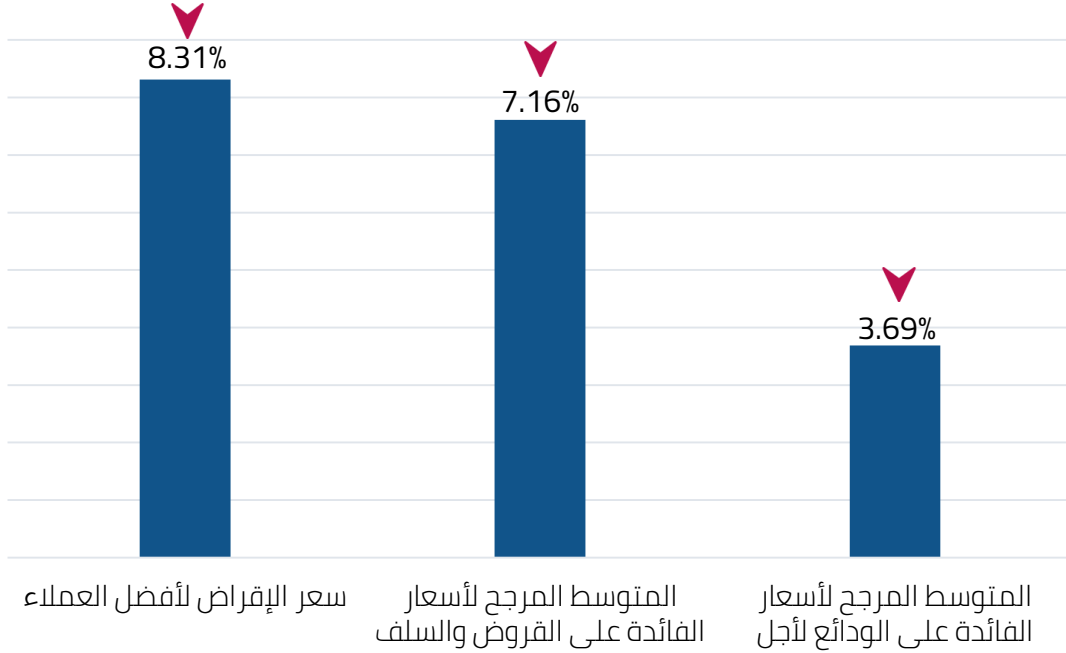


نهاية عام 2018

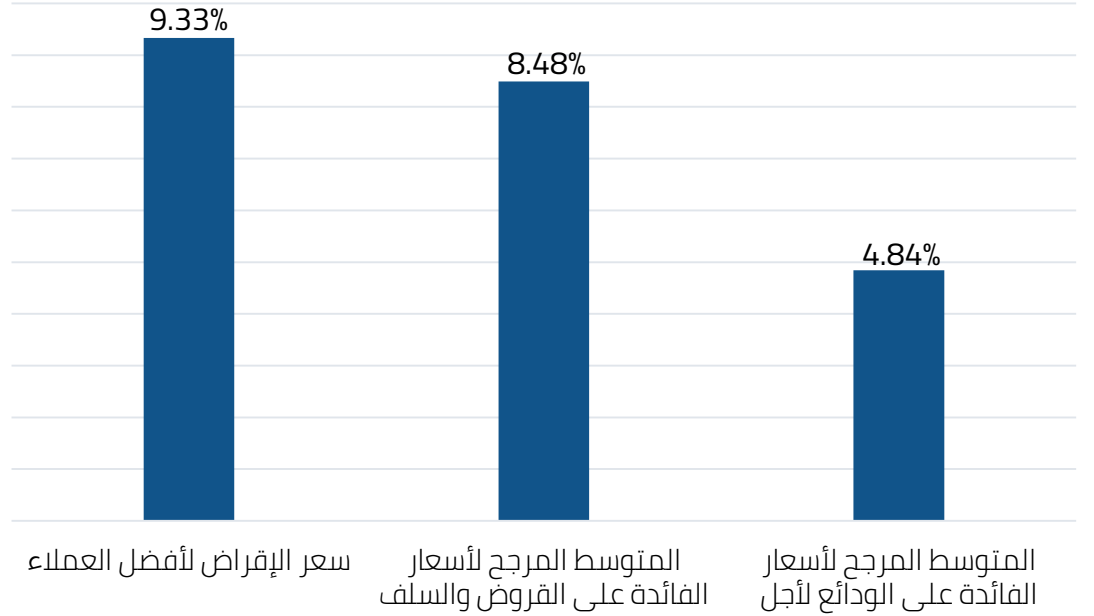


هيكل أسعار الفائدة

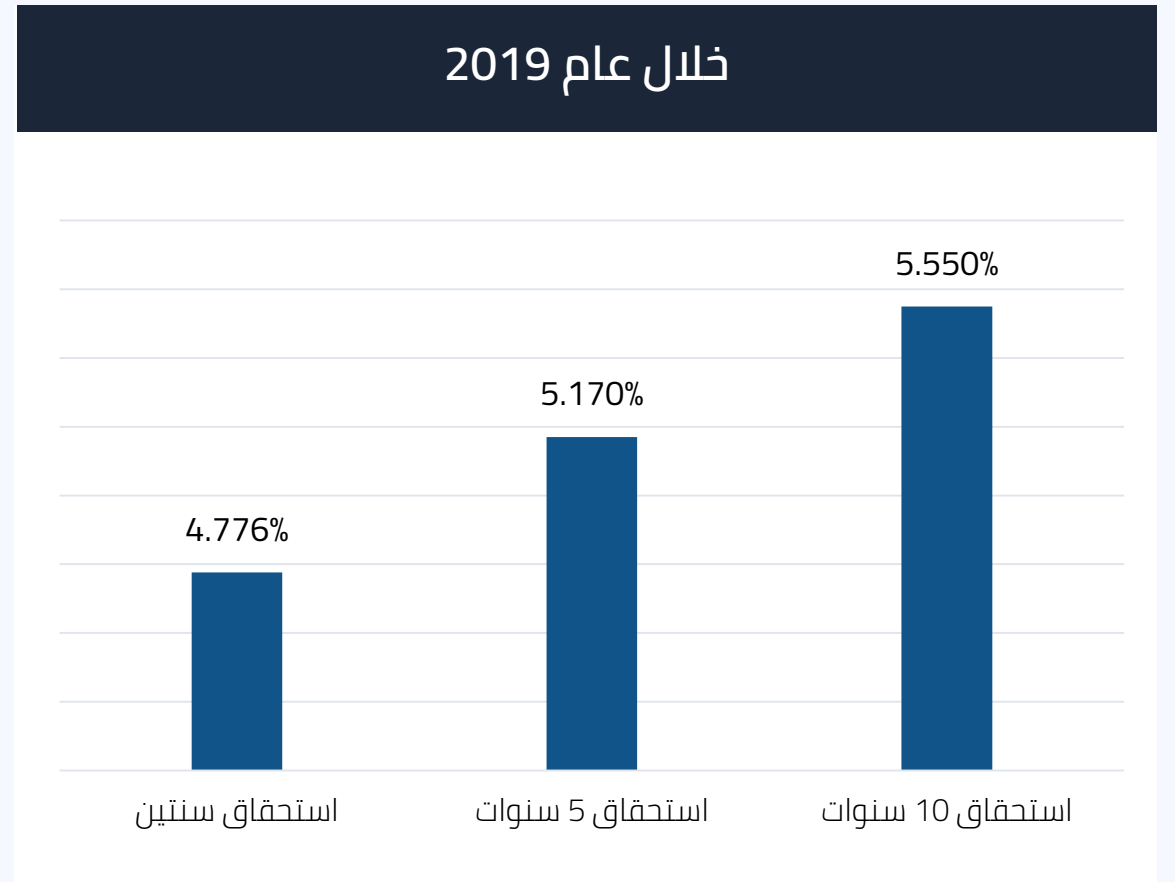
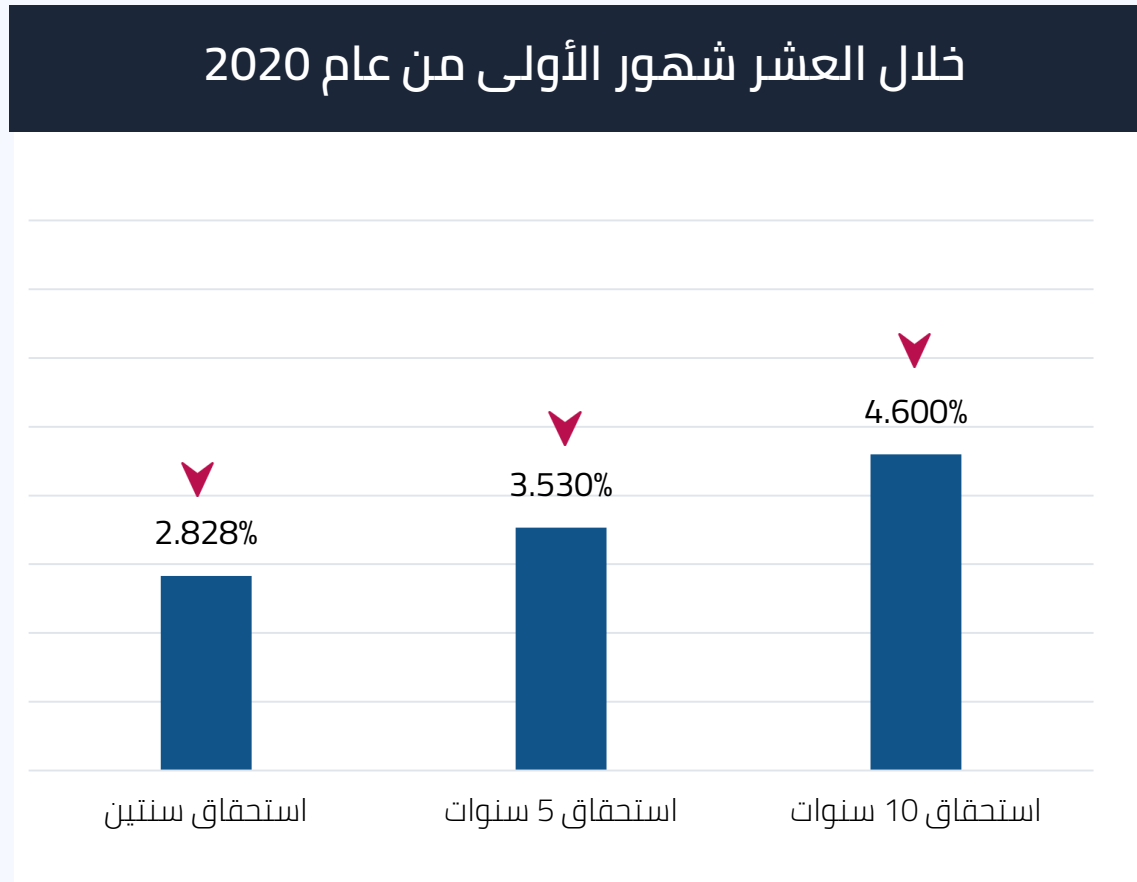
تشرين الأول 2020



نهاية عام 2019



أسعار الفائدة على سندات الخزينة *



* تمثل سعر الفائدة على آخر إصدار في عام 2019 و2020 ولكل استحقاق

أهم مؤشرات المتانة المالية للبنوك العاملة في الأردن

	النهاية عام 2019	النصف الأول 2020
نسبة كفاية رأس المال	18.28%	17.93%
نسبة السيولة القانونية	133.8%	128.9%
نسبة الديون غير العاملة	5.0%	5.4%
نسبة التغطية	69.5%	68.0%

كفاية رأس مال مرتفعة
أعلى بكثير من الحد الأدنى المطلوب من البنك المركزي (12%)
ومن لجنة بازل (10.5%)

سيولة مرتفعة
أعلى من الحد الأدنى المطلوب من البنك المركزي (100%)

نوعية أصول جيدة
نسبة ديون غير عاملة منخفضة وضمن المستويات الآمنة عالمياً

نسبة تغطية مرتفعة
المخصصات تغطي 68% من الديون غير العاملة، أما الجزء غير
المغطى فلا يشكل سوى 7.3% من حقوق مساهمي البنوك

بالرغم من جائحة كورونا وتأثيراتها الواضحة على الاقتصاد الأردني ومختلف القطاعات، إلا أن مؤشرات المتانة المالية للبنوك تؤكد على سلامة وقوة القطاع المصرفي وقدرته على التعامل مع تداعيات الجائحة دون تأثير يذكر على تلك المؤشرات

مؤشرات الربحية للبنوك العاملة في الأردن

انخفاض مؤشرات الربحية للبنوك ناتج عن تأثير وتداعيات الجائحة على الاقتصاد، وخصوصاً ما يتعلق بتوقعات ارتفاع نسب التعثر وما قبله ذلك من قيام البنوك بزيادة المخصصات لمواجهة أي تعثر محتمل

المخصصات الإضافية تزيد من قدرة البنوك على امتصاص أي زيادة في الديون غير العاملة وهو ما يساعد في تعزيز الثقة في القطاع المصرفي الأردني.

النصف الأول 2020	النصف الأول 2019	
266.1 مليون دينار	427.3 مليون دينار	صافي الربح قبل الضريبة
165.4 مليون دينار	287.3 مليون دينار	صافي الربح بعد الضريبة
0.64%	%1.17	العائد على الموجودات *ROA
		*Annualized
5.20%	%9.4	العائد على حقوق المساهمين *ROE
		*Annualized

الربحية تعتبر مقبولة في ضوء الوضع الراهن لأثر وتداعيات جائحة كورونا على القطاعات الاقتصادي والاقتصاد الأردني ككل

مؤشرات الربحية للبنوك الأردنية حسب بيانات بورصة عمان **

	التسعة أشهر الأولى 2020	التسعة أشهر الأولى 2019	
<p>انخفاض مؤشرات الربحية للبنوك الأردنية يعكس تأثير وتداعيات الجائحة على الاقتصاد، وخصوصاً ما يتعلق بتوقعات ارتفاع نسب التعثر وما قابله ذلك من قيام البنوك بزيادة المخصصات.</p>	410.5 مليون دينار	956.8 مليون دينار	صافي الربح قبل الضريبة
	237.3 مليون دينار	676.8 مليون دينار	صافي الربح بعد الضريبة
	581.3 مليون دينار	213.1 مليون دينار	إجمالي المخصصات
	0.45%	1.31%	العائد على الموجودات * ROA
	3.47%	10.14%	العائد على حقوق المساهمين * ROE

*Annualized

*Annualized

** بناءً على البيانات المجمعة من التقارير السنوية للبنوك الأردنية للثلاثة أرباع الأولى من عام 2020.

بعض إحصائيات الدفع الإلكتروني



161.3 مليون دينار
قيمة معاملات نظام الدفع
بواسطة الهاتف النقال

513.1% ▲



3.85 مليون حركة
منفذة من خلال نظام الدفع
بواسطة الهاتف النقال

177.9% ▲



554,375
عدد المحافظ الإلكترونية

126.5% ▲

عام 2019

989 مليون دينار
قيمة معاملات نظام الدفع
بواسطة الهاتف النقال

10.7 مليون حركة
منفذة من خلال نظام الدفع
بواسطة الهاتف النقال

1,255,546
عدد المحافظ الإلكترونية

الأحد عشر شهراً
الأولى من 2020



إحصائيات نظام عرض وتحصيل الفواتير إلكترونياً

314 مفوتر

خلال الأحد عشر شهراً الأولى من
عام 2020
مقارنة مع 196 مفوتر
عام 2019 (60.2%↑)



20.1 مليون حركة

عدد الحركات المنفذة من خلال النظام خلال الأحد
عشر شهراً الأولى من عام 2020
مقارنة مع 14.5 مليون حركة لعام 2019 (38.6%↑)



663 خدمة

خلال الأحد عشر شهراً الأولى من
عام 2020
مقارنة مع 452 خدمة
عام 2019 (46.7%↑)



6.716 مليار دينار

قيمة الحركات المنفذة من خلال النظام خلال
الأحد عشر شهراً الأولى من عام 2020
مقارنة مع 6.75 مليار دينار لعام 2019 (0.5%↓)



مقتطفات من دور القطاع المصرفي الأردني خلال جائحة كورونا

بنية تقنية متطورة
وآمنة للبنوك

تأجيل أقساط
قروض الأفراد

ضخ تمويل إضافي
في الاقتصاد

المسؤولية المجتمعية
للبنوك

هيكلية وجدولة قروض
القطاعات المتضررة

تمويل الحكومة الأردنية

المساهمة في الحفاظ على
استمرارية عمل الاقتصاد

تخفيض أسعار الفائدة
على القروض

المساهمة في الاستقرار
المالي والنقدي

قوة البنوك تصب في
قوة الاقتصاد

تمديد فترة السماح

تنفيذ برامج البنك المركزي



جمعية البنوك في الأردن
ASSOCIATION OF BANKS IN JORDAN



5669328 - 5662258



info@abj.org.jo



WWW.ABJ.ORG.JO