



جمعية البنوك في الأردن
ASSOCIATION OF BANKS IN JORDAN

النشرة المصرفية

نشرة شهرية

إعداد: دائرة الدراسات - جمعية البنوك في الأردن
تشرين الثاني - 2021



أبرز المؤشرات الإقتصادية الأردنية *

+13.7%
المصادر الكلية
4127.5 مليون دينار
للسبعة أشهر الأولى من عام 2021



24.9%
معدل البطالة
للنصف الأول من عام 2021



+1.8%
معدل النمو الاقتصادي
للنصف الأول 2021 مقارنة
بالنصف الأول 2020



+21.3%
المستوردات
9497.6 مليون دينار
للسبعة أشهر الأولى من عام 2021



-58.3%
عجز الموازنة
521.9 مليون دينار
للسبعة أشهر الأولى من عام 2021
مقارنة مع نفس الفترة للعام السابق



1.10%
معدل التضخم
للسبعة أشهر الأولى من عام
2021



+27.9%
عجز الميزان التجاري
للسبعة أشهر الأولى من عام 2021



+3.5%
إجمالي الدين العام
34.196 مليار دينار
في نهاية تموز 2021

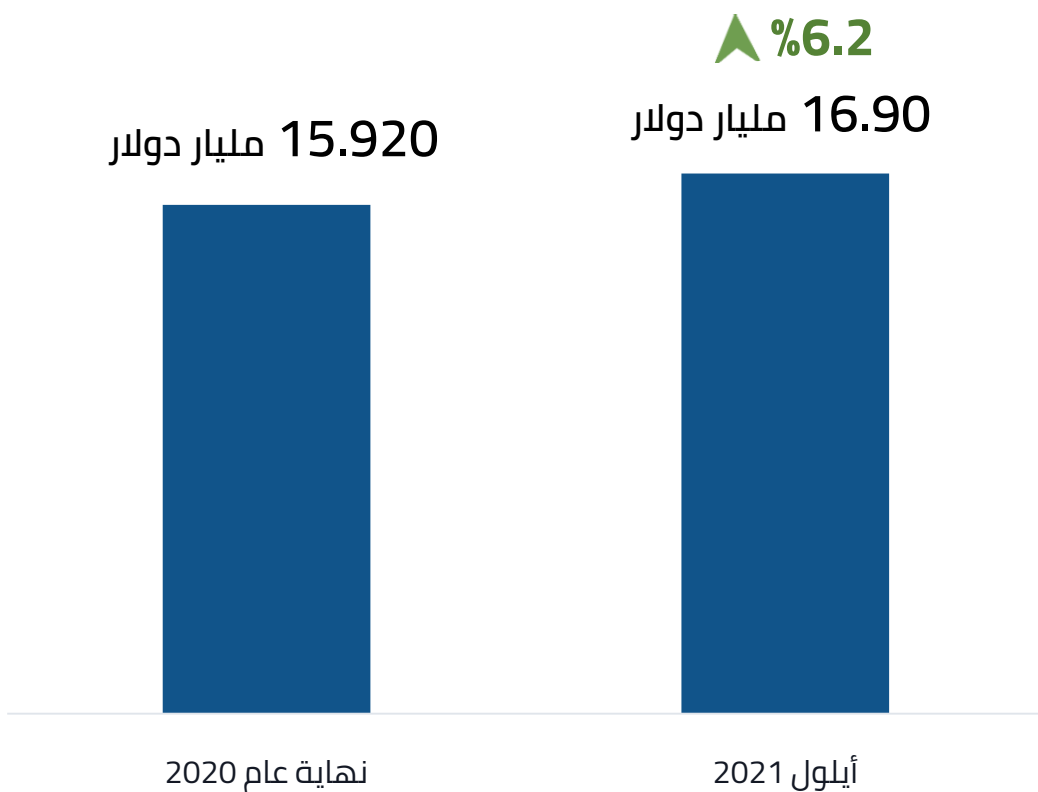


0.9%
حوالات العاملين
1586.5 مليون دينار
للسبعة أشهر الأولى من عام
2021



* قيم المؤشرات أعلاه لآخر تاريخ متوفر

احتياطيات البنك المركزي من العملات الأجنبية



احتياطيات البنك المركزي من العملات الأجنبية

استقرار في مستوى الإحتياطيات الأجنبية

ارتفعت احتياطيات العملات الأجنبية بنسبة بلغت 6.2% بنهاية شهر أيلول من عام 2021 مقارنةً مع نهاية عام 2020


مستويات الاحتياطيات تعتبر مريحة ونسبة تغطيتها للمستوردات تعتبر مرتفعة

تغطية الاحتياطيات الأجنبية للمستوردات مرتفعة وتبلغ 9.3 شهر

البنوك العاملة في الأردن ... نمو في المؤشرات الرئيسية


معدل النمو
مقارنة بنهاية عام 2020

القيمة كما في أيلول
2021

+4.1% 
مقارنة بنهاية 2020

59.354
مليار دينار

إجمالي
الموجودات

+4.5% 
مقارنة بنهاية 2020

38.432
مليار دينار

إجمالي
الودائع

+4.5% 
مقارنة بنهاية 2020

29.928
مليار دينار

إجمالي التسهيلات
الائتمانية

مؤشرات العمق المالي للقطاع المصرفي للعام 2021



191.3%
إجمالي موجودات البنوك
إلى الناتج المحلي الإجمالي



123.9%
إجمالي الودائع لدى البنوك
إلى الناتج المحلي الإجمالي



96.5%
إجمالي التسهيلات الائتمانية الممنوحة
من البنوك إلى الناتج المحلي الإجمالي



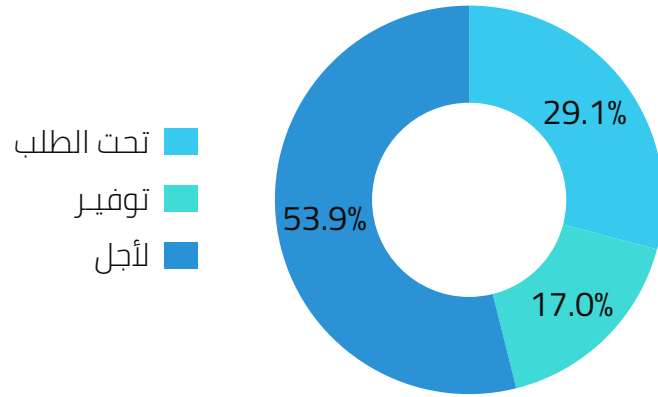
* تشمل بيانات البنوك المرخصة على مستوى القطاع المصرفي في الأردن حسب النشرة الصادرة عن البنك المركزي الأردني كما في نهاية أيلول 2021
** الناتج المحلي الإجمالي بالأسعار الجارية لعام 2020 والبالغ 31,025 مليون دينار حسب نشرة البنك المركزي الأردني.

إجمالي موجودات البنوك في الأردن

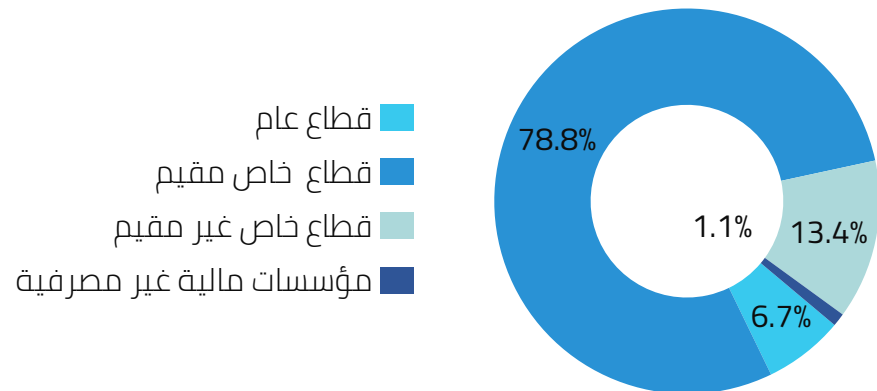
التغير %	التغير مليون دينار	أيلول 2021	2020	مليون دينار
-0.40%	-25.2	6277.8	6303.0	الموجودات الأجنبية
4.62%	2342.0	53077.0	50735.0	الموجودات المحلية
4.06%	2316.8	59354.8	57038.0	إجمالي الموجودات
6.31%	564.7	9520.9	8956.2	ودائع تحت الطلب
3.04%	672.9	22784.4	22111.5	ودائع التوفير ولأجل
8.69%	828.7	10368.3	9539.6	المطلوبات الاجنبية
3.77%	35.6	980.5	944.9	ودائع الحكومة المركزية
-11.74%	-190.5	1432.4	1622.9	الاقتراض من البنك المركزي
2.61%	227.4	8942.6	8715.2	رأس المال والاحتياطيات والمخصصات
3.46%	178.0	5325.7	5147.7	المطلوبات الأخرى
4.06%	2316.8	59354.8	57038.0	إجمالي المطلوبات

إجمالي الودائع لدى البنوك في الأردن

توزيع الودائع حسب نوع الوديعة - أيلول 2021



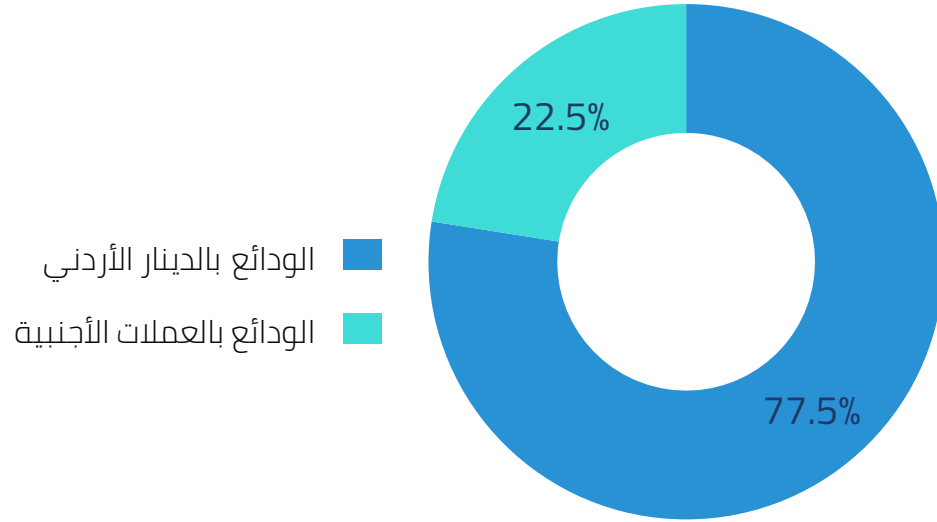
توزيع الودائع حسب الجهة المودعة - أيلول 2021



مليون دينار	2020	أيلول 2021	التغير مليون دينار	التغير %	
القطاع العام	2750.2	2558.8	-191.4	-6.96%	
الحكومة المركزية	944.9	980.5	35.6	3.77%	
البلديات والمجالس القروية	28.6	24.9	-3.7	-12.94%	
المؤسسات العامة غير المالية	263.4	238.5	-24.9	-9.45%	
مؤسسة الضمان الاجتماعي	1513.3	1314.9	-198.4	-13.11%	
القطاع الخاص	34038.9	35873.2	1834.3	5.39%	
قطاع خاص (مقيم)	28851.1	30303.9	1452.8	5.04%	
قطاع خاص (غير مقيم)	4776.5	5146.2	369.7	7.74%	
مؤسسات مالية غير مصرفية	411.3	423.1	11.8	2.87%	
اجمالي الودائع	36789.1	38432.0	1642.9	4.47%	

توزيع الودائع حسب نوع العملة

توزيع الودائع حسب نوع العملة - أيلول 2021

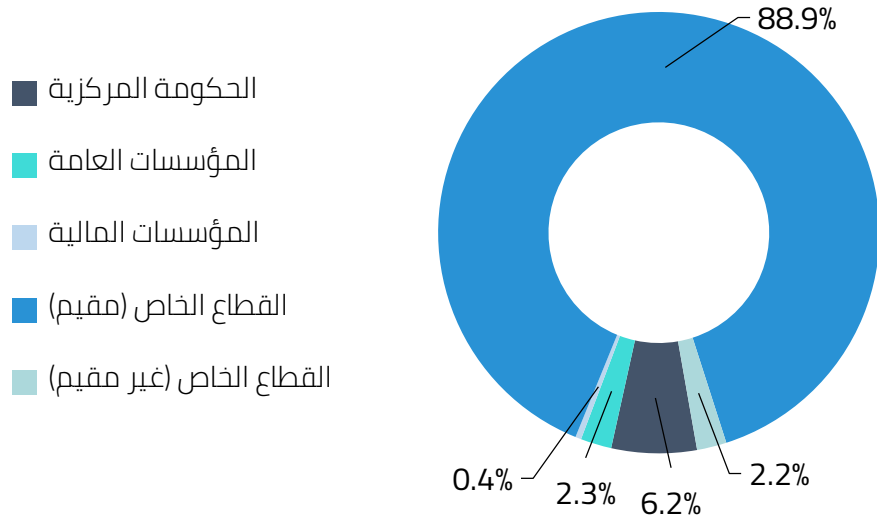


التغيير %	التغيير مليون دينار	أيلول 2021	2020	مليون دينار
4.47%	1642.9	38432.0	36789.1	اجمالي الودائع
5.49%	1549.5	29783.4	28233.9	الودائع بالدينار الأردني
0.8%	-	77.5%	76.7%	% من اجمالي الودائع
1.09%	93.4	8648.6	8555.2	الودائع بالعملات الأجنبية
-0.8%	-	22.5%	23.3%	% من اجمالي الودائع

هناك استقرار في نسبة الودائع بالعملات الأجنبية خلال شهر أيلول من عام 2021 مقارنةً مع نهاية عام 2020.

التسهيلات الائتمانية الممنوحة من البنوك في الأردن

توزيع التسهيلات الائتمانية حسب الجهة المقترضة - أيلول 2021



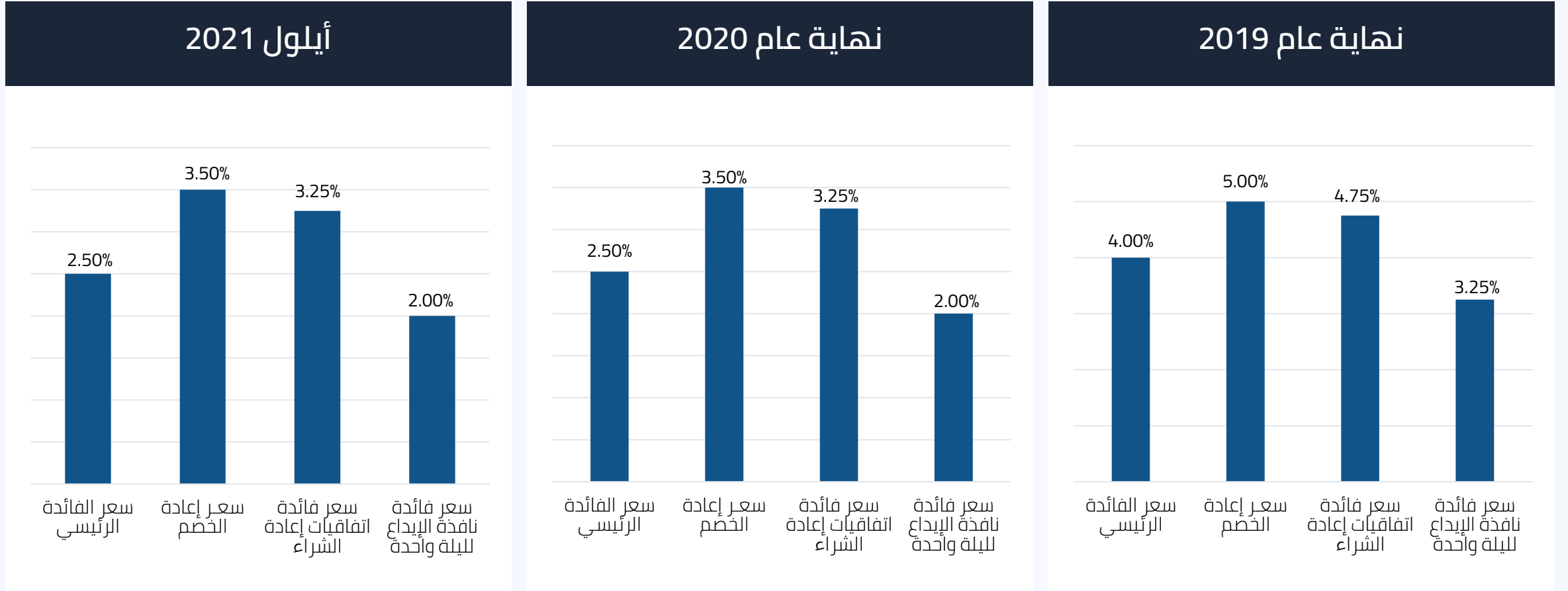
التغير %	التغير مليون دينار	أيلول 2021	2020	مليون دينار
3.66%	66.1	1870.2	1804.1	الحكومة المركزية
19.75%	111.8	677.8	566.0	المؤسسات العامة
-0.46%	-0.6	129.1	129.7	المؤسسات المالية
4.21%	1075.7	26602.2	25526.5	القطاع الخاص (مقيم)
5.89%	36.1	648.9	612.8	القطاع الخاص (غير مقيم)
4.50%	1289.1	29928.2	28639.1	إجمالي التسهيلات الائتمانية

شكلت التسهيلات الائتمانية الممنوحة للقطاع الخاص (المقيم وغير المقيم) ما نسبته 91.1% من إجمالي التسهيلات الائتمانية

توزيع التسهيلات الائتمانية الممنوحة من البنوك حسب النشاط الاقتصادي - أيلول 2021

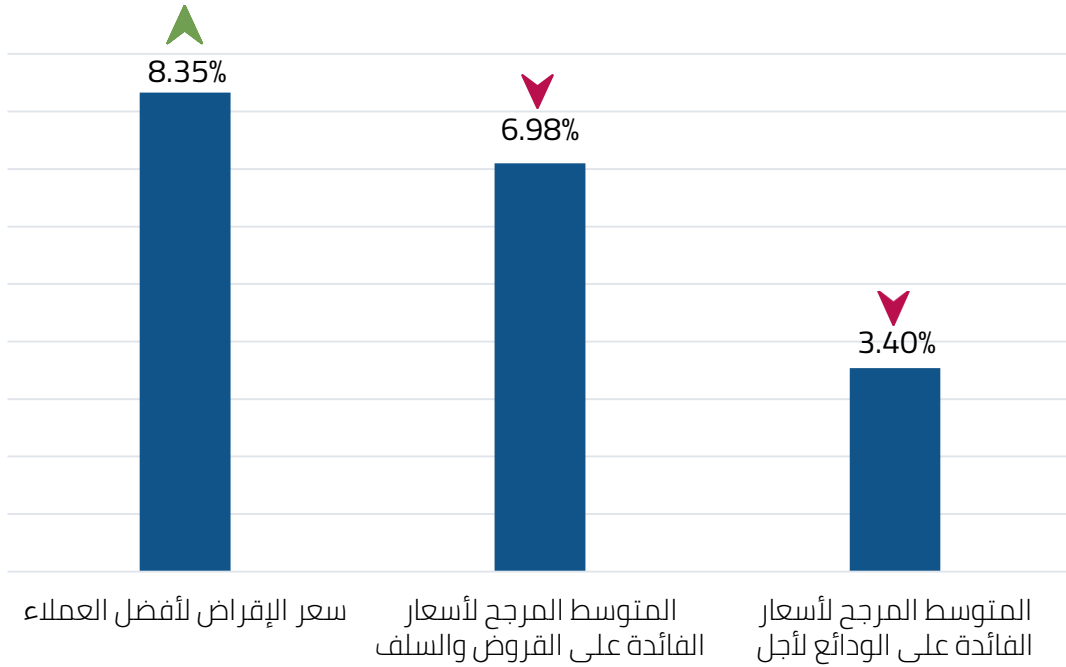


أسعار الفائدة على أدوات السياسة النقدية

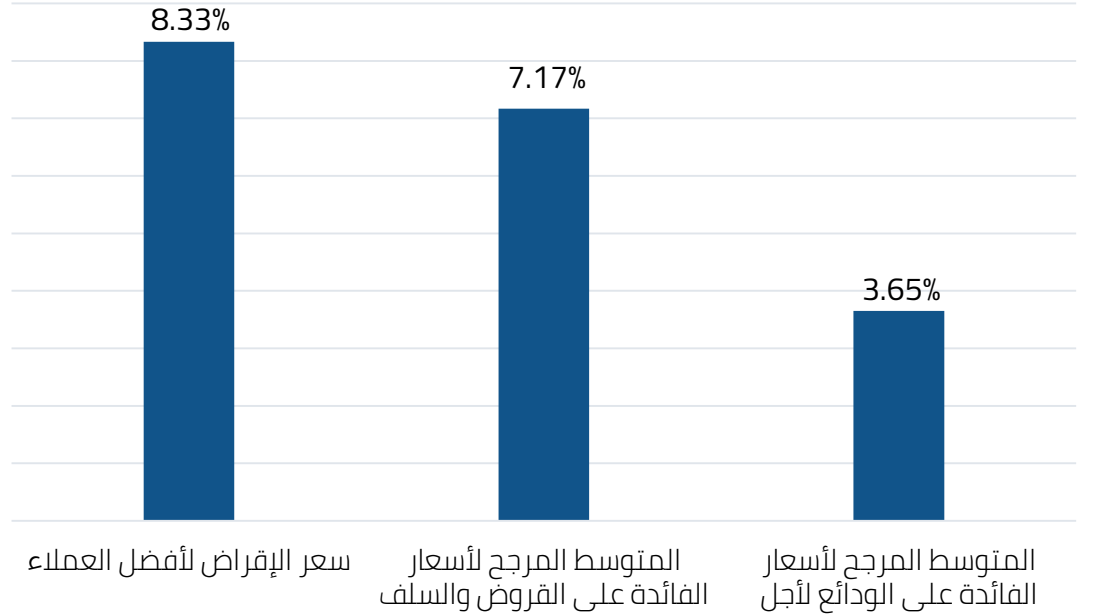


هيكل أسعار الفائدة

أيلول 2021

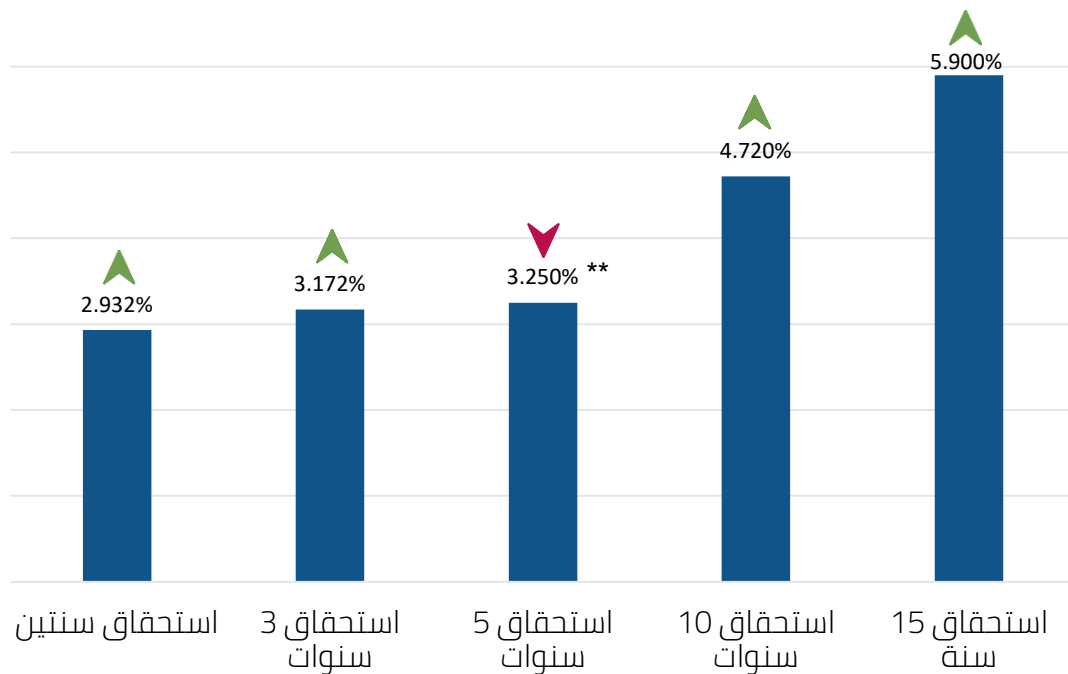


نهاية عام 2020

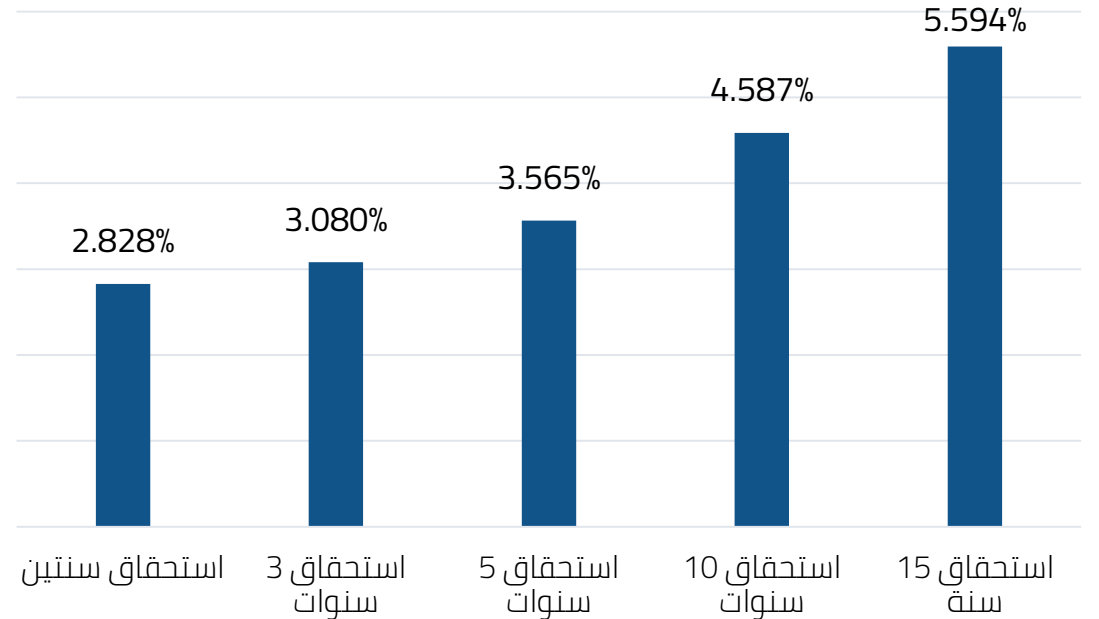


أسعار الفائدة على سندات الخزينة *

خلال التسعة أشهر الأولى من عام 2021



خلال عام 2020



** بالدولار الأمريكي

* تمثل سعر الفائدة على آخر إصدار في عام 2020 و 2021 ولكل استحقاق

المصدر: البنك المركزي الأردني، النشرة الإحصائية الشهرية لشهر تشرين الأول 2021

أهم مؤشرات المتانة المالية للبنوك العاملة في الأردن

كفاية رأس مال مرتفعة
أعلى بكثير من الحد الأدنى المطلوب من البنك المركزي (12%)
ومن لجنة بازل (10.5%)

سيولة مرتفعة
أعلى من الحد الأدنى المطلوب من البنك المركزي (100%)

نوعية أصول جيدة
نسبة ديون غير عاملة منخفضة وضمن المستويات الآمنة عالمياً

نسبة تغطية مرتفعة
المخصصات تغطي 71.5% من الديون غير العاملة، أما الجزء غير المغطى فلا يشكل سوى 6.4% من حقوق مساهمي البنوك

نهاية عام 2020	نهاية عام 2019	
18.30%	18.28%	نسبة كفاية رأس المال
136.5%	133.8%	نسبة السيولة القانونية
5.5%	5.0%	نسبة الديون غير العاملة
71.5%	69.5%	نسبة التغطية

بالرغم من جائحة كورونا وتأثيراتها الواضحة على الاقتصاد الأردني ومختلف القطاعات، إلا أن مؤشرات المتانة المالية للبنوك تؤكد على سلامة وقوة القطاع المصرفي وقدرته على التعامل مع تداعيات الجائحة دون تأثير يذكر على تلك المؤشرات

مؤشرات الربحية للبنوك العاملة في الأردن

انخفاض مؤشرات الربحية للبنوك ناتج عن تأثير وتداعيات الجائحة على الاقتصاد، وخصوصاً ما يتعلق بتوقعات ارتفاع نسب التعثر وما قبله ذلك من قيام البنوك بزيادة المخصصات لمواجهة أي تعثر محتمل

المخصصات الإضافية تزيد من قدرة البنوك على امتصاص أي زيادة في الديون غير العاملة وهو ما يساعد في تعزيز الثقة في القطاع المصرفي الأردني.

عام 2020	عام 2019	
493.4 مليون دينار	878.8 مليون دينار	صافي الربح قبل الضريبة
328.2 مليون دينار	586.5 مليون دينار	صافي الربح بعد الضريبة
0.60%	%1.18	العائد على الموجودات ROA
5.10%	%9.44	العائد على حقوق المساهمين ROE

الربحية تعتبر مقبولة في ضوء الوضع الراهن لأثر وتداعيات جائحة كورونا على القطاعات الاقتصادية والاقتصاد الأردني ككل



231.1 مليون دينار
قيمة معاملات نظام الدفع
بواسطة الهاتف النقال



2.38 مليون حركة
منفذة من خلال نظام الدفع
بواسطة الهاتف النقال



1.64 مليون
عدد المحافظ الالكترونية

أيلول 2021

265.8 مليون دينار
قيمة معاملات نظام الدفع
بواسطة الهاتف النقال

2.67 مليون حركة
منفذة من خلال نظام الدفع
بواسطة الهاتف النقال

1.69 مليون
عدد المحافظ الالكترونية

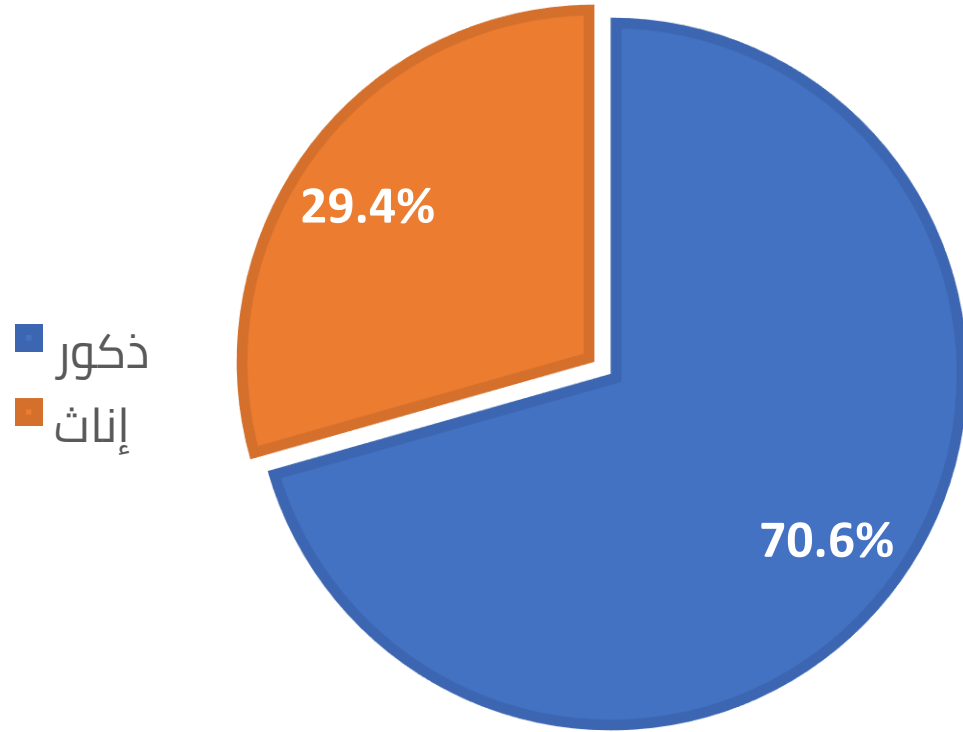
تشرين الأول 2021

15.0% ▲

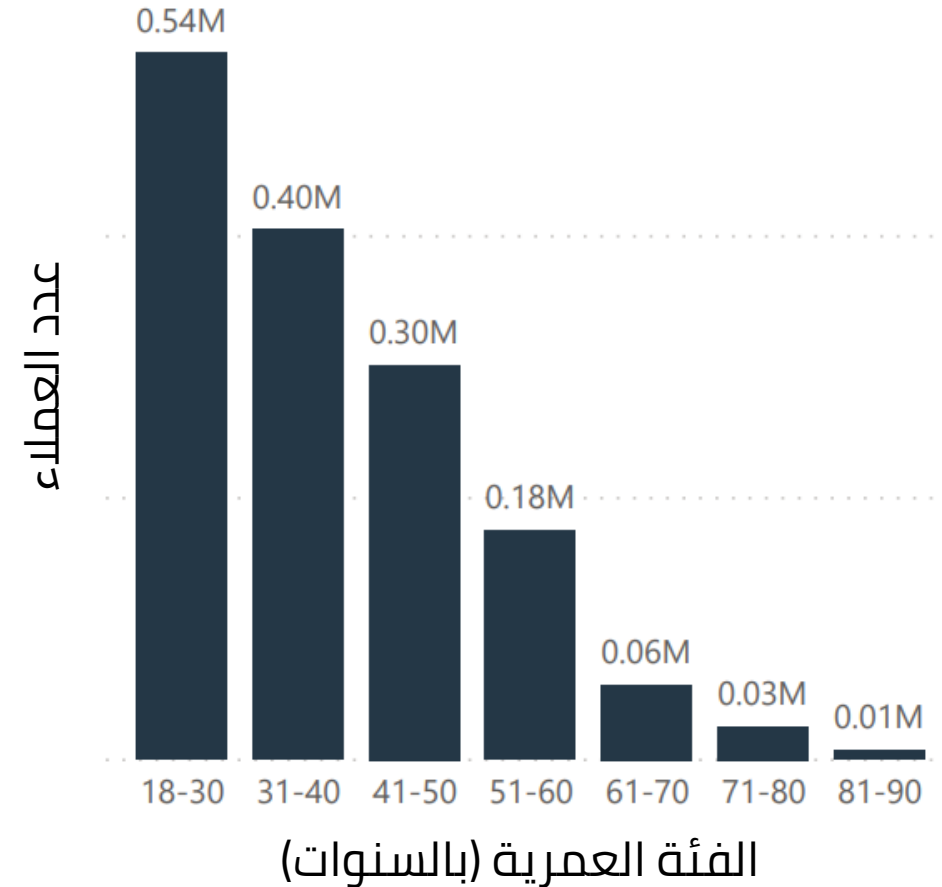
12.2% ▲

3.1% ▲

عدد عملاء المحافظ الإلكترونية حسب الجنس -
تشرين الأول 2021



توزيع عملاء المحافظ الإلكترونية حسب الفئة العمرية (بالسنوات)
تشرين الأول 2021





إحصائيات نظام عرض وتحصيل الفواتير إلكترونياً

361 مفوتر

في نهاية شهر تشرين الأول من عام 2021
مقارنة مع 357 مفوتر (1.1%↑)
في نهاية شهر أيلول من عام 2021



3.25 مليون حركة

عدد الحركات المنفذة من خلال النظام خلال شهر تشرين الأول من عام 2021
مقارنة مع 3.06 مليون حركة خلال شهر أيلول من عام 2021 (6.2%↑)



1056 خدمة

في نهاية شهر تشرين الأول من عام 2021
مقارنة مع 1048 خدمة (0.8%↑)
في نهاية شهر أيلول من عام 2021



851.60 مليون دينار

قيمة الحركات المنفذة من خلال النظام خلال شهر تشرين الأول من عام 2021
مقارنة مع 838.02 مليون دينار خلال شهر أيلول من عام 2021 (1.6%↑)





17.31 مليون دينار
قيمة معاملات المنفذة من
خلال نظام الدفع الفوري كليك

74.03 ألف حركة
منفذة من خلال نظام الدفع
الفوري كليك

14.54 ألف
عدد العملاء الجدد

أيلول 2021

20.91 مليون دينار
قيمة معاملات المنفذة من
خلال نظام الدفع الفوري كليك

91.14 ألف حركة
منفذة من خلال نظام الدفع
الفوري كليك

15.65 ألف
عدد العملاء الجدد

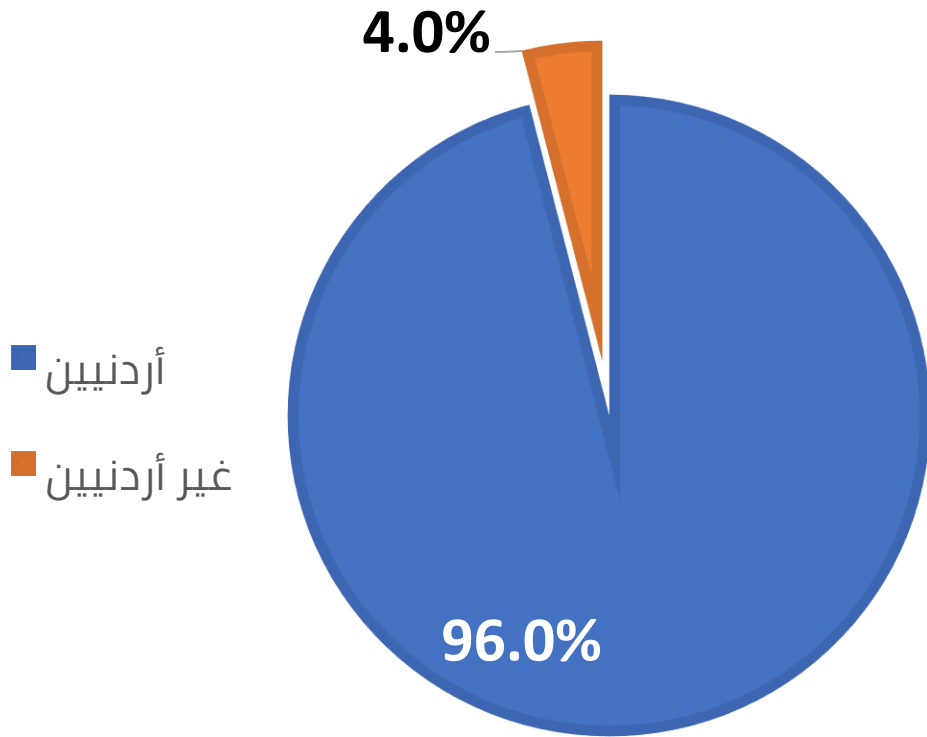
تشرين الأول 2021

%20.8 ▲

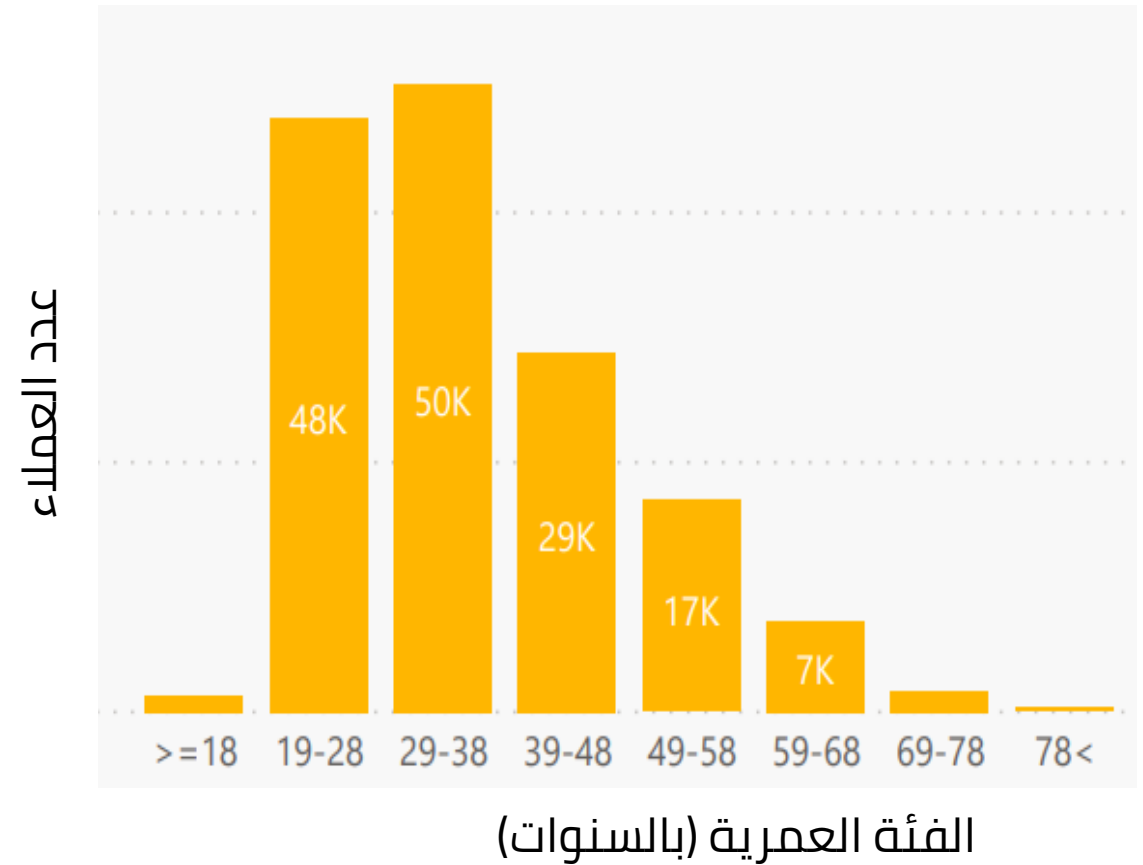
%23.1 ▲

%7.6 ▲

توزيع العملاء حسب الجنسية
تشرين الأول 2021



توزيع العملاء حسب الفئة العمرية (بالسنوات)
تشرين الأول 2021





جمعية البنوك في الأردن
ASSOCIATION OF BANKS IN JORDAN



5669328 - 5662258



info@abj.org.jo



WWW.ABJ.ORG.JO