



جمعية البنوك في الأردن
ASSOCIATION OF BANKS IN JORDAN

النشرة المصرفية

نشرة شهرية

إعداد: دائرة الدراسات - جمعية البنوك في الأردن
كانون الثاني - 2021



أبرز المؤشرات الإقتصادية الأردنية *

-5.5%
الصادرات الكلية
4153.9 مليون دينار
للتسعة أشهر الأولى 2020



23.9%
معدل البطالة
لرابع الثالث 2020



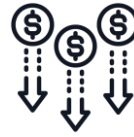
-1.55%
معدل النمو الاقتصادي
للالثلاثة أرباع الأولى 2020



-13.8%
المستوردات
8846.8 مليون دينار
للتسعة أشهر الأولى 2020



+33.1%
عجز الموازنة
1508.4 مليون دينار
للعشرة أشهر الأولى 2020
مقارنة مع نفس الفترة للعام السابق



0.40%
معدل التضخم
للالأحد عشر شهراً الأولى 2020



-20.0%
عجز الميزان التجاري
للتسعة شهور الأولى 2020



+7.9%
إجمالي الدين العام
32.445.6 مليار دينار
في نهاية تشرين الأول 2020

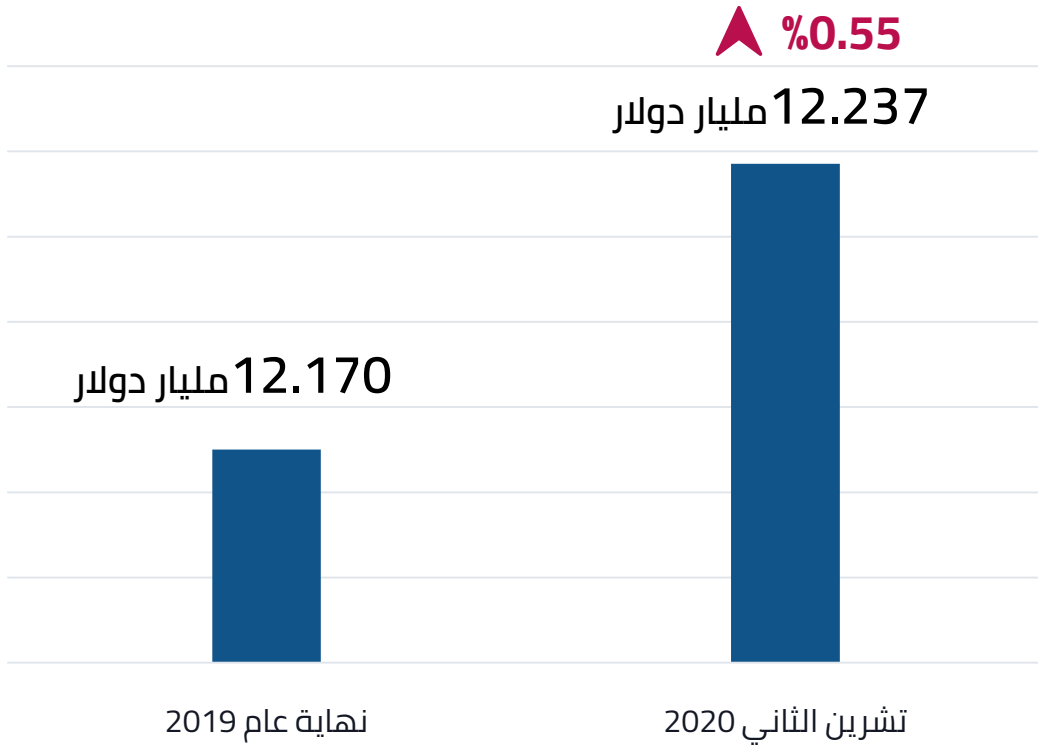


-9.7%
حوالات العاملين
1772.9 مليون دينار
للتسعة أشهر الأولى 2020



* قيم المؤشرات أعلاه لآخر تاريخ متوفر

احتياطيات البنك المركزي من العملات الأجنبية



الارتفاع في رصيد الاحتياطيات الأجنبية يأتي على الرغم من تسديد سندات يورو بوند خارجية في نهاية شهر تشرين الأول بقيمة 1250 مليون دولار

احتياطيات البنك المركزي من العملات الأجنبية

انخفاض طفيف في مستوى الإحتياطيات الأجنبية

ارتفعت احتياطيات العملات الأجنبية بنسبة طفيفة بلغت 0.55% في نهاية تشرين الثاني 2020 مقارنةً مع نهاية عام 2019

مع ذلك فإن مستويات الاحتياطيات تعتبر مريحة ونسبة تغطيتها للمستوردات تعتبر مرتفعة

تغطية الاحتياطيات الأجنبية للمستوردات تتجاوز الستة أشهر

البنوك العاملة في الأردن ... نمو في المؤشرات الرئيسية

+5.3% مقارنة بنهاية 2019	56.502 مليار دينار	إجمالي الموجودات
+3.1% مقارنة بنهاية 2019	36.396 مليار دينار	إجمالي الودائع
+6.1% مقارنة بنهاية 2019	28.732 مليار دينار	إجمالي التسهيلات الائتمانية

* كما في نهاية شهر تشرين الثاني 2020

مؤشرات العمق المالي للقطاع المصرفي



118.1%
إجمالي موجودات البنوك
إلى الناتج المحلي الإجمالي



116.7%
إجمالي الودائع لدى البنوك
إلى الناتج المحلي الإجمالي



92.1%
إجمالي التسهيلات الائتمانية الممنوحة
من البنوك إلى الناتج المحلي الإجمالي



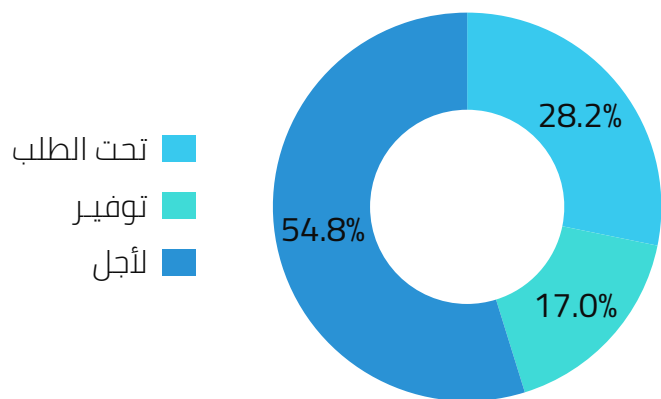
* تشمل بيانات البنوك المرخصة على مستوى القطاع المصرفي في الأردن حسب النشرة الصادرة عن البنك المركزي الأردني كما في نهاية تشرين الثاني 2020
** الناتج المحلي الإجمالي بالأسعار الجارية والمقدر لعام 2020 بحوالي 31.198 مليار دينار

إجمالي موجودات البنوك في الأردن

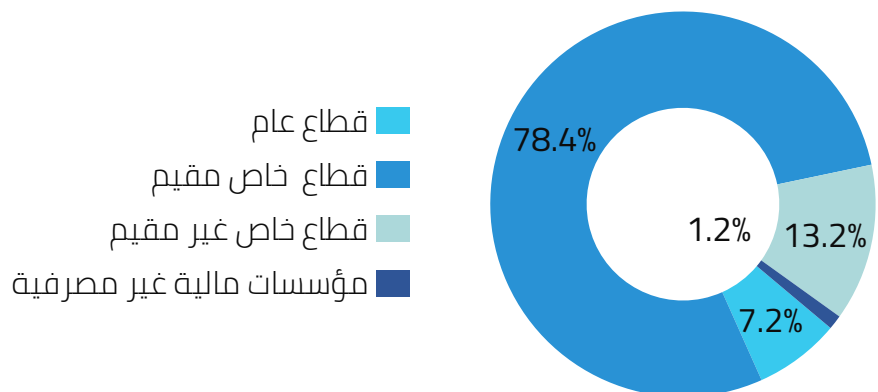
التغير %	التغير مليون دينار	2020 تشرين ثاني	2019	مليون دينار
4.6%	255.4	5837.7	5582.3	الموجودات الأجنبية
5.4%	2604.9	50664.6	48059.7	الموجودات المحلية
5.3%	2860.3	56502.3	53642.0	إجمالي الموجودات
6.9%	561.6	8687.5	8125.9	ودائع تحت الطلب
-1.1%	-248.4	21962.4	22210.8	ودائع التوفير ولأجل
17.1%	1374	9423.8	8049.8	المطلوبات الأجنبية
1.8%	16.7	929.2	912.5	ودائع الحكومة المركزية
90.2%	794	1674.2	880.2	الاقتراض من البنك المركزي
6.5%	530.8	8683.4	8152.6	رأس المال والاحتياطيات والمخصصات
-3.2%	-168.4	5141.8	5310.2	المطلوبات الأخرى
5.3%	2860.3	56502.3	53642.0	إجمالي المطلوبات

إجمالي الودائع لدى البنوك في الأردن

توزيع الودائع حسب نوع الوديعة - تشرين ثاني 2020



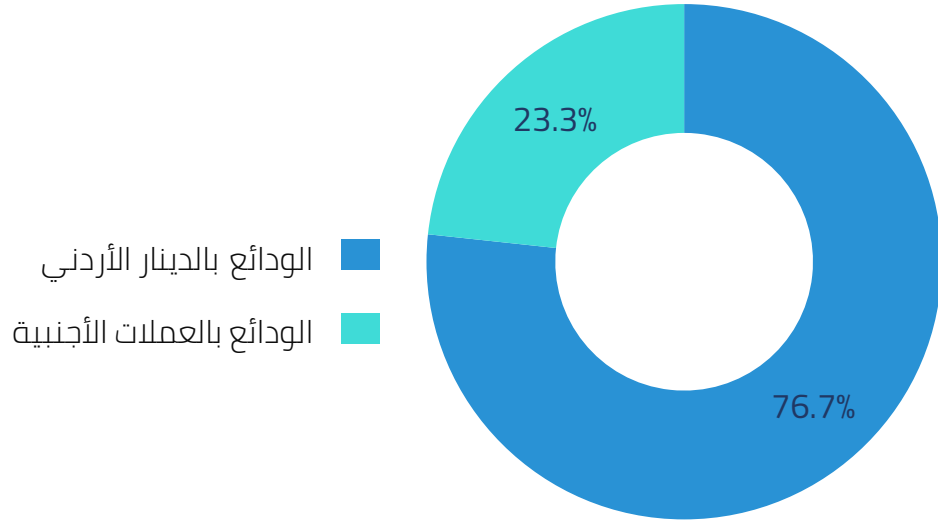
توزيع الودائع حسب الجهة المودعة - تشرين ثاني 2020



مليون دينار	2019	تشرين ثاني 2020	التغير مليون دينار	التغير %	
القطاع العام	2578.0	2612.8	34.8	1.3%	
الحكومة المركزية	912.4	929.1	16.7	1.8%	
البلديات والمجالس القروية	51.1	27.1	-24	-47.0%	
المؤسسات العامة غير المالية	235.2	217.6	-17.6	-7.5%	
مؤسسة الضمان الاجتماعي	1379.3	1439.0	59.7	4.3%	
القطاع الخاص	32727.3	33782.7	1055.4	3.2%	
قطاع خاص (مقيم)	28292.1	28541.9	249.8	0.9%	
قطاع خاص (غير مقيم)	4056.1	4816.4	760.3	18.7%	
مؤسسات مالية غير مصرفية	379.1	424.4	45.3	11.9%	
اجمالي الودائع	35305.3	36395.5	1090.2	3.1%	

توزيع الودائع حسب نوع العملة

توزيع الودائع حسب نوع العملة - تشرين ثاني 2020

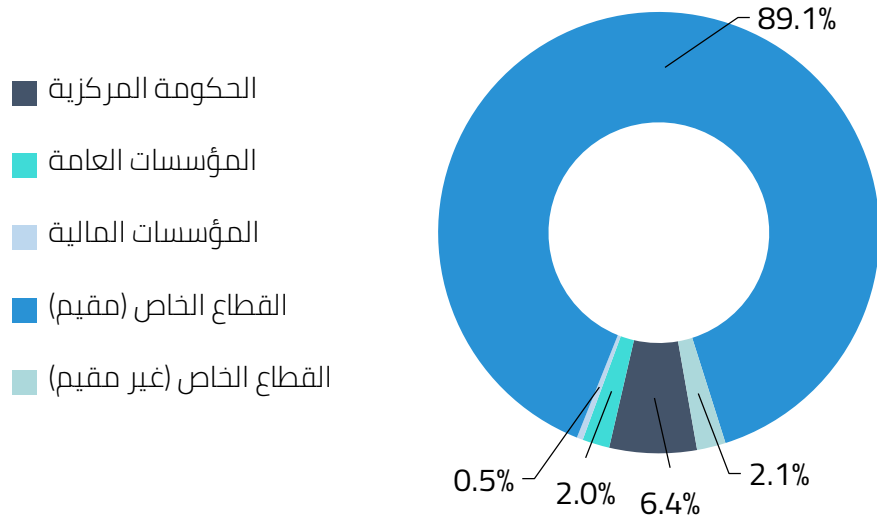


التغير %	التغير مليون دينار	2020 تشرين ثاني	2019	مليون دينار
3.1%	1090.2	36395.5	35305.3	اجمالي الودائع
2.9%	796.2	27903.5	27107.3	الودائع بالدينار الأردني
		76.7%	76.8%	% من اجمالي الودائع
3.6%	294.0	8492.0	8198.0	الودائع بالعملات الأجنبية
		23.3%	23.2%	% من اجمالي الودائع

هناك استقرار واضح في نسبة الودائع بالعملات الأجنبية خلال الأحد شهراً الأولى من عام 2020 مقارنة مع نهاية عام 2019, مما يعني عدم حدوث أي عمليات دولية ذات أهمية

التسهيلات الائتمانية الممنوحة من البنوك في الأردن

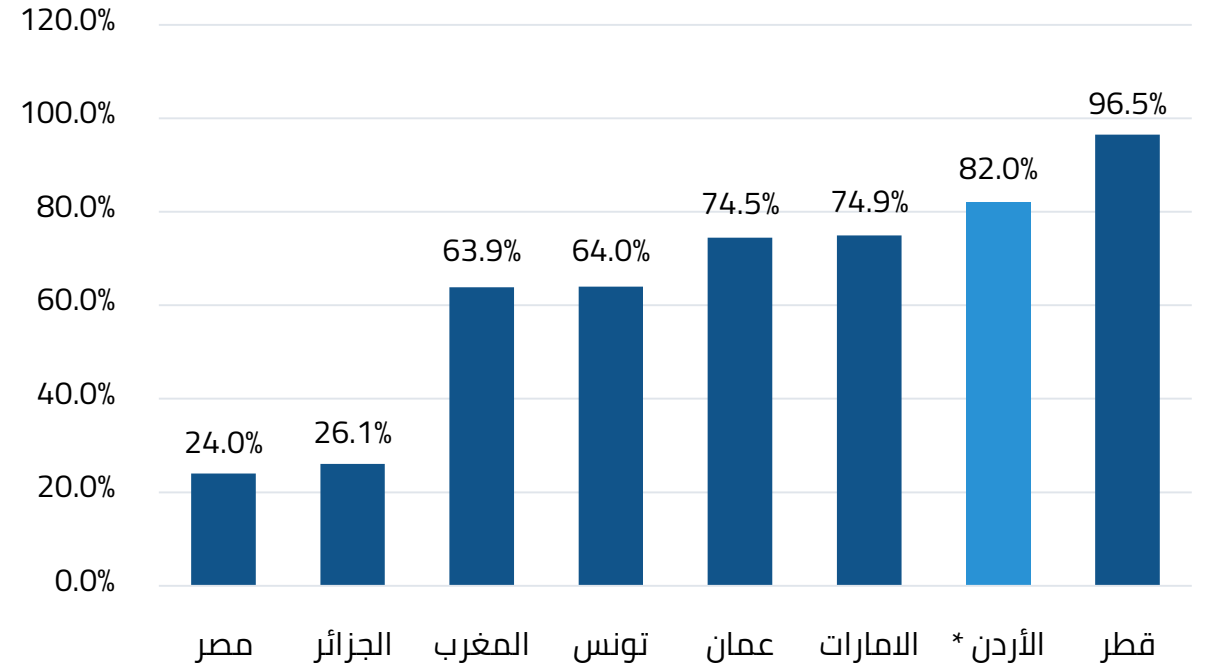
توزيع التسهيلات الائتمانية حسب الجهة المقترضة - تشرين ثاني 2020



التغير %	التغير مليون دينار	2020 تشرين ثاني	2019	مليون دينار
-2.2%	-40.5	1837.5	1878.0	الحكومة المركزية
13.9%	69.9	571.2	501.3	المؤسسات العامة
333.4%	99.7	129.6	29.9	المؤسسات المالية
6.6%	1581.2	25579.8	23998.6	القطاع الخاص (مقيم)
-10.3%	-69.3	605.1	674.4	القطاع الخاص (غير مقيم)
6.1%	1641	28723.2	27082.2	إجمالي التسهيلات الائتمانية

شكلت التسهيلات الائتمانية الممنوحة للقطاع الخاص (المقيم وغير المقيم) ما نسبته 91.2% من إجمالي التسهيلات الائتمانية

نسبة الائتمان الممنوح من البنوك للقطاع الخاص % الناتج المحلي الإجمالي للأردن ومجموعة من الدول العربية (2019)



* بيانات الأردن كما في نهاية تشرين الثاني 2020

توزيع التسهيلات الائتمانية الممنوحة من البنوك حسب النشاط الاقتصادي

15.2%
خدمات ومرافق عامة
4367.3 مليون دينار



25.2%
انشاءات
7244.9 مليون دينار



1.5%
زراعة
425.9 مليون دينار



2.3%
خدمات مالية
651.1 مليون دينار



1.3%
خدمات نقل
382.2 مليون دينار



0.9%
تعيين
270.8 مليون دينار



22.7%
أخرى: معظمها تسهيلات
للأفراد
6523.1 مليون دينار



2.5%
سياحة وفنادق ومطاعم
720.3 مليون دينار



12.3%
صناعة
3546.4 مليون دينار

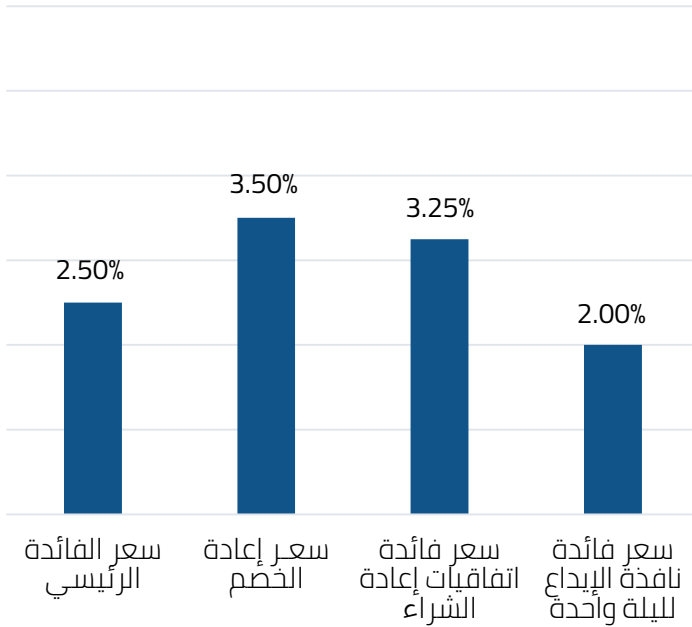


16.0%
تجارة عامة
4591.2 مليون دينار

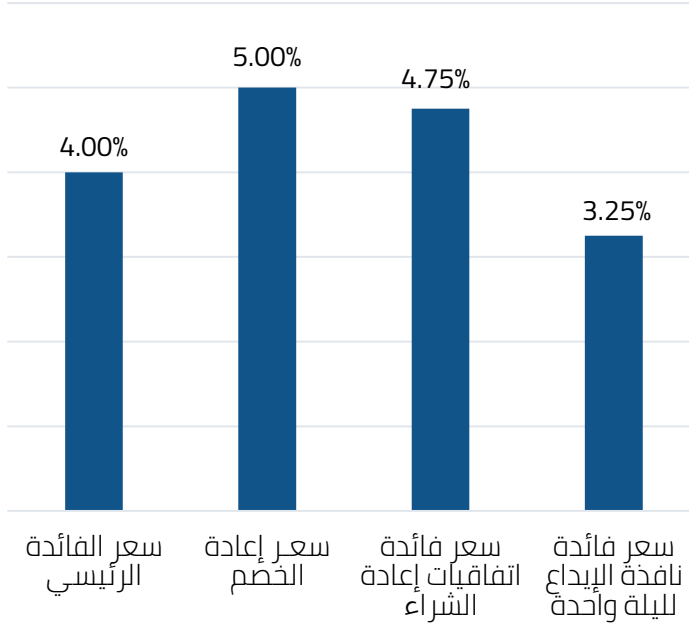


أسعار الفائدة على أدوات السياسة النقدية

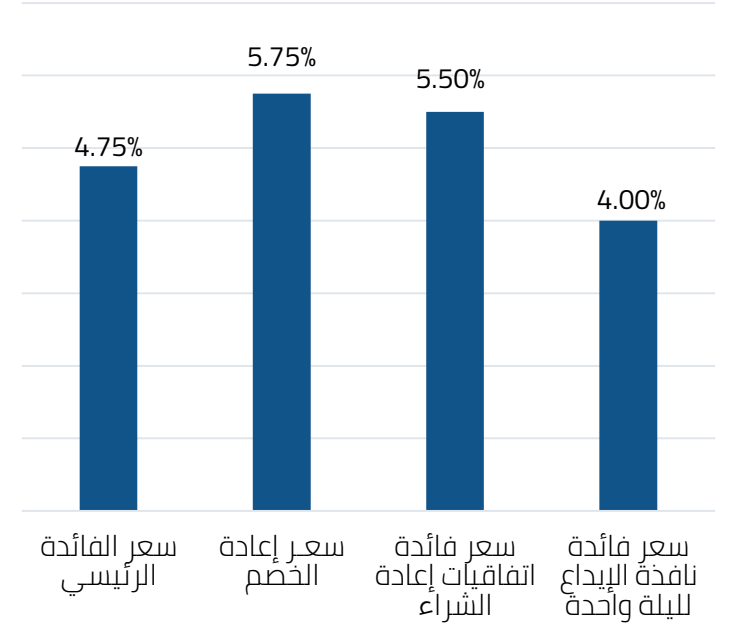
تشرين الثاني 2020



نهاية عام 2019

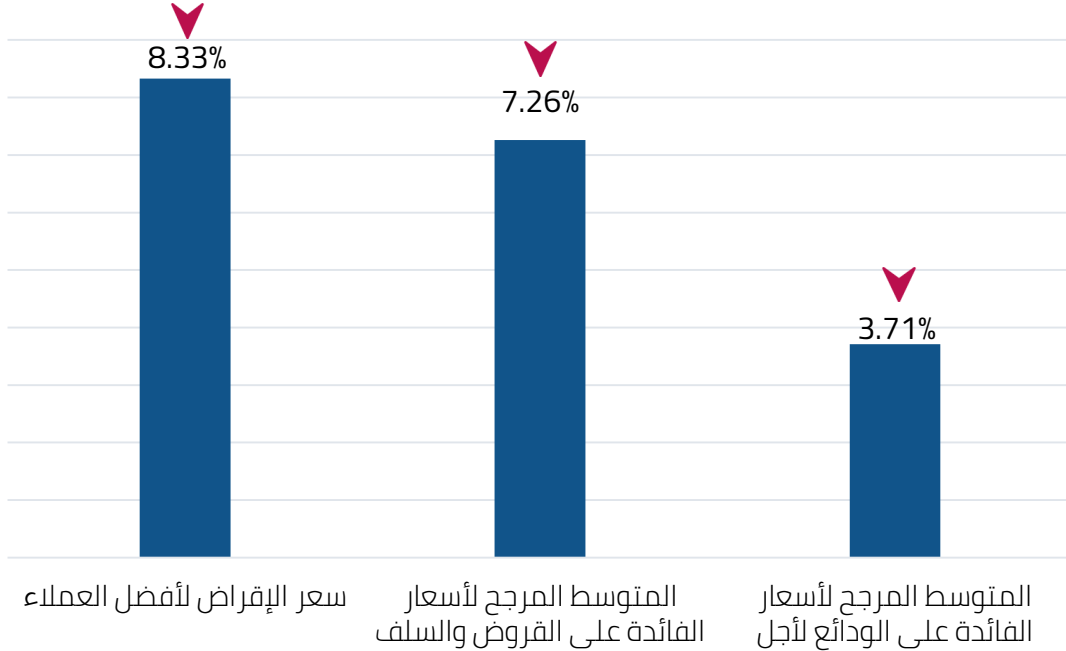


نهاية عام 2018

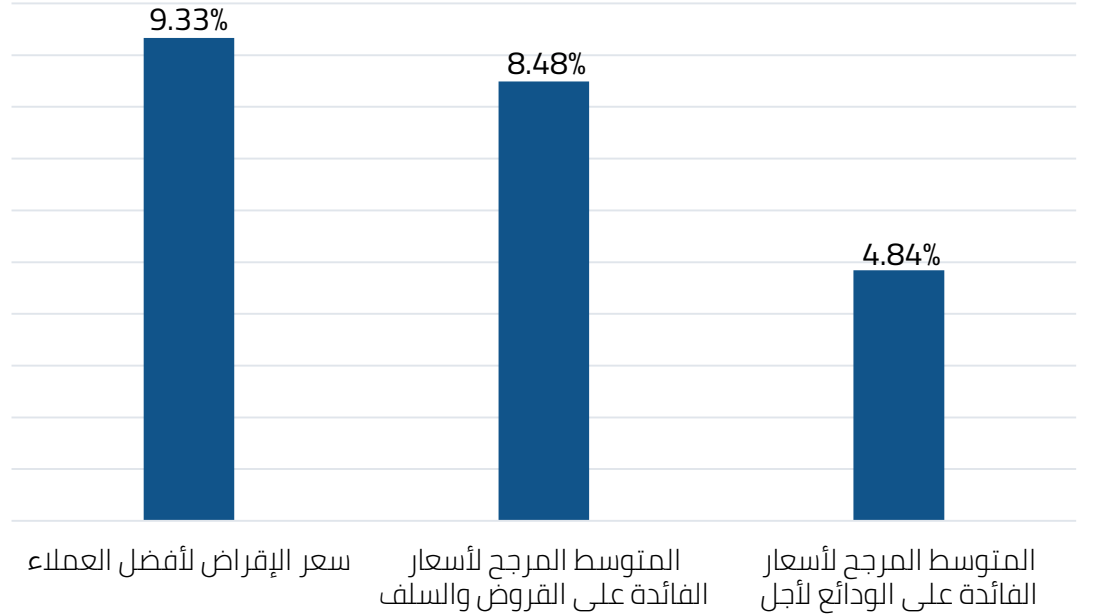


هيكل أسعار الفائدة

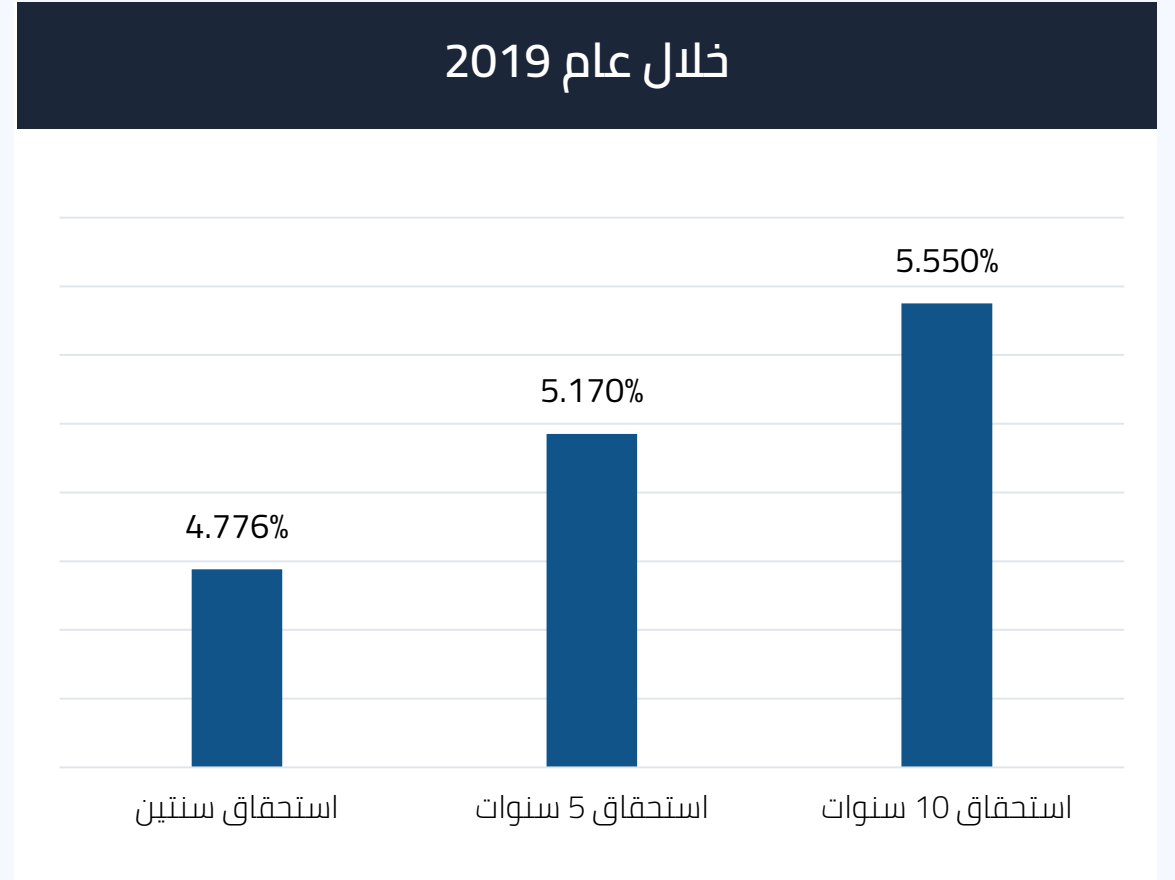
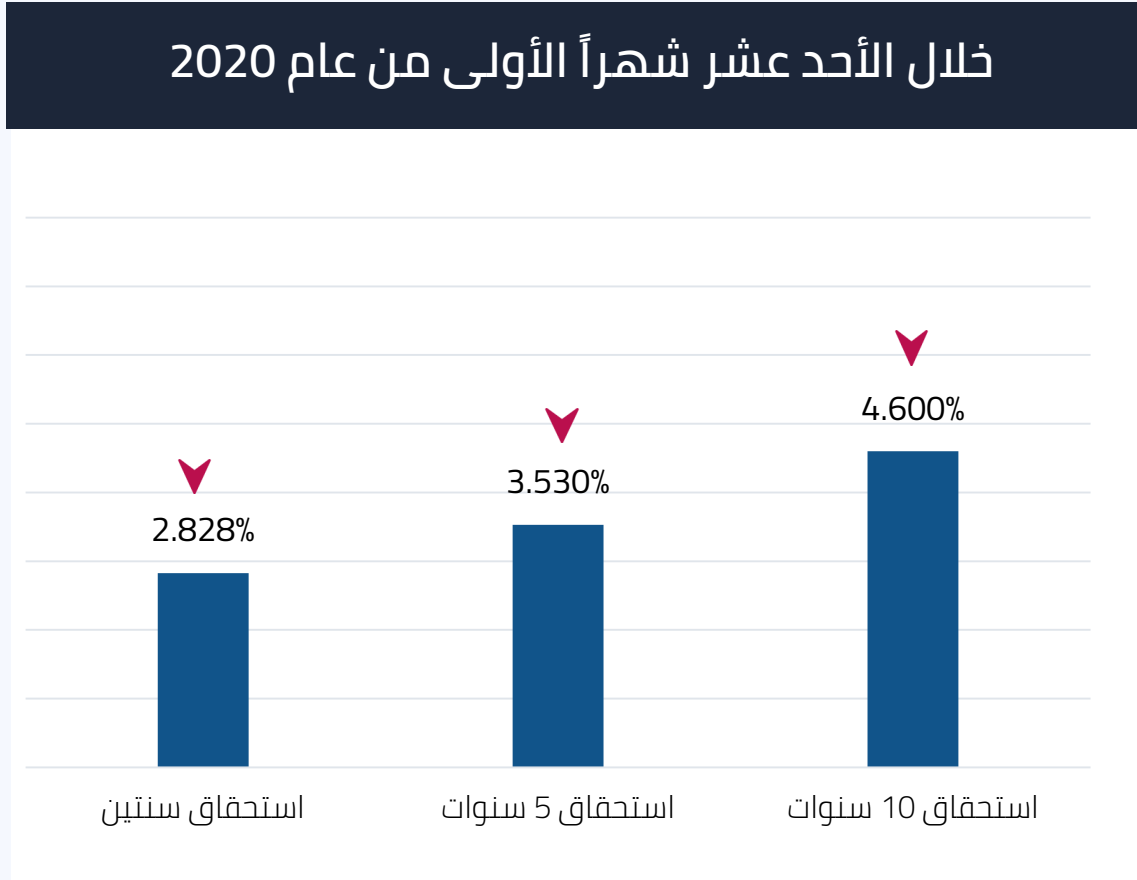
تشرين الثاني 2020



نهاية عام 2019



أسعار الفائدة على سندات الخزينة *



* تمثل سعر الفائدة على آخر إصدار في عام 2019 و2020 ولكل استحقاق

أهم مؤشرات المتانة المالية للبنوك العاملة في الأردن

<p>كفاية رأس مال مرتفعة أعلى بكثير من الحد الأدنى المطلوب من البنك المركزي (12%) ومن لجنة بازل (10.5%)</p>
<p>سيولة مرتفعة أعلى من الحد الأدنى المطلوب من البنك المركزي (100%)</p>
<p>نوعية أصول جيدة نسبة ديون غير عاملة منخفضة وضمن المستويات الآمنة عالمياً</p>
<p>نسبة تغطية مرتفعة المخصصات تغطي 68% من الديون غير العاملة، أما الجزء غير المغطى فلا يشكل سوى 7.3% من حقوق مساهمي البنوك</p>

النصف الأول 2020	نهاية عام 2019	
17.93%	18.28%	نسبة كفاية رأس المال
128.9%	133.8%	نسبة السيولة القانونية
5.4%	5.0%	نسبة الديون غير العاملة
68.0%	69.5%	نسبة التغطية

بالرغم من جائحة كورونا وتأثيراتها الواضحة على الاقتصاد الأردني ومختلف القطاعات، إلا أن مؤشرات المتانة المالية للبنوك تؤكد على سلامة وقوة القطاع المصرفي وقدرته على التعامل مع تداعيات الجائحة دون تأثير يذكر على تلك المؤشرات

مؤشرات الربحية للبنوك العاملة في الأردن

انخفاض مؤشرات الربحية للبنوك ناتج عن تأثير وتداعيات الجائحة على الاقتصاد، وخصوصاً ما يتعلق بتوقعات ارتفاع نسب التعثر وما قبله ذلك من قيام البنوك بزيادة المخصصات لمواجهة أي تعثر محتمل

المخصصات الإضافية تزيد من قدرة البنوك على امتصاص أي زيادة في الديون غير العاملة وهو ما يساعد في تعزيز الثقة في القطاع المصرفي الأردني.

النصف الأول 2020	النصف الأول 2019	
266.1 مليون دينار	427.3 مليون دينار	صافي الربح قبل الضريبة
165.4 مليون دينار	287.3 مليون دينار	صافي الربح بعد الضريبة
0.64%	%1.17	العائد على الموجودات *ROA
		*Annualized
5.20%	%9.4	العائد على حقوق المساهمين *ROE
		*Annualized

الربحية تعتبر مقبولة في ضوء الوضع الراهن لأثر وتداعيات جائحة كورونا على القطاعات الاقتصادي والاقتصاد الأردني ككل

مؤشرات الربحية للبنوك الأردنية حسب بيانات بورصة عمان **

	التسعة أشهر الأولى 2020	التسعة أشهر الأولى 2019	
<p>انخفاض مؤشرات الربحية للبنوك الأردنية يعكس تأثير وتداعيات الجائحة على الاقتصاد، وخصوصاً ما يتعلق بتوقعات ارتفاع نسب التعثر وما قابله ذلك من قيام البنوك بزيادة المخصصات.</p>	410.5 مليون دينار	956.8 مليون دينار	صافي الربح قبل الضريبة
	237.3 مليون دينار	676.8 مليون دينار	صافي الربح بعد الضريبة
	581.3 مليون دينار	213.1 مليون دينار	إجمالي المخصصات
	0.45%	1.31%	العائد على الموجودات * ROA
	3.47%	10.14%	العائد على حقوق المساهمين * ROE

*Annualized

*Annualized

** بناءً على البيانات المجمعة من التقارير السنوية للبنوك الأردنية للثلاثة أرباع الأولى من عام 2020.

أهم إحصائيات المحافظ الإلكترونية



161.3 مليون دينار
قيمة معاملات نظام الدفع
بواسطة الهاتف النقال

3.85 مليون حركة
منفذة من خلال نظام الدفع
بواسطة الهاتف النقال

554,375
عدد المحافظ الإلكترونية

عام 2019

1079 مليون دينار
قيمة معاملات نظام الدفع
بواسطة الهاتف النقال

12.0 مليون حركة
منفذة من خلال نظام الدفع
بواسطة الهاتف النقال

1,297,030
عدد المحافظ الإلكترونية

عام 2020

513.1% ▲

177.9% ▲

126.5% ▲



إحصائيات نظام عرض وتحصيل الفواتير إلكترونياً

318 مفوتر

في عام 2020
مقارنة مع 196 مفوتر عام 2019
(62.2%↑)



22.6 مليون حركة

عدد الحركات المنفذة من خلال النظام في عام 2020
مقارنة مع 14.5 مليون حركة لعام 2019
(56.1%↑)



670 خدمة

في عام 2020
مقارنة مع 452 خدمة عام 2019
(48.2%↑)



7.456 مليار دينار

قيمة الحركات المنفذة من خلال النظام في عام 2020
مقارنة مع 6.75 مليار دينار لعام 2019
(10.5%↑)



مقتطفات من دور القطاع المصرفي الأردني خلال جائحة كورونا

بنية تقنية متطورة
وآمنة للبنوك

تأجيل أقساط
قروض الأفراد

ضخ تمويل إضافي
في الاقتصاد

المسؤولية المجتمعية
للبنوك

هيكل وجدولة قروض
القطاعات المتضررة

تمويل الحكومة الأردنية

المساهمة في الحفاظ على
استمرارية عمل الاقتصاد

تخفيض أسعار الفائدة
على القروض

المساهمة في الاستقرار
المالي والنقدي

قوة البنوك تصب في
قوة الاقتصاد

تمديد فترة السماح

تنفيذ برامج البنك المركزي



جمعية البنوك في الأردن
ASSOCIATION OF BANKS IN JORDAN



5669328 - 5662258



info@abj.org.jo



WWW.ABJ.ORG.JO