الأداء المقارن للبنوك العاملة في الأردن خلال عامي ٢٠١٣ و ٢٠١٤

إعداد: دائرة الدراسات
جمعية البنوك في الأردن

حزيران ٢٠١٥
عمان - الأردن

© جميع الحقوق محفوظة لجمعية البنوك في الأردن، ولا يسمح بإعادة إصدار هذه الكراسة أو أي جزء منها أو تخزينها في نطاق استعادة المعلومات أو نقلها أو استنساخها أو ترجمتها بأي شكل من الأشكال دون إذن خطي من الجمعية. ويجوز الاقتباس منها لأغراض البحث العلمي بعد الإشارة إلى المصدر.

تصميم وإشراف فني وطباعة

Control
Design and Printing Services

Tel: 0798259461 - 0788620228
E-mail: control_est@hotmail.com

المحتويات

الموضوع	رقم الصفحة
تقديم	٥
المقدمة	٧
أولاً: ترتيب البنوك حسب بعض بنود قائمة المركز المالي	٨
ثانياً: ترتيب البنوك حسب بعض بنود قائمة الدخل	١٤
ثالثاً: ترتيب البنوك حسب أهم مؤشرات الربحية	١٨
رابعاً: ترتيب البنوك حسب مؤشرات التفرع المصرفي	٢٢
خامساً: الموارد البشرية في البنوك العاملة في الأردن	٢٦
سادساً: ملخص لأهم المؤشرات المالية للبنوك العاملة في الأردن	٢٨

تقديم

تعمل جمعية البنوك في الأردن ومنذ تأسيسها عام ١٩٧٨ على الارتقاء بالعمل المصرفي والنهوض به من خلال رعاية مصالح البنوك الأعضاء والتنسيق فيما بينهم تحقيقاً لمنفعتهم المشتركة، بالإضافة إلى سعيها لتطوير أساليب أداء الخدمات المصرفية وتحديثها، وترسيخ مفاهيم العمل المصرفي وأعرافه.

وانطلاقاً من الدور الكبير الذي تضطلع به الجمعية، وحرصاً منها على توفير المعلومات الدقيقة بموضوعية وشفافية، ارتأت الجمعية أن تقوم بإعداد دراسات مختصرة ومفيدة لتوضيح أي غموض يتعلق بالعمل المصرفي، وللإجابة عن الاستفسارات والآراء المطروحة حول مختلف القضايا المتعلقة بالجهاز المصرفي الأردني، بجانب دورها التعليمي والتثقيفي لزيادة الوعي المصرفي.

وإننا نأمل مع إصدارنا لهذه الدراسات أن تحقق الفائدة المرجوة منها في توضيح حقائق الأمور، بالاعتماد على البيانات والمعلومات من مصادرها الأساسية.

والله الموفِّق،،

مروان عوض

رئيس مجلس الإدارة

المقدمة

يسر جمعية البنوك في الأردن أن تضع بين أيديكم العدد الثاني من المجلد السادس لسلسلة كراسات الجمعية والذي يأتي تحت عنوان "الأداء المقارن للبنوك العاملة في الأردن خلال عامي ٢٠١٣ و٢٠١٤".

وتأتي هذه الكراسة لتحمل في طياتها تلخيصاً وافياً لمجمل التطورات التي شهدتها البنوك العاملة في المملكة خلال العام ٢٠١٤ مقارنةً مع السابق ٢٠١٣. حيث يتناول الجزء الأول منها تطور البنود الرئيسية في قائمة المركز المالي من حيث إجمالي الموجودات والتسهيلات والودائع في البنوك العاملة في الأردن، بالإضافة لحقوق الملكية ورأس المال. أما الجزء الثاني فيتضمن على أهم بنود قائمة الدخل للبنوك العاملة في الأردن خلال عام ٢٠١٤ مقارنةً مع عام ٢٠١٣ والمتمثلة في الربح قبل الضريبة وصافي الربح بعد الضريبة.

وتناول الجزء الثالث أهم مقاييس الربحية للبنوك العاملة في الأردن والتي تربط بين قائمة المركز المالي وقائمة الدخل والمتمثلة في معدل العائد على الموجودات ومعدل العائد على حقوق الملكية خلال عام ٢٠١٤ مقارنةً مع عام ٢٠١٣. أما الجزء الرابع فقد تناول أهم مؤشرات التفرع المصرفي للبنوك العاملة في الأردن والمتمثلة في عدد الفروع وأجهزة الصراف الآلي التابعة للبنوك. وتناول الجزء الخامس تطور وتوزيع الموارد البشرية في البنوك العاملة في الأردن في نهاية عام ٢٠١٤ مقارنةً مع عام ٢٠١٣.

ولقد أخذنا بعين الاعتبار مراعاة ترتيب البنوك بشكل تنازلي (من البنك الأكبر إلى الأصغر) حسب كل معيار من المعايير السابقة، بالإضافة إلى احتساب الأهمية النسبية لكل بنك بالنسبة لمجموع البنوك العاملة في المملكة. كما راعينا تقسيم البنوك إلى ثلاثة فئات رئيسية لتشمل البنوك التجارية الأردنية والبنوك الإسلامية والبنوك التجارية الأجنبية. وتجدر الإشارة هنا إلى أن بيانات البنوك هي لفروع الأردن فقط ولا تشمل بيانات الفروع الخارجية.

وإننا إذ نصدر هذه الكراسة لنأمل أن تساهم في تسليط المزيد من الضوء على أداء القطاع المصرفي الأردني خلال العامين ٢٠١٤ و٢٠١٣، وأن تعكس أهم مؤشراته المالية وتوفرها لكل ذوي العلاقة والمهتمين.

الدكتور عدلي قندح

المدير العام

أولاً:
ترتيب البنوك
حسب بعض بنود قائمة المركز المالي

أ. ترتيب البنوك حسب إجمالي الموجودات كما في نهاية عام ٢٠١٤

ارتفع إجمالي موجودات البنوك العاملة في الأردن في نهاية عام ٢٠١٤ بنسبة ٦,٢١٪ عن قيمته في نهاية عام ٢٠١٣، ليصل إلى ٤٣,٣ مليار دينار، والتي تتوزع بواقع ٣٣ مليار دينار للبنوك التجارية الأردنية (٧٦,٢٪ من إجمالي موجودات البنوك في الأردن)، و ٦,٤ مليار دينار للبنوك الإسلامية (١٤,٩٪ من إجمالي الموجودات) و ٣,٩ مليار دينار للبنوك التجارية الأجنبية (٨,٩٪ من إجمالي الموجودات).

جدول رقم (١): إجمالي موجودات البنوك العاملة في الأردن في نهاية عام ٢٠١٤ مقارنة مع عام ٢٠١٣

	البنك	2014 ترتيب ٢٠١٤	2014 الموجودات (مليون دينار)	2014 النسبة لإجمالي الموجودات (٪)	2013 ترتيب ٢٠١٣	2013 الموجودات (مليون دينار)	2013 النسبة لإجمالي الموجودات (٪)	نسبة التغير (٪)
البنوك التجارية الأردنية	البنك العربي	1	8,726.00	20.16%	1	8,624.00	21.16%	1.18%
	بنك الإسكان للتجارة والتمويل	2	6,508.60	15.04%	2	6,082.00	14.92%	7.01%
	البنك الأردني الكويتي	3	2,369.00	5.47%	3	2,484.20	6.10%	-4.64%
	بنك الاتحاد	4	2,239.69	5.17%	5	1,912.59	4.69%	17.10%
	البنك الأهلي الأردني	5	2,120.00	4.90%	4	1,971.00	4.84%	7.56%
	بنك القاهرة عمان	6	1,885.22	4.36%	6	1,774.00	4.35%	6.27%
	بنك الأردن	7	1,859.60	4.30%	7	1,729.60	4.24%	7.52%
	بنك المال الأردني	8	1,825.47	4.22%	8	1,594.44	3.91%	14.49%
	بنك الاستثمار العربي الأردني	9	1,632.00	3.77%	9	1,060.00	2.60%	53.96%
	البنك التجاري الأردني	10	1,096.41	2.53%	10	989.98	2.43%	10.75%
	بنك المؤسسة العربية المصرفية / الأردن	11	1,083.00	2.50%	11	939.00	2.30%	15.34%
	بنك سوسيته جنرال - الأردن	12	867.13	2.00%	13	642.00	1.58%	35.07%
	البنك الاستثماري	13	778.62	1.80%	12	767.70	1.88%	1.42%
	إجمالي موجودات البنوك التجارية الأردنية		32,990.74	76.22%		30,570.51	75.02%	7.92%
البنوك الإسلامية	البنك	ترتيب ٢٠١٤	الموجودات (مليون دينار)	النسبة لإجمالي الموجودات (٪)	ترتيب ٢٠١٣	الموجودات (مليون دينار)	النسبة لإجمالي الموجودات (٪)	نسبة التغير (٪)
	البنك الإسلامي الأردني *	1	3,855.20	8.91%	1	3,522.40	8.64%	9.45%
	البنك العربي الإسلامي الدولي	2	1,568.86	3.62%	2	1,348.24	3.31%	16.36%
	بنك الأردن دبي الإسلامي	3	658.00	1.52%	3	529.00	1.30%	24.39%
	مصرف الراجحي **	4	353.82	0.82%	4	346.87	0.85%	2.00%
	إجمالي موجودات البنوك الإسلامية		6,435.88	14.87%		5,746.51	14.10%	12.00%
البنوك التجارية الأجنبية	البنك	ترتيب ٢٠١٤	الموجودات (مليون دينار)	النسبة لإجمالي الموجودات (٪)	ترتيب ٢٠١٣	الموجودات (مليون دينار)	النسبة لإجمالي الموجودات (٪)	نسبة التغير (٪)
	بنك عودة	1	1,013.09	2.34%	1	881.00	2.16%	14.99%
	بنك لبنان والمهجر	2	811.55	1.87%	3	745.92	1.83%	8.80%
	بنك ستاندرد تشارترد	3	487.94	1.13%	4	513.52	1.26%	-4.98%
	البنك العقاري المصري العربي	4	399.00	0.92%	5	485.89	1.19%	-17.88%
	بنك الكويت الوطني - الأردن	5	361.80	0.84%	7	288.90	0.71%	25.23%
	بنك أبو ظبي الوطني	6	339.08	0.78%	8	284.30	0.70%	19.27%
	سيتي بنك	7	311.07	0.72%	6	294.95	0.72%	5.47%
	مصرف الرافدين	8	133.00	0.31%	9	132.00	0.32%	0.76%
	بنك HSBC	تم الاستحواذ عليه من قبل بنك الاستثمار العربي الأردني			2	808.00	1.98%	-
	إجمالي موجودات البنوك التجارية الأجنبية		3,856.53	8.91%		4,434.48	10.88%	-13.03%
	إجمالي موجودات البنوك العاملة في الأردن		43,283.15	100.00%		40,751.50	100.00%	6.21%

المصدر: البيانات المالية للبنوك.

* تشمل حسابات الاستثمارات المقيدة وسندات المقارضة والاستثمار بالوكالة.

** بنك أجنبي.

ب. ترتيب البنوك حسب إجمالي التسهيلات الائتمانية كما في نهاية عام ٢٠١٤

ارتفعت التسهيلات الائتمانية المقدمة من البنوك العاملة في الأردن في نهاية عام ٢٠١٤ بنسبة ٤,٩٪ مقارنة مع عام ٢٠١٣ لتصل إلى ١٩,٢ مليار دينار، تتوزع بواقع ١٣,٧مليار دينار للبنوك التجارية الأردنية (٧١,٤٪ من إجمالي التسهيلات) و ٤,٢مليار دينار للبنوك الإسلامية (٢١,٨٪ من إجمالي التسهيلات) و ١,٣ مليار دينار للبنوك التجارية الأجنبية (٦,٨٪ من إجمالي التسهيلات).

جدول رقم (٢): التسهيلات الائتمانية الممنوحة من البنوك العاملة في الأردن في نهاية عام ٢٠١٤ مقارنة مع عام ٢٠١٣

	البنك	2014			2013			نسبة التغير (%)
		ترتيب 2014	التسهيلات (مليون دينار)	النسبة لإجمالي التسهيلات (%)	ترتيب 2013	التسهيلات (مليون دينار)	النسبة لإجمالي التسهيلات (%)	
البنوك التجارية الأردنية	البنك العربي	1	2,918.00	15.19%	1	2,912.00	15.91%	0.21%
	بنك الإسكان للتجارة والتمويل	2	2,175.50	11.33%	2	2,200.00	12.02%	-1.11%
	بنك الاتحاد	3	1,299.17	6.76%	5	1,074.20	5.87%	20.94%
	البنك الأردني الكويتي	4	1,160.00	6.04%	3	1,191.30	6.51%	-2.63%
	البنك الأهلي الأردني	5	1,123.00	5.85%	4	1,140.00	6.23%	-1.49%
	بنك الاردن	6	1,041.60	5.42%	6	971.90	5.31%	7.17%
	بنك القاهرة عمان	7	841.96	4.38%	7	813.00	4.44%	3.56%
	بنك المال الأردني	8	740.61	3.86%	8	656.29	3.59%	12.85%
	بنك الاستثمار العربي الأردني	9	629.90	3.28%	12	306.00	1.67%	105.85%
	البنك التجاري الأردني	10	511.47	2.66%	9	543.14	2.97%	-5.83%
	بنك المؤسسة العربية المصرفية/ الأردن	11	480.00	2.50%	10	463.00	2.53%	3.67%
	البنك الاستثماري	12	452.21	2.35%	11	438.29	2.39%	3.18%
	بنك سوسيته جنرال - الأردن	13	337.99	1.76%	13	233.00	1.27%	45.06%
	إجمالي التسهيلات الممنوحة من البنوك التجارية الأردنية		13,711.41	71.38%		12,942.12	70.71%	5.94%
البنوك الإسلامية	البنك	ترتيب 2014	التسهيلات (التوظيفات المالية) (مليون دينار)	النسبة لإجمالي التسهيلات (%)	ترتيب 2013	التسهيلات (التوظيفات المالية) (مليون دينار)	النسبة لإجمالي التسهيلات (%)	نسبة التغير (%)
	البنك الإسلامي الأردني*	1	2,630.00	13.69%	1	2,495.20	13.63%	5.40%
	البنك العربي الإسلامي الدولي	2	819.17	4.26%	2	642.06	3.51%	27.58%
	بنك الأردن دبي الإسلامي	3	498.00	2.59%	3	413.00	2.26%	20.58%
	مصرف الراجحي**	4	248.67	1.29%	4	284.42	1.55%	-12.57%
	إجمالي التسهيلات (التوظيفات) للبنوك الإسلامية		4,195.84	21.84%		3,834.68	20.95%	9.42%
البنوك التجارية الأجنبية	البنك	ترتيب 2014	التسهيلات (مليون دينار)	النسبة لإجمالي التسهيلات (%)	ترتيب 2013	التسهيلات (مليون دينار)	النسبة لإجمالي التسهيلات (%)	نسبة التغير (%)
	بنك عودة	1	411.00	2.14%	1	390.00	2.13%	5.38%
	بنك لبنان والمهجر	2	331.87	1.73%	2	320.74	1.75%	3.47%
	البنك العقاري المصري العربي	3	199.00	1.04%	4	215.59	1.18%	-7.70%
	بنك ستاندرد تشارترد	4	152.75	0.80%	5	145.68	0.80%	4.85%
	بنك أبو ظبي الوطني	5	111.26	0.58%	6	88.50	0.48%	25.72%
	بنك الكويت الوطني - الأردن	6	50.72	0.26%	7	55.70	0.30%	-8.94%
	سيتي بنك	7	45.09	0.23%	8	42.80	0.23%	5.35%
	مصرف الرافدين	8	0.15	0.00%	9	0.20	0.00%	-27.00%
	بنك HSBC	تم الاستحواذ عليه من قبل بنك الاستثمار العربي الأردني			3	268.00	1.46%	-
	إجمالي التسهيلات الممنوحة من البنوك التجارية الأجنبية		1,301.84	6.78%		1,527.21	8.34%	-14.76%
	إجمالي التسهيلات الممنوحة من البنوك العاملة في الأردن		19,209.09	100.00%		18,304.01	100.00%	4.94%

المصدر: البيانات المالية للبنوك.

* تشمل حسابات الاستثمارات المقيدة وسندات المقارضة والاستثمار بالوكالة.

** بنك أجنبي.

ج. ترتيب البنوك حسب إجمالي الودائع كما في نهاية عام ٢٠١٤

ارتفع إجمالي الودائع لدى البنوك العاملة في الأردن في نهاية عام ٢٠١٤ بنسبة ٩،٥٪ مقارنة مع عام ٢٠١٣ ليصل إلى ٣١،٩ مليار دينار، تتوزع بواقع ٢٣،٧ مليار دينار للبنوك التجارية الأردنية (٧٤،٢٪ من إجمالي الودائع) و ٥،٦ مليار دينار للبنوك الإسلامية (١٧،٦٪ من إجمالي الودائع) و ٢،٦ مليار دينار للبنوك التجارية الأجنبية (٨،٣٪ من إجمالي الودائع).

جدول رقم (٣): إجمالي الودائع لدى البنوك العاملة في الأردن في نهاية عام ٢٠١٤ مقارنة مع عام ٢٠١٣

	البنك	2014			2013			نسبة التغير (%)
		ترتيب 2014	مجموع الودائع (مليون دينار)	النسبة لإجمالي الودائع (%)	ترتيب 2013	مجموع الودائع (مليون دينار)	النسبة لإجمالي الودائع (%)	
البنوك التجارية الأردنية	البنك العربي	1	6,189.00	19.38%	1	5,832.00	20.00%	6.12%
	بنك الإسكان للتجارة والتمويل	2	4,641.90	14.53%	2	4,359.00	14.95%	6.49%
	البنك الأردني الكويتي	3	1,887.00	5.91%	3	1,950.40	6.69%	-3.25%
	بنك الاتحاد	4	1,790.37	5.61%	5	1,205.59	4.13%	48.51%
	البنك الأهلي الأردني	5	1,377.00	4.31%	4	1,418.00	4.86%	-2.89%
	بنك الاردن	6	1,348.00	4.22%	6	1,160.10	3.98%	16.20%
	بنك الاستثمار العربي الأردني	7	1,328.20	4.16%	9	784.00	2.69%	69.41%
	بنك القاهرة عمان	8	1,165.69	3.65%	7	1,009.00	3.46%	15.53%
	بنك المال الأردني	9	1,122.73	3.51%	8	981.45	3.37%	14.40%
	بنك المؤسسة العربية المصرفية / الأردن	10	876.00	2.74%	10	735.00	2.52%	19.18%
	البنك التجاري الأردني	11	755.43	2.36%	11	695.54	2.39%	8.61%
	بنك سوسيته جنرال - الأردن	12	608.78	1.91%	13	397.00	1.36%	53.35%
	البنك الاستثماري	13	597.12	1.87%	12	613.05	2.10%	-2.60%
	إجمالي الودائع لدى البنوك التجارية الأردنية		23,687.22	74.16%		21,140.13	72.50%	12.05%
البنوك الإسلامية	البنك	ترتيب 2014	مجموع الودائع (الأوعية الادخارية) (مليون دينار)	النسبة لإجمالي الودائع (%)	ترتيب 2013	مجموع الودائع (الأوعية الادخارية) (مليون دينار)	النسبة لإجمالي الودائع (%)	نسبة التغير (%)
	البنك الإسلامي الأردني *	1	3,470.80	10.87%	1	2,957.50	10.14%	17.36%
	البنك العربي الإسلامي الدولي	2	1,368.00	4.28%	2	1,156.00	3.96%	18.34%
	بنك الأردن دبي الإسلامي	3	484.00	1.52%	3	383.00	1.31%	26.37%
	مصرف الراجحي **	4	295.96	0.93%	4	296.33	1.02%	-0.12%
	إجمالي الودائع (الأوعية الادخارية) لدى البنوك الإسلامية		5,618.76	17.59%		4,792.83	16.44%	17.23%
البنوك التجارية الأجنبية	البنك	ترتيب 2014	مجموع الودائع (مليون دينار)	النسبة لإجمالي الودائع (%)	ترتيب 2013	مجموع الودائع (مليون دينار)	النسبة لإجمالي الودائع (%)	نسبة التغير (%)
	بنك عودة	1	881.00	2.76%	1	750.00	2.57%	17.47%
	بنك لبنان والمهجر	2	609.50	1.91%	3	537.77	1.84%	13.34%
	البنك العقاري المصري العربي	3	290.00	0.91%	4	366.43	1.26%	-20.86%
	بنك أبو ظبي الوطني	4	259.82	0.81%	7	160.40	0.55%	61.98%
	سيتي بنك	5	231.28	0.72%	6	216.91	0.74%	6.62%
	بنك ستاندرد تشارترد	6	176.84	0.55%	5	341.15	1.17%	-48.16%
	بنك الكويت الوطني	7	126.80	0.40%	8	128.30	0.44%	-1.17%
	مصرف الرافدين	8	61.00	0.19%	9	87.00	0.30%	-29.89%
	بنك HSBC	تم الاستحواذ عليه من قبل بنك الاستثمار العربي الأردني			2	639.00	2.19%	-
	إجمالي الودائع لدى البنوك التجارية الأجنبية		2,636.24	8.25%		3,226.96	11.07%	-18.31%
	إجمالي الودائع لدى البنوك العاملة في الأردن		31,942.22	100.00%		29,159.92	100.00%	9.54%

المصدر: البيانات المالية للبنوك.

* تشمل حسابات الاستثمارات المقيدة وسندات المقارضة والاستثمار بالوكالة.

** بنك أجنبي.

د. ترتيب البنوك حسب حقوق الملكية في نهاية عام ٢٠١٤

ارتفـع إجمالي حقـوق الملكية للبنوك العاملة في الأردن في نهاية عام ٢٠١٤ بنسبة ٦ , ٥٪ مقارنة مع عام ٢٠١٣ ليصل إلى ٥ , ٥ مليار دينار في نهاية عام ٢٠١٣ والتي تتوزع بواقع ٤ , ٤ مليار دينار للبنوك التجارية الأردنية (٩ , ٧٨٪ من إجمالي حقـوق الملكيـة) و ٥٩٠ مليون دينار للبنـوك الإسلامية (٧ , ١٠٪ مـن إجمالي حقوق الملكية) و ٥٧٨ مليـون دينار للبنوك التجارية الأجنبية (٤ , ١٠٪ من إجمالي حقوق الملكية).

جدول رقم (٤): حقوق الملكية في البنوك العاملة في الأردن في نهاية عام ٢٠١٤ مقارنة مع عام ٢٠١٣

	البنك	2014			2013			نسبة التغير (%)
		ترتيب 2014	حقوق الملكية (مليون دينار)	النسبة لإجمالي حقوق الملكية (%)	ترتيب 2013	حقوق الملكية (مليون دينار)	النسبة لإجمالي حقوق الملكية (%)	
البنوك التجارية الأردنية	البنك العربي	1	936.00	16.89%	2	844.00	16.08%	10.90%
	بنك الإسكان للتجارة والتمويل	2	906.20	16.35%	1	895.00	17.05%	1.25%
	البنك الأردني الكويتي	3	413.00	7.45%	3	383.70	7.31%	7.64%
	بنك الأردن	4	333.80	6.02%	4	315.80	6.02%	5.70%
	البنك الأهلي الأردني	5	298.00	5.38%	5	248.00	4.73%	20.16%
	بنك الاتحاد	6	266.02	4.80%	6	246.40	4.70%	7.96%
	بنك القاهرة عمان	7	258.53	4.66%	7	236.00	4.50%	9.55%
	بنك المال الأردني	8	257.12	4.64%	8	232.77	4.44%	10.46%
	بنك الاستثمار العربي الأردني	9	190.90	3.44%	9	136.00	2.59%	40.37%
	البنك الاستثماري	10	138.01	2.49%	10	133.12	2.54%	3.67%
	بنك المؤسسة العربية المصرفية / الأردن	11	137.00	2.47%	11	124.00	2.36%	10.48%
	بنك سوسيته جنرال - الأردن	12	121.04	2.18%	12	112.00	2.13%	8.07%
	البنك التجاري الأردني	13	117.99	2.13%	13	110.49	2.11%	6.79%
	إجمالي حقوق الملكية في البنوك التجارية الأردنية		4,373.62	78.91%		4,017.28	76.55%	8.87%
البنوك الإسلامية	البنك	ترتيب 2014	حقوق الملكية (مليون دينار)	النسبة لإجمالي حقوق الملكية (%)	ترتيب 2013	حقوق الملكية (مليون دينار)	النسبة لإجمالي حقوق الملكية (%)	نسبة التغير (%)
	البنك الإسلامي الأردني	1	282.20	5.09%	1	255.50	4.87%	10.45%
	البنك العربي الإسلامي الدولي	2	130.49	2.35%	3	116.96	2.23%	11.56%
	بنك الأردن دبي الإسلامي	3	130.00	2.35%	2	130.00	2.48%	0.00%
	مصرف الراجحي *	4	47.75	0.86%	4	46.07	0.88%	3.65%
	إجمالي حقوق الملكية في البنوك الإسلامية		590.44	10.65%		548.53	10.45%	7.64%
البنوك التجارية الأجنبية	البنك	ترتيب 2014	حقوق الملكية (مليون دينار)	النسبة لإجمالي حقوق الملكية (%)	ترتيب 2013	حقوق الملكية (مليون دينار)	النسبة لإجمالي حقوق الملكية (%)	نسبة التغير (%)
	بنك عودة	1	96.62	1.74%	2	91.00	1.73%	6.17%
	بنك ستاندرد تشارترد	2	87.95	1.59%	3	85.23	1.62%	3.19%
	بنك الكويت الوطني - الأردن	3	79.91	1.44%	4	75.60	1.44%	5.70%
	بنك لبنان والمهجر	4	74.97	1.35%	6	66.91	1.27%	12.04%
	مصرف الرافدين	5	66.00	1.19%	5	67.00	1.28%	-1.49%
	سيتي بنك	6	64.66	1.17%	7	64.81	1.23%	-0.24%
	البنك العقاري المصري العربي	7	54.58	0.98%	9	50.95	0.97%	7.12%
	بنك أبو ظبي الوطني	8	53.92	0.97%	8	57.70	1.10%	-6.55%
	بنك HSBC	تم الاستحواذ عليه من قبل بنك الاستثمار العربي الأردني			1	123.00	2.34%	-
	إجمالي حقوق الملكية في البنوك التجارية الأجنبية		578.60	10.44%		682.20	13.00%	-15.19%
	إجمالي حقوق الملكية في البنوك العاملة في الأردن		5,542.65	100.00%		5,248.01	100.00%	5.61%

المصدر: البيانات المالية للبنوك.

* بنك أجنبي.

هـ. ترتيب البنوك حسب رأس المال كما في نهاية عام ٢٠١٤

ارتفع إجمالي رأس المال للبنوك العاملة في الأردن في نهاية عام ٢٠١٤ بنسبة ٤,٢٪ مقارنة مع عام ٢٠١٣ ليصل إلى ٣,٠٤ مليار دينار، والتي تتوزع بواقع ٢,٢٣ مليار دينار للبنوك التجارية الأردنية (٧٣,٣٪ من مجموع رأس المال) و ٤٠٠ مليون دينار للبنوك الإسلامية (١٣,٢٪ من مجموع رأس المال) و ٤١١ مليون دينار للبنوك التجارية الأجنبية (١٣,٥٪ من مجموع رأس المال).

جدول رقم (٥): رأس مال البنوك العاملة في الأردن في نهاية عام ٢٠١٤ مقارنة مع عام ٢٠١٣

	البنك	2014			2013			نسبة التغير (%)
		ترتيب 2014	رأس المال (مليون دينار)	النسبة لإجمالي رأس المال (%)	ترتيب 2013	رأس المال (مليون دينار)	النسبة لإجمالي رأس المال (%)	
البنوك التجارية الأردنية	البنك العربي	1	570.00	18.75%	1	534.00	18.30%	6.74%
	بنك الإسكان للتجارة والتمويل	2	252.00	8.29%	2	252.00	8.64%	0.00%
	بنك المال الأردني	3	181.50	5.97%	3	165.00	5.66%	10.00%
	البنك الأهلي الأردني	4	175.00	5.76%	3	165.00	5.66%	6.06%
	بنك الأردن	5	155.10	5.10%	5	155.10	5.32%	0.00%
	بنك الاستثمار العربي الأردني	6	150.00	4.93%	7	100.00	3.43%	50.00%
	بنك القاهرة عمان	7	125.00	4.11%	7	100.00	3.43%	25.00%
	بنك الاتحاد	8	110.00	3.62%	6	110.00	3.77%	0.00%
	بنك المؤسسة العربية المصرفية / الأردن	8	110.00	3.62%	7	100.00	3.43%	10.00%
	البنك الأردني الكويتي	10	100.00	3.29%	7	100.00	3.43%	0.00%
	البنك التجاري الأردني	10	100.00	3.29%	7	100.00	3.43%	0.00%
	البنك الاستثماري	10	100.00	3.29%	7	100.00	3.43%	0.00%
	بنك سوسيته جنرال - الأردن	10	100.00	3.29%	7	100.00	3.43%	0.00%
	إجمالي رأس مال البنوك التجارية الأردنية		2,228.60	73.31%		2,081.10	71.36%	7.09%
	البنك	ترتيب 2014	رأس المال (مليون دينار)	النسبة لإجمالي رأس المال (%)	ترتيب 2013	رأس المال (مليون دينار)	النسبة لإجمالي رأس المال (%)	نسبة التغير (%)
البنوك الإسلامية	البنك الإسلامي الأردني	1	150.00	4.93%	1	125.00	4.28%	20.00%
	البنك العربي الإسلامي الدولي	2	100.00	3.29%	2	100.00	3.43%	0.00%
	بنك الأردن دبي الإسلامي	2	100.00	3.29%	2	100.00	3.43%	0.00%
	مصرف الراجحي*	4	50.00	1.64%	4	50.00	1.71%	0.00%
	إجمالي رأس مال البنوك الإسلامية		400.00	13.16%		375.00	12.85%	6.67%
	البنك	ترتيب 2014	رأس المال (مليون دينار)	النسبة لإجمالي رأس المال (%)	ترتيب 2013	رأس المال (مليون دينار)	النسبة لإجمالي رأس المال (%)	نسبة التغير (%)
البنوك التجارية الأجنبية	بنك ستاندرد تشارترد	1	61.43	2.02%	1	61.43	2.11%	0.00%
	البنك العقاري المصري العربي	2	50.00	1.64%	2	50.00	1.71%	0.00%
	مصرف الرافدين	2	50.00	1.64%	2	50.00	1.71%	0.00%
	سيتي بنك	2	50.00	1.64%	2	50.00	1.71%	0.00%
	بنك عودة	2	50.00	1.64%	2	50.00	1.71%	0.00%
	بنك الكويت الوطني - الأردن	2	50.00	1.64%	2	50.00	1.71%	0.00%
	بنك لبنان والمهجر	2	50.00	1.64%	2	50.00	1.71%	0.00%
	بنك أبو ظبي الوطني	2	50.00	1.64%	2	50.00	1.71%	0.00%
	بنك HSBC	تم الاستحواذ عليه من قبل بنك الاستثمار العربي الأردني			2	50.00	1.71%	-
	إجمالي رأس مال البنوك التجارية الأجنبية		411.43	13.53%		461.43	15.79%	-10.84%
	إجمالي رأس مال البنوك العاملة في الأردن		3,040.03	100.00%		2,917.53	100.00%	4.20%

المصدر: البيانات المالية للبنوك.

* بنك أجنبي.

ثانياً :
ترتيب البنوك حسب بعض
بنود قائمة الدخل

أ. ترتيب البنوك حسب الربح قبل الضريبة في عام ٢٠١٤

ارتفع إجمالي أرباح البنوك العاملة في الأردن قبل الضريبة في نهاية عام ٢٠١٤ بنسبة ١٤,٣٪ مقارنة مع عام ٢٠١٣ ليصل إلى ٨٢١,١ مليون دينار، والتي تتوزع بواقع ٦٥٧,٣ مليون دينار للبنوك التجارية الأردنية (٨٠٪ من مجموع الأرباح قبل الضريبة) و ٨٨,٤ مليون دينار للبنوك الإسلامية (١٠,٨٪ من مجموع الأرباح قبل الضريبة) و ٧٥,٥ مليون دينار للبنوك التجارية الأجنبية (٩,٢٪ من مجموع الأرباح قبل الضريبة).

جدول رقم (٦): الربح قبل الضريبة للبنوك العاملة في الأردن في نهاية عام ٢٠١٤ مقارنة مع عام ٢٠١٣

	البنك	2014 ترتيب 2014	2014 الربح قبل الضريبة (مليون دينار)	2014 النسبة لإجمالي الربح قبل الضريبة (%)	2013 ترتيب 2013	2013 الربح قبل الضريبة (مليون دينار)	2013 النسبة لإجمالي الربح قبل الضريبة (%)	نسبة التغير (%)
البنوك التجارية الأردنية	البنك العربي	1	166.00	20.22%	1	134.00	18.66%	23.88%
	بنك الإسكان للتجارة والتمويل	2	116.20	14.15%	2	110.00	15.32%	5.64%
	بنك الأردن	3	60.70	7.39%	3	56.10	7.81%	8.20%
	بنك المال الأردني	4	53.53	6.52%	6	36.52	5.09%	46.59%
	بنك القاهرة عمان	5	51.23	6.24%	5	48.00	6.68%	6.74%
	البنك الأردني الكويتي	6	47.70	5.81%	4	55.30	7.70%	-13.74%
	البنك الأهلي الأردني	7	42.00	5.11%	10	15.00	2.09%	180.00%
	بنك الاتحاد	8	34.45	4.20%	7	31.73	4.42%	8.58%
	بنك الاستثمار العربي الأردني	9	30.80	3.75%	8	18.00	2.51%	71.11%
	بنك المؤسسة العربية المصرفية / الأردن	10	18.00	2.19%	9	16.00	2.23%	12.50%
	البنك الاستثماري	11	13.34	1.62%	11	13.93	1.94%	-4.23%
	بنك سوسيته جنرال - الأردن	12	12.85	1.57%	12	10.00	1.39%	28.54%
	البنك التجاري الأردني	13	10.44	1.27%	13	2.21	0.31%	372.31%
	إجمالي الربح قبل الضريبة للبنوك التجارية الأردنية		657.25	80.04%		546.79	76.14%	20.20%
البنوك الإسلامية	البنك	ترتيب 2014	الربح قبل الضريبة (مليون دينار)	النسبة لإجمالي الربح قبل الضريبة (%)	ترتيب 2013	الربح قبل الضريبة (مليون دينار)	النسبة لإجمالي الربح قبل الضريبة (%)	نسبة التغير (%)
	البنك الإسلامي الأردني	1	64.00	7.79%	1	64.70	9.01%	-1.08%
	البنك العربي الإسلامي الدولي	2	19.09	2.33%	2	22.51	3.13%	-15.18%
	بنك الأردن دبي الإسلامي	3	2.70	0.33%	4	2.10	0.29%	28.57%
	مصرف الراجحي *	4	2.58	0.31%	3	2.34	0.33%	10.43%
	إجمالي الربح قبل الضريبة للبنوك الإسلامية		88.38	10.76%		91.65	12.76%	-3.57%
البنوك التجارية الأجنبية	البنك	ترتيب 2014	الربح قبل الضريبة (مليون دينار)	النسبة لإجمالي الربح قبل الضريبة (%)	ترتيب 2013	الربح قبل الضريبة (مليون دينار)	النسبة لإجمالي الربح قبل الضريبة (%)	نسبة التغير (%)
	بنك عودة	1	19.38	2.36%	2	17.00	2.37%	13.98%
	بنك ستاندرد تشارترد	2	18.94	2.31%	3	16.74	2.33%	13.12%
	بنك لبنان والمهجر	3	16.50	2.01%	4	11.15	1.55%	48.00%
	سيتي بنك	4	7.48	0.91%	5	9.25	1.29%	-19.11%
	بنك الكويت الوطني - الأردن	5	6.14	0.75%	6	6.40	0.89%	-4.06%
	البنك العقاري المصري العربي	6	2.50	0.30%	9	-10.56	-1.47%	-123.67%
	مصرف الرافدين	6	2.50	0.30%	8	3.00	0.42%	-16.67%
	بنك أبو ظبي الوطني	8	2.07	0.25%	7	3.70	0.52%	-44.08%
	بنك HSBC	تم الاستحواذ عليه من قبل بنك الاستثمار العربي الأردني			1	23.00	3.20%	-
	إجمالي الربح قبل الضريبة للبنوك التجارية الأجنبية		75.51	9.20%		79.68	11.10%	-5.24%
	إجمالي الربح قبل الضريبة للبنوك العاملة في الأردن		821.13	100.00%		718.12	100.00%	14.34%

المصدر: البيانات المالية للبنوك.

* بنك أجنبي.

ب. ترتيب البنوك حسب صافي الربح بعد الضريبة في عام ٢٠١٤

ارتفـع إجمالي أرباح البنـوك العاملة في الأردن بعد الضريبة في نهاية عام ٢٠١٤ بنسبة ١٨,٨٪ مقارنة مع عام ٢٠١٣ ليصل إلى ٥٩٦,٢ مليون دينار والتي تتوزع بواقع ٤٨٠,٥ مليون دينار للبنوك التجارية الأردنية (٨٠,٦٪ من مجموع الأرباح بعد الضريبة) و ٦٢ مليون دينار للبنوك الإسلامية (١٠,٤٪ من مجموع الأرباح بعد الضريبة) و ٥٣,٧ مليون دينار للبنوك التجارية الأجنبية (٩٪ من مجموع الأرباح بعد الضريبة).

جدول رقم (٧): صافي الربح بعد الضريبة للبنوك العاملة في الأردن في نهاية عام ٢٠١٤ مقارنة مع عام ٢٠١٣

	البنك	2014 ترتيب 2014	2014 الربح بعد الضريبة (مليون دينار)	2014 النسبة لإجمالي الربح بعد الضريبة (%)	2013 ترتيب 2013	2013 الربح بعد الضريبة (مليون دينار)	2013 النسبة لإجمالي الربح بعد الضريبة (%)	نسبة التغير (%)
البنوك التجارية الأردنية	البنك العربي	1	118.00	19.79%	1	95.00	18.93%	24.21%
	بنك الإسكان للتجارة والتمويل	2	87.20	14.63%	2	78.00	15.54%	11.79%
	بنك الأردن	3	45.10	7.56%	3	40.90	8.15%	10.27%
	بنك المال الأردني	4	41.56	6.97%	6	26.99	5.38%	53.99%
	بنك القاهرة عمان	5	35.87	6.02%	5	34.00	6.77%	5.51%
	البنك الأردني الكويتي	6	34.00	5.70%	4	38.68	7.71%	-12.10%
	البنك الأهلي الأردني	7	31.00	5.20%	11	10.00	1.99%	210.00%
	بنك الاتحاد	8	26.06	4.37%	7	22.25	4.43%	17.14%
	بنك الاستثمار العربي الأردني	9	21.90	3.67%	8	13.00	2.59%	68.46%
	بنك المؤسسة العربية المصرفية / الأردن	10	12.90	2.16%	9	12.00	2.39%	7.50%
	البنك الاستثماري	11	10.48	1.76%	10	10.18	2.03%	2.96%
	بنك سوسيته جنرال - الأردن	12	9.18	1.54%	12	7.00	1.39%	31.17%
	البنك التجاري الأردني	13	7.20	1.21%	13	2.21	0.44%	225.75%
إجمالي الربح بعد الضريبة للبنوك التجارية الأردنية			480.46	80.59%		390.21	77.74%	23.13%
البنوك الإسلامية	البنك	ترتيب 2014	الربح بعد الضريبة (مليون دينار)	النسبة لإجمالي الربح بعد الضريبة (%)	ترتيب 2013	الربح بعد الضريبة (مليون دينار)	النسبة لإجمالي الربح بعد الضريبة (%)	نسبة التغير (%)
	البنك الإسلامي الأردني	1	45.10	7.56%	1	45.10	8.98%	0.00%
	البنك العربي الإسلامي الدولي	2	13.36	2.24%	2	15.75	3.14%	-15.15%
	بنك الأردن دبي الإسلامي	3	1.90	0.32%	4	1.50	0.30%	26.67%
	مصرف الراجحي*	4	1.68	0.28%	3	1.53	0.30%	9.80%
إجمالي الربح بعد الضريبة للبنوك الإسلامية			62.04	10.41%		63.88	12.73%	-2.87%
البنوك التجارية الأجنبية	البنك	ترتيب 2014	الربح بعد الضريبة (مليون دينار)	النسبة لإجمالي الربح بعد الضريبة (%)	ترتيب 2013	الربح بعد الضريبة (مليون دينار)	النسبة لإجمالي الربح بعد الضريبة (%)	نسبة التغير (%)
	بنك عودة	1	13.53	2.27%	1	12.00	2.39%	12.76%
	بنك ستاندرد تشارترد	2	12.05	2.02%	3	10.68	2.13%	12.87%
	بنك لبنان والمهجر	3	11.61	1.95%	4	7.96	1.59%	45.84%
	سيتي بنك	4	5.21	0.87%	5	6.35	1.27%	-17.94%
	بنك الكويت الوطني - الأردن	5	4.33	0.73%	6	4.10	0.82%	5.71%
	البنك العقاري المصري العربي	6	3.60	0.60%	9	-9.71	-1.93%	-137.08%
	مصرف الرافدين	7	1.80	0.30%	8	2.00	0.40%	-10.00%
	بنك أبو ظبي الوطني	8	1.54	0.26%	7	2.50	0.50%	-38.60%
	بنك HSBC	تم الاستحواذ عليه من قبل بنك الاستثمار العربي الأردني			1	12.00	2.39%	-
إجمالي الربح بعد الضريبة للبنوك التجارية الأجنبية			53.67	9.00%		47.88	9.54%	12.10%
إجمالي الربح بعد الضريبة للبنوك العاملة في الأردن			596.18	100.00%		501.97	100.00%	18.77%

المصدر: البيانات المالية للبنوك.

* بنك أجنبي.

ثالثاً:
ترتيب البنوك حسب أهم
مؤشرات الربحية

أ. ترتيب البنوك حسب معدل العائد على الموجودات في عام ٢٠١٤

انخفض متوسط معدل العائد على موجودات البنوك العاملة في الأردن من ١,٣١٪ في عام ٢٠١٣ إلى ١,٢٧٪ في عام ٢٠١٤ وبانخفاض قدرة ٠,٠٣٪. وقد بلغ متوسط معدل العائد على الموجودات للبنوك التجارية الأردنية ١,٥٣٪، بينما بلغ المعدل ٠,٧٨٪ للبنوك الإسلامية، و١,٠٨٪ للبنوك التجارية الأجنبية.

جدول رقم (٨): معدل العائد على موجودات البنوك العاملة في الأردن في نهاية عام ٢٠١٤ مقارنة مع عام ٢٠١٣

	البنك	2014 ترتيب 2014	2014 معدل العائد على الموجودات (%)	2013 ترتيب 2013	2013 معدل العائد على الموجودات (%)	الزيادة (النقصان) عن العام الماضي
البنوك التجارية الأردنية	بنك الأردن	1	2.51%	1	2.50%	0.01%
	بنك المال الأردني	2	2.43%	3	1.77%	0.66%
	بنك القاهرة عمان	3	1.90%	2	2.00%	-0.10%
	بنك الاستثمار العربي الأردني	4	1.63%	6	1.35%	0.28%
	البنك الأهلي الأردني	5	1.49%	12	0.49%	1.00%
	البنك الأردني الكويتي	6	1.40%	4	1.70%	-0.30%
	بنك الإسكان للتجارة والتمويل	6	1.40%	8	1.30%	0.10%
	البنك الاستثماري	8	1.36%	5	1.39%	-0.03%
	البنك العربي	8	1.36%	11	1.10%	0.26%
	بنك المؤسسة العربية المصرفية / الأردن	10	1.28%	7	1.33%	-0.05%
	بنك الاتحاد	11	1.26%	10	1.22%	0.04%
	بنك سوسيته جنرال - الأردن	12	1.22%	9	1.24%	-0.02%
	البنك التجاري الأردني	13	0.69%	13	0.25%	0.44%
متوسط معدل العائد على الموجودات للبنوك التجارية الأردنية			1.53%		1.36%	0.176%
البنوك الإسلامية	البنك	ترتيب 2014	معدل العائد على الموجودات (%)	ترتيب 2013	معدل العائد على الموجودات (%)	الزيادة (النقصان) عن العام الماضي
	البنك الإسلامي الأردني	1	1.32%	1	1.43%	-0.11%
	البنك العربي الإسلامي الدولي	2	1.00%	2	1.25%	-0.25%
	مصرف الراجحي *	3	0.48%	3	0.49%	-0.01%
	بنك الأردن دبي الإسلامي	4	0.32%	4	0.30%	0.02%
متوسط معدل العائد على الموجودات للبنوك الإسلامية			0.78%		0.87%	-0.09%
البنوك التجارية الأجنبية	البنك	ترتيب 2014	معدل العائد على الموجودات (%)	ترتيب 2013	معدل العائد على الموجودات (%)	الزيادة (النقصان) عن العام الماضي
	سيتي بنك	1	1.72%	2	2.30%	-0.58%
	بنك لبنان والمهجر	2	1.49%	7	1.10%	0.39%
	بنك عودة	3	1.43%	4	1.40%	0.03%
	بنك الكويت الوطني - الأردن	4	1.30%	1	4.10%	-2.80%
	بنك ستاندرد تشارترد	5	1.00%	3	2.12%	-1.12%
	البنك العقاري المصري العربي	6	0.80%	9	-2.06%	2.86%
	بنك أبو ظبي الوطني	7	0.50%	8	1.00%	-0.50%
	مصرف الرافدين	8	0.40%	4	1.40%	-1.00%
	بنك HSBC	تم الاستحواذ عليه من قبل بنك الاستثمار العربي الأردني		6	1.33%	-
متوسط معدل العائد على الموجودات للبنوك التجارية الأجنبية			1.08%		1.41%	-0.33%
متوسط معدل العائد على الموجودات للبنوك العاملة في الأردن			1.27%		1.30%	-0.03%

المصدر: البيانات المالية للبنوك.

* بنك أجنبي.

ب. معدل العائد على حقوق الملكية للبنوك العاملة في الأردن في عام ٢٠١٤

ارتفع متوسط العائد على حقوق الملكية للبنوك العاملة في الأردن من ٨,٢٠٪ في عام ٢٠١٣ إلى ٩,٨٨٪ في عام ٢٠١٤ وبارتفاع قدرة ١,٧٪. وقد بلغ متوسط معدل العائد على حقوق الملكية للبنوك التجارية الأردنية ١٠,٩٧٪، بينما بلغ المعدل ٨,٢١٪ للبنوك الإسلامية، و ٨,٩٤٪ للبنوك التجارية الأجنبية.

جدول رقم (٩): معدل العائد على حقوق الملكية للبنوك العاملة في الأردن في نهاية عام ٢٠١٤ مقارنة مع عام ٢٠١٣

	البنك	2014 ترتيب 2014	2014 معدل العائد على حقوق الملكية (%)	2013 ترتيب 2013	2013 معدل العائد على حقوق الملكية (%)	الزيادة (النقصان) عن العام الماضي
البنوك التجارية الأردنية	بنك المال الأردني	1	16.97%	3	12.42%	4.55%
	بنك القاهرة عمان	2	14.00%	1	15.20%	-1.20%
	بنك الأردن	3	13.90%	2	14.00%	-0.10%
	بنك الاستثمار العربي الأردني	4	13.52%	6	9.77%	3.75%
	البنك العربي	5	13.26%	4	11.60%	1.66%
	البنك الأهلي الأردني	6	10.73%	12	3.98%	6.75%
	بنك الاتحاد	7	10.17%	8	9.35%	0.82%
	بنك المؤسسة العربية المصرفية / الأردن	8	9.85%	7	9.44%	0.41%
	بنك الإسكان للتجارة والتمويل	9	9.70%	9	8.80%	0.90%
	البنك الأردني الكويتي	10	8.55%	5	10.50%	-1.95%
	بنك سوسيته جنرال - الأردن	11	7.89%	11	6.44%	1.45%
	البنك الاستثماري	12	7.73%	10	7.73%	0.00%
	البنك التجاري الأردني	13	6.30%	13	2.12%	4.18%
متوسط العائد على حقوق الملكية للبنوك التجارية الأردنية			10.97%		9.33%	1.63%
البنوك الإسلامية	البنك	ترتيب 2014	معدل العائد على حقوق الملكية (%)	ترتيب 2013	معدل العائد على حقوق الملكية (%)	الزيادة (النقصان) عن العام الماضي
	البنك الإسلامي الأردني	1	16.79%	1	18.63%	-1.84%
	البنك العربي الإسلامي الدولي	2	11.00%	2	12.91%	-1.91%
	مصرف الراجحي*	3	3.58%	3	3.38%	0.20%
	بنك الأردن دبي الإسلامي	4	1.48%	4	1.17%	0.31%
متوسط العائد على حقوق الملكية للبنوك الإسلامية			8.21%		9.02%	-0.81%
البنوك التجارية الأجنبية	البنك	ترتيب 2014	معدل العائد على حقوق الملكية (%)	ترتيب 2013	معدل العائد على حقوق الملكية (%)	الزيادة (النقصان) عن العام الماضي
	بنك لبنان والمهجر	1	16.37%	3	11.76%	4.61%
	بنك عودة	2	14.40%	1	14.00%	0.40%
	بنك ستاندرد تشارترد	3	14.00%	2	12.70%	1.30%
	سيتي بنك	4	8.05%	5	10.00%	-1.95%
	البنك العقاري المصري العربي	5	7.50%	9	-15.99%	23.49%
	بنك الكويت الوطني - الأردن	6	5.60%	6	5.60%	0.00%
	بنك أبو ظبي الوطني	7	2.80%	7	4.30%	-1.50%
	مصرف الرافدين	7	2.80%	8	3.19%	-0.39%
	بنك HSBC	تم الاستحواذ عليه من قبل بنك الاستثمار العربي الأردني		4	10.32%	-
متوسط العائد على حقوق الملكية للبنوك التجارية الأجنبية			8.94%		6.21%	2.73%
متوسط العائد على حقوق الملكية للبنوك العاملة في الأردن			9.88%		8.20%	1.68%

المصدر: البيانات المالية للبنوك.

* بنك أجنبي.

رابعاً:
ترتيب البنوك حسب مؤشرات التفرع المصرفي

أ. ترتيب البنوك حسب عدد الفروع داخل الأردن كما في نهاية عام ٢٠١٤

ارتفع عدد فروع البنوك العاملة في الأردن من ٧٤٢ فرع في نهاية عام ٢٠١٣ إلى ٧٧٠ فرع في نهاية عام ٢٠١٤، وبنسبة ارتفاع بلغت ٣,٨٪. وقد بلغ عدد فروع البنوك التجارية الأردنية ٥٨٦ فرع (٧٦,١٪ من إجمالي عدد الفروع) و ١٣٢ فرع للبنوك الإسلامية (١٧,١٪ من إجمالي عدد الفروع) و ٥٢ فرعاً تابعاً للبنوك التجارية الأجنبية (٦,٨٪ من إجمالي عدد الفروع).

جدول رقم (١٠): عدد فروع البنوك العاملة في الأردن في نهاية عام ٢٠١٤ مقارنة مع عام ٢٠١٣

	البنك	2014			2013			نسبة التغير (%)
		ترتيب 2014	عدد الفروع داخل الأردن	النسبة لإجمالي عدد الفروع (%)	ترتيب 2013	عدد الفروع داخل الأردن	النسبة لإجمالي عدد الفروع (%)	
البنوك التجارية الأردنية	بنك الإسكان للتجارة والتمويل	1	113	14.68%	1	111	14.96%	1.80%
	البنك العربي	2	74	9.61%	2	75	10.11%	-1.33%
	بنك القاهرة عمان	3	69	8.96%	3	70	9.43%	-1.43%
	بنك الأردن	3	69	8.96%	4	66	8.89%	4.55%
	البنك الأردني الكويتي	5	56	7.27%	6	47	6.33%	19.15%
	البنك الأهلي الأردني	6	55	7.14%	5	53	7.14%	3.77%
	بنك الاتحاد	7	37	4.81%	7	35	4.72%	5.71%
	البنك التجاري الأردني	8	28	3.64%	8	28	3.77%	0.00%
	بنك المؤسسة العربية المصرفية / الأردن	9	27	3.51%	9	27	3.64%	0.00%
	بنك الاستثمار العربي الأردني	10	20	2.60%	11	15	2.02%	33.33%
	بنك سوسيته جنرال - الأردن	11	16	2.08%	10	16	2.16%	0.00%
	بنك المال الأردني	12	12	1.56%	12	12	1.62%	0.00%
	البنك الاستثماري	13	10	1.30%	13	11	1.48%	-9.09%
إجمالي عدد فروع البنوك التجارية الأردنية			586	76.10%		566	76.28%	3.53%
	البنك	ترتيب 2014	عدد الفروع داخل الأردن	النسبة لإجمالي عدد الفروع (%)	ترتيب 2013	عدد الفروع داخل الأردن	النسبة لإجمالي عدد الفروع (%)	نسبة التغير (%)
البنوك الإسلامية	البنك الإسلامي الأردني	1	70	9.09%	1	67	9.03%	4.48%
	البنك العربي الإسلامي الدولي	2	40	5.19%	2	37	4.99%	8.11%
	بنك الأردن دبي الإسلامي	3	16	2.08%	3	15	2.02%	6.67%
	مصرف الراجحي*	4	6	0.78%	4	3	0.40%	100.00%
إجمالي عدد فروع البنوك الإسلامية			132	17.14%		122	16.44%	8.20%
	البنك	ترتيب 2014	عدد الفروع داخل الأردن	النسبة لإجمالي عدد الفروع (%)	ترتيب 2013	عدد الفروع داخل الأردن	النسبة لإجمالي عدد الفروع (%)	نسبة التغير (%)
البنوك التجارية الأجنبية	بنك لبنان والمهجر	1	14	1.82%	2	12	1.62%	16.67%
	بنك عودة	2	13	1.69%	1	13	1.75%	0.00%
	البنك العقاري المصري العربي	3	9	1.17%	3	9	1.21%	0.00%
	بنك ستاندرد تشارترد	4	6	0.78%	4	6	0.81%	0.00%
	بنك الكويت الوطني - الأردن	5	3	0.39%	6	3	0.40%	0.00%
	بنك أبو ظبي الوطني	5	3	0.39%	6	3	0.40%	0.00%
	مصرف الرافدين	7	2	0.26%	8	2	0.27%	0.00%
	سيتي بنك	7	2	0.26%	8	2	0.27%	0.00%
	بنك HSBC	تم الاستحواذ عليه من قبل بنك الاستثمار العربي الأردني			5	4	0.54%	-
إجمالي عدد فروع البنوك التجارية الأجنبية			52	6.75%		54	7.28%	-3.70%
إجمالي عدد فروع البنوك العاملة في الأردن			770	100.00%		742	100.00%	3.77%

المصدر: البيانات المالية للبنوك.

* بنك أجنبي.

ب. ترتيب البنوك حسب عدد أجهزة الصراف الآلي داخل الأردن كما في نهاية عام ٢٠١٤

ارتفع عدد أجهزة الصراف الآلي التابعة للبنوك داخل الأردن من ١٣٤٦ جهاز في عام ٢٠١٣ إلى ١٤٣٤ جهاز في عام ٢٠١٤، وبنسبة ارتفاع بلغت ٦,٥٪. وقد بلغ عدد أجهزة الصراف الآلي التابعة للبنوك التجارية الأردنية ١١٠٤ جهازاً (٧٧٪ من إجمالي عدد أجهزة الصراف الآلي)، فيما بلغ عدد الأجهزة التابعة للبنوك الإسلامية ٢٦١ جهازاً (١٨,٢٪ من إجمالي عدد الأجهزة) وبلغ عدد الأجهزة التابعة للبنوك التجارية الأجنبية ٦٩ جهازاً (٤,٨٪ من إجمالي عدد الأجهزة).

جدول رقم (١١): عدد أجهزة الصراف الآلي التابعة للبنوك العاملة في الأردن في نهاية عام ٢٠١٤ مقارنة مع عام ٢٠١٣

	البنك	2014 ترتيب ٢٠١٤	2014 عدد أجهزة الصراف الآلي	2014 النسبة لإجمالي عدد الأجهزة (٪)	2013 ترتيب ٢٠١٣	2013 عدد أجهزة الصراف الآلي	2013 النسبة لإجمالي عدد الأجهزة (٪)	نسبة التغير (%)
البنوك التجارية الأردنية	بنك الإسكان للتجارة والتمويل	1	208	14.50%	1	199	14.78%	4.52%
	بنك القاهرة عمان	2	189	13.18%	2	186	13.82%	1.61%
	البنك العربي	3	146	10.18%	3	144	10.70%	1.39%
	بنك الأردن	4	118	8.23%	4	109	8.10%	8.26%
	البنك الأهلي الأردني	5	98	6.83%	5	87	6.46%	12.64%
	البنك الأردني الكويتي	6	79	5.51%	6	76	5.65%	3.95%
	بنك المؤسسة العربية المصرفية / الأردن	7	53	3.70%	7	53	3.94%	0.00%
	بنك الاتحاد	8	52	3.63%	8	46	3.42%	13.04%
	بنك الاستثمار العربي الأردني	9	51	3.56%	10	33	2.45%	54.55%
	البنك التجاري الأردني	10	41	2.86%	9	36	2.67%	13.89%
	بنك المال الأردني	11	30	2.09%	11	30	2.23%	0.00%
	البنك الاستثماري	12	22	1.53%	12	19	1.41%	15.79%
	بنك سوسيته جنرال - الأردن	13	17	1.19%	13	17	1.26%	0.00%
إجمالي عدد أجهزة الصراف الآلي للبنوك التجارية الأردنية			1104	76.99%		1035	76.89%	6.67%
البنوك الإسلامية	البنك	ترتيب ٢٠١٤	عدد أجهزة الصراف الآلي	النسبة لإجمالي عدد الأجهزة (٪)	ترتيب ٢٠١٣	عدد أجهزة الصراف الآلي	النسبة لإجمالي عدد الأجهزة (٪)	نسبة التغير (%)
	البنك الإسلامي الأردني	1	147	10.25%	1	134	9.96%	9.70%
	البنك العربي الإسلامي الدولي	2	52	3.63%	2	47	3.49%	10.64%
	مصرف الراجحي*	3	32	2.23%	3	23	1.71%	39.13%
	بنك الأردن دبي الإسلامي	4	30	2.09%	4	19	1.41%	57.89%
إجمالي عدد أجهزة الصراف الآلي للبنوك الإسلامية			261	18.20%		223	16.57%	17.04%
البنوك التجارية الأجنبية	البنك	ترتيب ٢٠١٤	عدد أجهزة الصراف الآلي	النسبة لإجمالي عدد الأجهزة (٪)	ترتيب ٢٠١٣	عدد أجهزة الصراف الآلي	النسبة لإجمالي عدد الأجهزة (٪)	نسبة التغير (%)
	بنك عودة	1	23	1.60%	1	22	1.63%	4.55%
	بنك لبنان والمهجر	2	14	0.98%	3	13	0.97%	7.69%
	البنك العقاري المصري العربي	3	13	0.91%	3	13	0.97%	0.00%
	بنك ستاندرد تشارترد	4	8	0.56%	5	8	0.59%	0.00%
	بنك الكويت الوطني - الأردن	5	7	0.49%	6	7	0.52%	0.00%
	بنك أبو ظبي الوطني	6	4	0.28%	7	4	0.30%	0.00%
	مصرف الرافدين	7	0	0.00%	8	0	0.00%	-
	سيتي بنك	7	0	0.00%	8	0	0.00%	-
	بنك HSBC	تم الاستحواذ عليه من قبل بنك الاستثمار العربي الأردني			2	21	1.56%	-
إجمالي عدد أجهزة الصراف الآلي للبنوك التجارية الأجنبية			69	4.81%		88	6.54%	-21.59%
إجمالي عدد أجهزة الصراف الآلي للبنوك العاملة في الأردن			1434	100.00%		1346	100.00%	6.54%

المصدر: البيانات المالية للبنوك.

* بنك أجنبي.

خامساً:
الموارد البشرية في البنوك العاملة في الأردن

أ. ترتيب البنوك حسب عدد العاملين في نهاية عام ٢٠١٤

ارتفع عدد العاملين في جميع البنوك العاملة في الأردن من ١٨٤٢٣ موظفاً وموظفة في عام ٢٠١٣ إلى ١٩٤٣٣ موظفاً وموظفة في عام ٢٠١٤، وبنسبة ارتفاع مقدارها ٥,٥٪. وقد بلغ عدد العاملين في البنوك التجارية الأردنية ١٤٦٣٧ موظفاً وموظفة (٧٥,٣٪ من مجموع عدد العاملين)، فيما بلغ عدد العاملين في البنوك الإسلامية ٣٣٥٠ موظفاً وموظفة (١٧,٢٪ من مجموع عدد العاملين)، وفي البنوك التجارية الأجنبية ١٤٤٦ موظفاً وموظفة (٧,٤٪ من مجموع عدد العاملين).

جدول رقم (١٢): عدد العاملين في البنوك العاملة في الأردن في نهاية عام ٢٠١٤ مقارنة مع عام ٢٠١٣

	البنك	2014			2013			نسبة التغير (%)
		ترتيب 2014	مجموع العاملين	النسبة لإجمالي عدد العاملين (%)	ترتيب 2013	مجموع العاملين	النسبة لإجمالي عدد العاملين (%)	
البنوك التجارية الأردنية	البنك العربي	1	2826	14.54%	1	2817	15.29%	0.32%
	بنك الإسكان للتجارة والتمويل	2	2260	11.63%	2	2199	11.94%	2.77%
	بنك القاهرة عمان	3	1587	8.17%	3	1546	8.39%	2.65%
	بنك الأردن	4	1508	7.76%	4	1422	7.72%	6.05%
	البنك الأهلي الأردني	5	1432	7.37%	5	1318	7.15%	8.65%
	البنك الأردني الكويتي	6	1002	5.16%	6	941	5.11%	6.48%
	بنك الاتحاد	7	848	4.36%	7	728	3.95%	16.48%
	البنك التجاري الأردني	8	769	3.96%	8	600	3.26%	28.17%
	بنك الاستثمار العربي الأردني	9	746	3.84%	11	421	2.29%	77.20%
	بنك المال الأردني	10	557	2.87%	9	508	2.76%	9.65%
	بنك المؤسسة العربية المصرفية / الأردن	11	489	2.52%	10	502	2.72%	-2.59%
	البنك الاستثماري	12	381	1.96%	12	399	2.17%	-4.51%
	بنك سوسيته جنرال - الأردن	13	232	1.19%	13	230	1.25%	0.87%
إجمالي عدد العاملين في البنوك التجارية الأردنية			14637	75.32%		13631	73.99%	7.38%
	البنك	ترتيب 2014	مجموع العاملين	النسبة لإجمالي عدد العاملين (%)	ترتيب 2013	مجموع العاملين	النسبة لإجمالي عدد العاملين (%)	نسبة التغير (%)
البنوك الإسلامية	البنك الإسلامي الأردني	1	2051	10.55%	1	1979	10.74%	3.64%
	البنك العربي الإسلامي الدولي	2	795	4.09%	2	758	4.11%	4.88%
	بنك الأردن دبي الإسلامي	3	357	1.84%	3	333	1.81%	7.21%
	مصرف الراجحي*	4	147	0.76%	4	106	0.58%	38.68%
إجمالي عدد العاملين في البنوك الإسلامية			3350	17.24%		3176	17.24%	5.48%
	البنك	ترتيب 2014	مجموع العاملين	النسبة لإجمالي عدد العاملين (%)	ترتيب 2013	مجموع العاملين	النسبة لإجمالي عدد العاملين (%)	نسبة التغير (%)
البنوك التجارية الأجنبية	بنك لبنان والمهجر	1	440	2.26%	1	387	2.10%	13.70%
	البنك العقاري المصري العربي	2	298	1.53%	2	291	1.58%	2.41%
	بنك عودة	3	261	1.34%	4	240	1.30%	8.75%
	بنك ستاندرد تشارترد	4	220	1.13%	5	208	1.13%	5.77%
	بنك الكويت الوطني - الأردن	5	92	0.47%	6	103	0.56%	-10.68%
	سيتي بنك	6	58	0.30%	7	56	0.30%	3.57%
	بنك أبو ظبي الوطني	7	55	0.28%	8	55	0.30%	0.00%
	مصرف الرافدين	8	22	0.11%	9	27	0.15%	-18.52%
	بنك HSBC	تم الاستحواذ عليه من قبل بنك الاستثمار العربي الأردني			3	249	1.35%	-
إجمالي عدد العاملين في البنوك التجارية الأجنبية			1446	7.44%		1616	8.77%	-10.52%
إجمالي عدد العاملين في البنوك العاملة في الأردن			19433	100.00%		18423	100.00%	5.48%

المصدر: البيانات المالية للبنوك.

* بنك أجنبي.

سادساً:
ملخص لأهم المؤشرات المالية
للبنوك العاملة في الأردن

إجمالي الموجودات للبنوك العاملة في الأردن
(مليون دينار)
6.21%
43,283.15
40,751.50
2013
2014

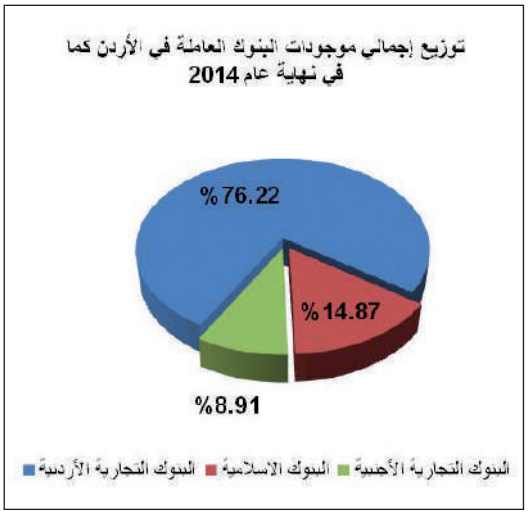
توزيع إجمالي موجودات البنوك العاملة في الأردن كما في نهاية عام 2014
%76.22
%14.87
%8.91
البنوك التجارية الأردنية
البنوك الاسلامية
البنوك التجارية الأجنبية

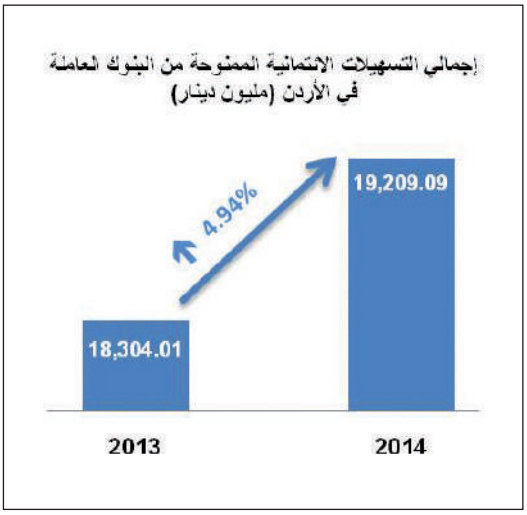
إجمالي التسهيلات الائتمانية الممنوحة من البنوك العاملة في الأردن (مليون دينار)
4.94%
19,209.09
18,304.01
2013
2014

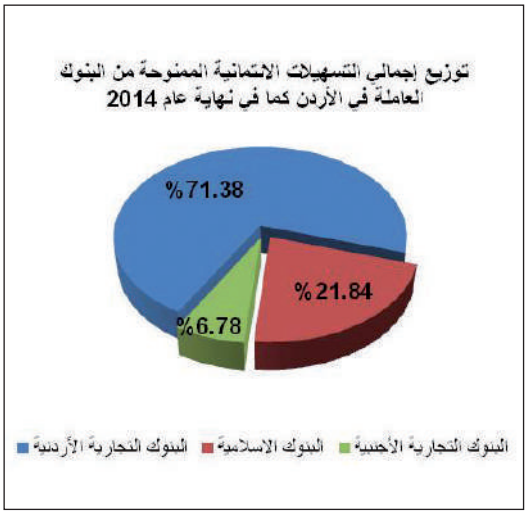
توزيع إجمالي التسهيلات الائتمانية الممنوحة من البنوك العاملة في الأردن كما في نهاية عام 2014
%71.38
%21.84
%6.78
البنوك التجارية الأردنية
البنوك الاسلامية
البنوك التجارية الأجنبية

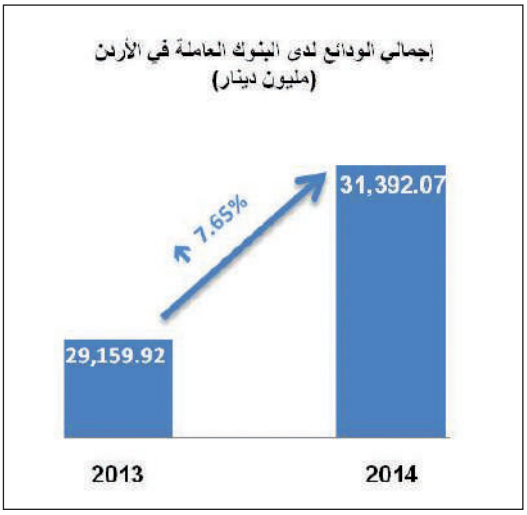
إجمالي الودائع لدى البنوك العاملة في الأردن
(مليون دينار)
7.65%
31,392.07
29,159.92
2013
2014

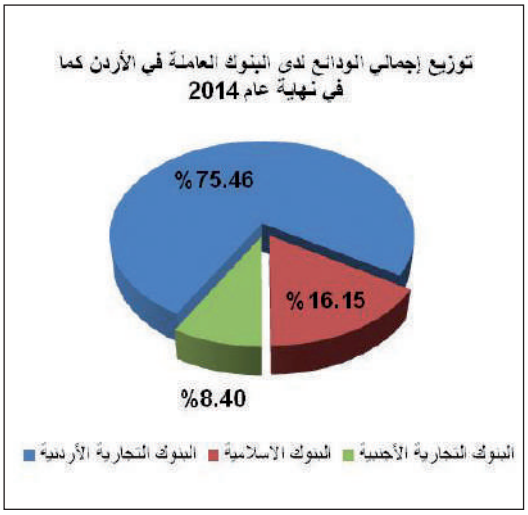
توزيع إجمالي الودائع لدى البنوك العاملة في الأردن كما في نهاية عام 2014
%75.46
%16.15
%8.40
البنوك التجارية الأردنية
البنوك الاسلامية
البنوك التجارية الأجنبية

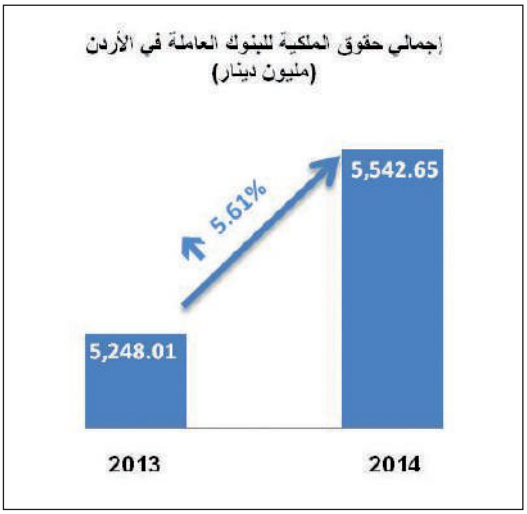
إجمالي حقوق الملكية للبنوك العاملة في الأردن
(مليون دينار)
5,248.01
5,542.65
5.61%
2013
2014

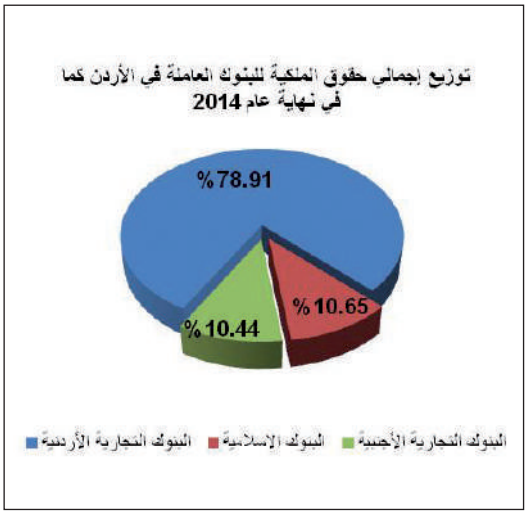
توزيع إجمالي حقوق الملكية للبنوك العاملة في الأردن كما في نهاية عام 2014
%78.91
%10.65
%10.44
البنوك التجارية الأردنية
البنوك الاسلامية
البنوك التجارية الأجنبية

إجمالي رأس المال للبنوك العاملة في الأردن
(مليون دينار)
2,917.53
3,040.03
4.2%
2013
2014

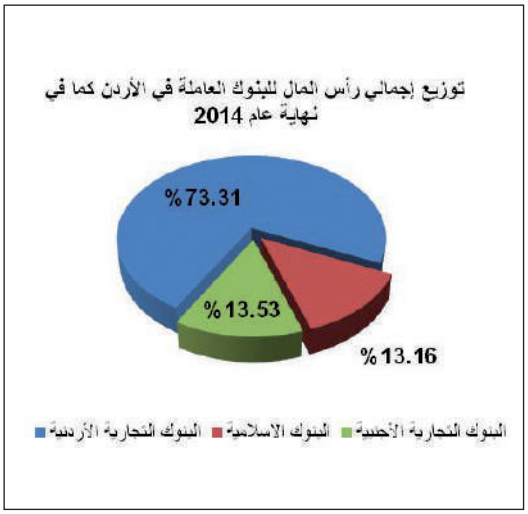
توزيع إجمالي رأس المال للبنوك العاملة في الأردن كما في نهاية عام 2014
%73.31
%13.53
%13.16
البنوك التجارية الأردنية
البنوك الاسلامية
البنوك التجارية الأجنبية

إجمالي الأرباح قبل الضريبة للبنوك العاملة في الأردن
(مليون دينار)
718.12
821.13
14.34%
2013
2014

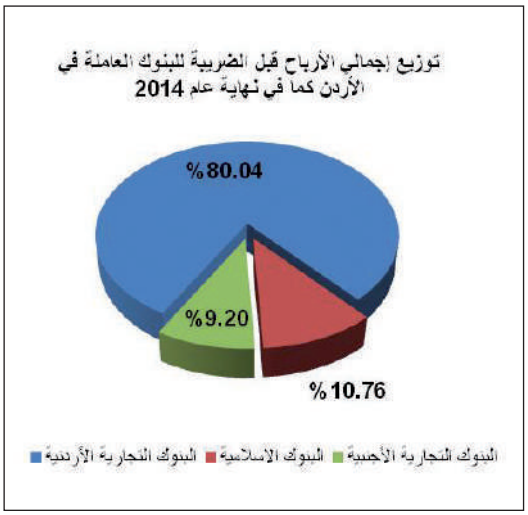
توزيع إجمالي الأرباح قبل الضريبة للبنوك العاملة في الأردن كما في نهاية عام 2014
%80.04
%9.20
%10.76
البنوك التجارية الأردنية
البنوك الاسلامية
البنوك التجارية الأجنبية

إجمالي الأرباح بعد الضريبة للبنوك العاملة في الأردن
(مليون دينار)
18.77%
596.18
501.97
2013
2014

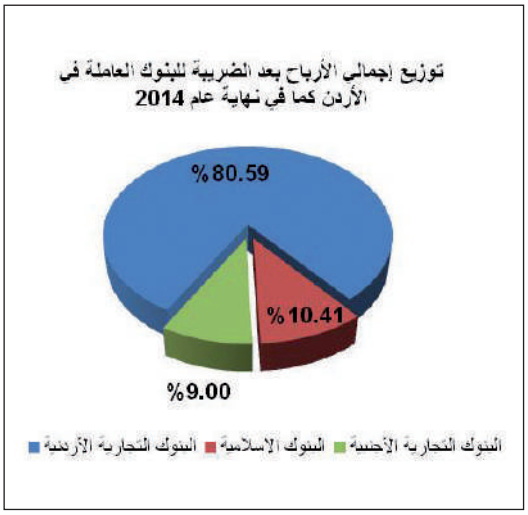
توزيع إجمالي الأرباح بعد الضريبة للبنوك العاملة في الأردن كما في نهاية عام 2014
%80.59
%10.41
%9.00
البنوك التجارية الأجنبية
البنوك الإسلامية
البنوك التجارية الأردنية

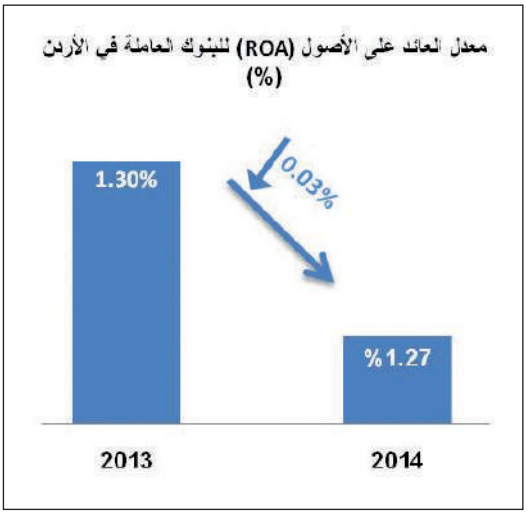
معدل العائد على الأصول (ROA) للبنوك العاملة في الأردن
(%)
1.30%
0.03%
%1.27
2013
2014

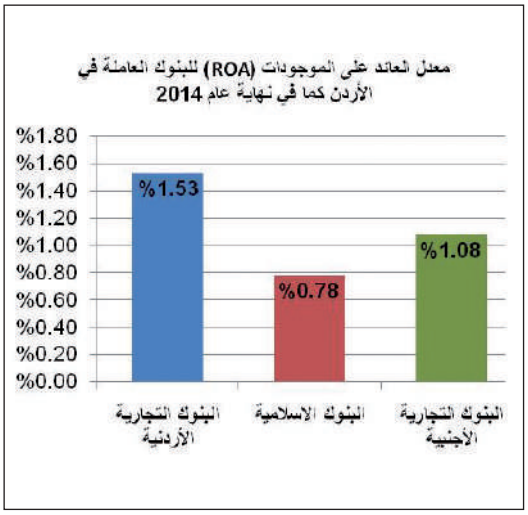
معدل العائد على الموجودات (ROA) للبنوك العاملة في الأردن كما في نهاية عام 2014
%1.80
%1.60
%1.40
%1.20
%1.00
%0.80
%0.60
%0.40
%0.20
%0.00
%1.53
%0.78
%1.08
البنوك التجارية الأردنية
البنوك الاسلامية
البنوك التجارية الأجنبية

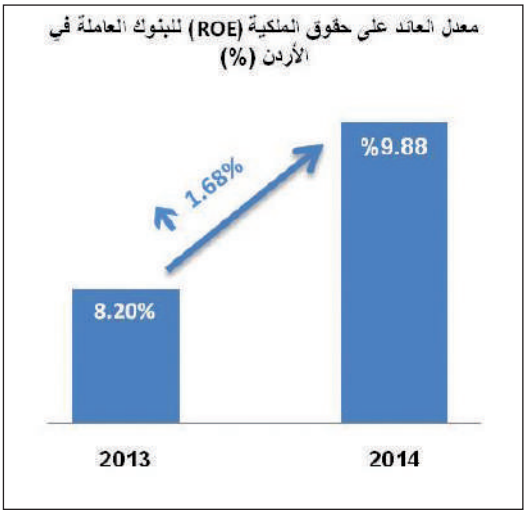
معدل العائد على حقوق الملكية (ROE) للبنوك العاملة في الأردن (%)
1.68%
%9.88
8.20%
2013
2014

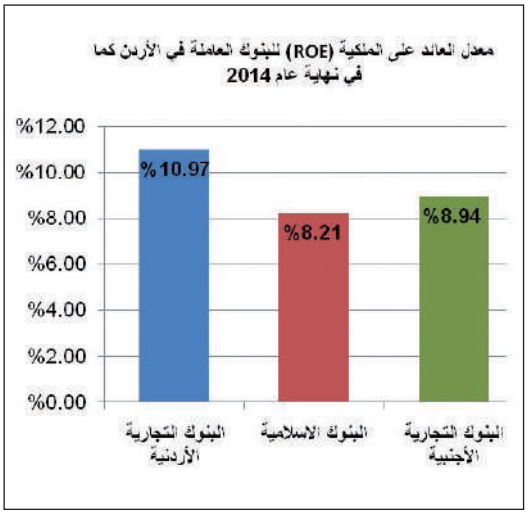
معدل العائد على الملكية (ROE) للبنوك العاملة في الأردن كما في نهاية عام 2014
%12.00
%10.00
%8.00
%6.00
%4.00
%2.00
%0.00
%10.97
%8.21
%8.94
البنوك التجارية الأردنية
البنوك الاسلامية
البنوك التجارية الأجنبية

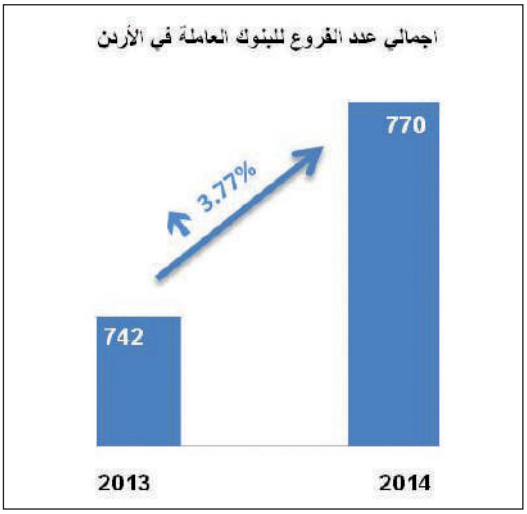
اجمالي عدد الفروع للبنوك العاملة في الأردن
3.77%
770
742
2013
2014

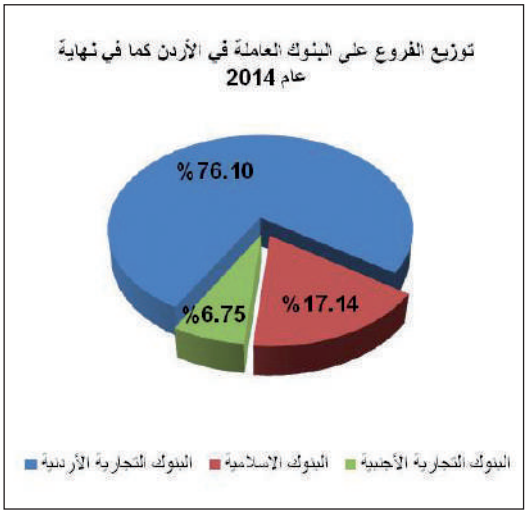
توزيع الفروع على البنوك العاملة في الأردن كما في نهاية عام 2014
%76.10
%17.14
%6.75
البنوك التجارية الأجنبية
البنوك الاسلامية
البنوك التجارية الأردنية

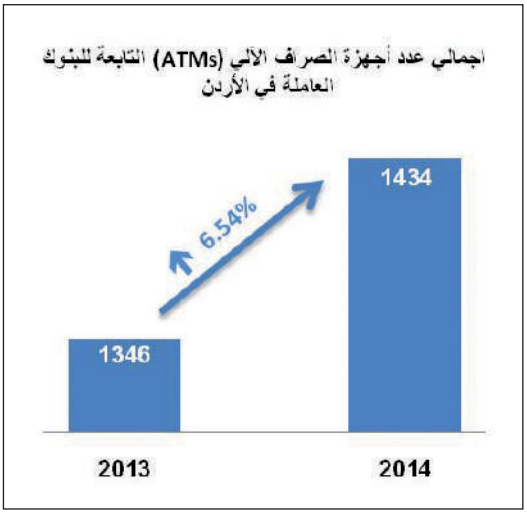
اجمالي عدد أجهزة الصراف الآلي (ATMs) التابعة للبنوك العاملة في الأردن
6.54%
1434
1346
2013
2014

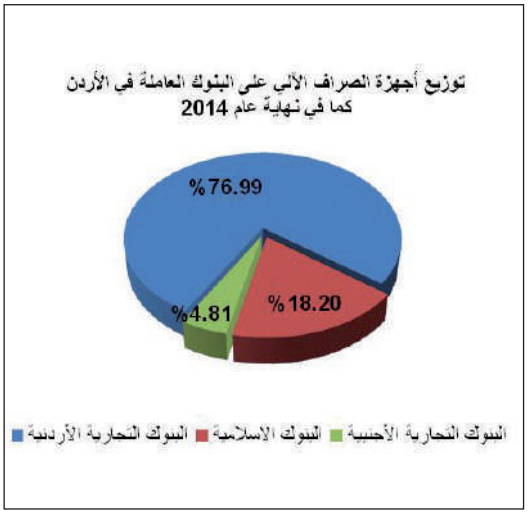
توزيع أجهزة الصراف الآلي على البنوك العاملة في الأردن كما في نهاية عام 2014
%76.99
%18.20
%4.81
البنوك التجارية الأجنبية
البنوك الاسلامية
البنوك التجارية الأردنية

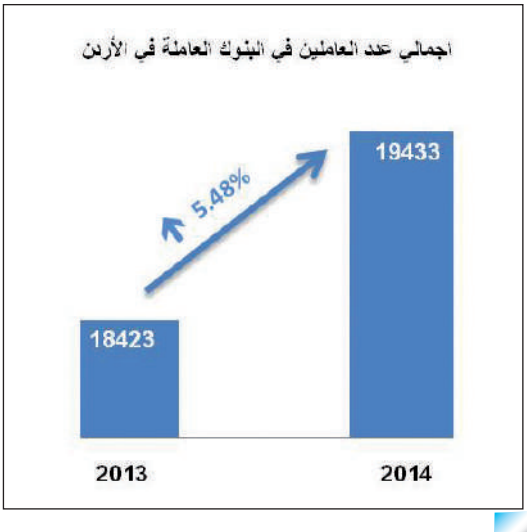
اجمالي عدد العاملين في البنوك العاملة في الأردن
5.48%
19433
18423
2013
2014

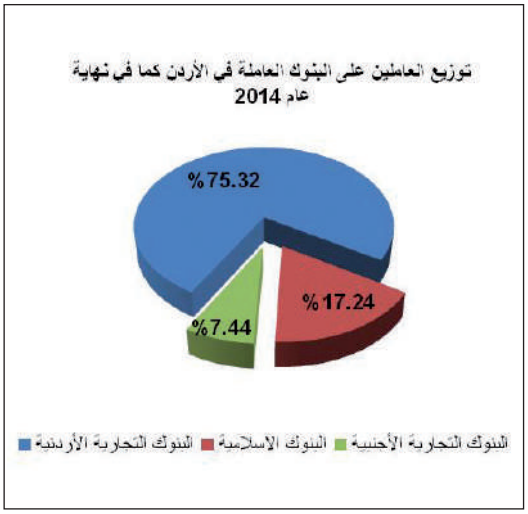
توزيع العاملين على البنوك العاملة في الأردن كما في نهاية عام 2014
%75.32
%17.24
%7.44
البنوك التجارية الأجنبية
البنوك الاسلامية
البنوك التجارية الأردنية