



جمعية البنوك في الأردن
Association of Banks in Jordan

النشرة المصرفية

نشرة شهرية

إعداد: دائرة الدراسات - جمعية البنوك في الأردن
أيلول - 2025



أبرز المؤشرات الإقتصادية الأردنية *

+8.1%
الصادرات الكلية
5,798 مليون دينار
خلال السبعة شهور الأولى من عام
2025 مقارنة بذات الفترة من عام
2024



21.3%
معدل البطالة
للمربع الأول من عام 2025



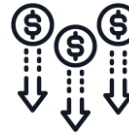
+2.7%
معدل النمو الاقتصادي
لنصف الأول من عام 2025
مقارنة بذات الفترة من عام
2024



+5.4%
المستوردات
11,319 مليون دينار
خلال السبعة شهور الأولى من عام
2025 مقارنة بذات الفترة من عام
2024



-5.6%
عجز الموازنة (بعد المنح) إلى
النتائج المحلي الإجمالي
-1,261.3 مليون دينار
للسبعة شهور الأولى 2025
مقارنة بنسبة عجز 4.8% - لذات الفترة من
عام 2024



+1.85%
معدل التضخم
للتسعة شهور الأولى من عام
2025 مقارنة بذات الفترة من
عام 2024



+2.7%
عجز الميزان التجاري
-5,521 مليون دينار
خلال السبعة شهور الأولى من عام
2025 مقارنة بذات الفترة من عام
2024



+4.8%
إجمالي الدين العام (شامل
SSIF)
46.27 مليار دينار
بنهاية شهر تموز 2025
مقارنة بـ 44.16 مليار دينار بنهاية عام
2024



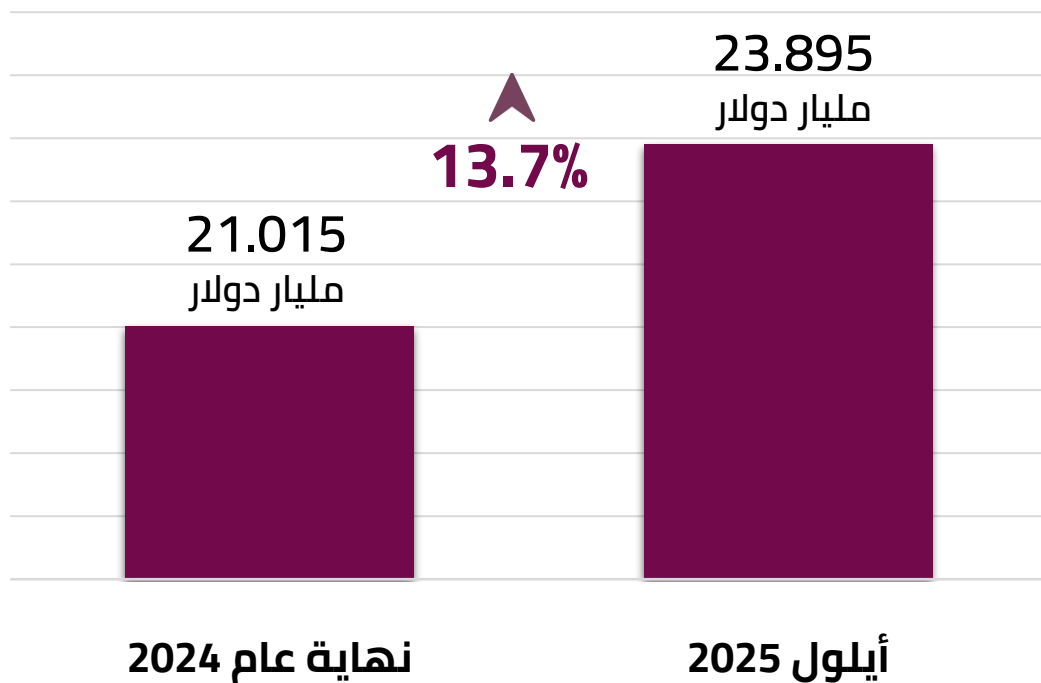
+1.0%
حوالات العاملين
1,548.5 مليون دينار
لنصف الأول من عام 2025 مقارنة
بذات الفترة من عام 2024



* قيم المؤشرات أعلاه لآخر تاريخ متوفر

المصدر: دائرة الإحصاءات العامة، والبنك المركزي الأردني

احتياطيات البنك المركزي من العملات الأجنبية



احتياطيات البنك المركزي من العملات الأجنبية

ارتفاع في مستوى الاحتياطيات الأجنبية

ارتفعت احتياطيات البنك المركزي من العملات الأجنبية بنهاية شهر أيلول من عام 2025 بنسبة 13.7% لتبلغ حوالي 23.895 مليار دولار مقارنة بحوالي 21.015 مليار دولار بنهاية عام 2024.

مستويات الاحتياطيات تعتبر مريحة ونسبة تغطيتها للمستوردات تعتبر مرتفعة

تغطية الاحتياطيات الأجنبية للمستوردات مرتفعة وتبلغ 9.1 شهر

البنوك العاملة في الأردن ... نمو في المؤشرات الرئيسية

معدل النمو مقارنة بنهاية عام 2024	القيمة كما في نهاية آب 2025	
4.0% ▲	72.618 مليار دينار	إجمالي الموجودات
4.6% ▲	48.825 مليار دينار	إجمالي الودائع
2.7% ▲	35.733 مليار دينار	إجمالي التسهيلات الائتمانية

مؤشرات العمق المالي للقطاع المصرفي آب 2025

هذه المؤشرات تظهر الحجم الكبير نسبياً للقطاع المصرفي بالمقارنة مع الاقتصاد الأردني، وهو ما يعكس عمق القطاع المصرفي وأهميته النسبية الكبيرة.

191.7%
إجمالي موجودات البنوك
إلى الناتج المحلي الإجمالي



128.9%
إجمالي الودائع لدى البنوك
إلى الناتج المحلي الإجمالي



94.3%
إجمالي التسهيلات الائتمانية الممنوحة
من البنوك إلى الناتج المحلي الإجمالي



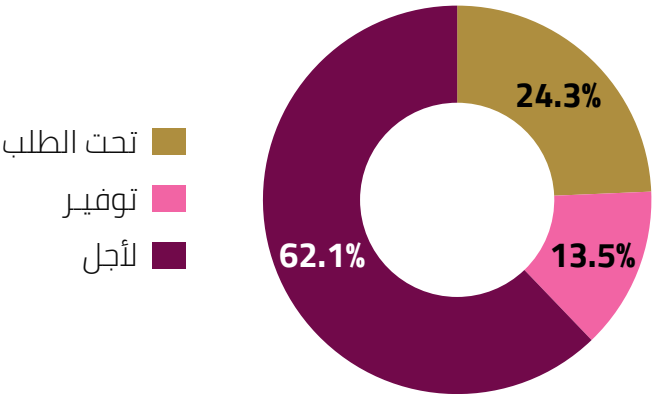
تشمل بيانات البنوك المرخصة على مستوى القطاع المصرفي في الأردن كما في نهاية شهر آب من عام 2025 حسب النشرة الصادرة عن البنك المركزي الأردني
** الناتج المحلي الإجمالي بأسعار السوق الجارية لعام 2024 يبلغ 37,880 مليون دينار وفقاً للنشرة الإحصائية الشهرية للبنك المركزي الأردني.

إجمالي موجودات البنوك في الأردن

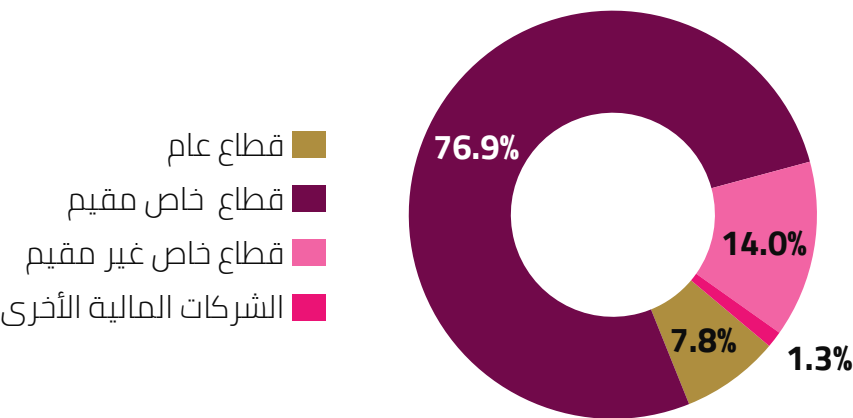
التغير %	التغير مليون دينار	آب 2025	نهاية عام 2024	مليون دينار
9.7%	658.9	7,457.3	6,798.4	الموجودات الأجنبية
3.3%	2,106.3	65,161.2	63,054.9	الموجودات المحلية
4.0%	2,765.2	72,618.5	69,853.3	إجمالي الموجودات
4.6%	448.2	10,146.9	9,698.7	الودائع القابلة للتحويل المتضمنة في السيولة المحلية
2.9%	865.1	30,304.9	29,439.8	الودائع الأخرى المتضمنة في السيولة المحلية
6.6%	750.3	12,185.9	11,435.6	المطلوبات الأجنبية
16.5%	218.6	1,545.1	1,326.5	ودائع الحكومة المركزية
-5.2%	-72.6	1,314.9	1,387.5	اقتراض من البنك المركزي
4.9%	371.0	7,926.7	7,555.7	حسابات رأس المال
2.0%	184.5	9,194.0	9,009.5	المطلوبات الأخرى
4.0%	2,765.2	72,618.5	69,853.3	إجمالي المطلوبات

إجمالي الودائع لدى البنوك في الأردن

توزيع الودائع حسب نوع الوديعة – آب 2025



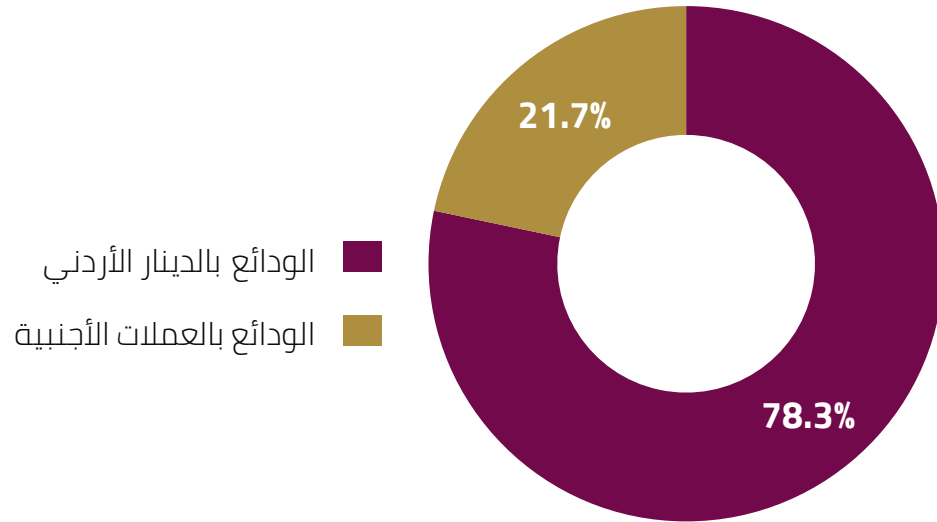
توزيع الودائع حسب الجهة المودعة – آب 2025



مليون دينار	نهاية عام 2024	آب 2025	التغير مليون دينار	التغير %	
القطاع العام	3,594.2	3,789.6	195.4	5.4%	
الحكومة المركزية	1,326.5	1,545.1	218.6	16.5%	
البلديات	11.7	8.9	-2.8	-23.9%	
الشركات العامة غير المالية	338.7	400.2	61.5	18.2%	
مؤسسة الضمان الاجتماعي	1,917.3	1,835.4	-81.9	-4.3%	
القطاع الخاص	42,538.0	44,389.2	1,851.2	4.4%	
قطاع خاص (مقيم)	36,304.4	37,560.7	1,256.3	3.5%	
قطاع خاص (غير مقيم)	6,233.6	6,828.5	594.9	9.5%	
الشركات المالية الأخرى	566.4	646.6	80.2	14.2%	
اجمالي الودائع	46,698.6	48,825.4	2,126.8	4.6%	

توزيع الودائع حسب نوع العملة

توزيع الودائع حسب نوع العملة – آب 2025



مليون دينار	نهاية عام 2024	آب 2025	التغير مليون دينار	التغير %	
اجمالي الودائع	46,698.6	48,825.4	2,126.8	4.6%	
الودائع بالدينار الأردني	36,700.0	38,236.3	1,536.3	4.2%	
% من اجمالي الودائع	78.6%	78.3%	-	-0.3%	
الودائع بالعملات الأجنبية	9,998.6	10,589.1	590.5	5.9%	
% من اجمالي الودائع	21.4%	21.7%	-	0.3%	

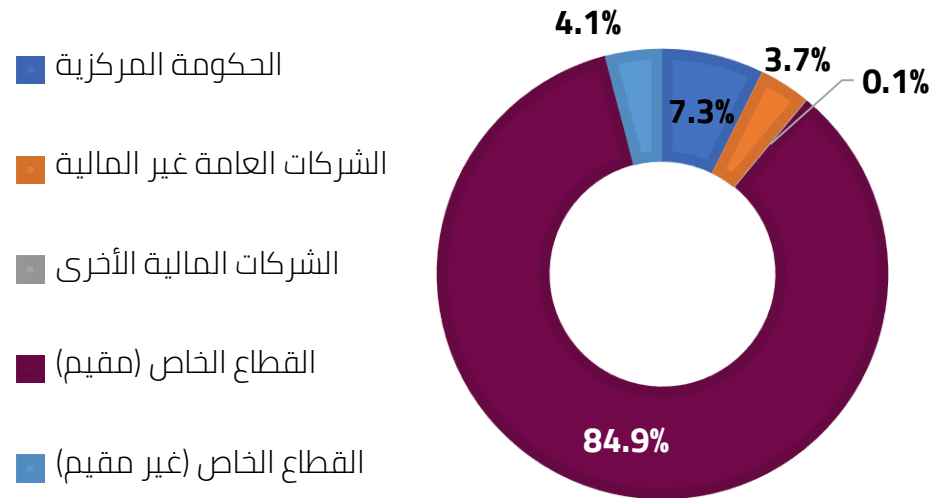
هنالك ارتفاع في كل من الودائع بالدينار الأردني (4.2%) والودائع بالعملات الأجنبية (5.9%) بنهاية شهر آب من عام 2025 مقارنةً بنهاية عام 2024

توزيع الودائع لدى البنوك حسب المحافظة – النصف الأول من عام 2025

1.8%	البلقاء	0.9%	الكرك	84.5%	العاصمة
845.0 مليون دينار		413.4 مليون دينار		40,672.7 مليون دينار	
0.5%	جرش	0.2%	الطفيلة	3.8%	الزرقاء
225.5 مليون دينار		81.4 مليون دينار		1,846.5 مليون دينار	
0.4%	عجلون	0.3%	معان	5.2%	إربد
189.5 مليون دينار		148.6 مليون دينار		2,484.2 مليون دينار	
0.7%	مأدبا	1.2%	العقبة	0.7%	المفرق
351.7 مليون دينار		566.2 مليون دينار		332.2 مليون دينار	

التسهيلات الائتمانية الممنوحة من قبل البنوك في الأردن وفقاً للجهة المقترضة

توزيع التسهيلات الائتمانية حسب الجهة المقترضة - آب 2025



مليون دينار	نهاية عام 2024	آب 2025	التغير مليون دينار	التغير %
الحكومة المركزية	2,260.5	2,614.2	353.7	15.6%
الشركات العامة غير المالية	1,154.3	1,306.0	151.7	13.1%
الشركات المالية الأخرى	32.7	19.6	-13.1	-40.1%
القطاع الخاص (مقيم)	29,988.4	30,337.7	349.3	1.2%
القطاع الخاص (غير مقيم)	1,341.6	1,455.2	113.6	8.5%
إجمالي التسهيلات الائتمانية	34,777.6	35,732.8	955.2	2.7%

شكلت التسهيلات الائتمانية الممنوحة للقطاع الخاص (المقيم وغير المقيم) ما نسبته 89.0% من إجمالي التسهيلات الائتمانية الممنوحة بنهاية شهر آب من عام 2025

توزيع التسهيلات الائتمانية الممنوحة من قبل البنوك في الأردن حسب النوع وتاريخ الاستحقاق

التغير %	التغير مليون دينار	آب 2025	نهاية عام 2024	مليون دينار	التغير %	التغير مليون دينار	آب 2025	نهاية عام 2024	مليون دينار
-16.0%	-22.5	117.7	140.2	تستحق خلال 3 أشهر	-6.7%	-189.9	2,657.2	2,847.1	جاري مدين
-5.2%	-0.3	5.5	5.8	تستحق خلال 3-6 أشهر	1.2%	258.3	21,233.8	20,975.5	القروض والسلف
160.0%	5.6	9.1	3.5	تستحق خلال 6-12 أشهر	10.5%	200.5	2,103.8	1,903.3	تستحق خلال 3 أشهر
-34.1%	-1.4	2.7	4.1	تستحق خلال أكثر من 12 شهر	-9.6%	-156.3	1,471.1	1,627.4	تستحق خلال 3-6 أشهر
3.6%	0.5	14.2	13.7	مستحقة	-7.9%	-175.8	2,054.5	2,230.3	تستحق خلال 6-12 أشهر
8.3%	868.2	11,271.7	10,403.5	ذمم البنوك الإسلامية	2.3%	317.0	13,896.1	13,579.1	تستحق خلال أكثر من 12 شهر
9.6%	37.0	421.0	384.0	بطاقات الائتمان	4.5%	72.8	1,708.2	1,635.4	مستحقة
2.7%	955.2	35,732.8	34,777.6	إجمالي التسهيلات الائتمانية	-10.9%	-18.3	149.1	167.4	كمبيالات واسناد مخصومة

توزيع التسهيلات الائتمانية الممنوحة من البنوك حسب النشاط الاقتصادي – آب 2025

18.2%
خدمات ومرافق عامة
6,509.4 مليون دينار



22.0%
إنشاءات
7,870.3 مليون دينار



1.7%
زراعة
595.3 مليون دينار



2.6%
خدمات مالية
924.6 مليون دينار



1.5%
خدمات نقل
544.0 مليون دينار



0.5%
تعدين
180.7 مليون دينار



24.4%
القطاعات الأخرى
8,733.6 مليون دينار



1.8%
سياحة وفنادق ومطاعم
638.3 مليون دينار



11.1%
صناعة
3,966.4 مليون دينار



100.0%
إجمالي التسهيلات الائتمانية
35,732.8 مليون دينار



16.1%
تجارة عامة
5,770.3 مليون دينار



توزيع التسهيلات الائتمانية الممنوحة من البنوك حسب النشاط الاقتصادي (عدد العملاء) – النصف الأول من عام 2025

1.7%
خدمات ومرافق عامة
26.3 ألف عميل



20.1%
إنشاءات
306.0 ألف عميل



0.2%
زراعة
3.2 ألف عميل



0.2%
خدمات مالية
2.9 ألف عميل



0.6%
خدمات نقل
8.5 ألف عميل



0.03%
تعيين
0.4 ألف عميل



73.2%
أخرى
1,116.6 ألف عميل



0.2%
سياحة وفنادق ومطاعم
3.2 ألف عميل



0.8%
صناعة
12.5 ألف عميل



100%
إجمالي عدد العملاء
1,525.1 ألف عميل



3.0%
تجارة عامة
45.4 ألف عميل



معدل قيمة التسهيلات الائتمانية الممنوحة لكل عميل حسب النشاط الاقتصادي – النصف الأول من عام 2025

خدمات ومرافق عامة

234.2 ألف دينار / عميل



انشاءات

25.4 ألف دينار / عميل



زراعة

182.4 ألف دينار / عميل



خدمات مالية

309.7 ألف دينار / عميل



خدمات نقل

62.9 ألف دينار / عميل



تعدين

427.0 ألف دينار / عميل



أخرى

7.7 ألف دينار / عميل



سياحة وفنادق ومطاعم

210.2 ألف دينار / عميل



صناعة

319.1 ألف دينار / عميل



إجمالي التسهيلات الائتمانية

23.0 ألف دينار / عميل



تجارة عامة

126.4 ألف دينار / عميل

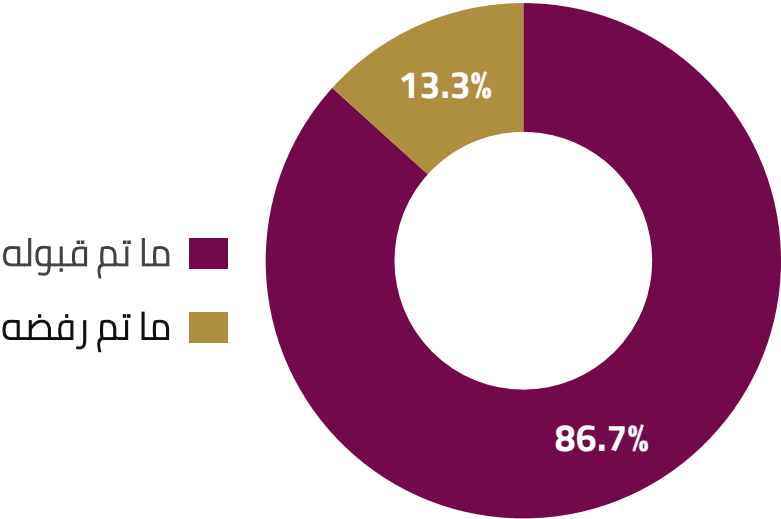


توزيع التسهيلات الائتمانية الممنوحة من البنوك حسب المحافظة – النصف الأول من عام 2025

العاصمة	81.7%	28,989.0 مليون دينار
الزرقاء	3.6%	1,266.4 مليون دينار
إربد	5.3%	1,868.5 مليون دينار
المفرق	1.1%	393.7 مليون دينار
الكرك	1.9%	675.1 مليون دينار
الطفيلة	0.4%	148.3 مليون دينار
معان	0.7%	239.8 مليون دينار
العقبة	1.7%	596.7 مليون دينار
البلقاء	1.7%	586.0 مليون دينار
جرش	0.6%	221.8 مليون دينار
عجلون	0.5%	178.8 مليون دينار
مأدبا	0.9%	309.2 مليون دينار

طلبات الحصول على تسهيلات جديدة

طلبات الحصول على تسهيلات جديدة – الثمانية شهور الأولى 2025



التغير %	التغير مليون دينار	الثمانية شهور الأولى 2025	الثمانية شهور الأولى 2024	مليون دينار
14.5%	1,034.9	8,185.0	7,150.1	ما تم قبوله
-4.4%	-	86.7%	91.1%	% من إجمالي الطلبات
79.4%	554.3	1,252.2	697.9	ما تم رفضه
4.4%	-	13.3%	8.9%	% من إجمالي الطلبات
20.2%	1,589.2	9,437.2	7,848.0	إجمالي قيمة الطلبات

هناك انخفاض في نسبة الطلبات التي تم قبولها من إجمالي طلبات الحصول على تسهيلات ائتمانية جديدة، حيث انخفضت من 91.1% خلال الثمانية شهور الأولى من عام 2024 لتصل إلى 86.7% لذات الفترة من عام 2025، في حين ارتفعت نسبة الطلبات التي تم رفضها من إجمالي الطلبات لتصل إلى 13.3% خلال الثمانية شهور الأولى من عام 2025، مقابل 8.9% لذات الفترة من عام 2024

طلبات الحصول على تسهيلات جديدة - للأعوام (2020- الثمانية شهور الأولى 2025)

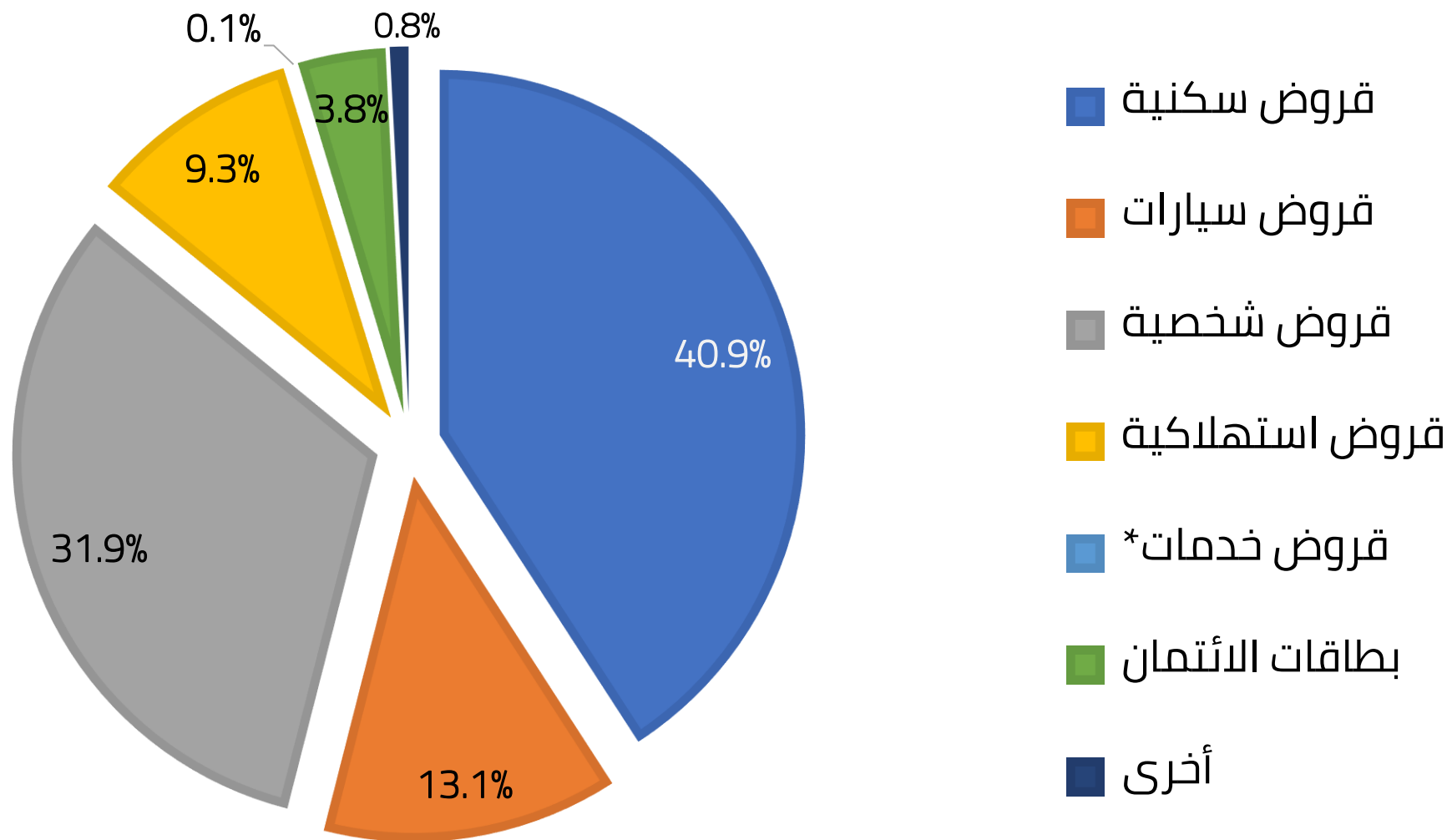
مليون دينار	نهاية عام 2020	نهاية عام 2021	نهاية عام 2022	نهاية عام 2023	نهاية عام 2024	الثمانية شهور الأولى 2025
ما تم قبوله	6,412.8	8,332.9	9,603.1	8,539.3	10,890.1	8,185.0
% من إجمالي الطلبات	83.5%	86.0%	88.7%	88.7%	91.0%	86.7%
ما تم رفضه	1,269.1	1,359.9	1,220.0	1,090.7	1,077.4	1,252.2
% من إجمالي الطلبات	16.5%	14.0%	11.3%	11.3%	9.0%	13.3%
إجمالي قيمة الطلبات	7,681.9	9,692.8	10,823.1	9,630.1	11,967.4	9,437.2

إجمالي مديونية الأفراد

التغير %	التغير مليون دينار	نهاية عام 2024	نهاية عام 2023	مليون دينار
16.4%	806.6	5,734.0	4,927.4	قروض سكنية
2.5%	44.4	1,842.0	1,797.6	قروض سيارات
-1.3%	-60.9	4,481.0	4,541.9	قروض شخصية
2.3%	29.6	1,312.0	1,282.4	قروض استهلاكية
8.8%	1.3	16.0	14.7	قروض خدمات*
12.5%	60.0	540.0	480.0	بطاقات الائتمان
-60.4%	-168.1	110.0	278.1	أخرى
5.3%	712.7	14,035.0	13,322.3	إجمالي مديونية الأفراد

* تشمل قروض التعليم والرعاية الصحية الأولية
المصدر: البنك المركزي الأردني، النشرة الإحصائية الشهرية لشهر تشرين الأول 2025

إجمالي مديونية الأفراد - نهاية عام 2024



* تشمل قروض التعليم والرعاية الصحية الأولية
المصدر: البنك المركزي الأردني، النشرة الإحصائية الشهرية لشهر تشرين الأول 2025

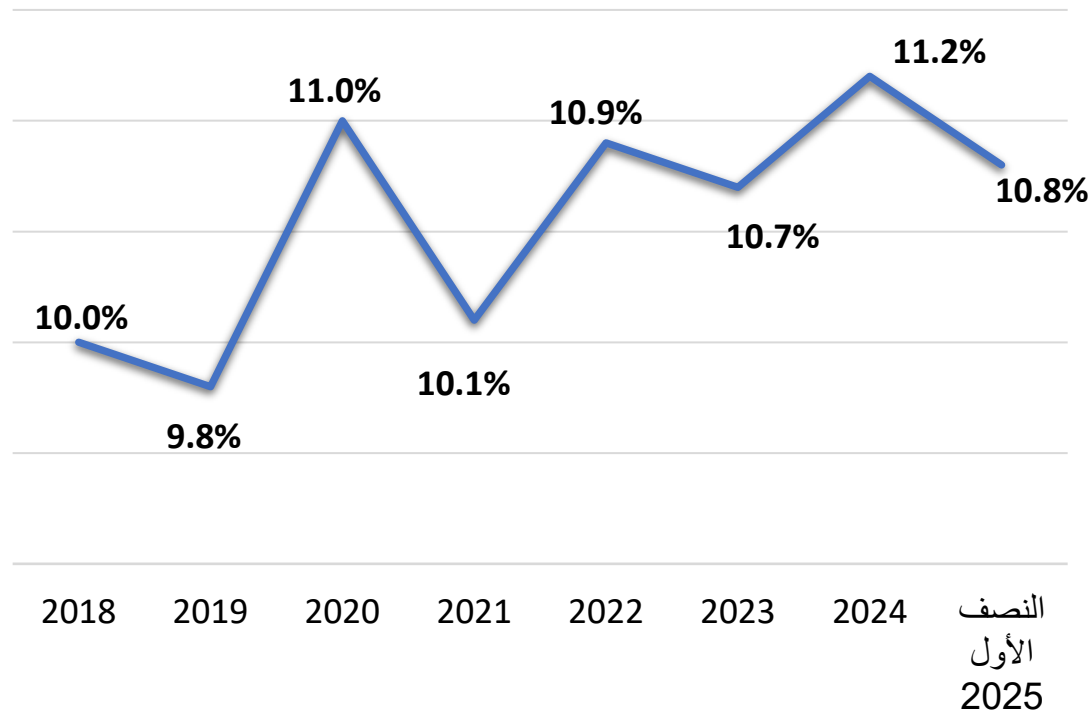
التسهيلات الممنوحة من البنوك للشركات متناهية الصغر والصغيرة والمتوسطة MSMEs (2018 – النصف الأول 2025) – مليون دينار

الفترة	التسهيلات الممنوحة للشركات صغيرة الحجم ومتناهية الصغر*	التسهيلات الممنوحة للشركات متوسطة الحجم	إجمالي التسهيلات الممنوحة للشركات الصغيرة ومتناهية الصغر والمتوسطة	نسبة إجمالي التسهيلات الممنوحة للشركات الصغيرة ومتناهية الصغر والمتوسطة MSMEs إلى إجمالي تسهيلات القطاع الخاص
2018	703	1,629	2,331	10.0%
2019	719	1,652	2,371	9.8%
2020	842	1,939	2,781	11.0%
2021	819	1,898	2,717	10.1%
2022	772	2,410	3,182	10.9%
2023	864	2,318	3,182	10.7%
2024	1,428	2,025	3,453	11.2%
النصف الأول 2025	1,421	1,977	3,398	10.8%

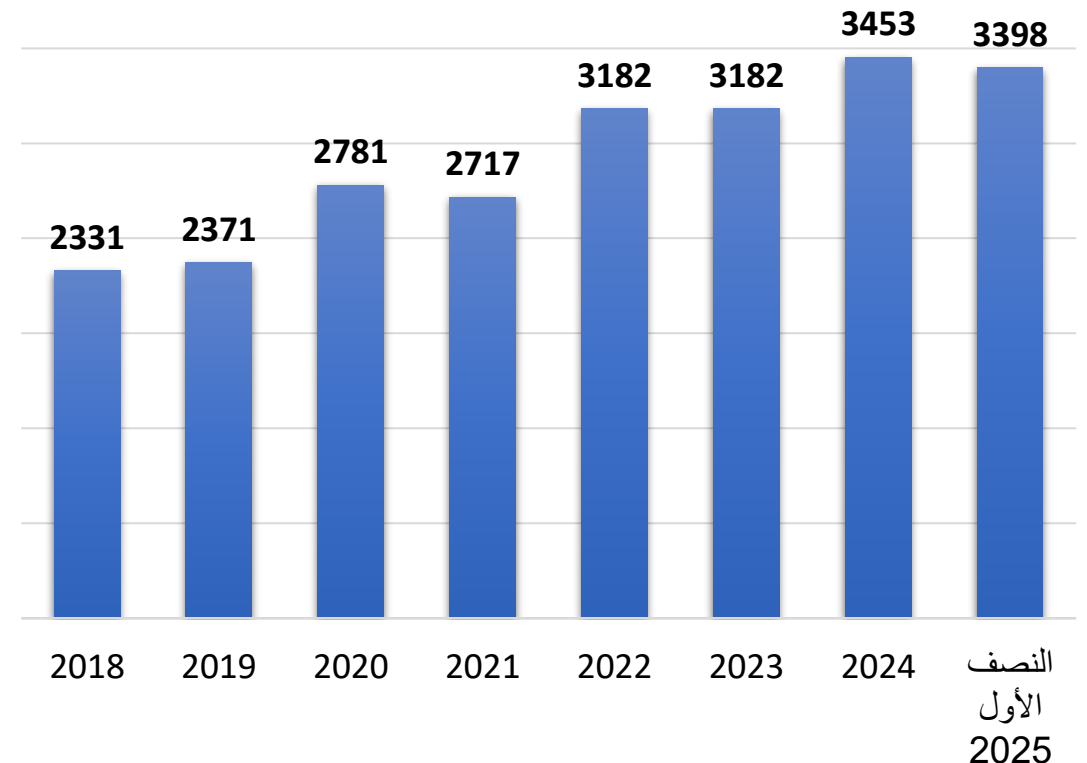
المصدر: البنك المركزي الأردني، بيانات التسهيلات الممنوحة من البنوك للشركات متناهية الصغر والصغيرة والمتوسطة
* شركات صغيرة (الربع الأول/2016-الربع الرابع/2023)

التسهيلات الممنوحة من البنوك للشركات متناهية الصغر والصغيرة والمتوسطة MSMEs (2018 – النصف الأول 2025)

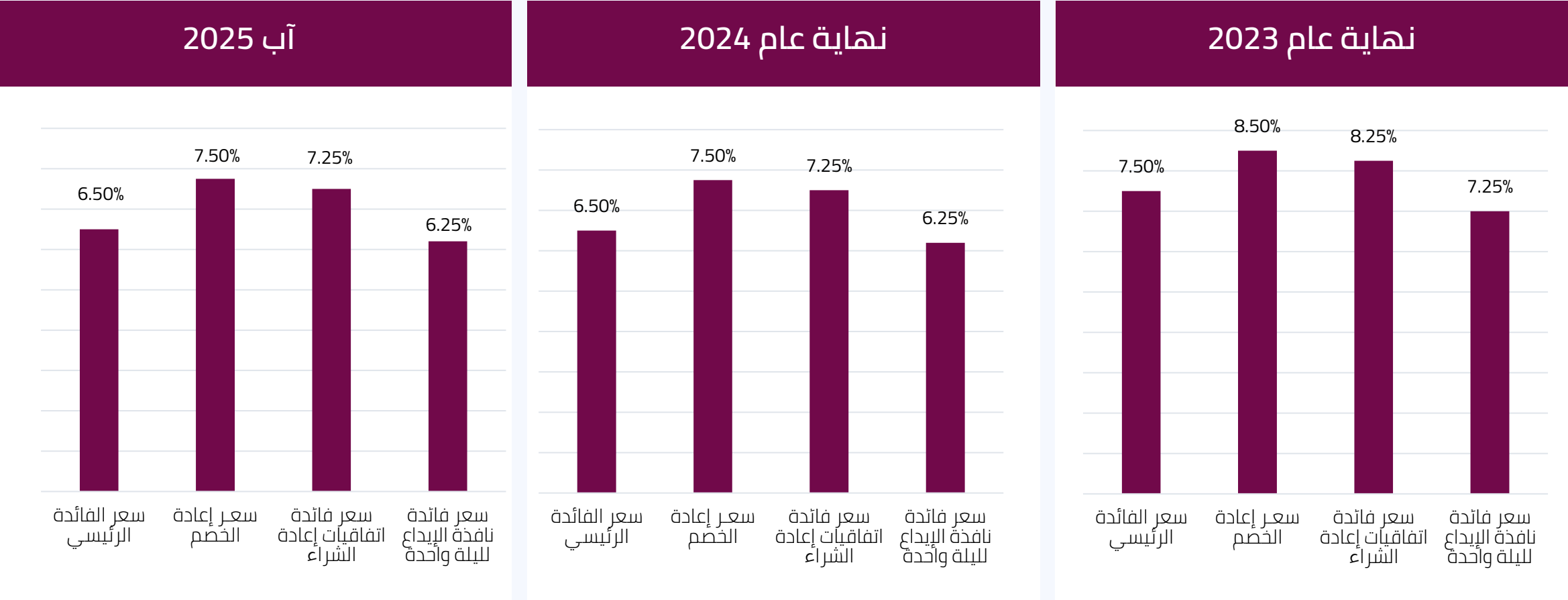
نسبة إجمالي التسهيلات الممنوحة للشركات متناهية الصغر والصغيرة والمتوسطة MSMEs إلى إجمالي تسهيلات القطاع الخاص



إجمالي التسهيلات الممنوحة للشركات متناهية الصغر والصغيرة والمتوسطة MSMEs – مليون دينار

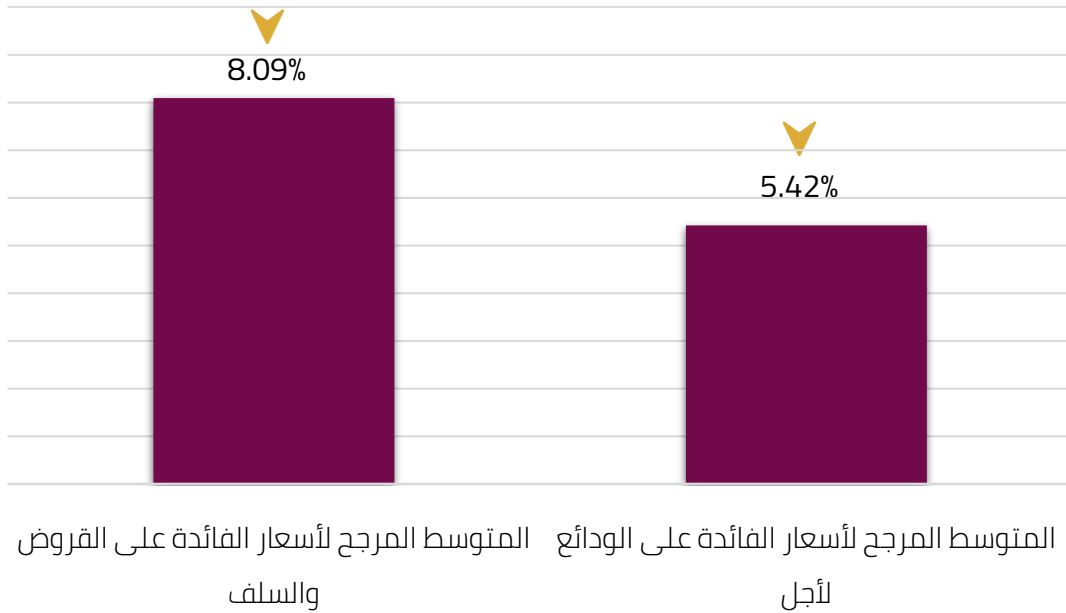


أسعار الفائدة على أدوات السياسة النقدية

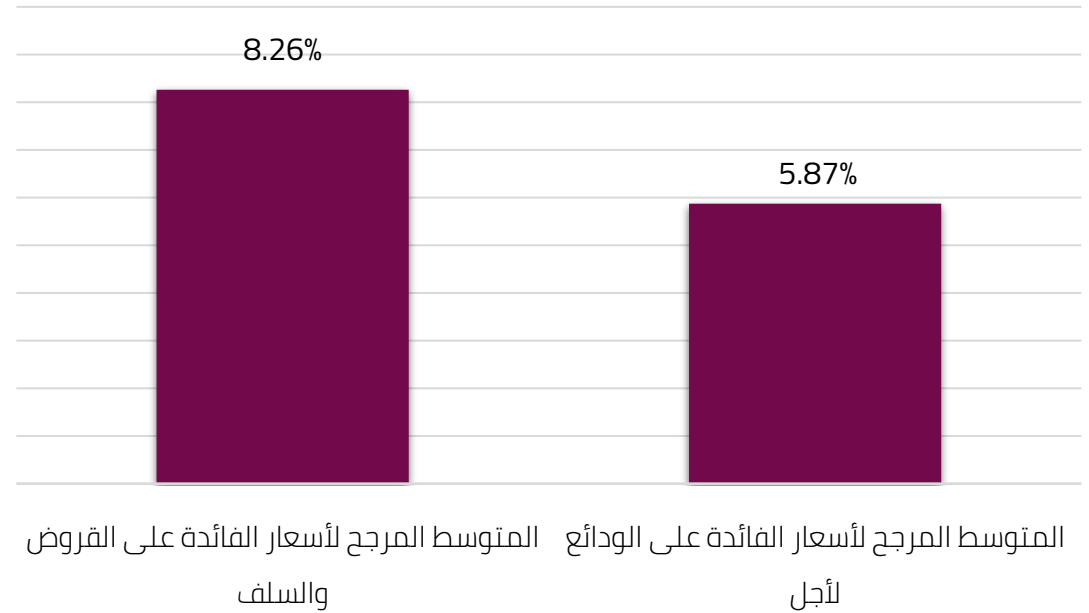


هيكل أسعار الفائدة في السوق المصرفي

آب 2025

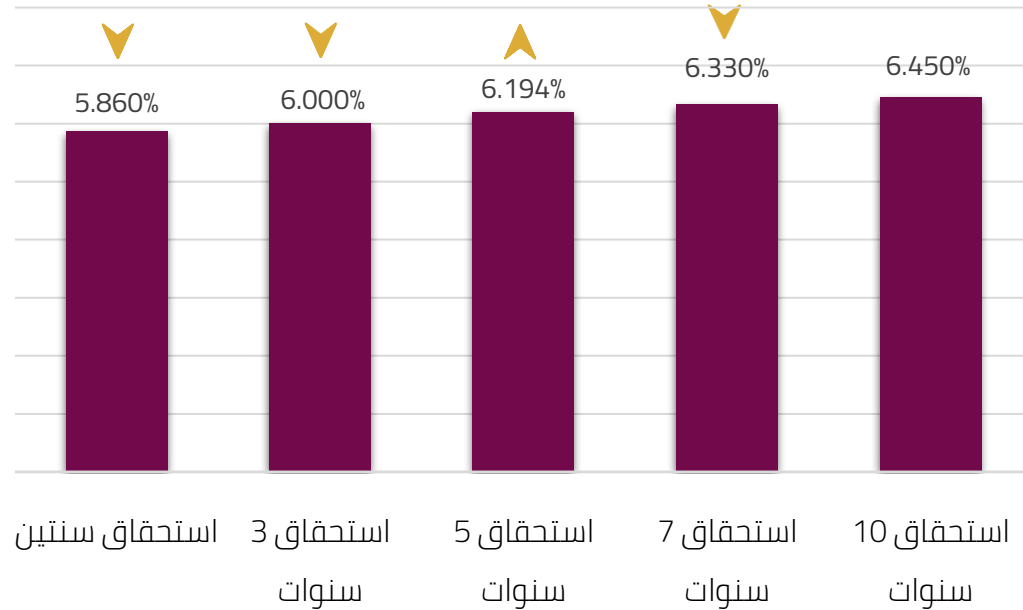


نهاية عام 2024

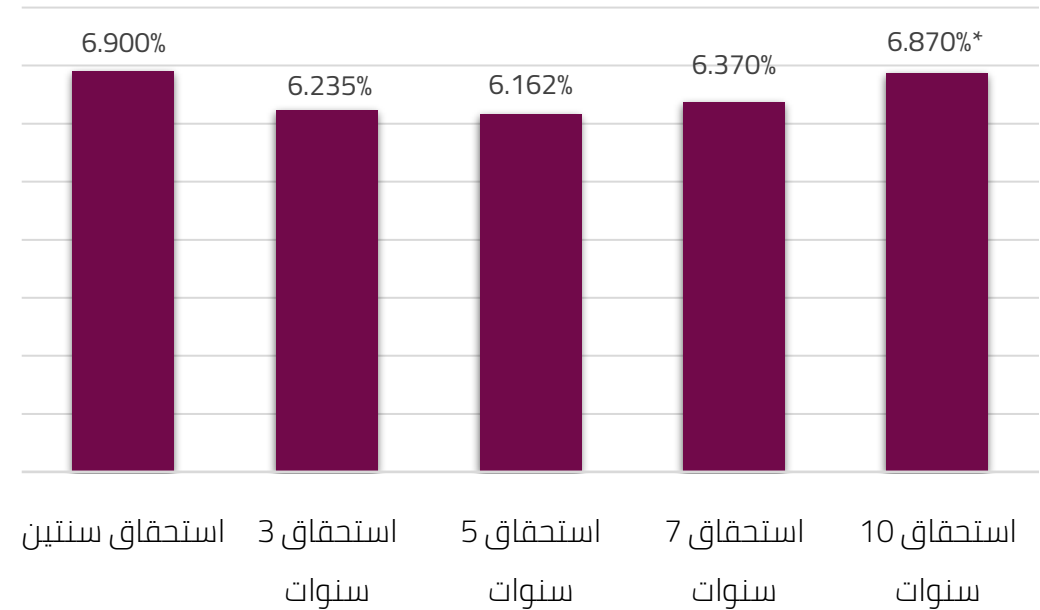


أسعار الفائدة على سندات الخزينة

آب 2025



نهاية عام 2024



تمثل سعر الفائدة على آخر إصدار في عام 2024 و 2025 ولكل استحقاق

* آخر إصدار في عام 2023
المصدر: البنك المركزي الأردني، النشرة الإحصائية الشهرية لشهر تشرين الأول 2025

أهم مؤشرات المتانة المالية للبنوك العاملة في الأردن

	النصف الأول 2025	النصف الأول 2024	
كفاية رأس مال مرتفعة أعلى بكثير من الحد الأدنى المطلوب من البنك المركزي (12%) ومن لجنة بازل (10.5%)	18.0%	17.6%	نسبة كفاية رأس المال
سيولة مرتفعة أعلى من الحد الأدنى المطلوب من البنك المركزي (100%)	142.4%	138.8%	نسبة السيولة القانونية
نوعية أصول جيدة نسبة ديون غير عاملة منخفضة وضمن المستويات الآمنة عالمياً	5.8%	5.6%	نسبة الديون غير العاملة
نسبة تغطية مرتفعة المخصصات تغطي 71.3% من الديون غير العاملة، أما الجزء غير المغطى فلا يشكل سوى 7.2% من حقوق مساهمي البنوك	71.3%	73.1%	نسبة التغطية

مؤشرات الربحية للبنوك العاملة في الأردن

سجلت مؤشرات الربحية للبنوك الأردنية نتائج إيجابية بنهاية النصف الأول من عام 2025 والتي تعكس تحسن الأنشطة التشغيلية للبنوك، حيث سجلت أرباح البنوك ما قيمته 611 مليون دينار قبل الضريبة و448 مليون دينار بعد الضريبة وذلك بنهاية النصف الأول من عام 2025.

سجل معدل العائد على الموجودات (ROA) ارتفاعاً خلال النصف الأول من عام 2025 مقارنة بالنصف الأول من عام 2024 حيث بلغ 1.3%، فيما بلغ معدل العائد على حقوق المساهمين (ROE) بنهاية النصف الأول من عام 2025 ما نسبته 11.5% مقارنة بنسبة 9.8% لذات الفترة من عام 2024.

النصف الأول 2025	النصف الأول 2024	
611 مليون دينار	532 مليون دينار	صافي الربح قبل الضريبة
448 مليون دينار	364 مليون دينار	صافي الربح بعد الضريبة
1.3%	1.2%	العائد على الموجودات ROA
11.5%	9.8%	العائد على حقوق المساهمين ROE

أهم إحصائيات المحافظ الإلكترونية - نظام الدفع بواسطة الهاتف النقال (جوموبي)



573 مليون دينار
قيمة معاملات نظام الدفع
بواسطة الهاتف النقال

9.45 مليون حركة
منفذة من خلال نظام الدفع
بواسطة الهاتف النقال

2.66 مليون
عدد المستخدمين

آب 2025

559 مليون دينار
قيمة معاملات نظام الدفع
بواسطة الهاتف النقال

9.50 مليون حركة
منفذة من خلال نظام الدفع
بواسطة الهاتف النقال

2.70 مليون
عدد المستخدمين

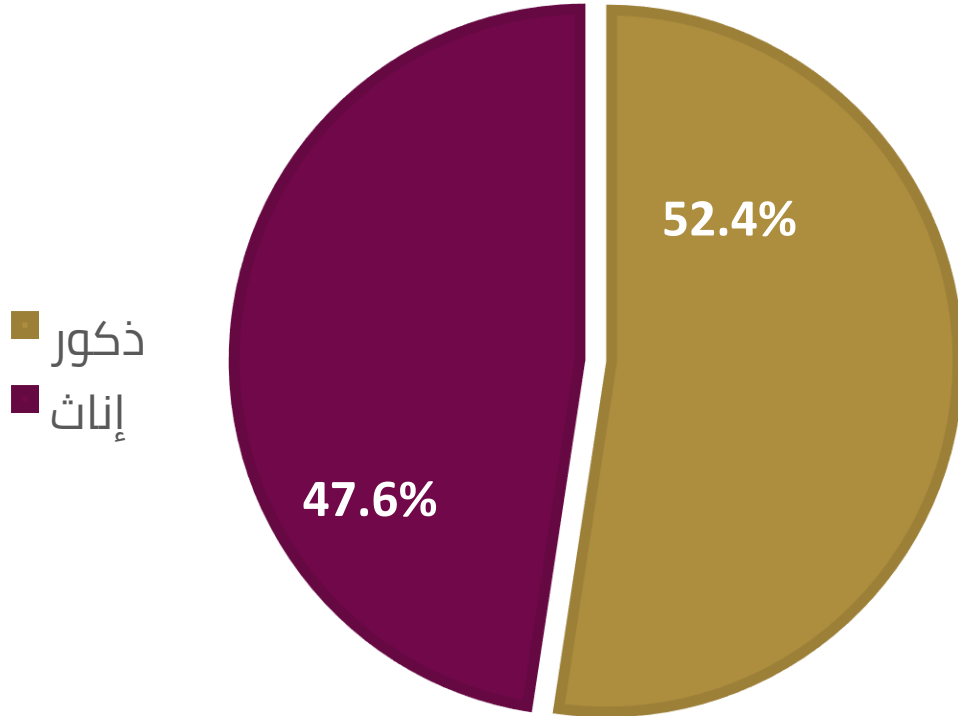
أيلول 2025

%2.4 ▼

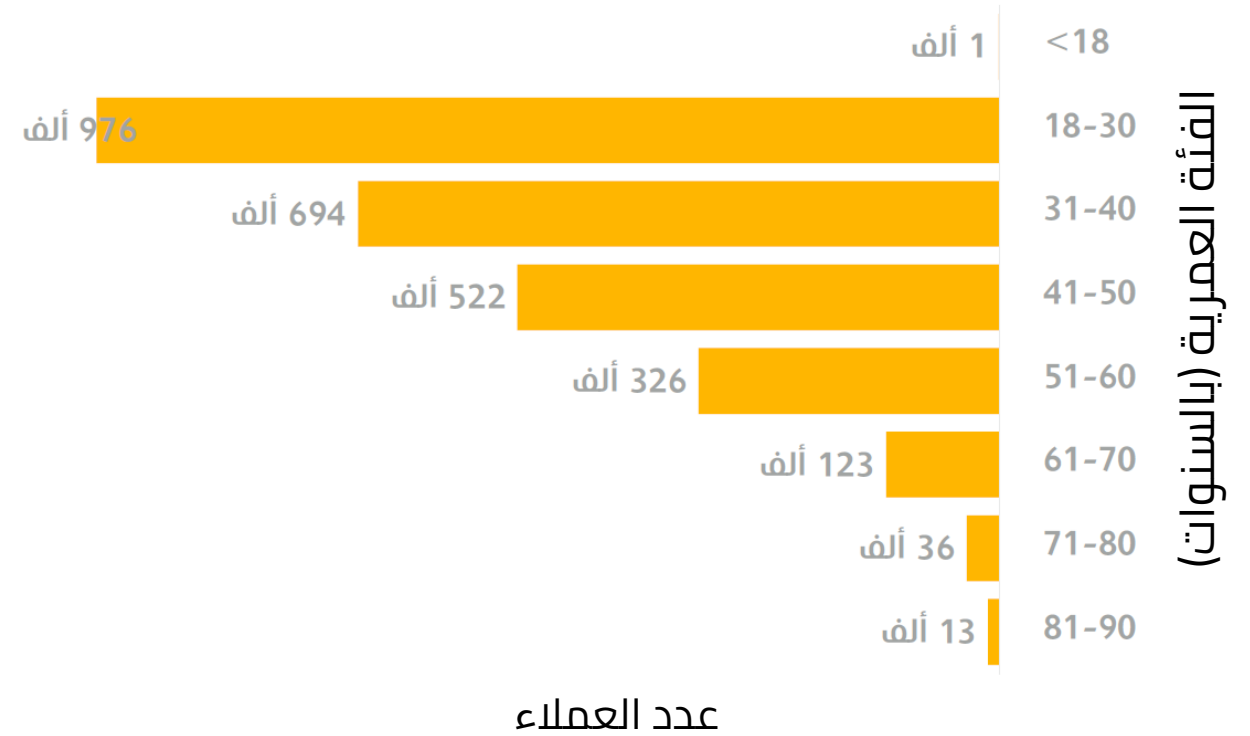
%0.5 ▲

%1.5 ▲

عدد عملاء المحافظ الإلكترونية حسب
الجنس - أيلول 2025



توزيع عملاء المحافظ الإلكترونية حسب الفئة
العمرية (بالسنوات) - أيلول 2025



إحصائيات نظام عرض وتحصيل الفواتير إلكترونياً

652 مفوتر

في نهاية شهر أيلول من عام 2025

(↑1.4%) مقارنة مع 643 مفوتر
في نهاية شهر آب من عام 2025



6.45 مليون حركة

عدد الحركات المنفذة من خلال النظام خلال شهر أيلول من عام 2025

(↓2.9%) مقارنة مع 6.64 مليون حركة خلال شهر آب من عام 2025



2245 خدمة

في نهاية شهر أيلول من عام 2025

(↑1.5%) مقارنة مع 2212 خدمة
في نهاية شهر آب من عام 2025



1.40 مليار دينار

قيمة الحركات المنفذة من خلال النظام خلال شهر أيلول من عام 2025

(↑9.4%) مقارنة مع 1.28 مليار دينار خلال شهر آب من عام 2025





1.88 مليار دينار
قيمة الحركات المنفذة من
خلال نظام الدفع الفوري كليك

15.77 مليون حركة
منفذة من خلال نظام الدفع
الفوري كليك

1.96 مليون
إجمالي عدد المستخدمين

آب 2025

1.87 مليار دينار
قيمة الحركات المنفذة من
خلال نظام الدفع الفوري كليك

15.58 مليون حركة
منفذة من خلال نظام الدفع
الفوري كليك

2.00 مليون
إجمالي عدد المستخدمين

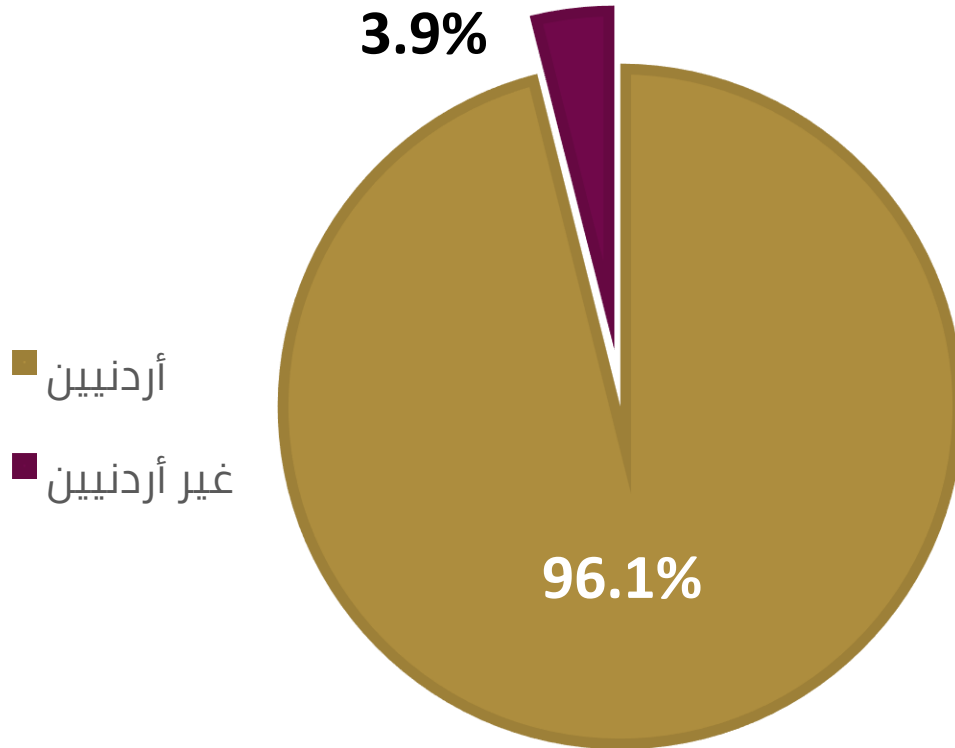
أيلول 2025

%0.5 ▼

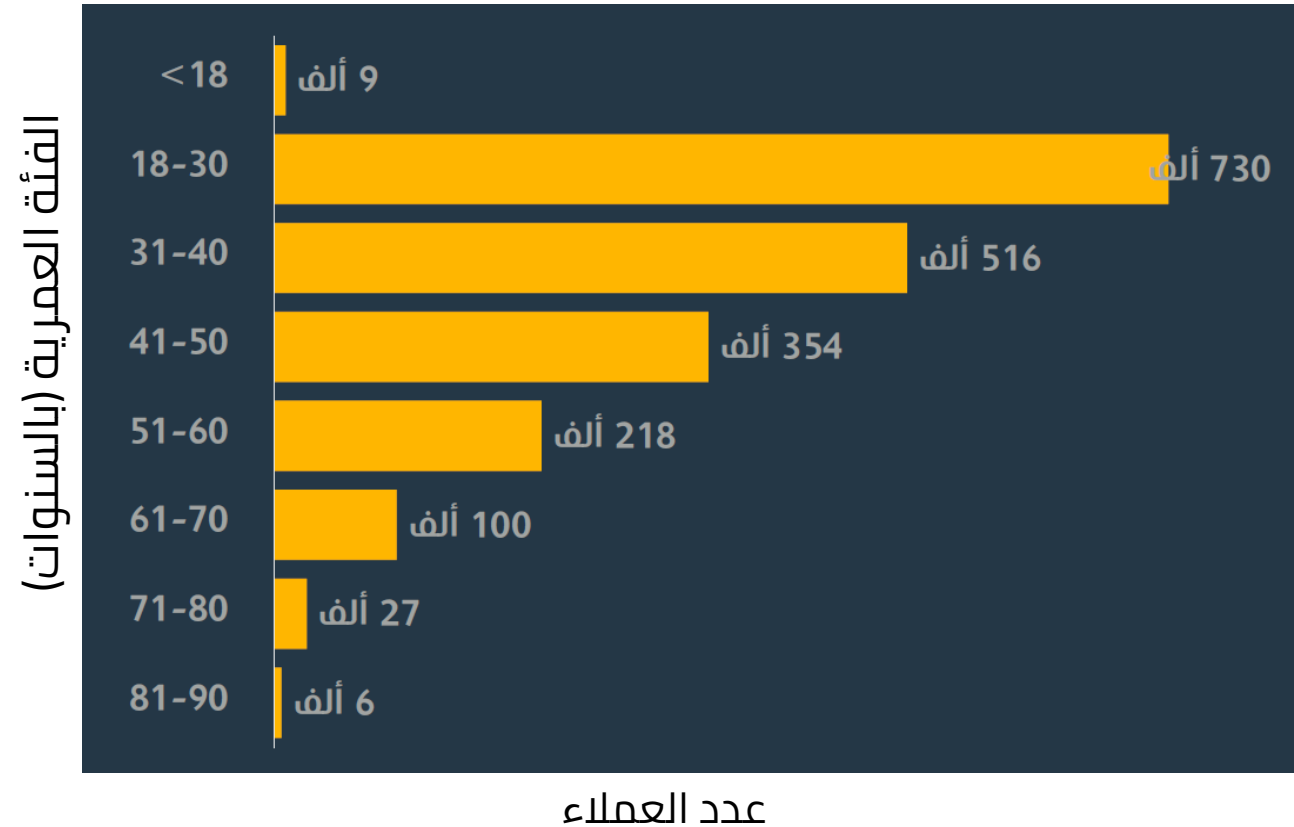
%1.2 ▼

%2.0 ▲

توزيع العملاء حسب الجنسية – أيلول 2025



توزيع العملاء حسب الفئة العمرية (بالسنوات) - أيلول 2025





جمعية البنوك في الأردن
Association of Banks in Jordan



5669328 - 5662258



info@abj.org.jo



WWW.ABJ.ORG.JO