



جمعية البنوك في الأردن
Association of Banks in Jordan

النشرة المصرفية

نشرة شهرية

إعداد: دائرة الدراسات – جمعية البنوك في الأردن
أيلول - 2024



* أبرز المؤشرات الإقتصادية الأردنية

+1.9%

المصادرات الكلية

5,366 مليون دينار

خلال السبعة شهور الأولى من عام
2024 مقارنة بذات الفترة من عام
2023



21.4%

معدل البطالة

للنصف الأول 2024



+2.2%

معدل النمو الاقتصادي

للنصف الأول من عام 2024

مقارنة بذات الفترة من عام

2023



+0.8%

المستوردات

10,742 مليون دينار

خلال السبعة شهور الأولى من عام
2024 مقارنة بذات الفترة من عام
2023



-4.8%

عجز الموازنة (بعد المنح) إلى

الناتج المحلي الإجمالي

-1,024.3 مليون دينار

بنهاية تموز 2024

مقارنة بنسبة عجز 5.1% بنهاية عام 2023



+1.73%

معدل التضخم

لثمانية شهور الأولى من عام

2024 مقارنة بذات الفترة من عام

2023



-0.3%

عجز الميزان التجاري

5,376 مليون دينار

خلال السبعة شهور الأولى من عام
2024 مقارنة بذات الفترة من عام
2023



+4.6%

إجمالي الدين العام

43.084 مليار دينار

بنهاية تموز 2024, مقارنة بـ

41.181 مليار دينار بنهاية عام 2023



+3.6%

حوالات العاملين

1,236.7 مليون دينار

للنصف الأول من عام 2024 مقارنة

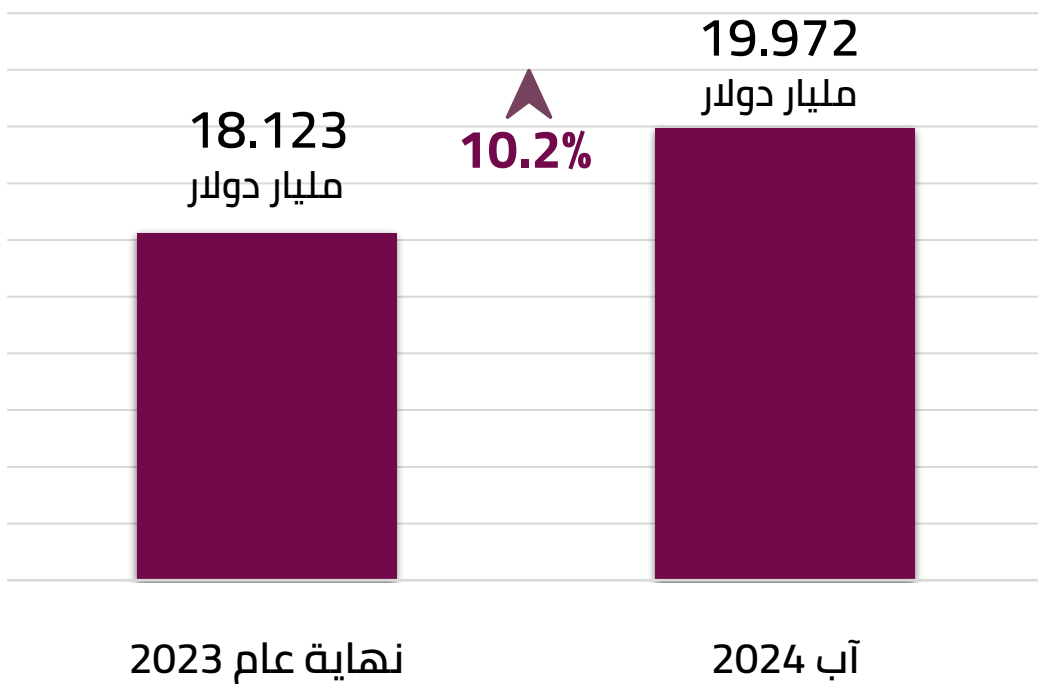
بذات الفترة من عام 2023



* قيم المؤشرات أعلاه لآخر تاريخ متوفر

المصدر: دائرة الإحصاءات العامة, والبنك المركزي الأردني

احتياطيات البنك المركزي من العملات الأجنبية



احتياطيات البنك المركزي من العملات الأجنبية

ارتفاع ملموس في مستوى الاحتياطيات الأجنبية

ارتفعت احتياطيات البنك المركزي من العملات الأجنبية بنهاية آب من عام 2024 بنسبة 10.2% لتبلغ 19.972 مليار دولار مقارنةً بـ 18.123 مليار دولار بنهاية عام 2023.

مستويات الاحتياطيات تعتبر مريحة ونسبة تغطيتها للمستوردات تعتبر مرتفعة

تغطية الاحتياطيات الأجنبية للمستوردات مرتفعة وتبلغ 8.7 شهر


البنوك العاملة في الأردن ... نمو في المؤشرات الرئيسية

معدل النمو مقارنة بنهاية عام 2023	القيمة كما في نهاية آب 2024	
4.0% ▲	68,828 مليار دينار	إجمالي الموجودات
5.8% ▲	46,301 مليار دينار	إجمالي الودائع
3.6% ▲	34,604 مليار دينار	إجمالي التسهيلات الائتمانية

مؤشرات العمق المالي للقطاع المصرفي للعام 2024



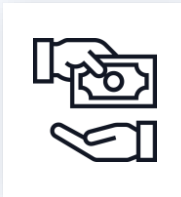
190.8%
إجمالي موجودات البنوك
إلى الناتج المحلي الإجمالي



128.3%
إجمالي الودائع لدى البنوك
إلى الناتج المحلي الإجمالي



95.9%
إجمالي التسهيلات الائتمانية الممنوحة
من البنوك إلى الناتج المحلي الإجمالي



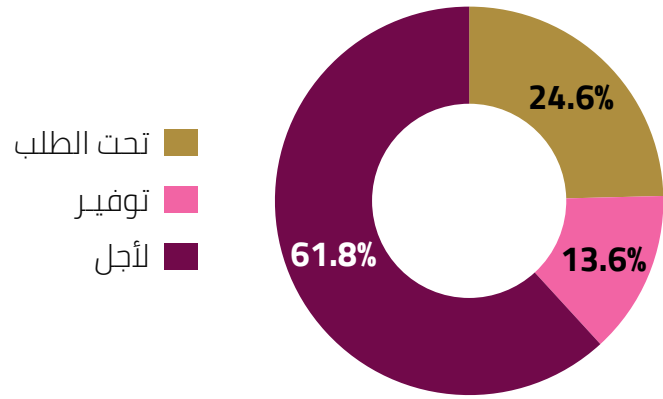
تشمل بيانات البنوك المرخصة على مستوى القطاع المصرفي في الأردن كما في نهاية شهر آب من عام 2024 حسب النشرة الصادرة عن البنك المركزي الأردني
** الناتج المحلي الإجمالي بأسعار السوق الجارية لعام 2023 يبلغ 36,077 مليون دينار وفقاً لبيانات البنك المركزي الأردني

إجمالي موجودات البنوك في الأردن

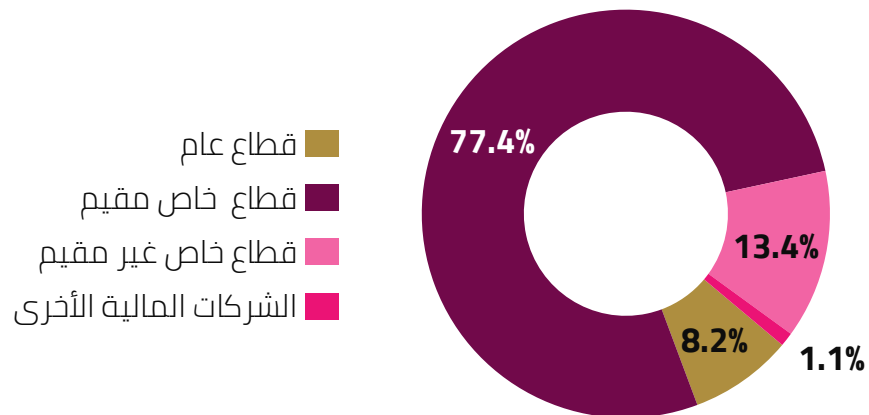
التغير %	التغير مليون دينار	نهاية 2024 آب	نهاية عام 2023	مليون دينار
11.5%	715.7	6,936.5	6,220.8	الموجودات الأجنبية
3.2%	1,936.9	61,891.9	59,955.0	الموجودات المحلية
4.0%	2,652.7	68,828.5	66,175.8	إجمالي الموجودات
4.0%	376.3	9,827.1	9,450.8	الودائع القابلة للتحويل المتضمنة في السيولة المحلية
5.6%	1,529.6	28,906.1	27,376.5	الودائع الأخرى المتضمنة في السيولة المحلية
6.5%	696.0	11,357.4	10,661.4	المطلوبات الأجنبية
12.9%	156.9	1,372.6	1,215.7	ودائع الحكومة المركزية
-9.9%	-145.1	1,313.9	1,459.0	اقتراض من البنك المركزي
1.2%	88.8	7,352.7	7,263.9	حسابات رأس المال
-0.6%	-49.9	8,698.6	8,748.5	المطلوبات الأخرى
4.0%	2,652.7	68,828.5	66,175.8	إجمالي المطلوبات

إجمالي الودائع لدى البنوك في الأردن

توزيع الودائع حسب نوع الوديعة - نهاية آب 2024



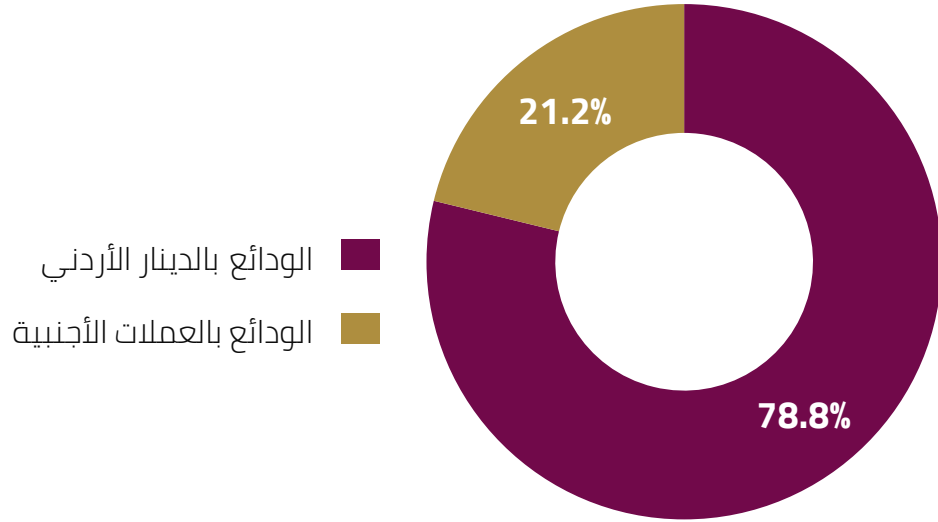
توزيع الودائع حسب الجهة المودعة - نهاية آب 2024



مليون دينار	نهاية عام 2023	نهاية آب 2024	التغير مليون دينار	التغير %	
القطاع العام	3,366.9	3,781.1	414.2	12.3%	
الحكومة المركزية	1,215.7	1,372.6	156.9	12.9%	
البلديات	11.7	12.4	0.7	6.0%	
الشركات العامة غير المالية	338.4	349.6	11.2	3.3%	
مؤسسة الضمان الاجتماعي	1,801.0	2,046.5	245.5	13.6%	
القطاع الخاص	39,864.3	42,011.7	2,147.4	5.4%	
قطاع خاص (مقيم)	34,163.0	35,816.7	1,653.7	4.8%	
قطاع خاص (غير مقيم)	5,701.3	6,195.0	493.7	8.7%	
الشركات المالية الأخرى	513.1	508.1	-5.0	-1.0%	
اجمالي الودائع	43,744.3	46,300.9	2,556.6	5.8%	

توزيع الودائع حسب نوع العملة

توزيع الودائع حسب نوع العملة - نهاية آب 2024



التغيير %	التغيير مليون دينار	نهاية آب 2024	نهاية عام 2023	مليون دينار
5.8%	2,556.6	46,300.9	43,744.3	اجمالي الودائع
5.8%	2,014.4	36,483.3	34,468.9	الودائع بالدينار الأردني
-	-	78.8%	78.8%	% من اجمالي الودائع
5.8%	542.2	9,817.6	9,275.4	الودائع بالعملات الأجنبية
-	-	21.2%	21.2%	% من اجمالي الودائع

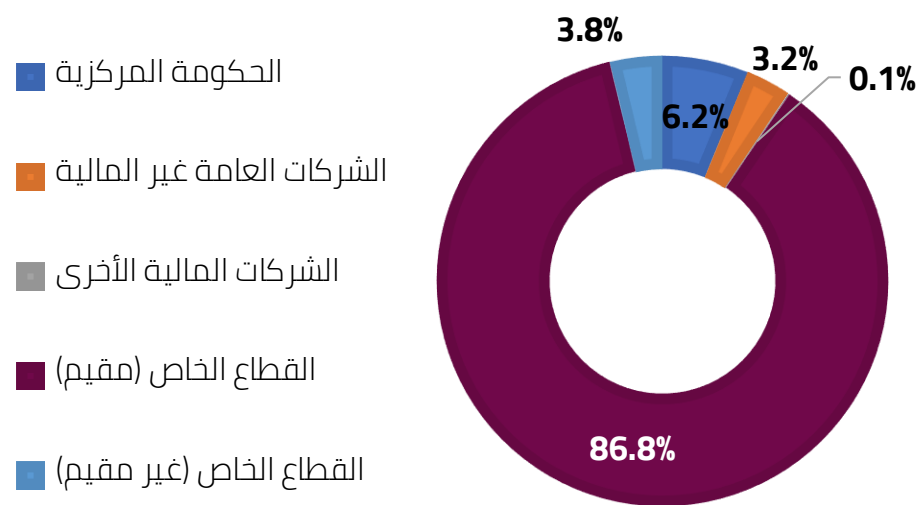
هنالك استقرار في نسبة الودائع بالعملات الأجنبية من إجمالي الودائع كما في نهاية شهر آب 2024 مقارنةً مع نهاية عام 2023

توزيع الودائع لدى البنوك حسب المحافظة – النصف الأول 2024

1.8%	البلقاء	829 مليون دينار	0.9%	الكرك	405 مليون دينار	83.9%	العاصمة	37,732 مليون دينار
0.5%	جرش	209 مليون دينار	0.2%	الطفيلة	81 مليون دينار	4.0%	الزرقاء	1,812 مليون دينار
0.4%	عجلون	178 مليون دينار	0.3%	معان	145 مليون دينار	5.3%	إربد	2,404 مليون دينار
0.7%	مأدبا	332 مليون دينار	1.2%	العقبة	536 مليون دينار	0.6%	المفرق	290 مليون دينار

التسهيلات الائتمانية المباشرة الممنوحة من قبل البنوك في الأردن وفقاً للجهة المقترضة

توزيع التسهيلات الائتمانية حسب الجهة المقترضة - نهاية آب 2024



التغير %	التغير مليون دينار	نهاية آب 2024	نهاية عام 2023	مليون دينار
1.8%	37.3	2,138.9	2,101.6	الحكومة المركزية
5.2%	54.6	1,110.6	1,056.0	الشركات العامة غير المالية
-44.9%	-27.2	33.4	60.6	الشركات المالية الأخرى
2.4%	697.2	30,021.2	29,324.0	القطاع الخاص (مقيم)
53.9%	455.1	1,300.0	844.9	القطاع الخاص (غير مقيم)
3.6%	1,217.0	34,604.1	33,387.1	إجمالي التسهيلات الائتمانية

شكّلت التسهيلات الائتمانية الممنوحة للقطاع الخاص (المقيم وغير المقيم) ما نسبته 90.6% من إجمالي التسهيلات الائتمانية الممنوحة بنهاية شهر آب 2024

توزيع التسهيلات الائتمانية المباشرة الممنوحة من قبل البنوك في الأردن حسب النوع وتاريخ الاستحقاق

التغير %	التغير مليون دينار	نهاية آب 2024	نهاية عام 2023	مليون دينار	التغير %	التغير مليون دينار	نهاية آب 2024	نهاية عام 2023	مليون دينار
-1.2%	-1.8	145.1	146.9	تستحق خلال 3 أشهر	0.3%	8.5	2,819.8	2,811.3	جاري مدين
-16.4%	-1.0	5.1	6.1	تستحق خلال 3-6 أشهر	2.2%	462.1	21,267.4	20,805.3	القروض والسلف
-18.3%	-1.1	4.9	6.0	تستحق خلال 6-12 أشهر	13.8%	261.1	2,149.1	1,888.0	تستحق خلال 3 أشهر
-18.8%	-1.6	6.9	8.5	تستحق خلال أكثر من 12 شهر	18.6%	266.2	1,699.4	1,433.2	تستحق خلال 3-6 أشهر
-25.5%	-4.0	11.7	15.7	مستحقة	3.0%	56.9	1,933.6	1,876.7	تستحق خلال 6-12 أشهر
7.5%	695.0	9,952.9	9,257.9	ذمم البنوك الإسلامية	0.1%	13.6	13,919.5	13,905.9	تستحق خلال أكثر من 12 شهر
18.5%	60.8	390.2	329.4	بطاقات الائتمان	-8.0%	-135.7	1,565.8	1,701.5	مستحقة
3.6%	1,217.0	34,604.1	33,387.1	إجمالي التسهيلات الائتمانية	-5.2%	-9.5	173.7	183.2	كمبيالات واسناد مخصصة

توزيع التسهيلات الائتمانية الممنوحة من البنوك حسب النشاط الاقتصادي – النصف الأول 2024



توزيع التسهيلات الائتمانية الممنوحة من البنوك حسب النشاط الاقتصادي (عدد العملاء) – النصف الأول 2024



معدل قيمة التسهيلات الائتمانية الممنوحة لكل عميل حسب النشاط الاقتصادي – النصف الأول 2024

خدمات ومرافق عامة 206.82 ألف دينار / عميل		انشاءات 25.69 ألف دينار / عميل		زراعة 178.04 ألف دينار / عميل	
خدمات مالية 365.28 ألف دينار / عميل		خدمات نقل 68.18 ألف دينار / عميل		تعيين 330.85 ألف دينار / عميل	
أخرى: معظمها تسهيلات للأفراد 7.54 ألف دينار / عميل		سياحة وفنادق ومطاعم 195.8 ألف دينار / عميل		صناعة 290.5 ألف دينار / عميل	
		إجمالي التسهيلات الائتمانية 22.29 ألف دينار / عميل		تجارة عامة 130.05 ألف دينار / عميل	

توزيع التسهيلات الائتمانية الممنوحة من البنوك حسب النشاط الاقتصادي – آب 2024

16.5%
خدمات ومرافق عامة
5,705.4 مليون دينار



23.1%
انشاءات
8,001.8 مليون دينار



1.8%
زراعة
618.7 مليون دينار



2.7%
خدمات مالية
934.9 مليون دينار



1.3%
خدمات نقل
465.7 مليون دينار



0.5%
تعيين
163.0 مليون دينار



24.7%
القطاعات الأخرى
8,563.1 مليون دينار



1.9%
سياحة وفنادق ومطاعم
657.4 مليون دينار



11.3%
صناعة
3,900.0 مليون دينار



100.0%
إجمالي التسهيلات الائتمانية
34,604.1 مليون دينار



16.2%
تجارة عامة
5,594.2 مليون دينار

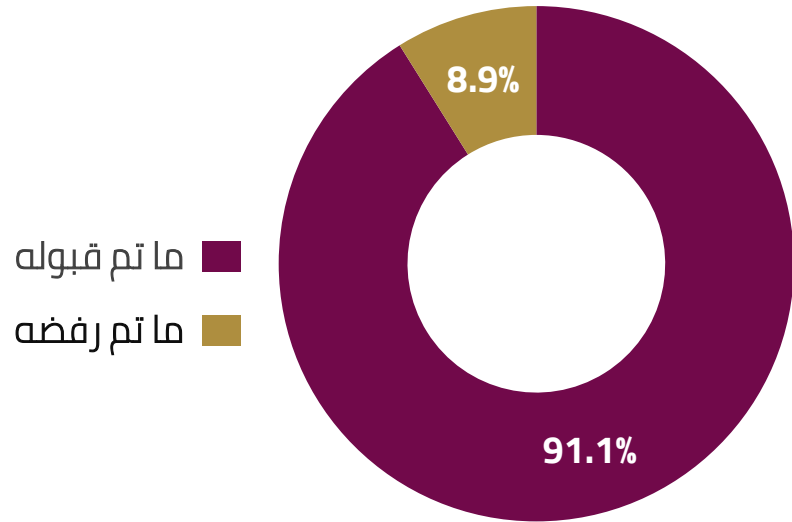


توزيع التسهيلات الائتمانية الممنوحة من البنوك حسب المحافظة – النصف الأول 2024

1.7%	البلقاء	592 مليون دينار	1.9%	الكرك	663 مليون دينار	81.1%	العاصمة	27,698 مليون دينار
0.6%	جرش	220 مليون دينار	0.4%	الطفيلة	146 مليون دينار	3.7%	الزرقاء	1,268 مليون دينار
0.5%	عجلون	178 مليون دينار	0.7%	معان	241 مليون دينار	5.5%	إربد	1,890 مليون دينار
0.9%	مأدبا	305 مليون دينار	1.7%	العقبة	587 مليون دينار	1.1%	المفرق	384 مليون دينار

طلبات الحصول على تسهيلات جديدة

طلبات الحصول على تسهيلات جديدة - الثمانية شهور الأولى 2024



التغيير %	التغيير مليون دينار	الثمانية شهور الأولى 2024	الثمانية شهور الأولى 2023	مليون دينار
18.8%	1,133.0	7,150.1	6,017.1	ما تم قبوله
2.4%	-	91.1%	88.7%	% من إجمالي الطلبات
-8.9%	-68.1	697.9	766.0	ما تم رفضه
-2.4%	-	8.9%	11.3%	% من إجمالي الطلبات
15.7%	1,064.9	7,848.0	6,783.1	إجمالي قيمة الطلبات

هنالك ارتفاع في نسبة الطلبات التي تم قبولها، وانخفاض في نسبة الطلبات التي تم رفضها من إجمالي طلبات الحصول على تسهيلات ائتمانية جديدة خلال الثمانية شهور الأولى من عام 2024 مقارنة بذات الفترة من عام 2023

طلبات الحصول على تسهيلات جديدة - للأعوام (2019- الثمانية شهور الأولى 2024)

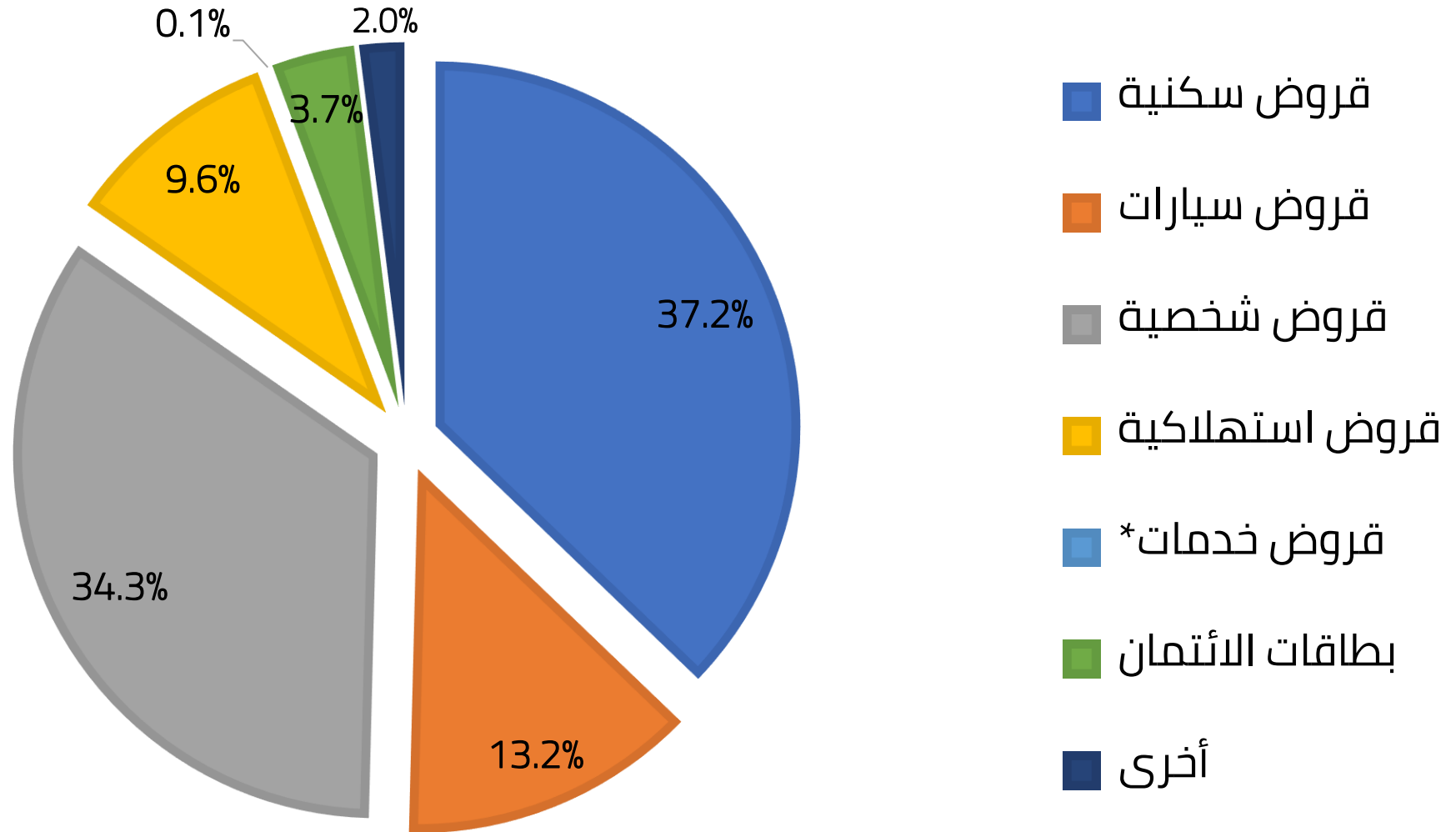
المليون دينار	نهاية عام 2019	نهاية عام 2020	نهاية عام 2021	نهاية عام 2022	نهاية عام 2023	الثمانية شهور الأولى 2024
ما تم قبوله	8,521.3	6,412.8	8,332.9	9,603.1	8,539.3	7,150.1
% من إجمالي الطلبات	81.4%	83.5%	86.0%	88.7%	88.7%	91.1%
ما تم رفضه	1,944.1	1,269.1	1,359.9	1,220.0	1,090.7	697.9
% من إجمالي الطلبات	18.6%	16.5%	14.0%	11.3%	11.3%	8.9%
إجمالي قيمة الطلبات	10,465.4	7,681.9	9,692.8	10,823.1	9,630.1	7,848.0

إجمالي مديونية الأفراد

التغير %	التغير مليون دينار	الثلاثة أرباع الأولى 2023	نهاية عام 2022	مليون دينار
-0.6%	-31.5	4,980.2	5,011.7	قروض سكنية
9.1%	147.2	1,765.0	1,617.8	قروض سيارات
1.6%	71	4,587.7	4,516.7	قروض شخصية
4.9%	60.3	1,283.6	1,223.3	قروض استهلاكية
14.0%	1.8	14.7	12.9	قروض خدمات*
17.7%	74	491.3	417.3	بطاقات الائتمان
15.4%	35.1	262.4	227.3	أخرى
2.7%	357.9	13,384.9	13,027.0	إجمالي مديونية الأفراد

* تشمل قروض التعليم والرعاية الصحية الأولية
المصدر: البنك المركزي الأردني، النشرة الإحصائية الشهرية لشهر تشرين أول 2024

إجمالي مديونية الأفراد – الثلاثة أرباع الأولى 2023



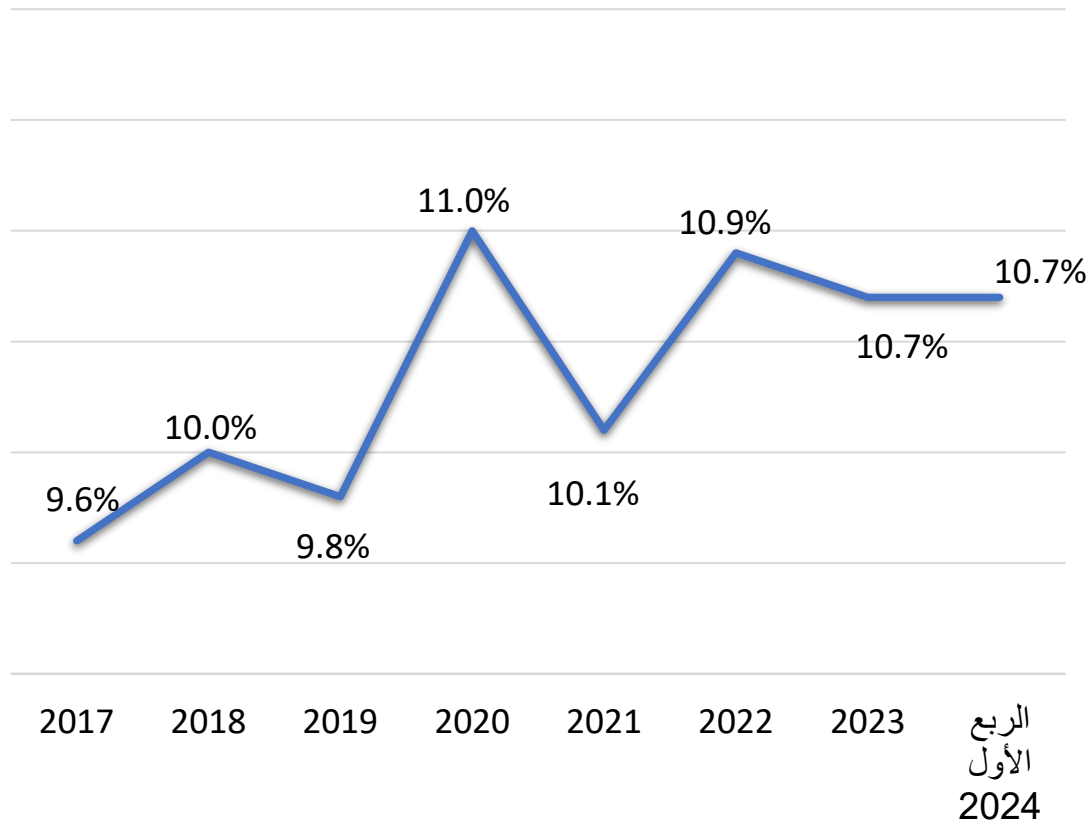
* تشمل قروض التعليم والرعاية الصحية الأولية
المصدر: البنك المركزي الأردني، النشرة الإحصائية الشهرية لشهر تشرين أول 2024

التسهيلات الممنوحة من البنوك للشركات الصغيرة والمتوسطة الحجم SME's (2017 – الربع الأول 2024) – مليون دينار

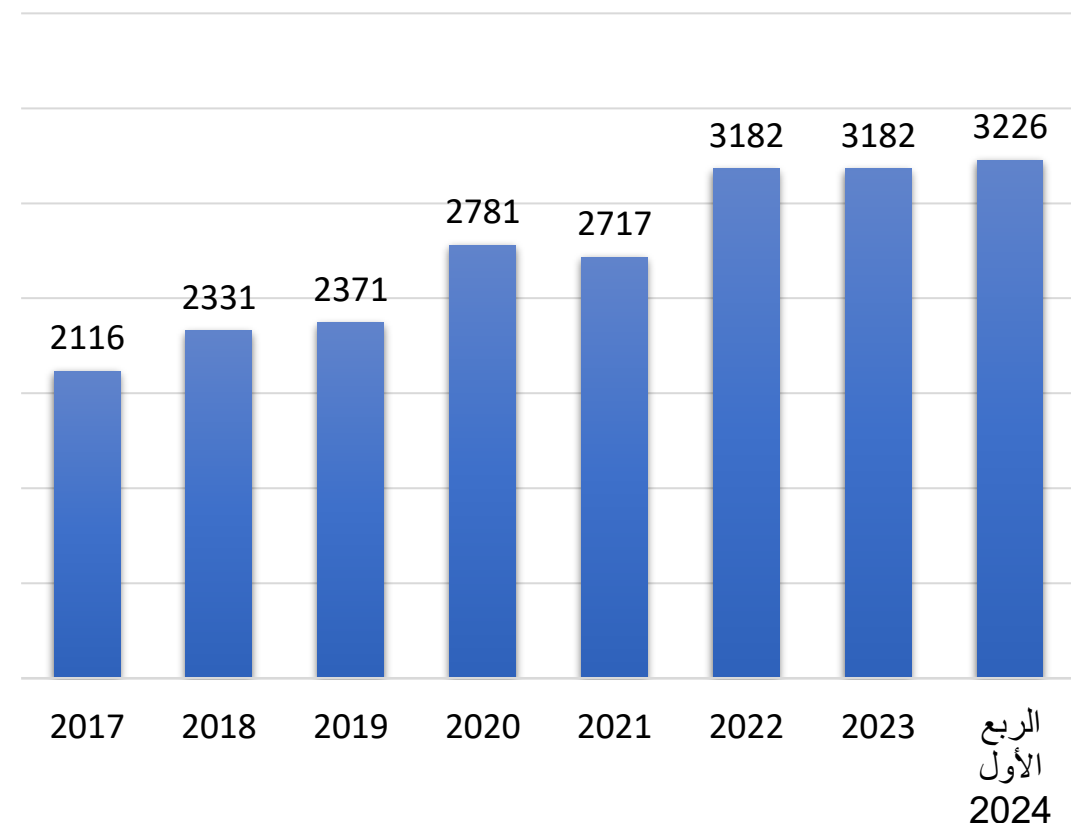
نسبة إجمالي التسهيلات الممنوحة للشركات الصغيرة والمتوسطة إلى إجمالي تسهيلات القطاع الخاص	إجمالي التسهيلات الممنوحة للشركات الصغيرة والمتوسطة SME's	التسهيلات الممنوحة للشركات متوسطة الحجم	التسهيلات الممنوحة للشركات صغيرة الحجم	الفترة
9.6%	2116	1508	608	2017
10.0%	2331	1629	703	2018
9.8%	2371	1652	719	2019
11.0%	2781	1939	842	2020
10.1%	2717	1898	819	2021
10.9%	3182	2410	772	2022
10.7%	3182	2318	864	2023
10.7%	3226	1966	1260	الربع الأول 2024

التسهيلات الممنوحة من البنوك للشركات الصغيرة والمتوسطة الحجم SME's (2017 - الربع الأول 2024)

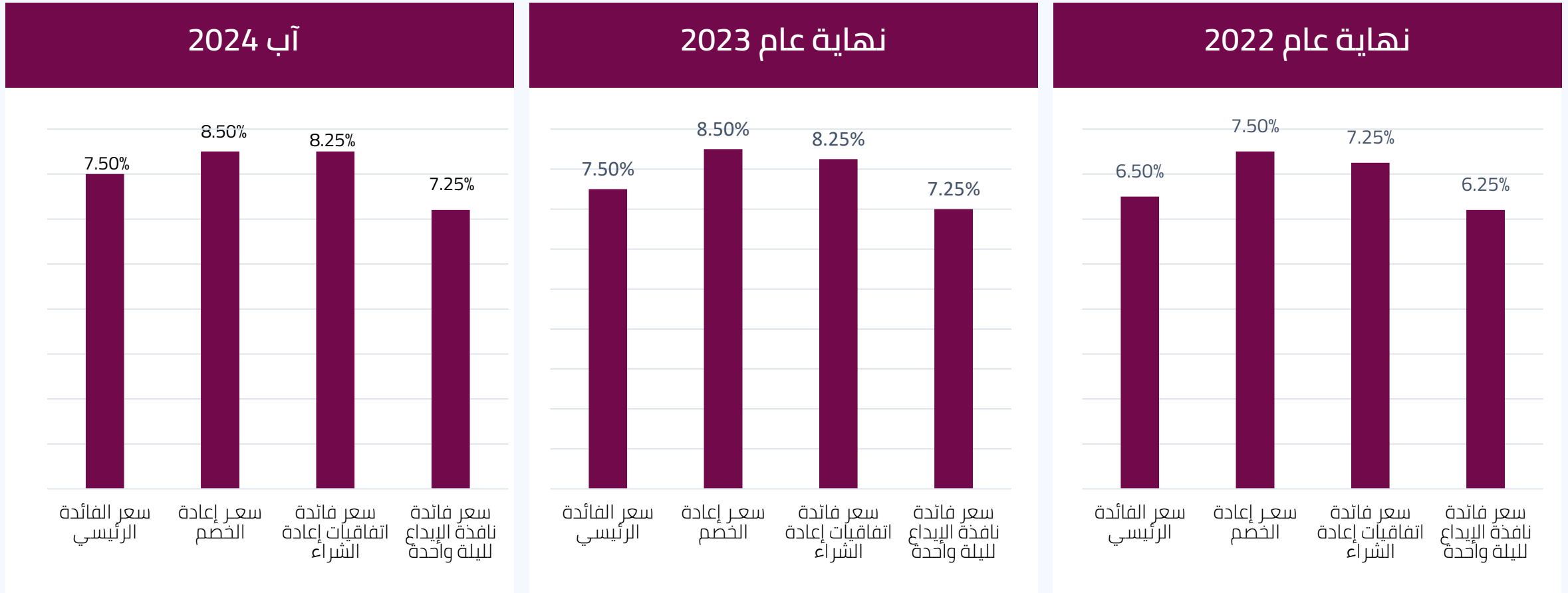
نسبة إجمالي التسهيلات الممنوحة للشركات الصغيرة والمتوسطة SME's إلى إجمالي تسهيلات القطاع الخاص



إجمالي التسهيلات الممنوحة للشركات الصغيرة والمتوسطة SME's - مليون دينار

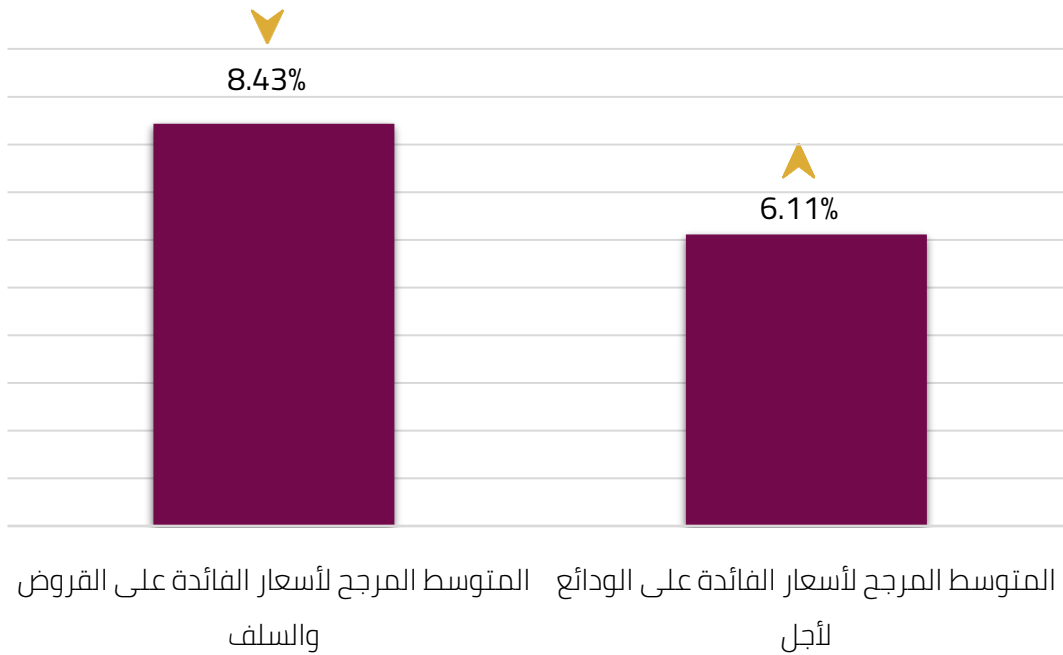


أسعار الفائدة على أدوات السياسة النقدية

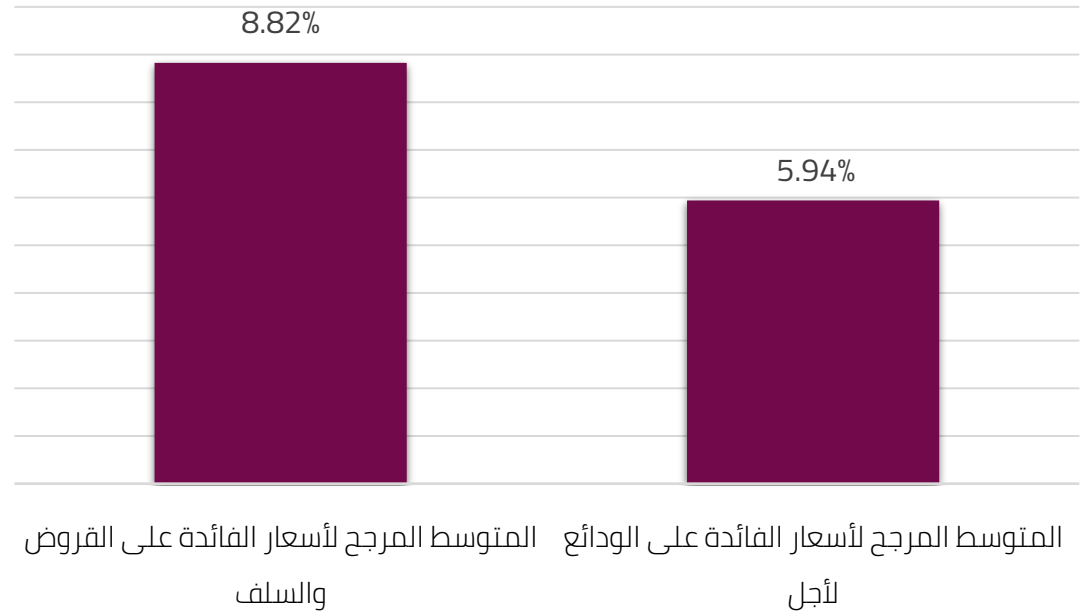


هيكل أسعار الفائدة في السوق المصرفي

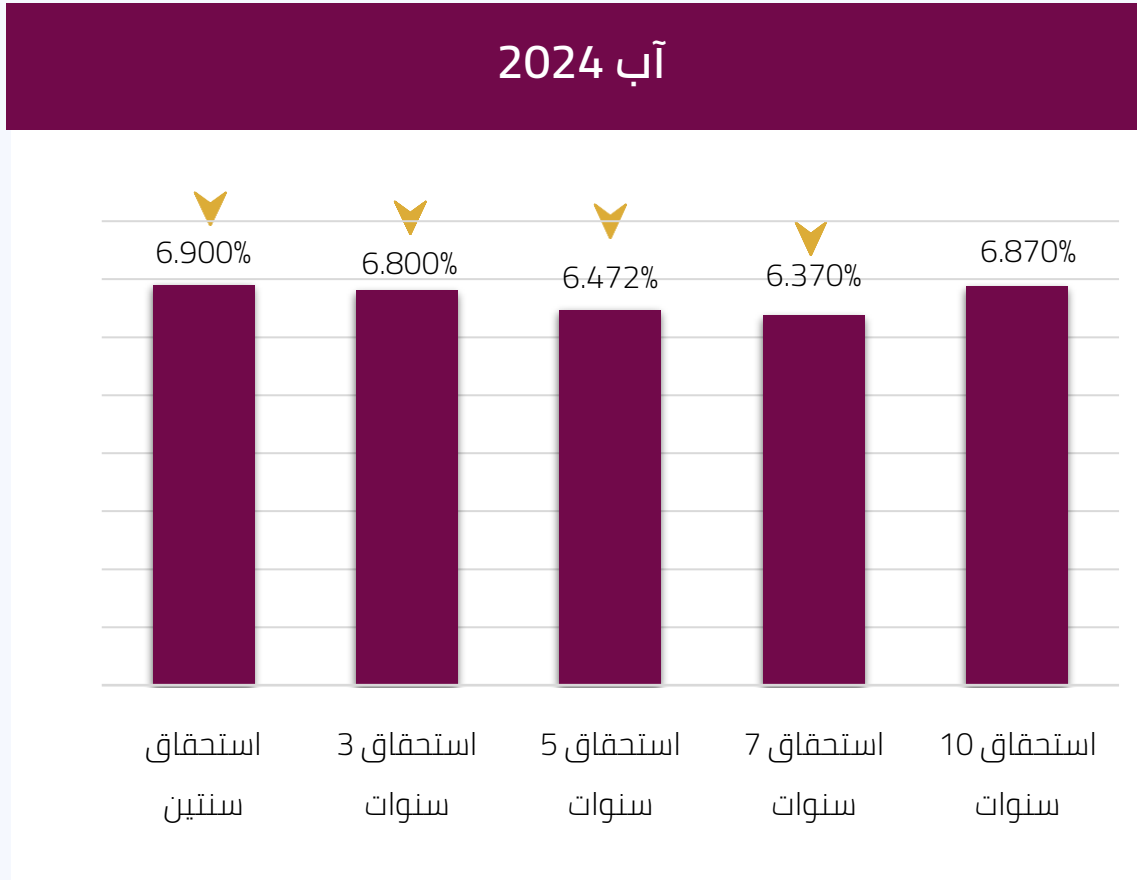
آب 2024



نهاية عام 2023



أسعار الفائدة على سندات الخزينة *



* تمثل سعر الفائدة على آخر إصدار في عام 2023 و2024 ولكل استحقاق

أهم مؤشرات المتانة المالية للبنوك العاملة في الأردن

	النصف الأول 2024	النصف الأول 2023	
كفاية رأس مال مرتفعة أعلى بكثير من الحد الأدنى المطلوب من البنك المركزي (12%) ومن لجنة بازل (10.5%)	17.6%	17.4%	نسبة كفاية رأس المال
سيولة مرتفعة أعلى من الحد الأدنى المطلوب من البنك المركزي (100%)	138.8%	135.4%	نسبة السيولة القانونية
نوعية أصول جيدة نسبة ديون غير عاملة منخفضة وضمن المستويات الآمنة عالمياً	5.6%	5.0%	نسبة الديون غير العاملة
نسبة تغطية مرتفعة المخصصات تغطي 73.1% من الديون غير العاملة، أما الجزء غير المغطى فلا يشكل سوى 6.7% من حقوق مساهمي البنوك	73.1%	78.9%	نسبة التغطية

مؤشرات الربحية للبنوك العاملة في الأردن

سجلت مؤشرات الربحية للبنوك الأردنية نتائج إيجابية خلال النصف الأول من عام 2024 والتي تعكس تحسن الأنشطة التشغيلية للبنوك، حيث سجلت أرباح البنوك ما قيمته 532 مليون دينار قبل الضريبة و364 مليون دينار بعد الضريبة وذلك خلال النصف الأول من عام 2024.

سجل معدل العائد على الموجودات (ROA) استقراراً خلال النصف الأول من عام 2024 مقارنة بالنصف الأول من عام 2023 حيث بلغ 1.2%، فيما انخفض معدل العائد على حقوق المساهمين (ROE) خلال النصف الأول من عام 2024 والذي سجل 9.8% مقارنة بنسبة 10.2% خلال النصف الأول من عام 2023.

النصف الأول 2024	النصف الأول 2023	
532 مليون دينار	528 مليون دينار	صافي الربح قبل الضريبة
364 مليون دينار	355 مليون دينار	صافي الربح بعد الضريبة
1.2%	1.2%	العائد على الموجودات ROA
9.8%	10.2%	العائد على حقوق المساهمين ROE



461 مليون دينار
قيمة معاملات نظام الدفع
بواسطة الهاتف النقال

5.02 مليون حركة
منفذة من خلال نظام الدفع
بواسطة الهاتف النقال

2.29 مليون
عدد المستخدمين

آب 2024

447 مليون دينار
قيمة معاملات نظام الدفع
بواسطة الهاتف النقال

5.04 مليون حركة
منفذة من خلال نظام الدفع
بواسطة الهاتف النقال

2.33 مليون
عدد المستخدمين

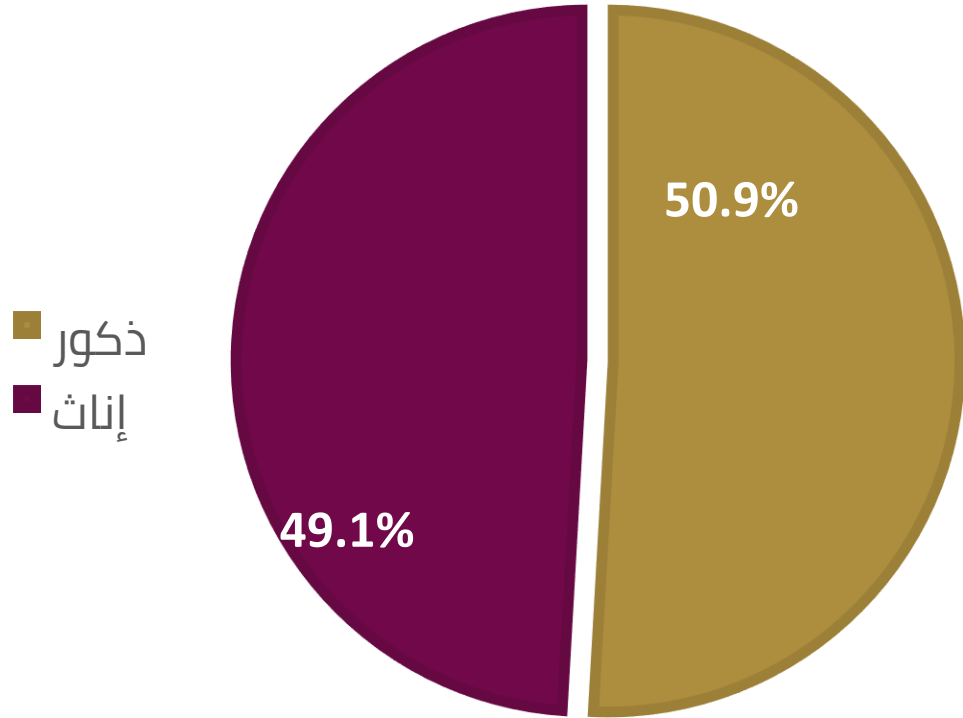
أيلول 2024

%3.2 ▼

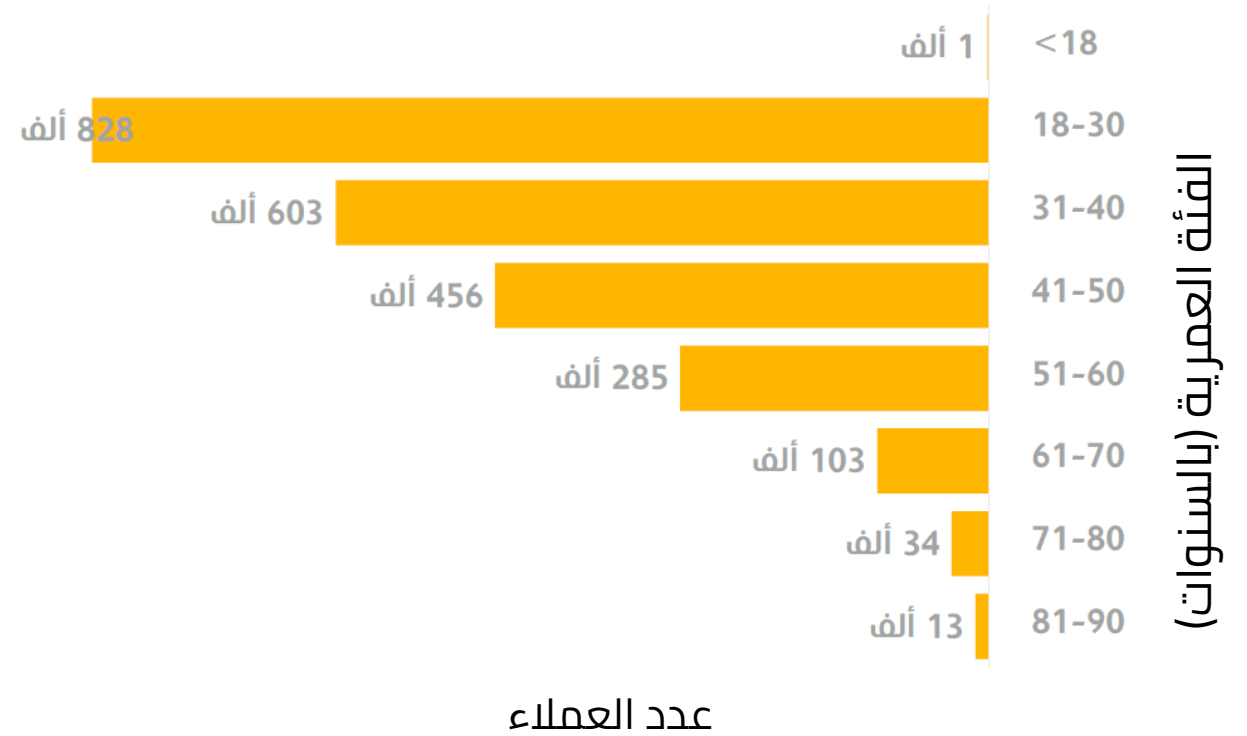
%0.6 ▲

%1.8 ▲

عدد عملاء المحافظ الإلكترونية حسب
الجنس - أيلول 2024



توزيع عملاء المحافظ الإلكترونية حسب الفئة
العمرية (بالسنوات) - أيلول 2024





إحصائيات نظام عرض وتحصيل الفواتير إلكترونياً

562 مفوتر

في نهاية شهر أيلول من عام 2024

(5.7%↓) مقارنة مع 596 مفوتر في نهاية شهر آب من عام 2024



5.91 مليون حركة

عدد الحركات المنفذة من خلال النظام خلال شهر أيلول من عام 2024 (5.4%↑) مقارنة مع 5.61 مليون حركة خلال شهر آب من عام 2024



1,925 خدمة

في نهاية شهر أيلول من عام 2024


(1.2%↑) مقارنة مع 1,902 خدمة في نهاية شهر آب من عام 2024



1.21 مليار دينار

قيمة الحركات المنفذة من خلال النظام خلال شهر أيلول من عام 2024 (13.2%↑) مقارنة مع 1.07 مليار دينار خلال شهر آب من عام 2024





1,16 مليار دينار
قيمة معاملات المنفذة من
خلال نظام الدفع الفوري كليك

7.9 مليون حركة
منفذة من خلال نظام الدفع
الفوري كليك

1.52 مليون
إجمالي عدد المستخدمين

آب 2024

1,14 مليار دينار
قيمة معاملات المنفذة من
خلال نظام الدفع الفوري كليك

7.89 مليون حركة
منفذة من خلال نظام الدفع
الفوري كليك

1.56 مليون
إجمالي عدد المستخدمين

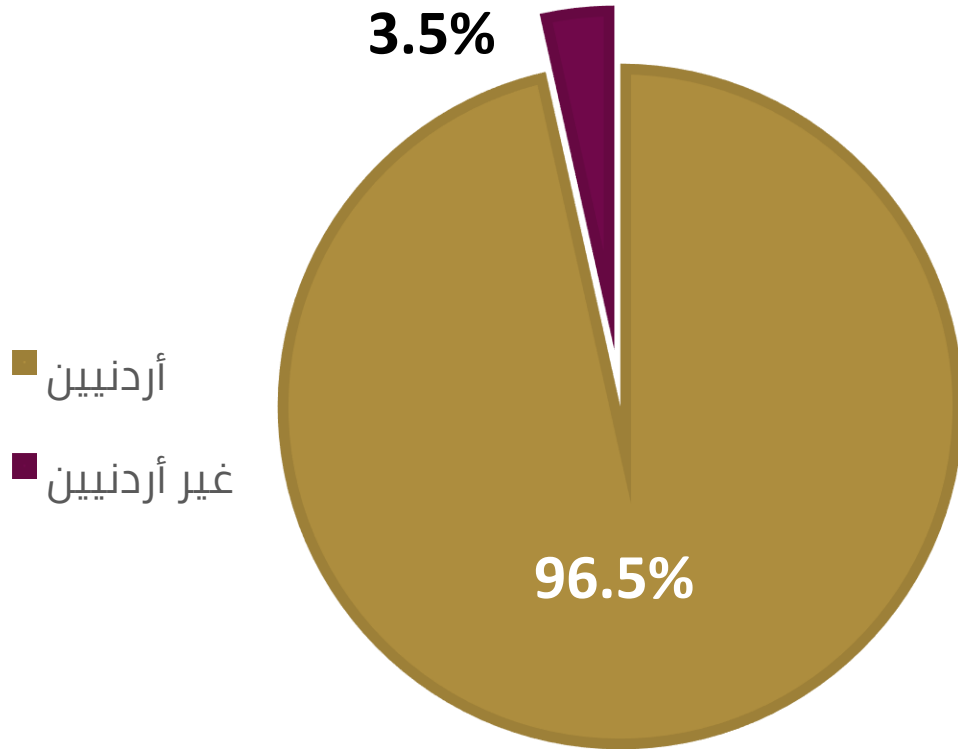
أيلول 2024

%1.7 ▼

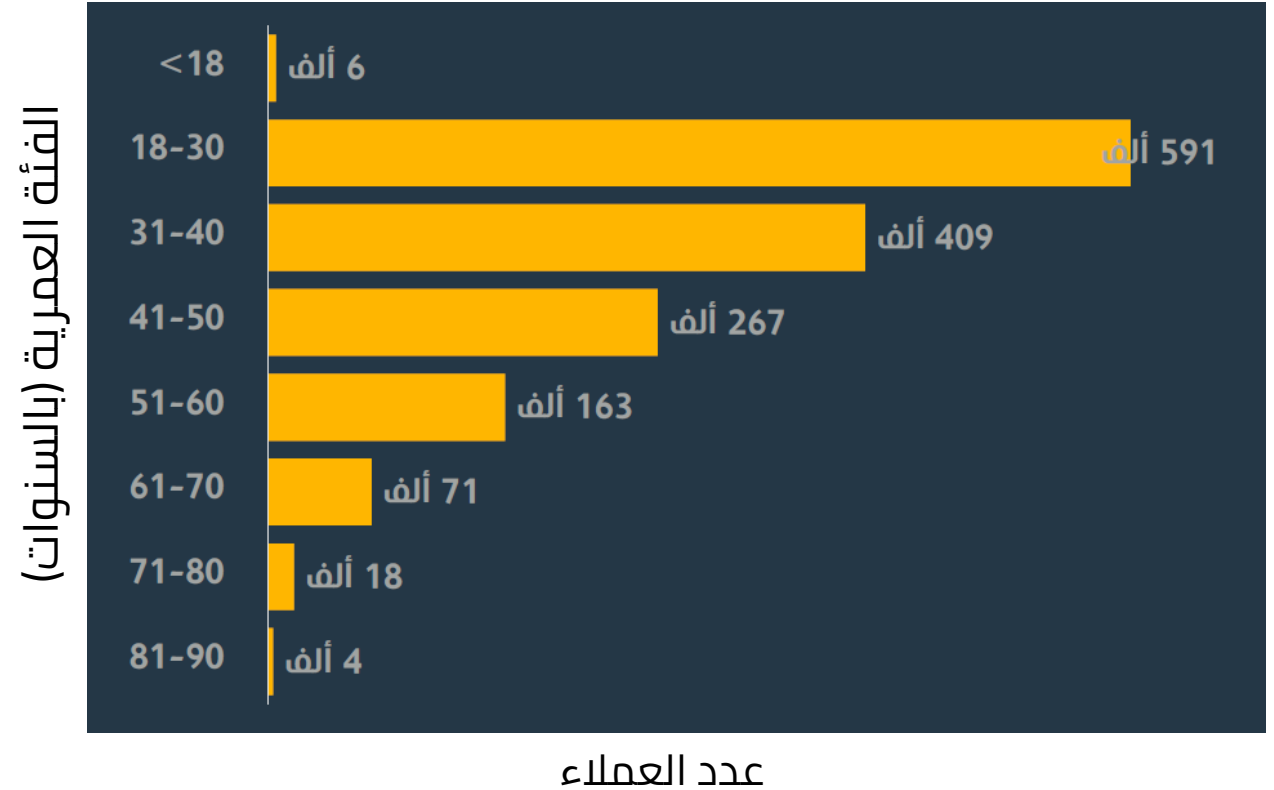
%0.13 ▼

%2.6 ▲

توزيع العملاء حسب الجنسية - أيلول 2024



توزيع العملاء حسب الفئة العمرية (بالسنوات) - أيلول 2024





جمعية البنوك في الأردن
Association of Banks in Jordan



5669328 - 5662258



info@abj.org.jo



WWW.ABJ.ORG.JO