



جمعية البنوك في الأردن  
Association of Banks in Jordan

# النشرة المصرفية

نشرة شهرية

إعداد: دائرة الدراسات – جمعية البنوك في الأردن  
تشرين الأول - 2025



## \* أبرز المؤشرات الإقتصادية الأردنية

**+7.7%**  
**الصادرات الكلية**  
**6,710 مليون دينار**  
خلال الثمانية شهور الأولى من عام  
2025 مقارنة بذات الفترة من عام  
2024



**+5.6%**  
**المستوردات**  
**13,156 مليون دينار**  
خلال الثمانية شهور الأولى من عام  
2025 مقارنة بذات الفترة من عام  
2024



**+3.5%**  
**عجز الميزان التجاري**  
**-6,446 مليون دينار**  
خلال الثمانية شهور الأولى من عام  
2025 مقارنة بذات الفترة من عام  
2024



**21.3%**  
**معدل البطالة**  
لنصف الأول من عام 2025



**-6.2%**  
**عجز الموازنة (بعد المنح) إلى  
الناتج المحلي الإجمالي**  
**-1,571.3 مليون دينار**  
لثمانية شهور الأولى 2025  
مقارنة بنسبة عجز 5.3%- لذات الفترة من  
عام 2024



**+6.1%**  
**إجمالي الدين العام (شامل  
SSIF)**  
**46.849 مليار دينار**  
بنهاية شهر آب 2025  
مقارنة بـ 44.161 مليار دينار بنهاية عام  
2024



**+2.7%**  
**معدل النمو الاقتصادي**  
لنصف الأول من عام 2025  
مقارنة بذات الفترة من عام  
2024



**+1.87%**  
**معدل التضخم**  
للعشرة شهور الأولى من عام  
2025 مقارنة بذات الفترة من  
عام 2024



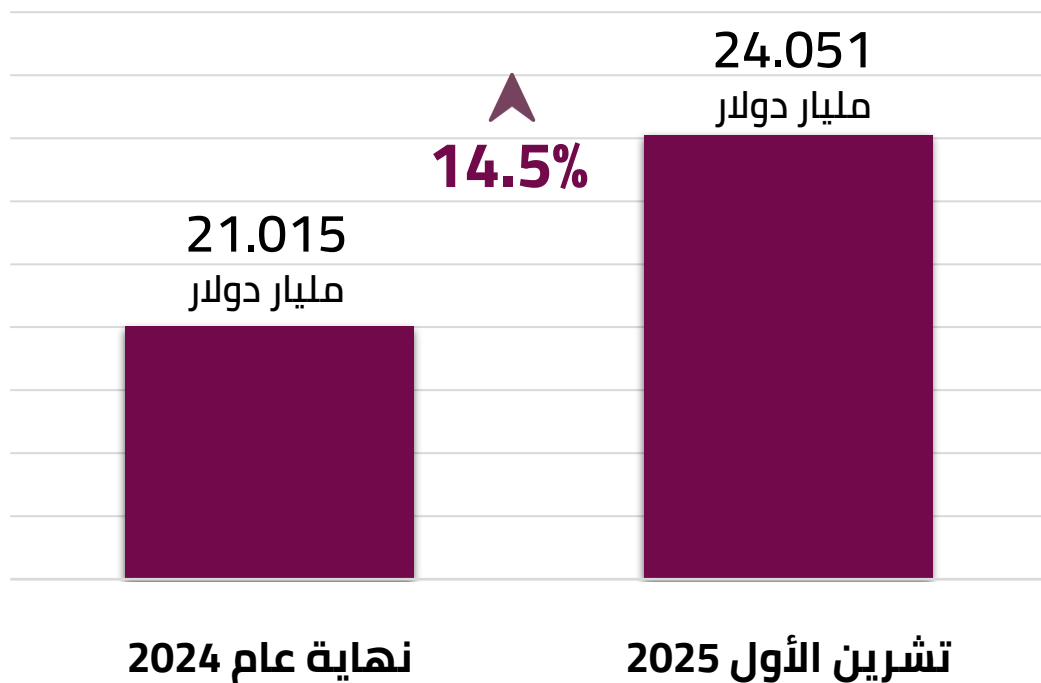
**+2.1%**  
**حوالات العاملين**  
**1.843 مليار دينار**  
للسبعة شهور الأولى من عام 2025  
مقارنة بذات الفترة من عام 2024



\* قيم المؤشرات أعلاه لآخر تاريخ متوفر

المصدر: دائرة الإحصاءات العامة، والبنك المركزي الأردني

## احتياطات البنك المركزي من العملات الأجنبية



## احتياطات البنك المركزي من العملات الأجنبية

### ارتفاع في مستوى الاحتياطات الأجنبية

ارتفعت احتياطات البنك المركزي من العملات الأجنبية بنهاية شهر تشرين الأول من عام 2025 بنسبة 14.5% لتبلغ حوالي 24.051 مليار دولار مقارنةً بحوالي 21.015 مليار دولار بنهاية عام 2024.

### مستويات الاحتياطات تعتبر مريحة ونسبة تغطيتها للمستوردات تعتبر مرتفعة

تغطية الاحتياطات الأجنبية للمستوردات مرتفعة وتبلغ 9.1 شهر

## البنوك العاملة في الأردن ... نمو في المؤشرات الرئيسية

معدل النمو مقارنة بنهاية عام 2024	القيمة كما في نهاية أيلول 2025	
4.2% ▲	72.792 مليار دينار	إجمالي الموجودات
5.1% ▲	49.093 مليار دينار	إجمالي الودائع
3.5% ▲	35.980 مليار دينار	إجمالي التسهيلات الائتمانية

# مؤشرات العمق المالي للقطاع المصرفي أيلول 2025

هذه المؤشرات تظهر الحجم الكبير نسبياً للقطاع المصرفي بالمقارنة مع الاقتصاد الأردني، وهو ما يعكس عمق القطاع المصرفي وأهميته النسبية الكبيرة.

**192.2%**  
إجمالي موجودات البنوك  
إلى الناتج المحلي الإجمالي



**129.6%**  
إجمالي الودائع لدى البنوك  
إلى الناتج المحلي الإجمالي



**95.0%**  
إجمالي التسهيلات الائتمانية الممنوحة  
من البنوك إلى الناتج المحلي الإجمالي



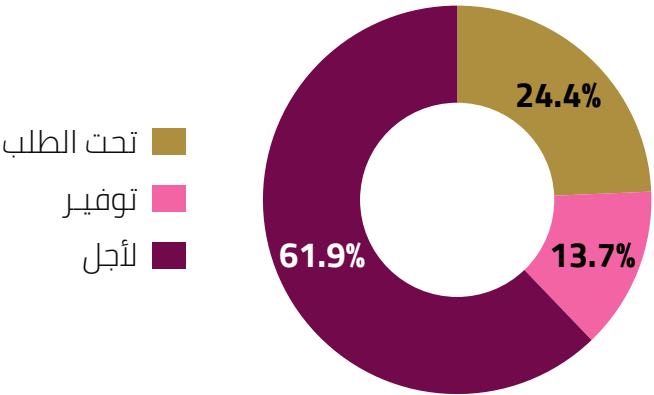
تشمل بيانات البنوك المرخصة على مستوى القطاع المصرفي في الأردن كما في نهاية شهر أيلول من عام 2025 حسب النشرة الصادرة عن البنك المركزي الأردني  
\*\* الناتج المحلي الإجمالي بأسعار السوق الجارية لعام 2024 يبلغ 37,880 مليون دينار وفقاً للنشرة الإحصائية الشهرية للبنك المركزي الأردني.

## إجمالي موجودات البنوك في الأردن

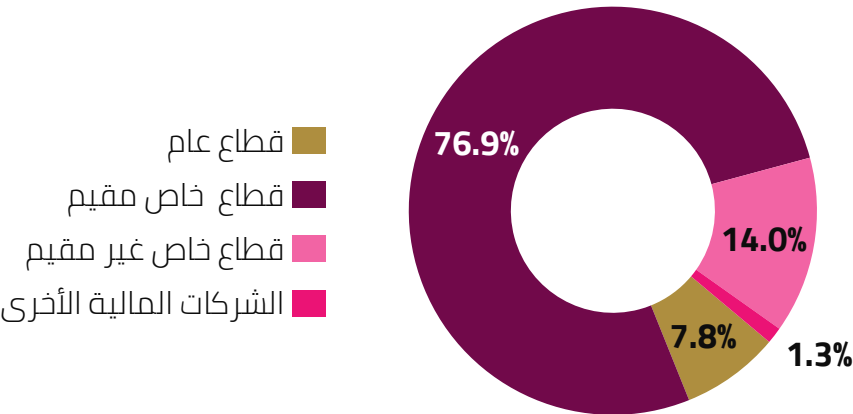
التغير %	التغير مليون دينار	أيلول 2025	نهاية عام 2024	مليون دينار
12.5%	847.5	7,645.9	6,798.4	الموجودات الأجنبية
3.3%	2,091.3	65,146.2	63,054.9	الموجودات المحلية
<b>4.2%</b>	<b>2,938.7</b>	<b>72,792.0</b>	<b>69,853.3</b>	<b>إجمالي الموجودات</b>
5.8%	561.0	10,259.7	9,698.7	الودائع القابلة للتحويل المتضمنة في السيولة المحلية
3.1%	907.2	30,347.0	29,439.8	الودائع الأخرى المتضمنة في السيولة المحلية
6.8%	776.3	12,211.9	11,435.6	المطلوبات الأجنبية
22.1%	292.7	1,619.2	1,326.5	ودائع الحكومة المركزية
-3.4%	-47.4	1,340.1	1,387.5	اقتراض من البنك المركزي
5.8%	434.5	7,990.2	7,555.7	حسابات رأس المال
0.2%	14.6	9,024.1	9,009.5	المطلوبات الأخرى
<b>4.2%</b>	<b>2,938.7</b>	<b>72,792.0</b>	<b>69,853.3</b>	<b>إجمالي المطلوبات</b>

# إجمالي الودائع لدى البنوك في الأردن

توزيع الودائع حسب نوع الوديعة – أيلول 2025



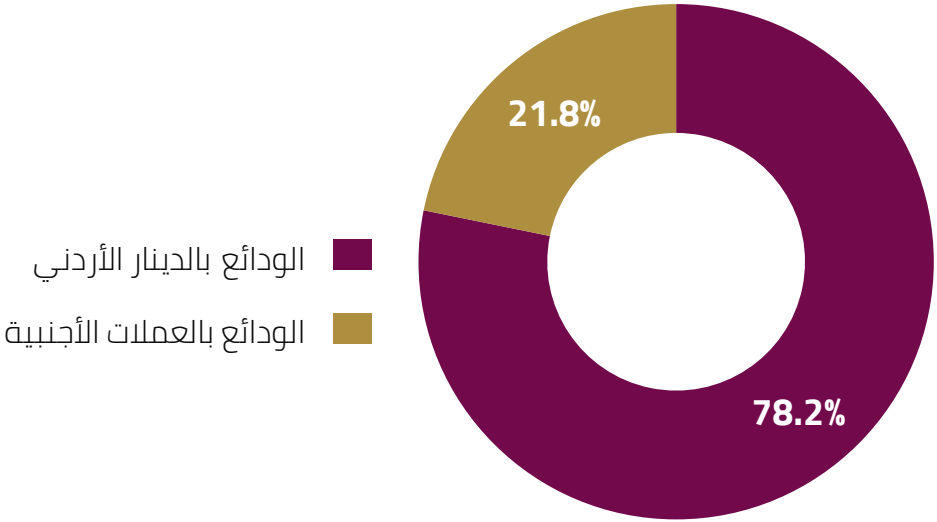
توزيع الودائع حسب الجهة المودعة – أيلول 2025



مليون دينار	نهاية عام 2024	أيلول 2025	التغير مليون دينار	التغير %	
القطاع العام	3,594.2	3,816.3	222.1	6.2%	
الحكومة المركزية	1,326.5	1,619.2	292.7	22.1%	
البلديات	11.7	8.3	-3.4	-29.1%	
الشركات العامة غير المالية	338.7	417.4	78.7	23.2%	
مؤسسة الضمان الاجتماعي	1,917.3	1,771.4	-145.9	-7.6%	
القطاع الخاص	42,538.0	44,612.5	2,074.5	4.9%	
قطاع خاص (مقيم)	36,304.4	37,745.2	1,440.8	4.0%	
قطاع خاص (غير مقيم)	6,233.6	6,867.3	633.7	10.2%	
الشركات المالية الأخرى	566.4	664.4	98.0	17.3%	
اجمالي الودائع	46,698.6	49,093.2	2,394.6	5.1%	

# توزيع الودائع حسب نوع العملة

توزيع الودائع حسب نوع العملة –أيلول 2025



مليون دينار	نهاية عام 2024	أيلول 2025	التغير مليون دينار	التغير %	
اجمالي الودائع	46,698.6	49,093.2	2,394.6	5.1%	
الودائع بالدينار الأردني	36,700.0	38,387.1	1,687.1	4.6%	
% من اجمالي الودائع	78.6%	78.2%	-	-0.4%	
الودائع بالعملات الأجنبية	9,998.6	10,706.1	707.5	7.1%	
% من اجمالي الودائع	21.4%	21.8%	-	0.4%	

هناك ارتفاع في كل من الودائع بالدينار الأردني (4.6%) والودائع بالعملات الأجنبية (7.1%) بنهاية شهر أيلول من عام 2025 مقارنةً بنهاية عام 2024

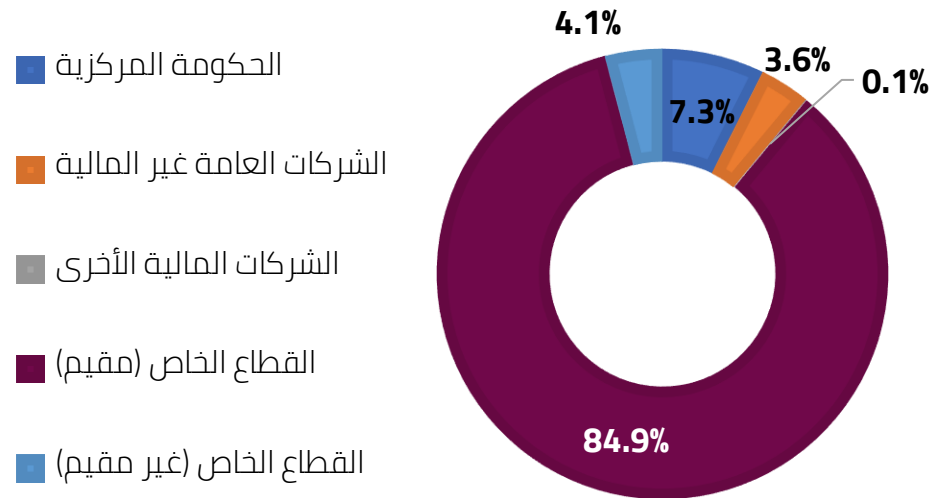


# توزيع الودائع لدى البنوك حسب المحافظة – النصف الأول من عام 2025

1.8%	البلقاء	0.9%	الكرك	84.5%	العاصمة
845.0 مليون دينار		413.4 مليون دينار		40,672.7 مليون دينار	
0.5%	جرش	0.2%	الطفيلة	3.8%	الزرقاء
225.5 مليون دينار		81.4 مليون دينار		1,846.5 مليون دينار	
0.4%	عجلون	0.3%	معان	5.2%	إربد
189.5 مليون دينار		148.6 مليون دينار		2,484.2 مليون دينار	
0.7%	مأدبا	1.2%	العقبة	0.7%	المفرق
351.7 مليون دينار		566.2 مليون دينار		332.2 مليون دينار	

# التسهيلات الائتمانية الممنوحة من قبل البنوك في الأردن وفقاً للجهة المقترضة

توزيع التسهيلات الائتمانية حسب الجهة المقترضة - أيلول 2025



مليون دينار	نهاية عام 2024	أيلول 2025	التغير مليون دينار	التغير %
الحكومة المركزية	2,260.5	2,643.3	382.8	16.9%
الشركات العامة غير المالية	1,154.3	1,297.9	143.6	12.4%
الشركات المالية الأخرى	32.7	19.5	-13.2	-40.4%
القطاع الخاص (مقيم)	29,988.4	30,550.5	562.1	1.9%
القطاع الخاص (غير مقيم)	1,341.6	1,469.2	127.6	9.5%
<b>إجمالي التسهيلات الائتمانية</b>	<b>34,777.6</b>	<b>35,980.5</b>	<b>1,202.9</b>	<b>3.5%</b>

شكلت التسهيلات الائتمانية الممنوحة للقطاع الخاص (المقيم وغير المقيم) ما نسبته 89.0% من إجمالي التسهيلات الائتمانية الممنوحة بنهاية شهر أيلول من عام 2025

# توزيع التسهيلات الائتمانية المباشرة الممنوحة من قبل البنوك في الأردن حسب النوع وتاريخ الاستحقاق

التغير %	التغير مليون دينار	أيلول 2025	نهاية عام 2024	مليون دينار	التغير %	التغير مليون دينار	أيلول 2025	نهاية عام 2024	مليون دينار
-14.3%	-20.0	120.2	140.2	تستحق خلال 3 أشهر	-7.2%	-205.1	2,642.0	2,847.1	جاري مدين
-3.4%	-0.2	5.6	5.8	تستحق خلال 3-6 أشهر	2.0%	420.6	21,396.1	20,975.5	القروض والسلف
160.0%	5.6	9.1	3.5	تستحق خلال 6-12 أشهر	19.5%	371.2	2,274.5	1,903.3	تستحق خلال 3 أشهر
-34.1%	-1.4	2.7	4.1	تستحق خلال أكثر من 12 شهر	-14.0%	-228.6	1,398.8	1,627.4	تستحق خلال 3-6 أشهر
24.1%	3.3	17.0	13.7	مستحقة	1.0%	22.1	2,252.4	2,230.3	تستحق خلال 6-12 أشهر
9.2%	961.2	11,364.7	10,403.5	ذمم البنوك الإسلامية	1.9%	262.4	13,841.5	13,579.1	تستحق خلال أكثر من 12 شهر
10.2%	39.0	423.0	384.0	بطاقات الائتمان	-0.4%	-6.5	1,628.9	1,635.4	مستحقة
3.5%	1,202.9	35,980.5	34,777.6	إجمالي التسهيلات الائتمانية	-7.6%	-12.7	154.7	167.4	كمبيالات واسناد مخصومة

# توزيع التسهيلات الائتمانية الممنوحة من البنوك حسب النشاط الاقتصادي – أيلول 2025

18.3%  
خدمات ومرافق عامة  
6,579.0 مليون دينار



22.0%  
إنشاءات  
7,903.6 مليون دينار



1.7%  
زراعة  
606.8 مليون دينار



2.6%  
خدمات مالية  
950.7 مليون دينار



1.5%  
خدمات نقل  
534.0 مليون دينار



0.5%  
تعدين  
183.8 مليون دينار



24.3%  
القطاعات الأخرى  
8,732.1 مليون دينار



1.8%  
سياحة وفنادق ومطاعم  
646.4 مليون دينار



11.2%  
صناعة  
4,012.7 مليون دينار



100.0%  
إجمالي التسهيلات الائتمانية  
35,980.5 مليون دينار



16.2%  
تجارة عامة  
5,831.2 مليون دينار



# توزيع التسهيلات الائتمانية الممنوحة من البنوك حسب النشاط الاقتصادي (عدد العملاء) – النصف الأول من عام 2025

1.7%  
خدمات ومرافق عامة  
26.3 ألف عميل



20.1%  
إنشاءات  
306.0 ألف عميل



0.2%  
زراعة  
3.2 ألف عميل



0.2%  
خدمات مالية  
2.9 ألف عميل



0.6%  
خدمات نقل  
8.5 ألف عميل



0.03%  
تعدين  
0.4 ألف عميل



73.2%  
أخرى  
1,116.6 ألف عميل



0.2%  
سياحة وفنادق ومطاعم  
3.2 ألف عميل



0.8%  
صناعة  
12.5 ألف عميل



100%  
إجمالي عدد العملاء  
1,525.1 ألف عميل



3.0%  
تجارة عامة  
45.4 ألف عميل



# معدل قيمة التسهيلات الائتمانية الممنوحة لكل عميل حسب النشاط الاقتصادي – النصف الأول من عام 2025

## خدمات ومرافق عامة

234.2 ألف دينار / عميل



## انشاءات

25.4 ألف دينار / عميل



## زراعة

182.4 ألف دينار / عميل



## خدمات مالية

309.7 ألف دينار / عميل



## خدمات نقل

62.9 ألف دينار / عميل



## تعيين

427.0 ألف دينار / عميل



## أخرى

7.7 ألف دينار / عميل



## سياحة وفنادق ومطاعم

210.2 ألف دينار / عميل



## صناعة

319.1 ألف دينار / عميل



## إجمالي التسهيلات الائتمانية

23.0 ألف دينار / عميل



## تجارة عامة

126.4 ألف دينار / عميل

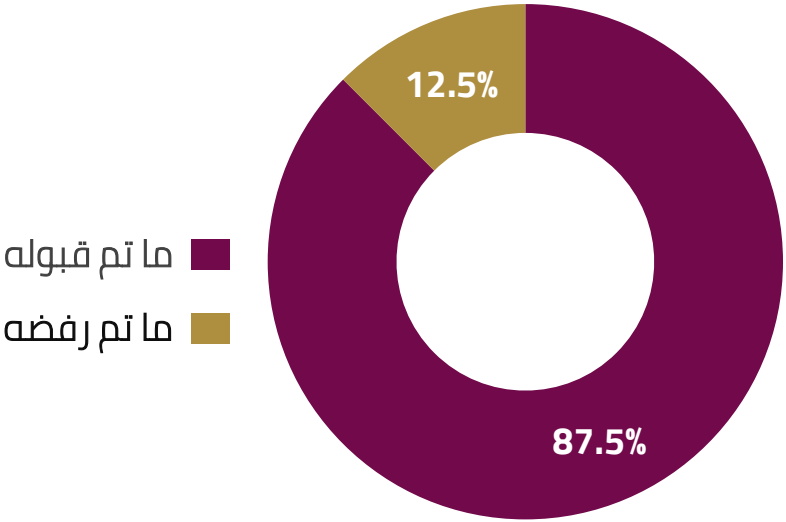


# توزيع التسهيلات الائتمانية الممنوحة من البنوك حسب المحافظة – النصف الأول من عام 2025



# طلبات الحصول على تسهيلات جديدة

طلبات الحصول على تسهيلات جديدة -التسعة شهور الأولى 2025



التغير %	التغير مليون دينار	التسعة شهور الأولى 2025	التسعة شهور الأولى 2024	مليون دينار
17.2%	1,379.2	9,386.4	8,007.2	ما تم قبوله
-3.7%	-	87.5%	91.2%	% من إجمالي الطلبات
73.9%	571.7	1,345.2	773.5	ما تم رفضه
3.7%	-	12.5%	8.8%	% من إجمالي الطلبات
22.2%	1,951.0	10,731.6	8,780.6	إجمالي قيمة الطلبات

هناك انخفاض في نسبة الطلبات التي تم قبولها من إجمالي طلبات الحصول على تسهيلات ائتمانية جديدة، حيث انخفضت من 91.2% خلال التسعة شهور الأولى من عام 2024 لتصل إلى 87.5% لذات الفترة من عام 2025، في حين ارتفعت نسبة الطلبات التي تم رفضها من إجمالي الطلبات لتصل إلى 12.5% خلال التسعة شهور الأولى من عام 2025، مقابل 8.8% لذات الفترة من عام 2024



## طلبات الحصول على تسهيلات جديدة - للأعوام (2020- التسعة شهور الأولى 2025)

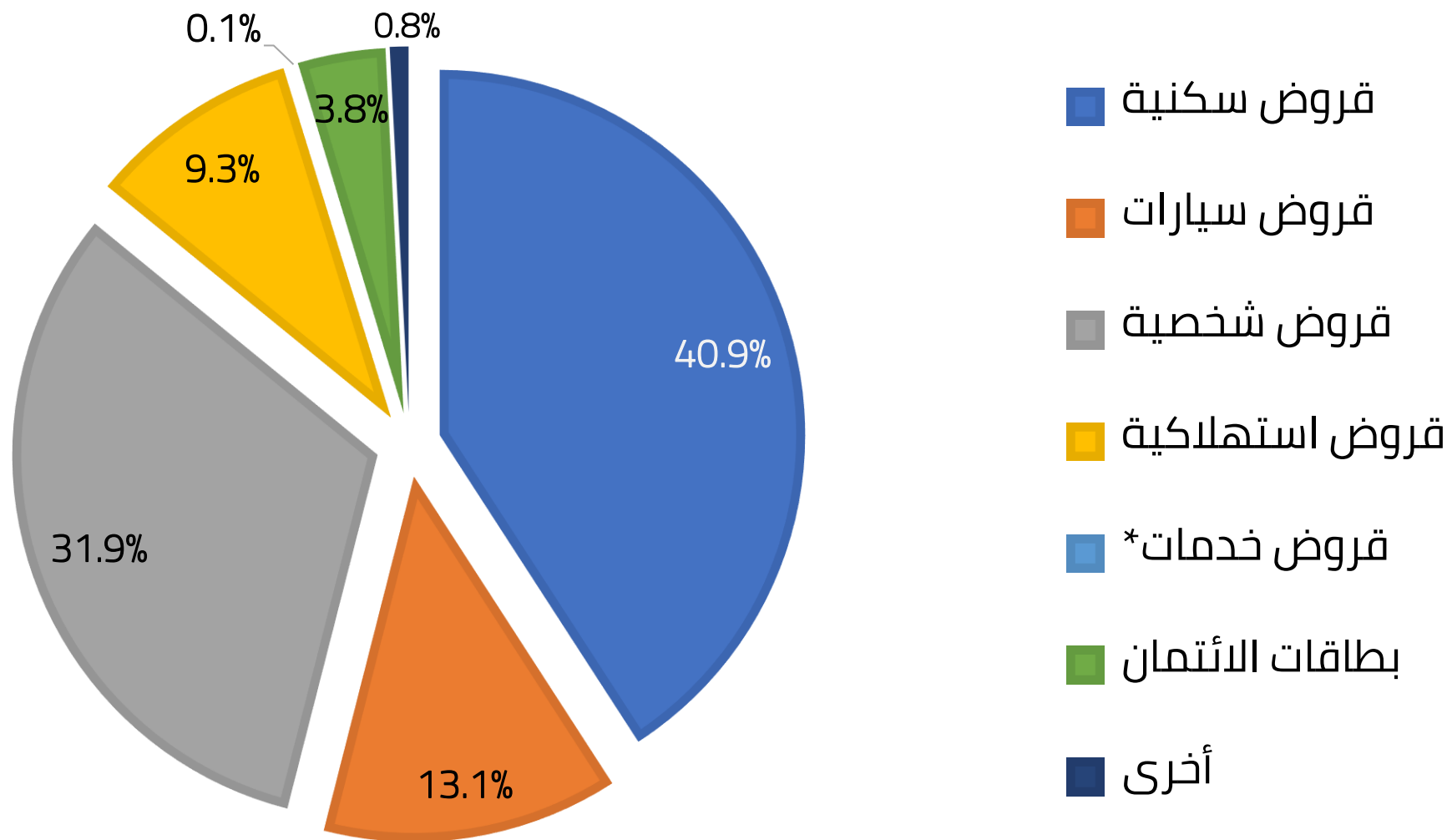
التسعة شهور الأولى 2025	نهاية عام 2024	نهاية عام 2023	نهاية عام 2022	نهاية عام 2021	نهاية عام 2020	مليون دينار
9,386.4	10,890.1	8,539.3	9,603.1	8,332.9	6,412.8	ما تم قبوله
87.5%	91.0%	88.7%	88.7%	86.0%	83.5%	% من إجمالي الطلبات
1,345.2	1,077.4	1,090.7	1,220.0	1,359.9	1,269.1	ما تم رفضه
12.5%	9.0%	11.3%	11.3%	14.0%	16.5%	% من إجمالي الطلبات
10,731.6	11,967.4	9,630.1	10,823.1	9,692.8	7,681.9	إجمالي قيمة الطلبات

## إجمالي مديونية الأفراد

التغير %	التغير مليون دينار	نهاية عام 2024	نهاية عام 2023	مليون دينار
16.4%	806.6	5,734.0	4,927.4	قروض سكنية
2.5%	44.4	1,842.0	1,797.6	قروض سيارات
-1.3%	-60.9	4,481.0	4,541.9	قروض شخصية
2.3%	29.6	1,312.0	1,282.4	قروض استهلاكية
8.8%	1.3	16.0	14.7	قروض خدمات*
12.5%	60.0	540.0	480.0	بطاقات الائتمان
-60.4%	-168.1	110.0	278.1	أخرى
5.3%	712.7	14,035.0	13,322.3	<b>إجمالي مديونية الأفراد</b>

\* تشمل قروض التعليم والرعاية الصحية الأولية  
المصدر: البنك المركزي الأردني، النشرة الإحصائية الشهرية لشهر تشرين الثاني 2025

## إجمالي مديونية الأفراد - نهاية عام 2024



\* تشمل قروض التعليم والرعاية الصحية الأولية  
المصدر: البنك المركزي الأردني، النشرة الإحصائية الشهرية لشهر تشرين الثاني 2025

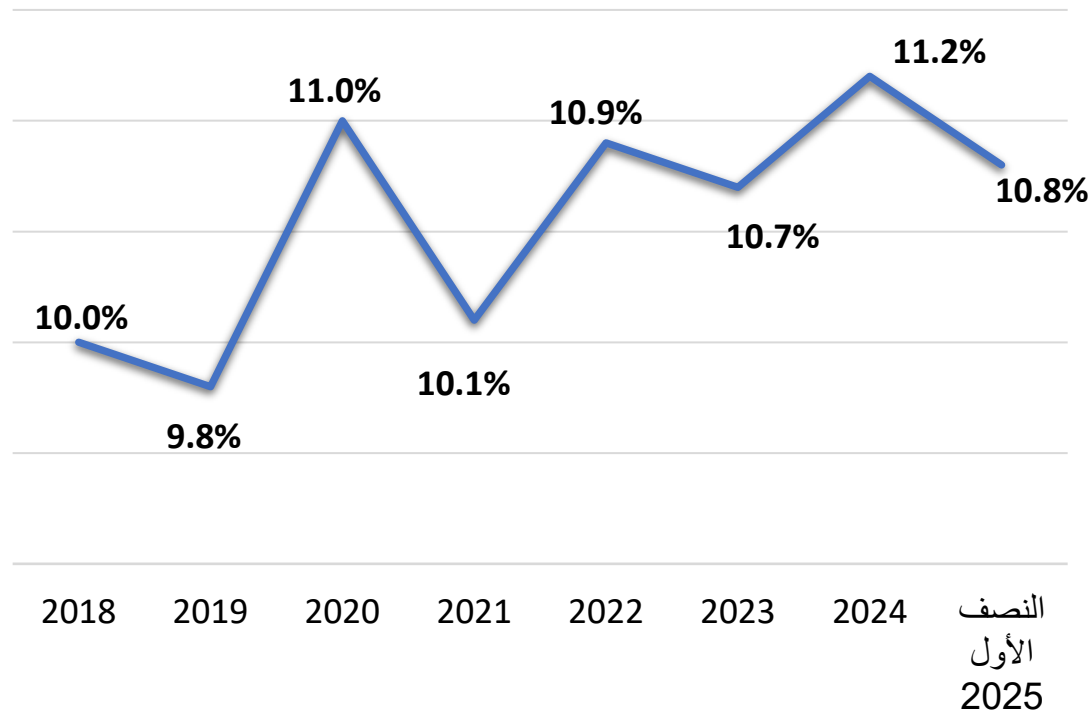
# التسهيلات الممنوحة من البنوك للشركات متناهية الصغر والصغيرة والمتوسطة MSMEs ( 2018 – النصف الأول 2025 ) – مليون دينار

الفترة	التسهيلات الممنوحة للشركات صغيرة الحجم ومتناهية الصغر*	التسهيلات الممنوحة للشركات متوسطة الحجم	إجمالي التسهيلات الممنوحة للشركات الصغيرة ومتناهية الصغر والمتوسطة	نسبة إجمالي التسهيلات الممنوحة للشركات الصغيرة ومتناهية الصغر والمتوسطة MSMEs إلى إجمالي تسهيلات القطاع الخاص
2018	703	1,629	2,331	10.0%
2019	719	1,652	2,371	9.8%
2020	842	1,939	2,781	11.0%
2021	819	1,898	2,717	10.1%
2022	772	2,410	3,182	10.9%
2023	864	2,318	3,182	10.7%
2024	1,428	2,025	3,453	11.2%
النصف الأول 2025	1,421	1,977	3,398	10.8%

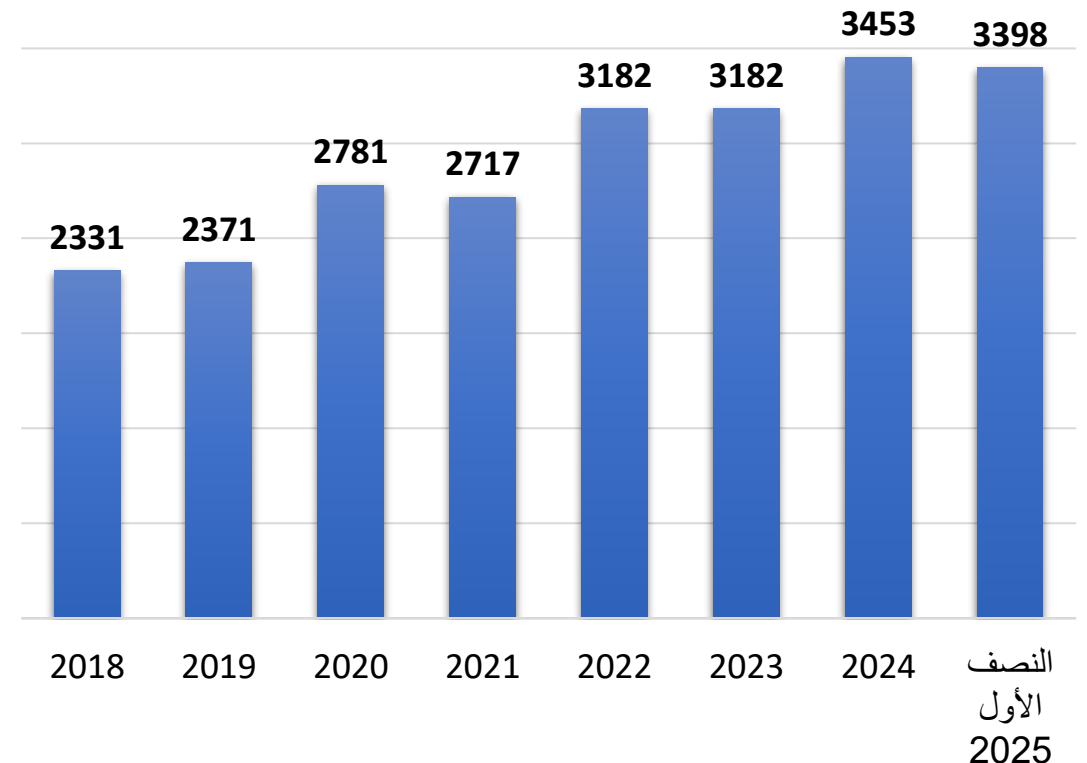
المصدر: البنك المركزي الأردني، بيانات التسهيلات الممنوحة من البنوك للشركات متناهية الصغر والصغيرة والمتوسطة  
\* شركات صغيرة (الربع الأول/2016-الربع الرابع/2023)

# التسهيلات الممنوحة من البنوك للشركات متناهية الصغر والصغيرة والمتوسطة MSMEs (2018 – النصف الأول 2025)

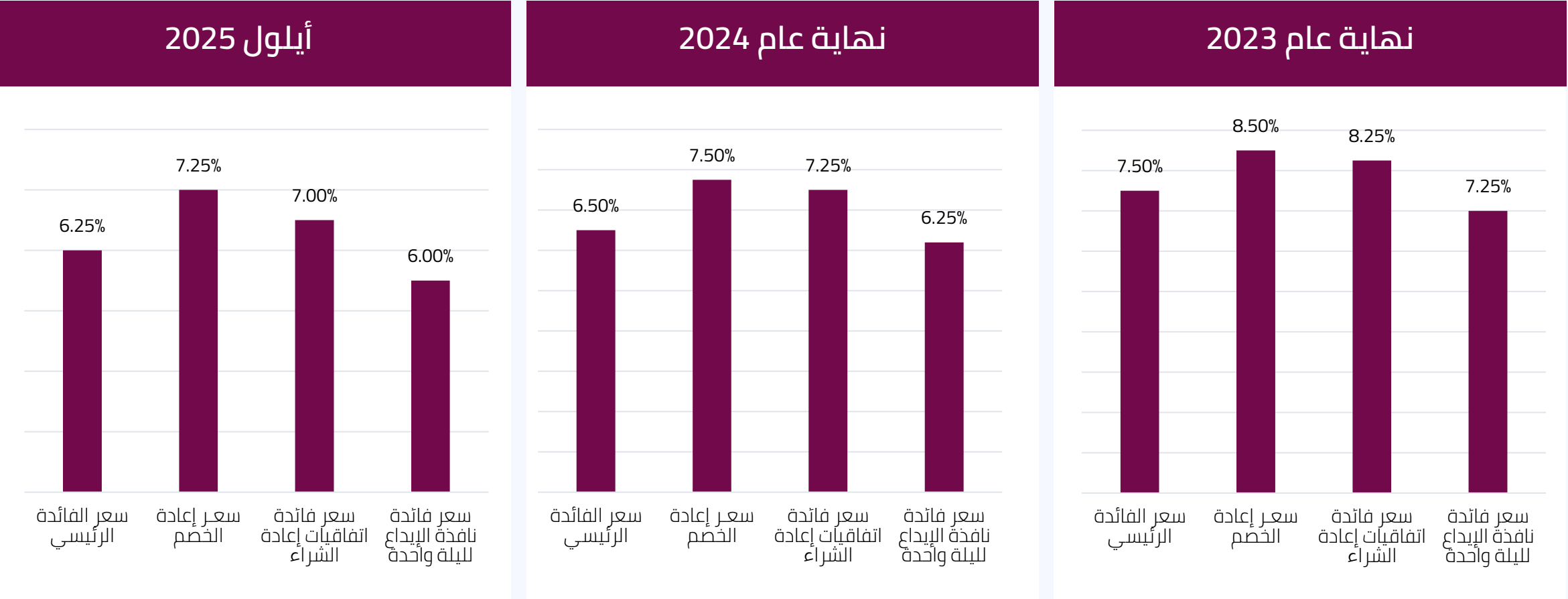
نسبة إجمالي التسهيلات الممنوحة للشركات متناهية الصغر والصغيرة والمتوسطة MSMEs إلى إجمالي تسهيلات القطاع الخاص



إجمالي التسهيلات الممنوحة للشركات متناهية الصغر والصغيرة والمتوسطة MSMEs – مليون دينار

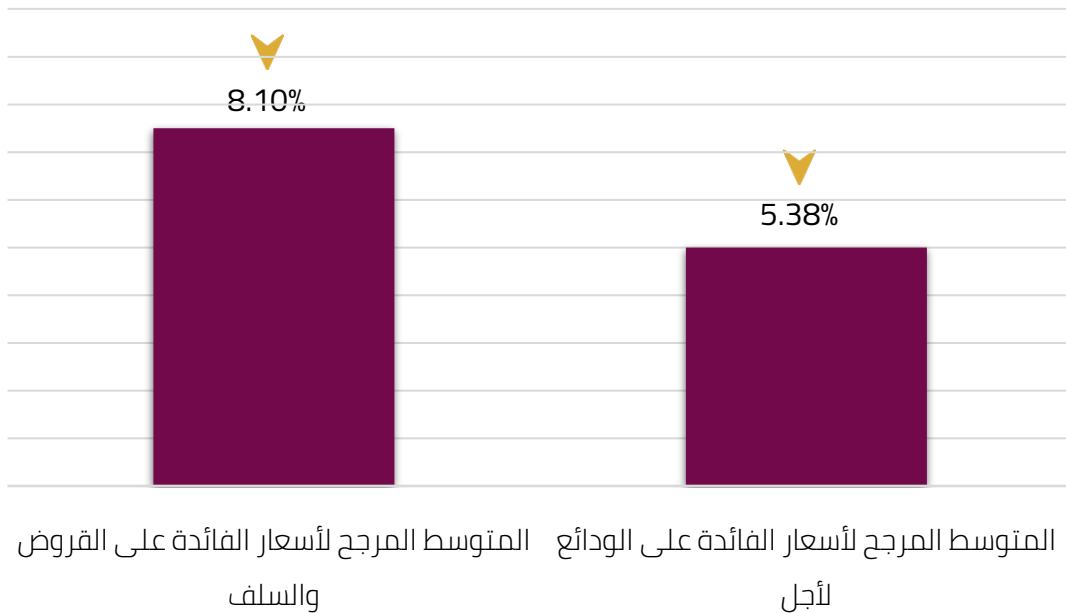


# أسعار الفائدة على أدوات السياسة النقدية

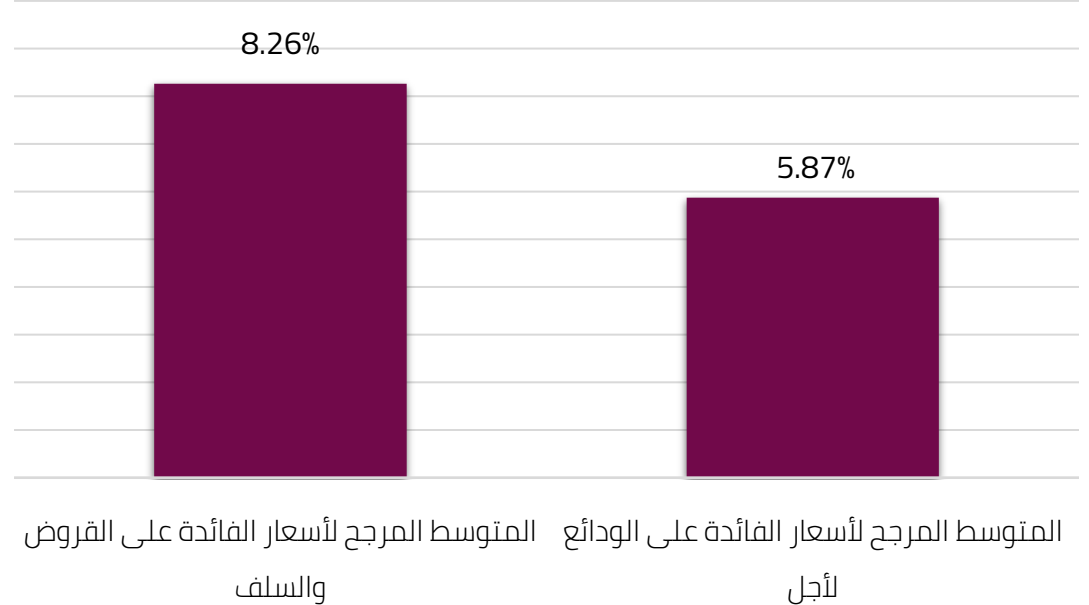


# هيكل أسعار الفائدة في السوق المصرفي

أيلول 2025

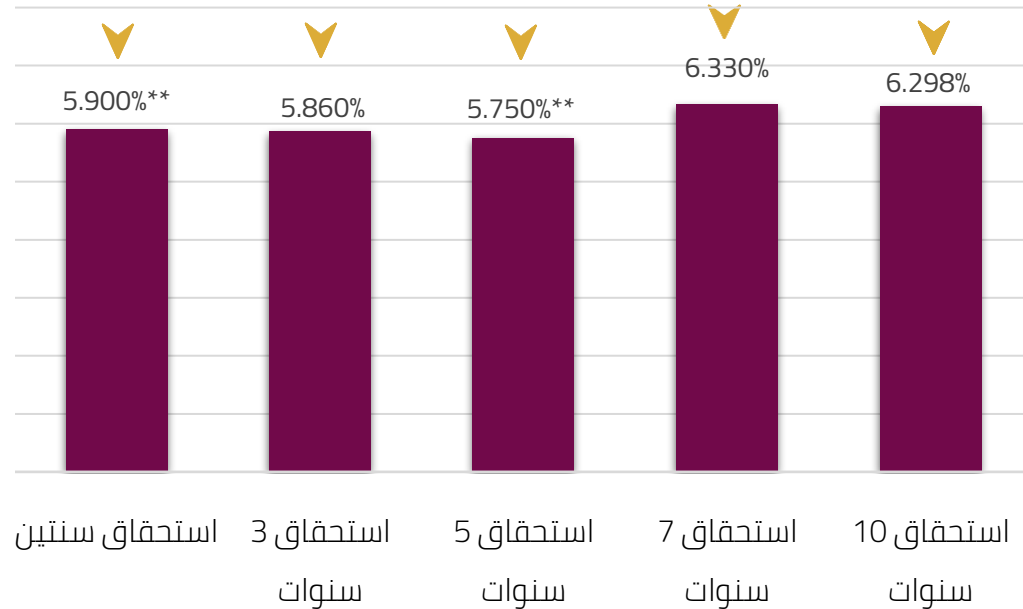


نهاية عام 2024

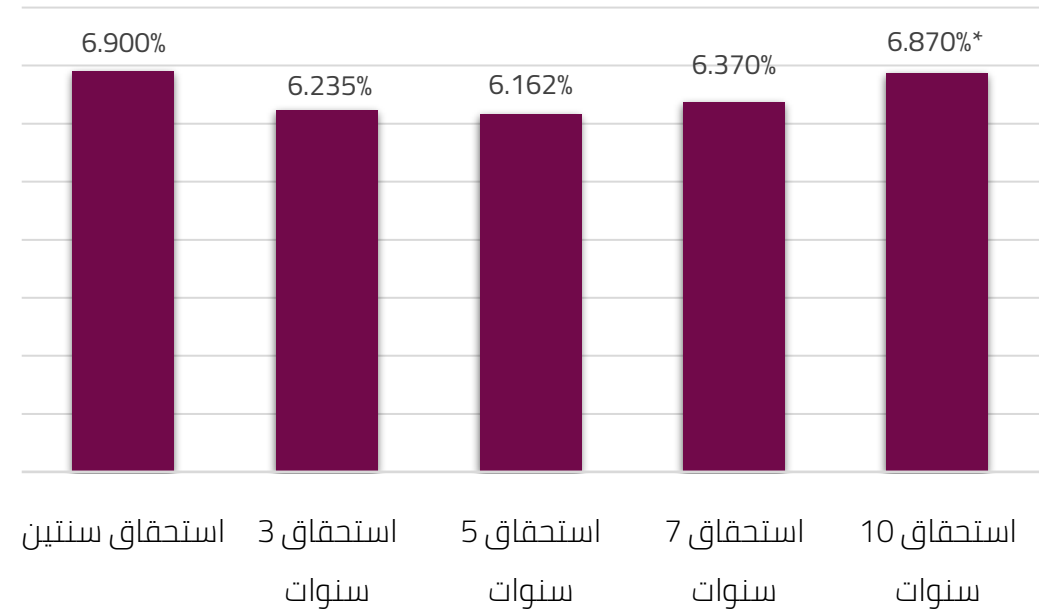


## أسعار الفائدة على سندات الخزينة

أيلول 2025



نهاية عام 2024



تمثل سعر الفائدة على آخر إصدار في عام 2024 و 2025 ولكل استحقاق

\* آخر إصدار في عام 2023

\*\* بالدولار الأمريكي

المصدر: البنك المركزي الأردني، النشرة الإحصائية الشهرية لشهر تشرين الثاني 2025



# أهم مؤشرات المتانة المالية للبنوك العاملة في الأردن

<p><b>كفاية رأس مال مرتفعة</b> أعلى بكثير من الحد الأدنى المطلوب من البنك المركزي (12%) ومن لجنة بازل (10.5%)</p> <p><b>سيولة مرتفعة</b> أعلى من الحد الأدنى المطلوب من البنك المركزي (100%)</p> <p><b>نوعية أصول جيدة</b> نسبة ديون غير عاملة منخفضة وضمن المستويات الآمنة عالمياً</p> <p><b>نسبة تغطية مرتفعة</b> المخصصات تغطي 71.3% من الديون غير العاملة، أما الجزء غير المغطى فلا يشكل سوى 7.2% من حقوق مساهمي البنوك</p>	النصف الأول 2025	النصف الأول 2024	
	18.0%	17.6%	نسبة كفاية رأس المال
	142.4%	138.8%	نسبة السيولة القانونية
	5.8%	5.6%	نسبة الديون غير العاملة
	71.3%	73.1%	نسبة التغطية

## مؤشرات الربحية للبنوك العاملة في الأردن

سجلت مؤشرات الربحية للبنوك الأردنية نتائج إيجابية بنهاية النصف الأول من عام 2025 والتي تعكس تحسن الأنشطة التشغيلية للبنوك، حيث سجلت أرباح البنوك ما قيمته 611 مليون دينار قبل الضريبة و448 مليون دينار بعد الضريبة وذلك بنهاية النصف الأول من عام 2025.

سجل معدل العائد على الموجودات (ROA) ارتفاعاً خلال النصف الأول من عام 2025 مقارنة بالنصف الأول من عام 2024 حيث بلغ 1.3%، فيما بلغ معدل العائد على حقوق المساهمين (ROE) بنهاية النصف الأول من عام 2025 ما نسبته 11.5% مقارنة بنسبة 9.8% لذات الفترة من عام 2024.

النصف الأول 2025	النصف الأول 2024	
611 مليون دينار	532 مليون دينار	صافي الربح قبل الضريبة
448 مليون دينار	364 مليون دينار	صافي الربح بعد الضريبة
1.3%	1.2%	العائد على الموجودات ROA
11.5%	9.8%	العائد على حقوق المساهمين ROE

# أهم إحصائيات المحافظ الإلكترونية – نظام الدفع بواسطة الهاتف النقال (جوموبي)



**559 مليون دينار**

قيمة معاملات نظام الدفع  
بواسطة الهاتف النقال

**9.50 مليون حركة**

منفذة من خلال نظام الدفع  
بواسطة الهاتف النقال

**2.70 مليون**

عدد المستخدمين

**أيلول 2025**

**555 مليون دينار**

قيمة معاملات نظام الدفع  
بواسطة الهاتف النقال

**10.13 مليون حركة**

منفذة من خلال نظام الدفع  
بواسطة الهاتف النقال

**2.74 مليون**

عدد المستخدمين

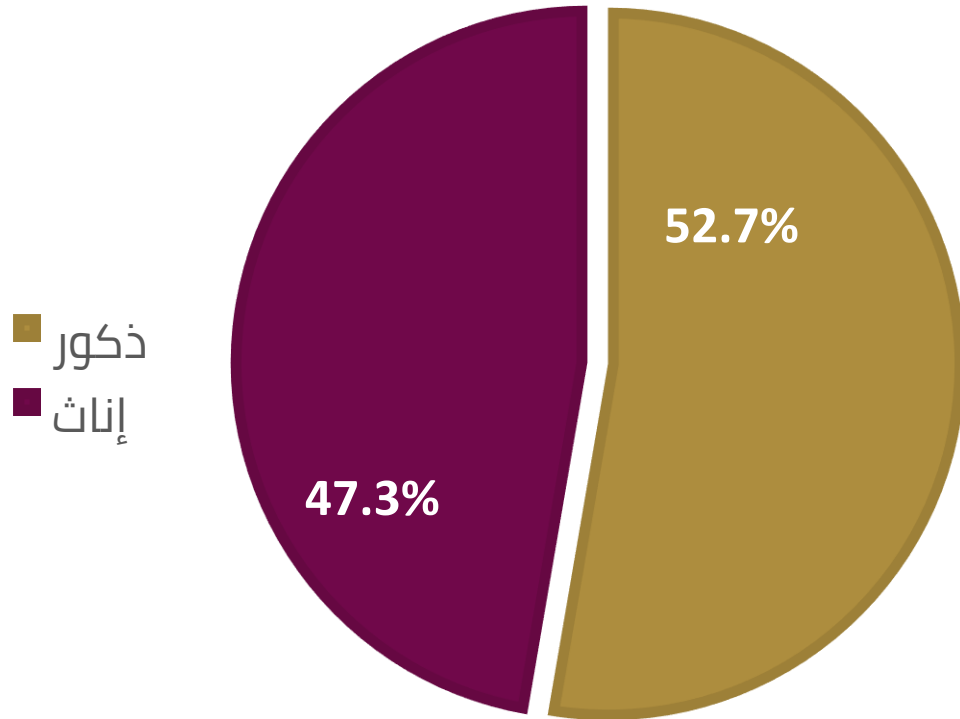
**تشرين الأول 2025**

**%0.7 ▼**

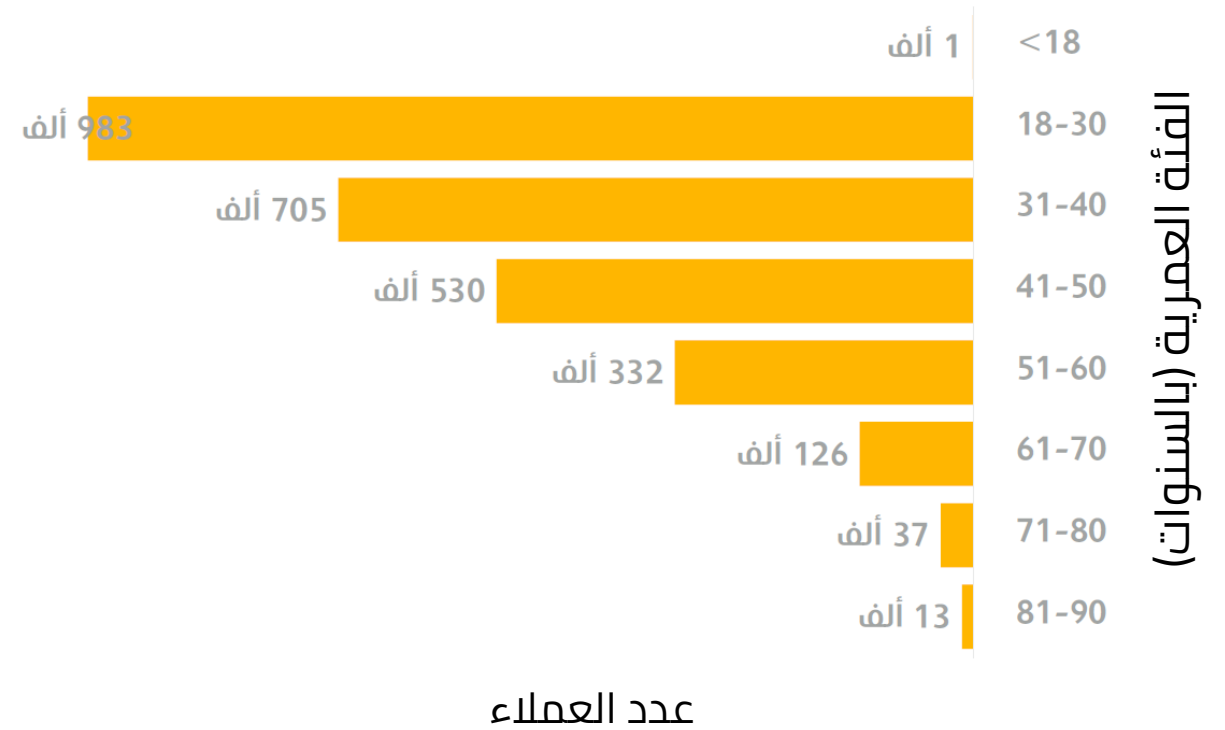
**%6.6 ▲**

**%1.5 ▲**

عدد عملاء المحافظ الإلكترونية حسب  
الجنس - تشرين الأول 2025



توزيع عملاء المحافظ الإلكترونية حسب الفئة  
العمرية (بالسنوات) - تشرين الأول 2025



## إحصائيات نظام عرض وتحصيل الفواتير إلكترونياً

### 665 مفوتر

في نهاية شهر تشرين الأول من  
عام 2025  
(↑2.0%) مقارنة مع 652 مفوتر  
في نهاية شهر أيلول من عام  
2025



### 6.69 مليون حركة

عدد الحركات المنفذة من خلال النظام خلال شهر  
تشرين الأول من عام 2025  
(↑3.7%) مقارنة مع 6.45 مليون حركة خلال شهر  
أيلول من عام 2025



### 2272 خدمة

في نهاية شهر تشرين الأول من  
عام 2025  
(↑1.2%) مقارنة مع 2245 خدمة  
في نهاية شهر أيلول من عام  
2025



### 1.42 مليار دينار

قيمة الحركات المنفذة من خلال النظام خلال  
شهر تشرين الأول من عام 2025  
(↑1.3%) مقارنة مع 1.40 مليار دينار خلال شهر  
أيلول من عام 2025





# أهم إحصائيات نظام الدفع الفوري كليك



**1.87 مليار دينار**

قيمة الحركات المنفذة من  
خلال نظام الدفع الفوري كليك

**15.58 مليون حركة**

منفذة من خلال نظام الدفع  
الفوري كليك

**2.00 مليون**

إجمالي عدد المستخدمين

**أيلول 2025**

**1.86 مليار دينار**

قيمة الحركات المنفذة من  
خلال نظام الدفع الفوري كليك

**16.59 مليون حركة**

منفذة من خلال نظام الدفع  
الفوري كليك

**2.06 مليون**

إجمالي عدد المستخدمين

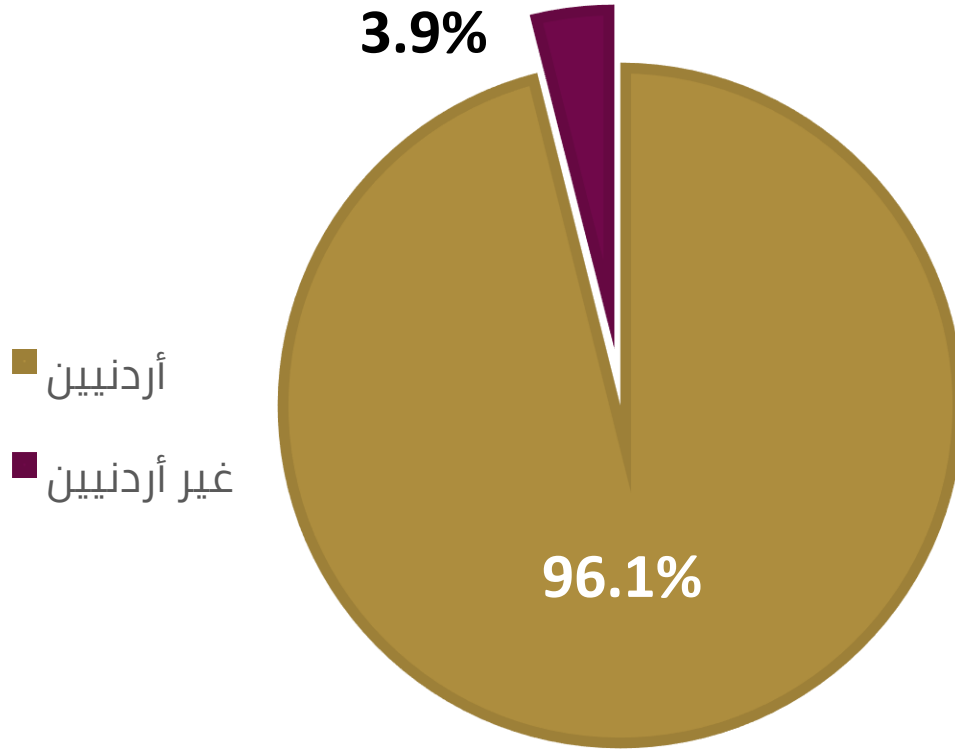
**تشرين الأول 2025**

**%0.5 ▼**

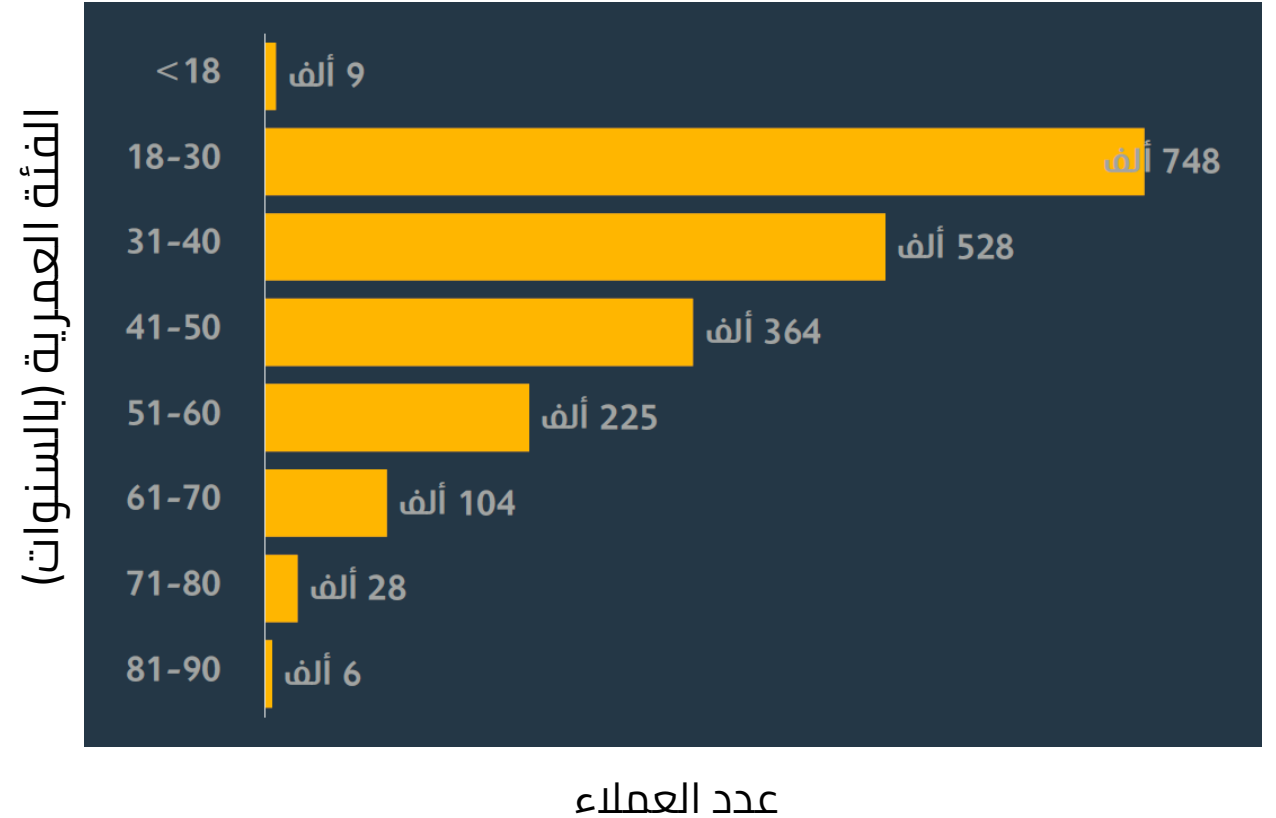
**%6.5 ▲**

**%3.0 ▲**

توزيع العملاء حسب الجنسية - تشرين الأول 2025



توزيع العملاء حسب الفئة العمرية (بالسنوات) - تشرين الأول 2025





جمعية البنوك في الأردن  
Association of Banks in Jordan

---



5669328 - 5662258



**info@abj.org.jo**



**WWW.ABJ.ORG.JO**