



جمعية البنوك في الأردن
Association of Banks in Jordan

النشرة المصرفية

نشرة شهرية

إعداد: دائرة الدراسات - جمعية البنوك في الأردن

آذار - 2025



أبرز المؤشرات الإقتصادية الأردنية *

+1.2%

الم صادرات الكلية

703 مليون دينار

خلال كانون الثاني 2025 مقارنة بذات الشهر من عام 2024



21.4%

معدل البطالة

لعام 2024



+2.5%

معدل النمو الاقتصادي

لعام 2024 مقارنة بعام 2023



+23.1%

المستوردات

1,623 مليون دينار

خلال كانون الثاني 2025 مقارنة بذات الشهر من عام 2024



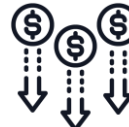
-0.7%

عجز الموازنة (بعد المنح) إلى

الناتج المحلي الإجمالي

-21.5 مليون دينار

بنهاية كانون الثاني 2025 مقارنة بنسبة وفر 0.9% بنهاية كانون الثاني 2024



+2.21%

معدل التضخم

للسهرين الأولين من عام 2025 مقارنة بذات الفترة من عام 2024



+47.7%

عجز الميزان التجاري

-920 مليون دينار

خلال كانون الثاني 2025 مقارنة بذات الشهر من عام 2024



+0.8%

إجمالي الدين العام

44.509 مليار دينار

بنهاية كانون الثاني 2025 مقارنة بـ 44.162 مليار دينار بنهاية عام 2024



+2.8%

حوالات العاملين

2,551.9 مليون دينار

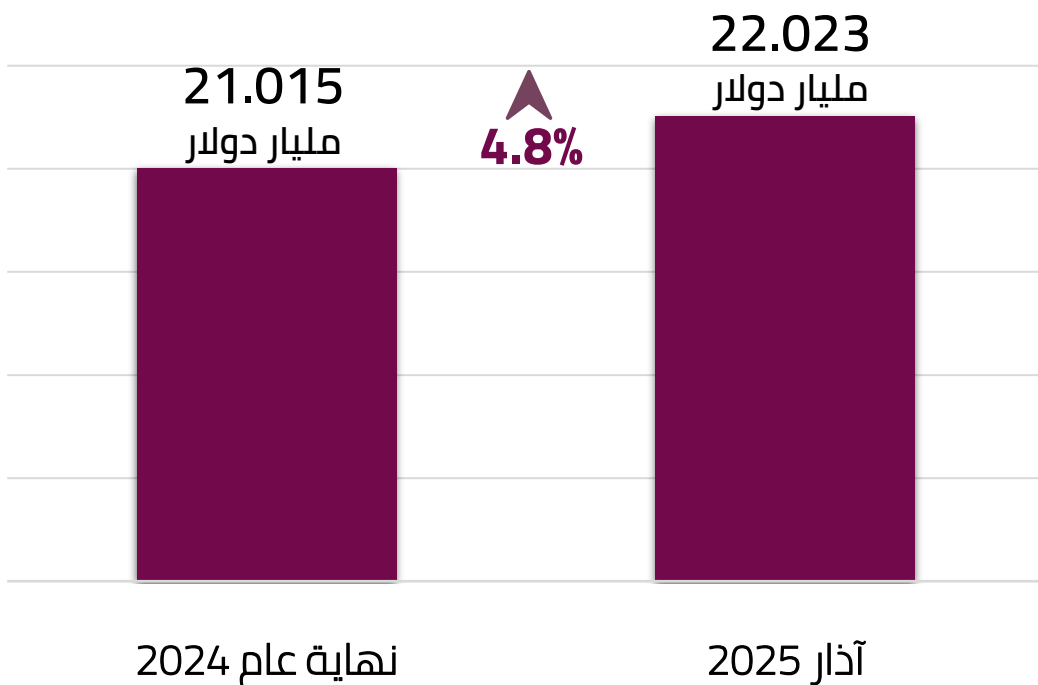
خلال عام 2024 مقارنة بعام 2023



* قيم المؤشرات أعلاه لآخر تاريخ متوفر

المصدر: دائرة الإحصاءات العامة، والبنك المركزي الأردني

احتياطيات البنك المركزي من العملات الأجنبية



احتياطيات البنك المركزي من العملات الأجنبية

ارتفاع في مستوى الاحتياطيات الأجنبية

ارتفعت احتياطيات البنك المركزي من العملات الأجنبية بنهاية شهر آذار من عام 2025 بنسبة 4.8% لتبلغ حوالي 22.023 مليار دولار مقارنةً بـ 21.015 مليار دولار بنهاية عام 2024.

مستويات الاحتياطيات تعتبر مريحة ونسبة تغطيتها للمستوردات تعتبر مرتفعة

تغطية الاحتياطيات الأجنبية للمستوردات مرتفعة وتبلغ 8.5 شهر

البنوك العاملة في الأردن ... نمو في المؤشرات الرئيسية

معدل النمو مقارنة بنهاية عام 2024	القيمة كما في نهاية شباط 2025	
1.3% ▲	70,793 مليار دينار	إجمالي الموجودات
1.3% ▲	47,307 مليار دينار	إجمالي الودائع
1.2% ▲	35,204 مليار دينار	إجمالي التسهيلات الائتمانية

مؤشرات العمق المالي للقطاع المصرفي شباط 2025



186.9%
إجمالي موجودات البنوك
إلى الناتج المحلي الإجمالي



124.9%
إجمالي الودائع لدى البنوك
إلى الناتج المحلي الإجمالي



92.9%
إجمالي التسهيلات الائتمانية الممنوحة
من البنوك إلى الناتج المحلي الإجمالي



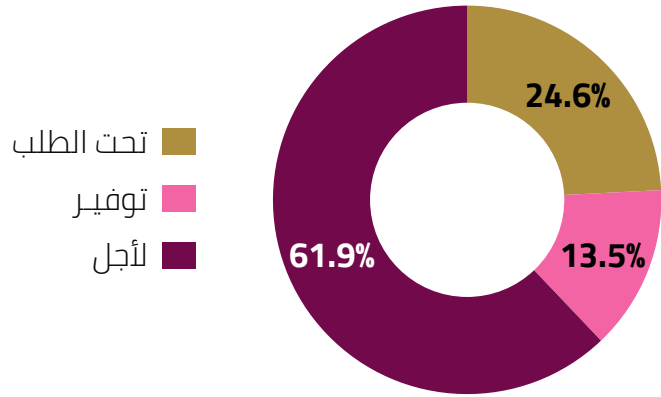
تشمل بيانات البنوك المرخصة على مستوى القطاع المصرفي في الأردن كما في نهاية شباط من عام 2025 حسب النشرة الصادرة عن البنك المركزي الأردني
** الناتج المحلي الإجمالي بأسعار السوق الجارية لعام 2024 يبلغ 37,880 مليون دينار وفقاً للنشرة الإحصائية الشهرية للبنك المركزي الأردني.

إجمالي موجودات البنوك في الأردن

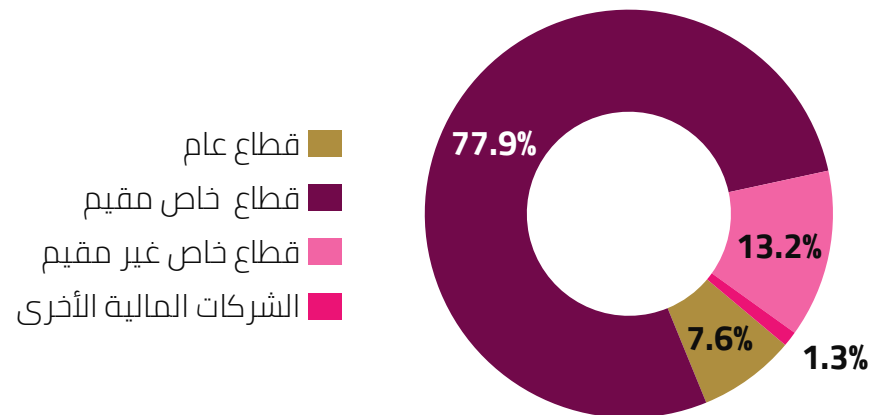
التغير %	التغير مليون دينار	شباط 2025	نهاية عام 2024	مليون دينار
7.2%	487.8	7,290.2	6,802.4	الموجودات الأجنبية
0.7%	430.6	63,503.1	63,072.5	الموجودات المحلية
1.3%	918.5	70,793.3	69,874.8	إجمالي الموجودات
2.6%	251.3	9,950.0	9,698.7	الودائع القابلة للتحويل المتضمنة في السيولة المحلية
1.2%	342.2	29,795.8	29,453.6	الودائع الأخرى المتضمنة في السيولة المحلية
2.9%	328.7	11,761.3	11,432.6	المطلوبات الأجنبية
2.6%	34.3	1,348.3	1,314.0	ودائع الحكومة المركزية
-6.0%	-83.7	1,303.8	1,387.5	اقتراض من البنك المركزي
1.5%	110.7	7,670.2	7,559.5	حسابات رأس المال
-0.7%	-65.0	8,964.0	9,029.0	المطلوبات الأخرى
1.3%	918.5	70,793.3	69,874.8	إجمالي المطلوبات

إجمالي الودائع لدى البنوك في الأردن

توزيع الودائع حسب نوع الوديعة - شباط 2025



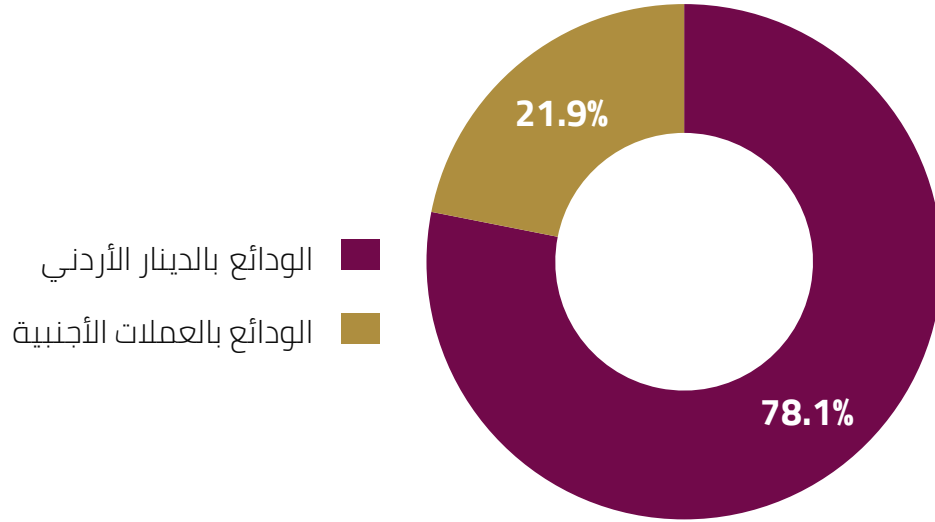
توزيع الودائع حسب الجهة المودعة - شباط 2025



التغيير %	التغيير مليون دينار	شباط 2025	نهاية عام 2024	مليون دينار
0.6%	20.2	3,601.9	3,581.7	القطاع العام
2.6%	34.3	1,348.3	1,314.0	الحكومة المركزية
65.0%	7.6	19.3	11.7	البلديات
8.6%	29.1	367.8	338.7	الشركات العامة غير المالية
-2.6%	-50.8	1,866.5	1,917.3	مؤسسة الضمان الاجتماعي
1.2%	526.7	43,077.7	42,551.0	القطاع الخاص
1.5%	547.6	36,865.0	36,317.4	قطاع خاص (مقيم)
-0.3%	-20.9	6,212.7	6,233.6	قطاع خاص (غير مقيم)
10.6%	60.0	627.2	567.2	الشركات المالية الأخرى
1.3%	606.9	47,306.8	46,699.9	اجمالي الودائع

توزيع الودائع حسب نوع العملة

توزيع الودائع حسب نوع العملة - شباط 2025



التغير %	التغير مليون دينار	شباط 2025	نهاية عام 2024	مليون دينار
1.3%	606.9	47,306.8	46,699.9	اجمالي الودائع
0.7%	239.0	36,940.2	36,701.2	الودائع بالدينار الأردني
-0.5%	-	78.1%	78.6%	% من اجمالي الودائع
3.7%	367.9	10,366.6	9,998.7	الودائع بالعملات الأجنبية
0.5%	-	21.9%	21.4%	% من اجمالي الودائع

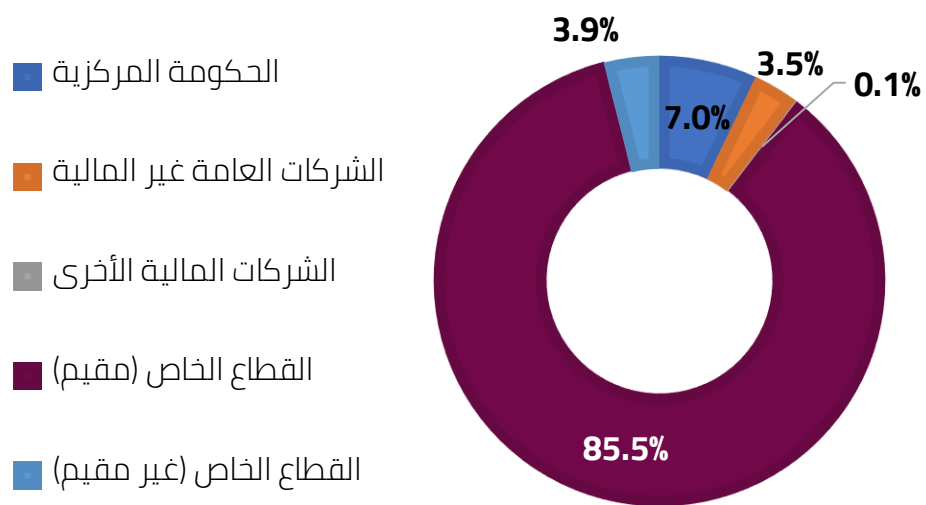
هنالك ارتفاع بنسبة 0.5% في نسبة الودائع بالعملات الأجنبية من إجمالي الودائع كما في نهاية شباط 2025 مقارنةً مع نهاية عام 2024

توزيع الودائع لدى البنوك حسب المحافظة – نهاية عام 2024

1.8%	البلقاء	829.5 مليون دينار	0.9%	الكرك	402.1 مليون دينار	84.2%	العاصمة	39,310.5 مليون دينار
0.5%	جرش	216.4 مليون دينار	0.2%	الطفيلة	79.4 مليون دينار	3.9%	الزرقاء	1,840.3 مليون دينار
0.4%	عجلون	184.6 مليون دينار	0.3%	معان	149.3 مليون دينار	5.2%	إربد	2,451.7 مليون دينار
0.7%	مأدبا	333.6 مليون دينار	1.3%	العقبة	587.5 مليون دينار	0.7%	المفرق	315.0 مليون دينار

التسهيلات الائتمانية الممنوحة من قبل البنوك في الأردن وفقاً للجهة المقترضة

توزيع التسهيلات الائتمانية حسب الجهة المقترضة - شباط 2025



التغير %	التغير مليون دينار	شباط 2025	نهاية عام 2024	مليون دينار
9.3%	211.0	2,471.5	2,260.5	الحكومة المركزية
5.4%	62.0	1,216.3	1,154.3	الشركات العامة غير المالية
-35.8%	-11.7	21.0	32.7	الشركات المالية الأخرى
0.4%	114.9	30,124.0	30,009.1	القطاع الخاص (مقيم)
2.2%	30.0	1,371.6	1,341.6	القطاع الخاص (غير مقيم)
1.2%	406.2	35,204.4	34,798.2	إجمالي التسهيلات الائتمانية

شكّلت التسهيلات الائتمانية الممنوحة للقطاع الخاص (المقيم وغير المقيم) ما نسبته 89.4% من إجمالي التسهيلات الائتمانية الممنوحة بنهاية شباط من عام 2025

توزيع التسهيلات الائتمانية المباشرة الممنوحة من قبل البنوك في الأردن حسب النوع وتاريخ الاستحقاق

التغير %	التغير مليون دينار	شباط 2025	نهاية عام 2024	مليون دينار	التغير %	التغير مليون دينار	شباط 2025	نهاية عام 2024	مليون دينار
-37.9%	-53.20	87.0	140.2	تستحق خلال 3 أشهر	-4.3%	-122.70	2,724.5	2,847.2	جاري مدين
13.8%	0.80	6.6	5.8	تستحق خلال 3-6 أشهر	1.6%	328.00	21,323.8	20,995.8	القروض والسلف
20.0%	0.70	4.2	3.5	تستحق خلال 6-12 أشهر	-11.6%	-221.20	1,682.1	1,903.3	تستحق خلال 3 أشهر
-4.9%	-0.20	3.9	4.1	تستحق خلال أكثر من 12 شهر	0.9%	14.20	1,641.6	1,627.4	تستحق خلال 3-6 أشهر
112.4%	15.40	29.1	13.7	مستحقة	-8.2%	-183.80	2,046.5	2,230.3	تستحق خلال 6-12 أشهر
1.9%	195.20	10,598.7	10,403.5	ذمم البنوك الإسلامية	5.5%	750.80	14,368.3	13,617.5	تستحق خلال أكثر من 12 شهر
11.0%	42.30	426.7	384.4	بطاقات الائتمان	-2.0%	-32.00	1,585.2	1,617.2	مستحقة
1.2%	406.20	35,204.4	34,798.2	إجمالي التسهيلات الائتمانية	-21.9%	-36.60	130.8	167.4	كمبيالات واسناد مخصصة

توزيع التسهيلات الائتمانية الممنوحة من البنوك حسب النشاط الاقتصادي – شباط 2025

17.7%
خدمات ومرافق عامة
6,225.2 مليون دينار



22.2%
انشاءات
7,826.3 مليون دينار



1.7%
زراعة
610.5 مليون دينار



2.4%
خدمات مالية
856.0 مليون دينار



1.4%
خدمات نقل
510.3 مليون دينار



0.5%
تعيين
161.2 مليون دينار



24.6%
القطاعات الأخرى
8,659.0 مليون دينار



1.9%
سياحة وفنادق ومطاعم
660.1 مليون دينار



11.2%
صناعة
3,958.6 مليون دينار



100.0%
إجمالي التسهيلات الائتمانية
35,204.4 مليون دينار



16.3%
تجارة عامة
5,737.3 مليون دينار



توزيع التسهيلات الائتمانية الممنوحة من البنوك حسب النشاط الاقتصادي – نهاية عام 2024

17.2%
خدمات ومرافق عامة
6,000.6 مليون دينار



22.6%
انشاءات
7,865.1 مليون دينار



1.8%
زراعة
629.8 مليون دينار



2.5%
خدمات مالية
872.8 مليون دينار



1.4%
خدمات نقل
494.8 مليون دينار



0.6%
تعيين
200.2 مليون دينار



24.5%
القطاعات الأخرى
8,542.8 مليون دينار



1.9%
سياحة وفنادق ومطاعم
658.5 مليون دينار



11.1%
صناعة
3,876.0 مليون دينار



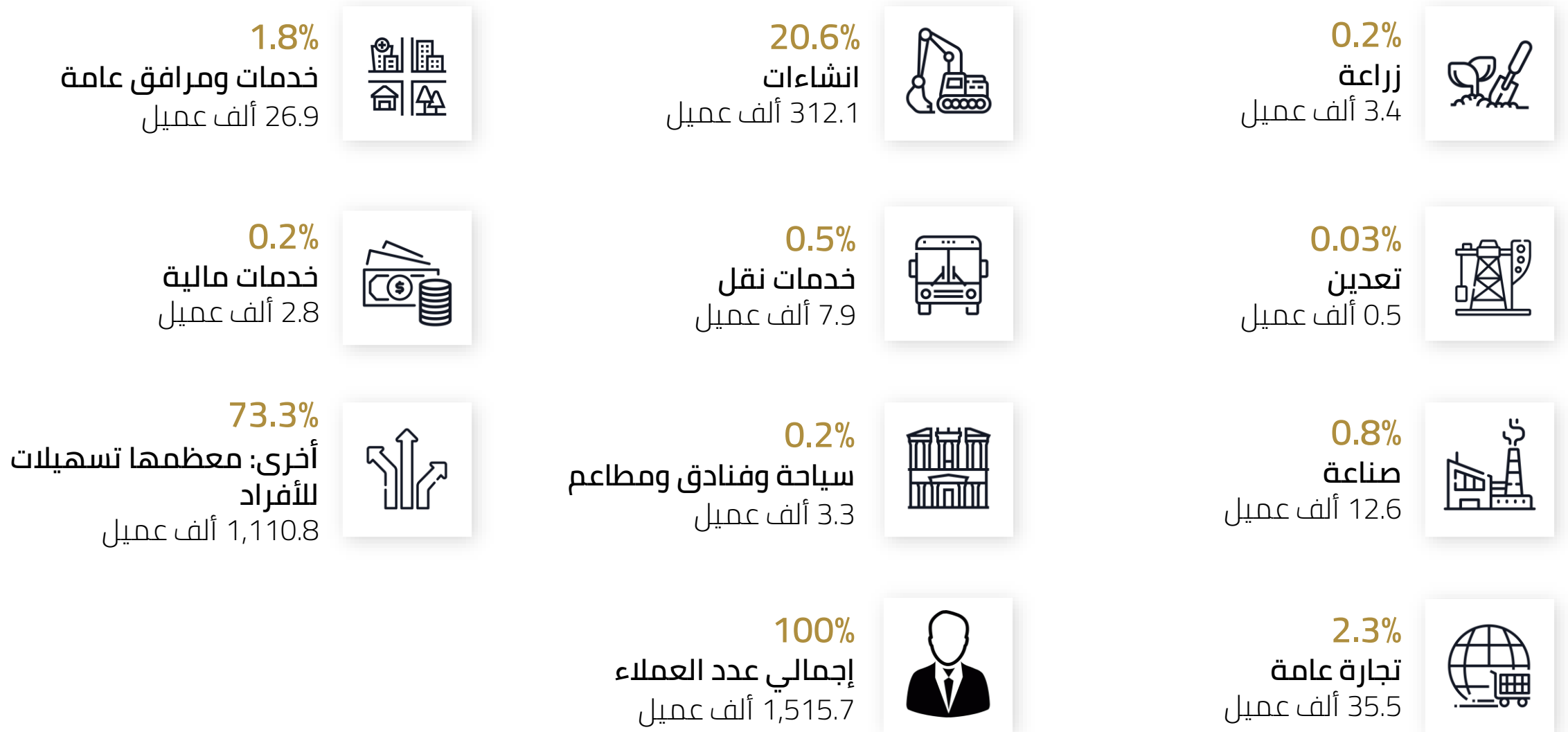
100.0%
إجمالي التسهيلات الائتمانية
34,798.2 مليون دينار



16.3%
تجارة عامة
5,657.6 مليون دينار



توزيع التسهيلات الائتمانية الممنوحة من البنوك حسب النشاط الاقتصادي (عدد العملاء) – نهاية عام 2024



معدل قيمة التسهيلات الائتمانية الممنوحة لكل عميل حسب النشاط الاقتصادي – نهاية عام 2024

خدمات ومرافق عامة



212.5 ألف دينار / عميل

خدمات مالية



314.2 ألف دينار / عميل

أخرى: معظمها تسهيلات للأفراد



7.7 ألف دينار / عميل

انشاءات



25.2 ألف دينار / عميل

خدمات نقل



62.2 ألف دينار / عميل

سياحة وفنادق ومطاعم



200.8 ألف دينار / عميل

إجمالي التسهيلات الائتمانية



22.7 ألف دينار / عميل

زراعة



182.4 ألف دينار / عميل

تعيين



426.0 ألف دينار / عميل

صناعة



308.5 ألف دينار / عميل

تجارة عامة



158.8 ألف دينار / عميل

توزيع التسهيلات الائتمانية الممنوحة من البنوك حسب المحافظة – نهاية عام 2024

1.7%
587.8 مليون دينار

البلقاء

1.9%
673.0 مليون دينار

الكرك

81.4%
28,320.8 مليون دينار

العاصمة

0.6%
222.0 مليون دينار

جرش

0.4%
148.5 مليون دينار

الطفيلة

3.6%
1,261.6 مليون دينار

الزرقاء

0.5%
179.3 مليون دينار

عجلون

0.7%
243.4 مليون دينار

معان

5.4%
1,891.7 مليون دينار

إربد

0.9%
304.2 مليون دينار

مأدبا

1.7%
575.5 مليون دينار

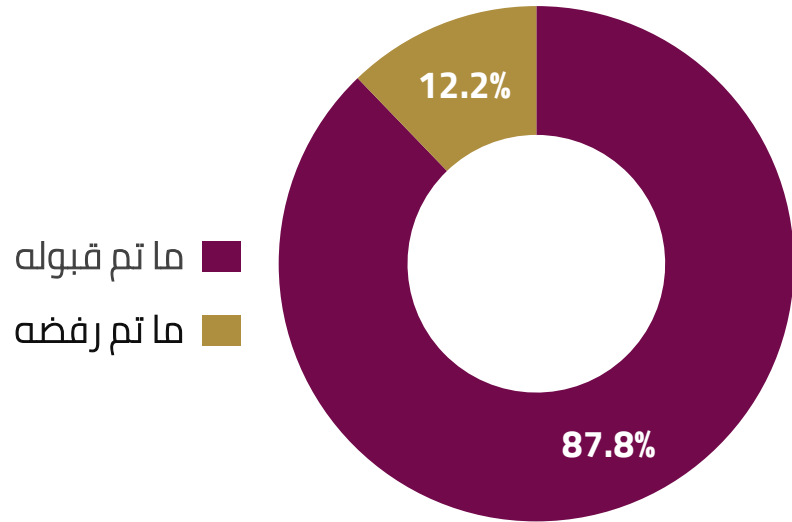
العقبة

1.1%
390.5 مليون دينار

المفرق

طلبات الحصول على تسهيلات جديدة

طلبات الحصول على تسهيلات جديدة – الشهرين الأولين 2025



التغير %	التغير مليون دينار	الشهرين الأولين 2025	الشهرين الأولين 2024	مليون دينار
4.5%	93.80	2,188.6	2,094.8	ما تم قبوله
-3.9%	-	87.8%	91.7%	% من إجمالي الطلبات
59.6%	113.40	303.6	190.2	ما تم رفضه
3.9%	-	12.2%	8.3%	% من إجمالي الطلبات
9.1%	207.30	2,492.2	2,284.9	إجمالي قيمة الطلبات

هنالك انخفاض في نسبة الطلبات التي تم قبولها من إجمالي الطلبات حيث انخفضت من 91.7% خلال الشهرين الأولين من عام 2024 لتصل إلى 87.8% خلال ذات الفترة من عام 2025، في حين ارتفعت نسبة الطلبات التي تم رفضها من إجمالي طلبات الحصول على تسهيلات ائتمانية جديدة لتصل إلى 12.2% خلال الشهرين الأولين من عام 2025

طلبات الحصول على تسهيلات جديدة - للأعوام (2020- الشهرين الأولين 2025)

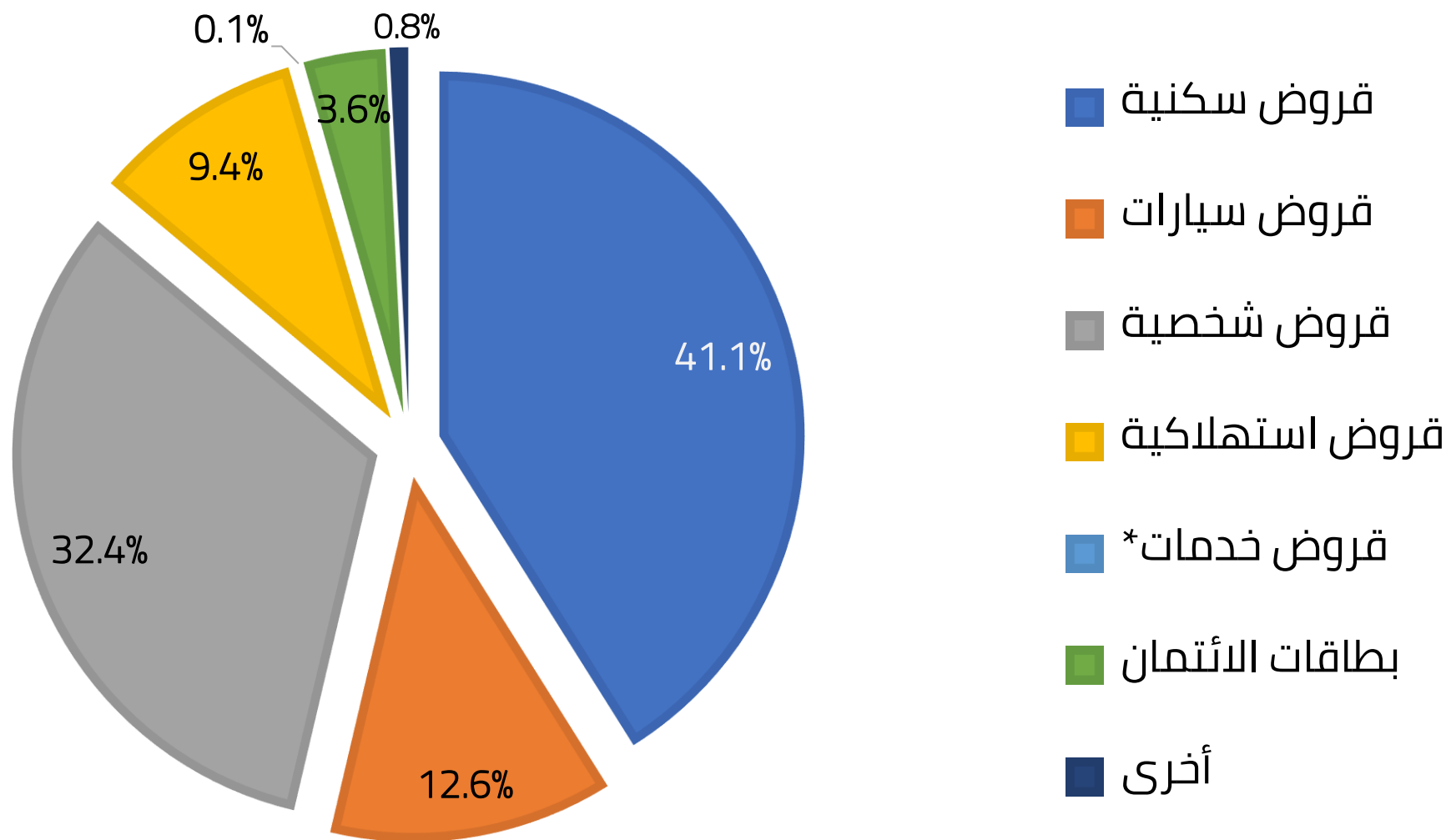
الشهرين الأولين 2025	نهاية عام 2024	نهاية عام 2023	نهاية عام 2022	نهاية عام 2021	نهاية عام 2020	مليون دينار
2188.6	10,890.1	8,539.3	9,603.1	8,332.9	6,412.8	ما تم قبوله
87.8%	91.0%	88.7%	88.7%	86.0%	83.5%	% من إجمالي الطلبات
303.6	1,077.4	1,090.7	1,220.0	1,359.9	1,269.1	ما تم رفضه
12.2%	9.0%	11.3%	11.3%	14.0%	16.5%	% من إجمالي الطلبات
2,492.2	11,967.4	9,630.1	10,823.1	9,692.8	7,681.9	إجمالي قيمة الطلبات

إجمالي مديونية الأفراد

التغير %	التغير مليون دينار	النصف الأول 2024	نهاية عام 2023	مليون دينار
16.7%	820.6	5,748.0	4,927.4	قروض سكنية
-2.0%	-35.6	1,762.0	1,797.6	قروض سيارات
-0.1%	-2.9	4,539.0	4,541.9	قروض شخصية
2.2%	28.6	1,311.0	1,282.4	قروض استهلاكية
8.8%	1.3	16.0	14.7	قروض خدمات*
5.6%	27.0	507.0	480.0	بطاقات الائتمان
-60.8%	-169.1	109.0	278.1	أخرى
5.0%	669.7	13,992.0	13,322.3	إجمالي مديونية الأفراد

* تشمل قروض التعليم والرعاية الصحية الأولية
المصدر: البنك المركزي الأردني، النشرة الإحصائية الشهرية لشهر نيسان 2025

إجمالي مديونية الأفراد – النصف الأول 2024



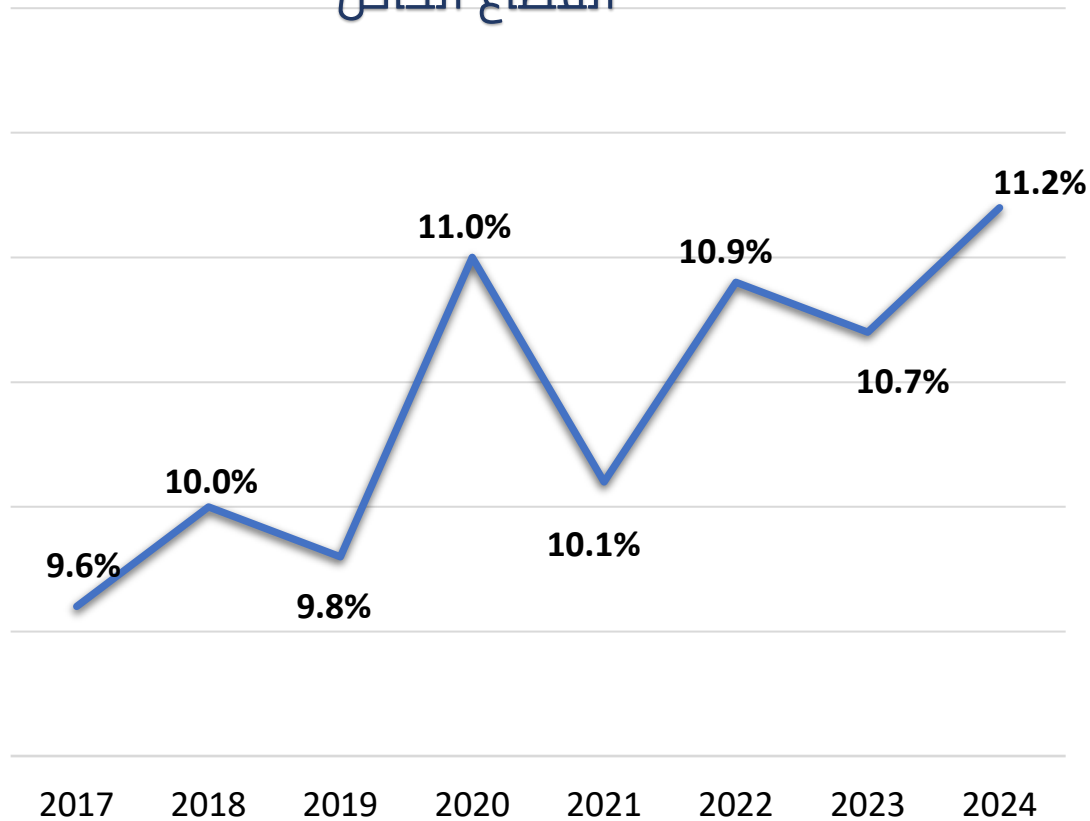
* تشمل قروض التعليم والرعاية الصحية الأولية
المصدر: البنك المركزي الأردني، النشرة الإحصائية الشهرية لشهر نيسان 2025

التسهيلات الممنوحة من البنوك للشركات الصغيرة ومتناهية الصغر والمتوسطة SMEs (2017 - 2024) - مليون دينار

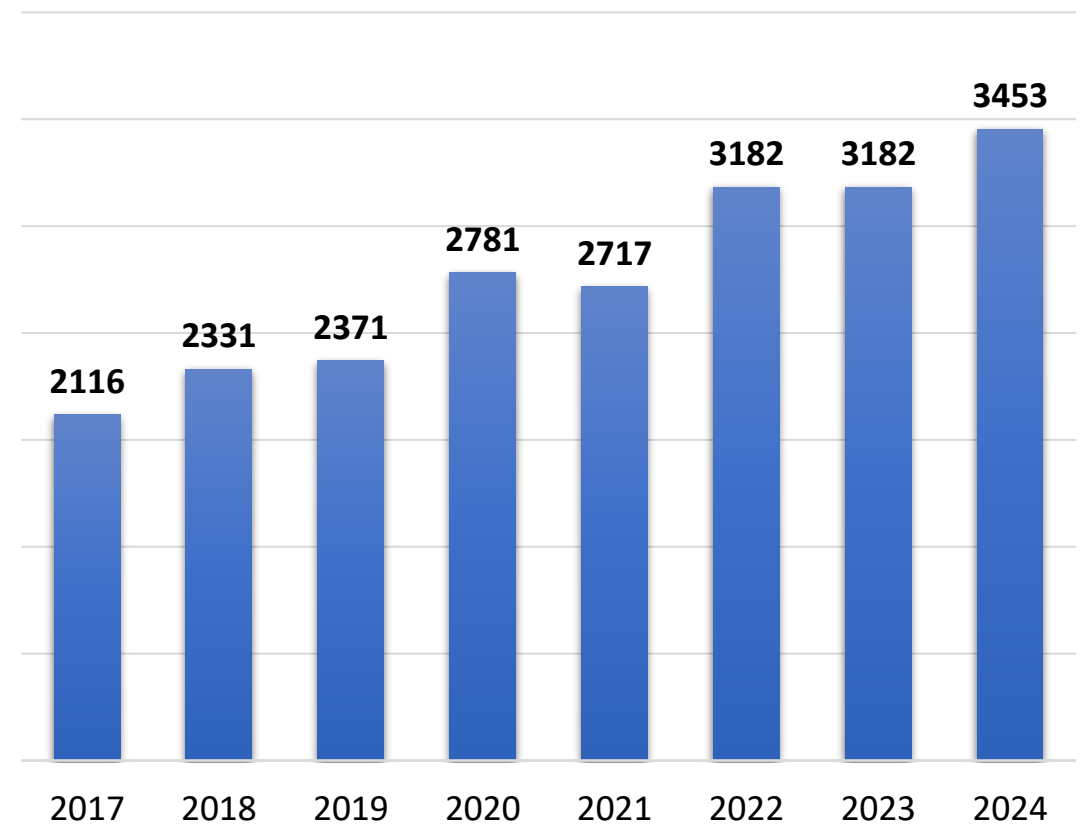
نسبة إجمالي التسهيلات الممنوحة للشركات الصغيرة ومتناهية الصغر والمتوسطة SMEs إلى إجمالي تسهيلات القطاع الخاص	إجمالي التسهيلات الممنوحة للشركات الصغيرة ومتناهية الصغر والمتوسطة SME's	التسهيلات الممنوحة للشركات متوسطة الحجم	التسهيلات الممنوحة للشركات صغيرة الحجم ومتناهية الصغر	الفترة
9.6%	2116	1508	608	2017
10.0%	2331	1629	703	2018
9.8%	2371	1652	719	2019
11.0%	2781	1939	842	2020
10.1%	2717	1898	819	2021
10.9%	3182	2410	772	2022
10.7%	3182	2318	864	2023
11.2%	3453	2025	1428	2024

التسهيلات الممنوحة من البنوك للشركات الصغيرة ومتناهية الصغر ومتوسطة الحجم SMEs (2024 – 2017)


نسبة إجمالي التسهيلات الممنوحة للشركات الصغيرة ومتناهية الصغر والمتوسطة SMEs إلى إجمالي تسهيلات القطاع الخاص



إجمالي التسهيلات الممنوحة للشركات الصغيرة ومتناهية الصغر والمتوسطة SMEs - مليون دينار

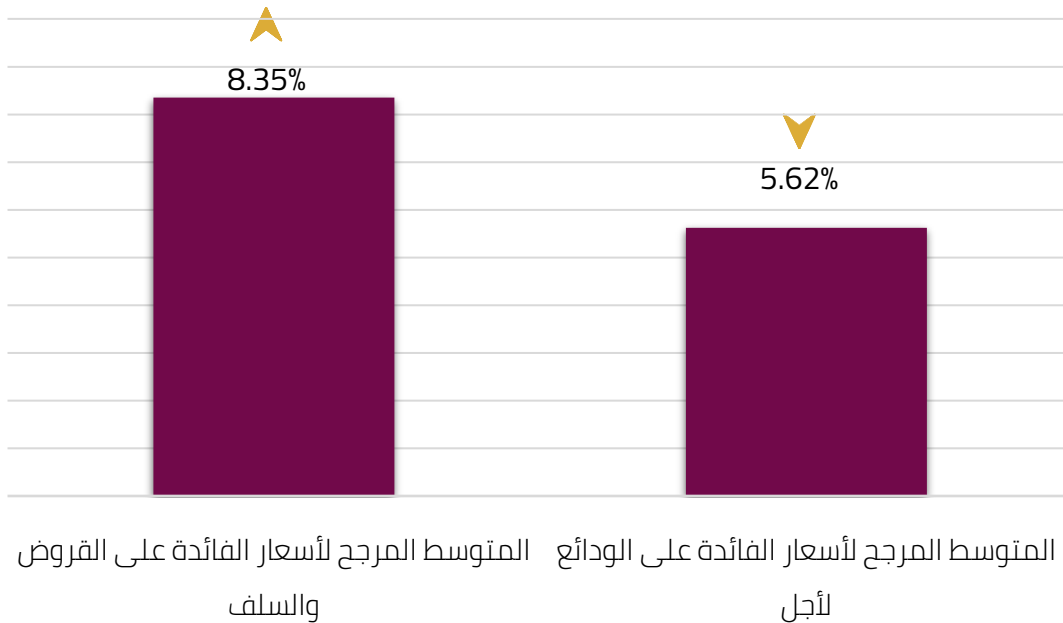


أسعار الفائدة على أدوات السياسة النقدية

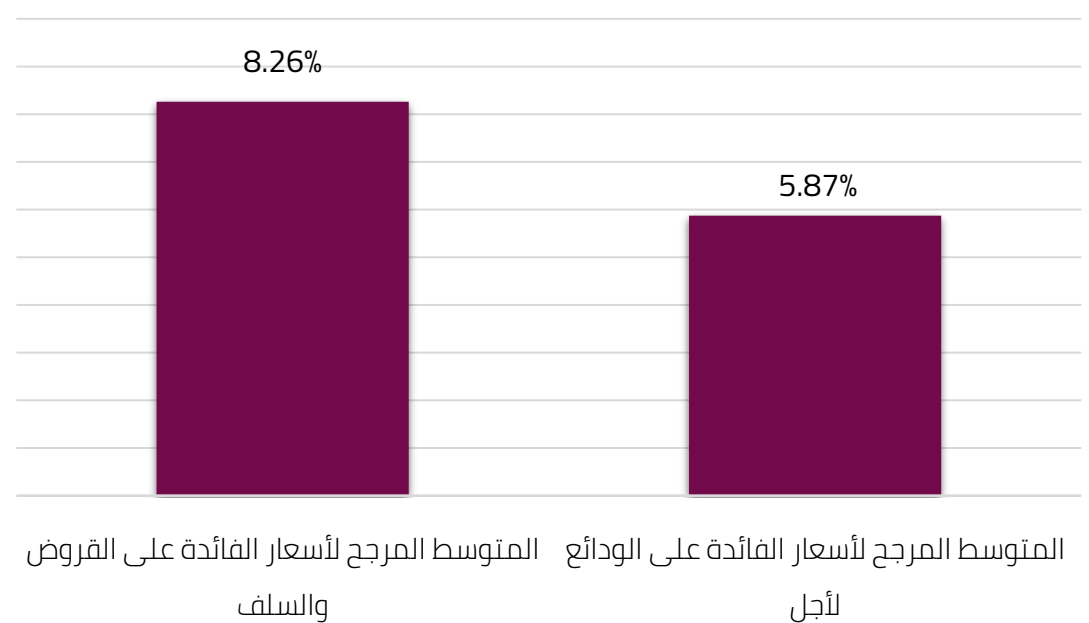


هيكل أسعار الفائدة في السوق المصرفي

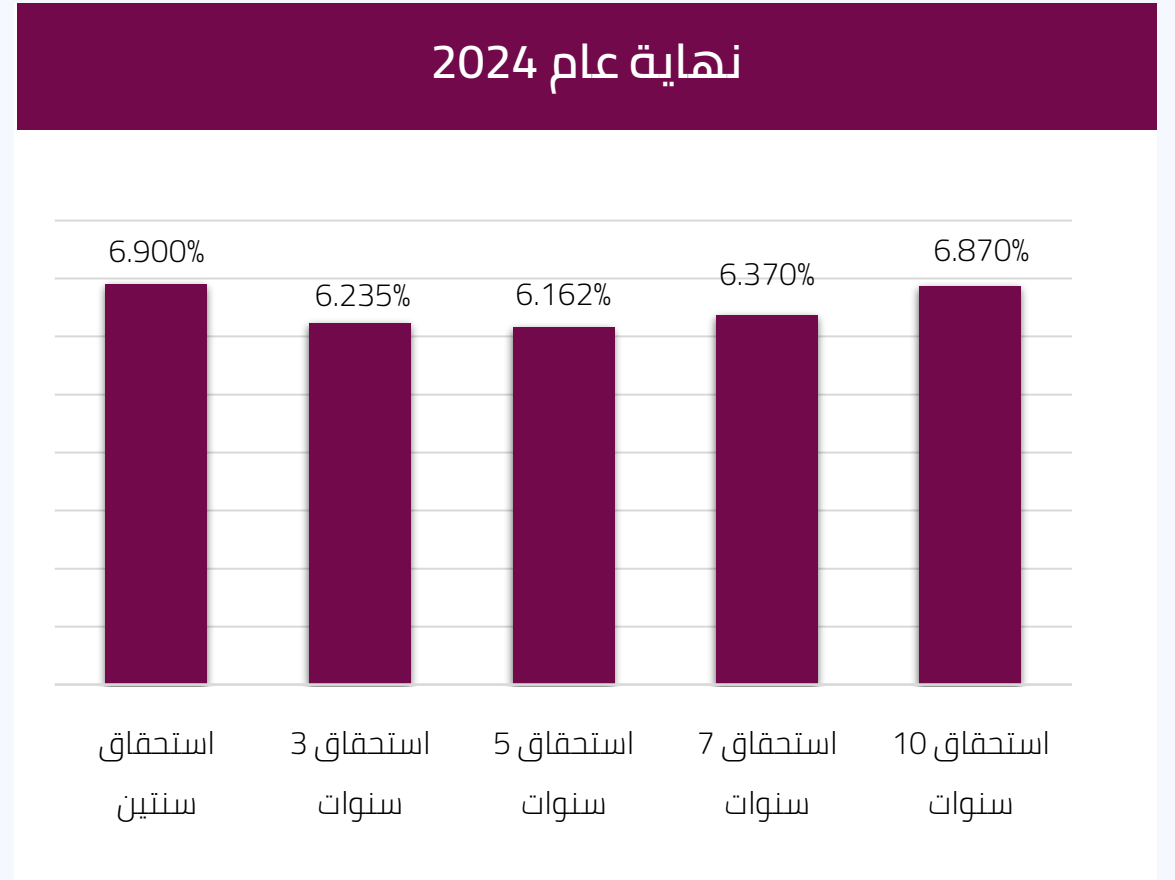
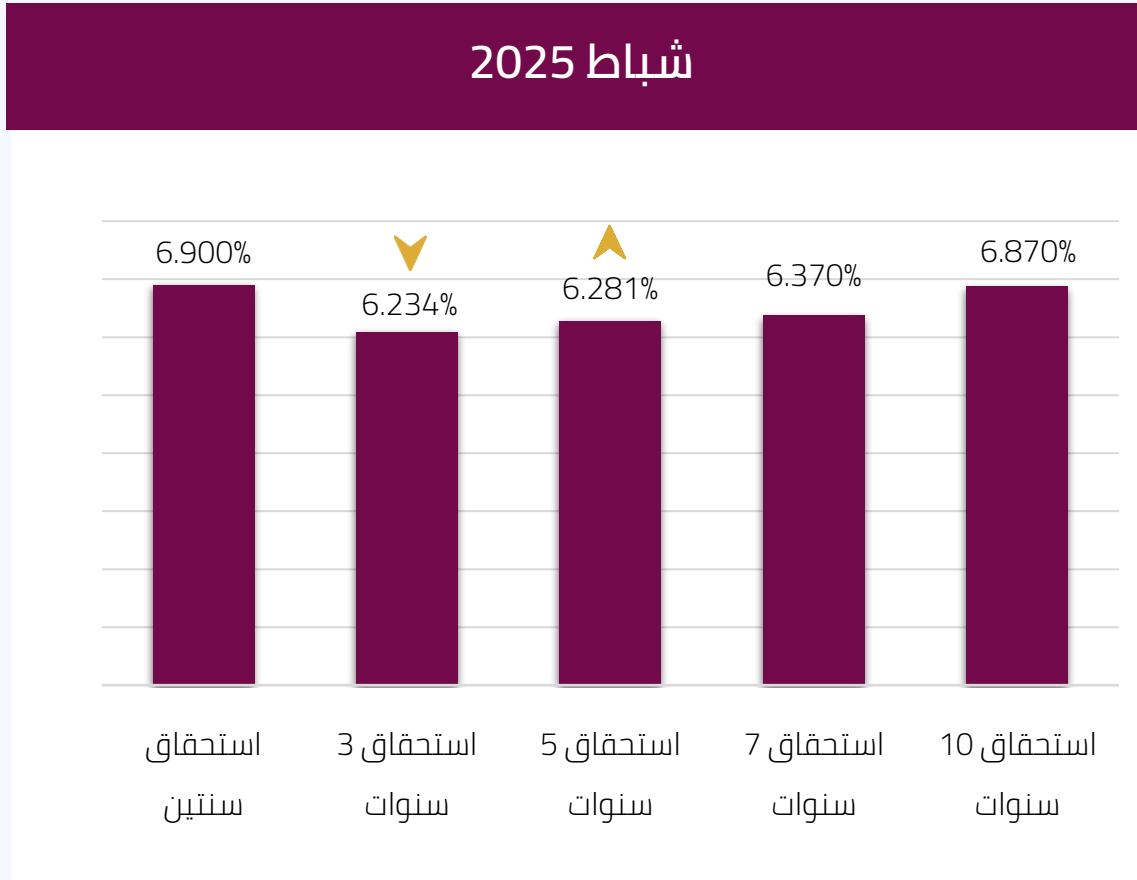
شباط 2025



نهاية عام 2024



أسعار الفائدة على سندات الخزينة *



* تمثل سعر الفائدة على آخر إصدار في عام 2024 و2025 ولكل استحقاق

أهم مؤشرات المتانة المالية للبنوك العاملة في الأردن

	2024	2023	
كفاية رأس مال مرتفعة أعلى بكثير من الحد الأدنى المطلوب من البنك المركزي (12%) ومن لجنة بازل (10.5%)	18.0%	17.9%	نسبة كفاية رأس المال
سيولة مرتفعة أعلى من الحد الأدنى المطلوب من البنك المركزي (100%)	144.7%	142.5%	نسبة السيولة القانونية
نوعية أصول جيدة نسبة ديون غير عاملة منخفضة وضمن المستويات الآمنة عالمياً	5.6%	5.1%	نسبة الديون غير العاملة
نسبة تغطية مرتفعة المخصصات تغطي 74.5% من الديون غير العاملة، أما الجزء غير المغطى فلا يشكل سوى 6.1% من حقوق مساهمي البنوك	74.5%	75.6%	نسبة التغطية

مؤشرات الربحية للبنوك العاملة في الأردن

سجلت مؤشرات الربحية للبنوك الأردنية نتائج إيجابية بنهاية عام 2024 والتي تعكس تحسن الأنشطة التشغيلية للبنوك، حيث سجلت أرباح البنوك ما قيمته 1008 مليون دينار قبل الضريبة و689 مليون دينار بعد الضريبة وذلك بنهاية عام 2024.

سجل معدل العائد على الموجودات (ROA) استقراراً خلال عام 2024 مقارنة بعام 2023 حيث بلغ 1.1%، فيما بلغ معدل العائد على حقوق المساهمين (ROE) بنهاية عام 2024 ما نسبته 9.1% مقارنة بنسبة 9.3% بنهاية عام 2023.

2024	2023	
1008 مليون دينار	964 مليون دينار	صافي الربح قبل الضريبة
689 مليون دينار	659 مليون دينار	صافي الربح بعد الضريبة
1.1%	1.1%	العائد على الموجودات ROA
9.1%	9.3%	العائد على حقوق المساهمين ROE

أهم إحصائيات المحافظ الإلكترونية - نظام الدفع بواسطة الهاتف النقال (جوموبي)



431 مليون دينار
قيمة معاملات نظام الدفع
بواسطة الهاتف النقال

5.89 مليون حركة
منفذة من خلال نظام الدفع
بواسطة الهاتف النقال

2.58 مليون
عدد المستخدمين

شباط 2025

538 مليون دينار
قيمة معاملات نظام الدفع
بواسطة الهاتف النقال

7.29 مليون حركة
منفذة من خلال نظام الدفع
بواسطة الهاتف النقال

2.60 مليون
عدد المستخدمين

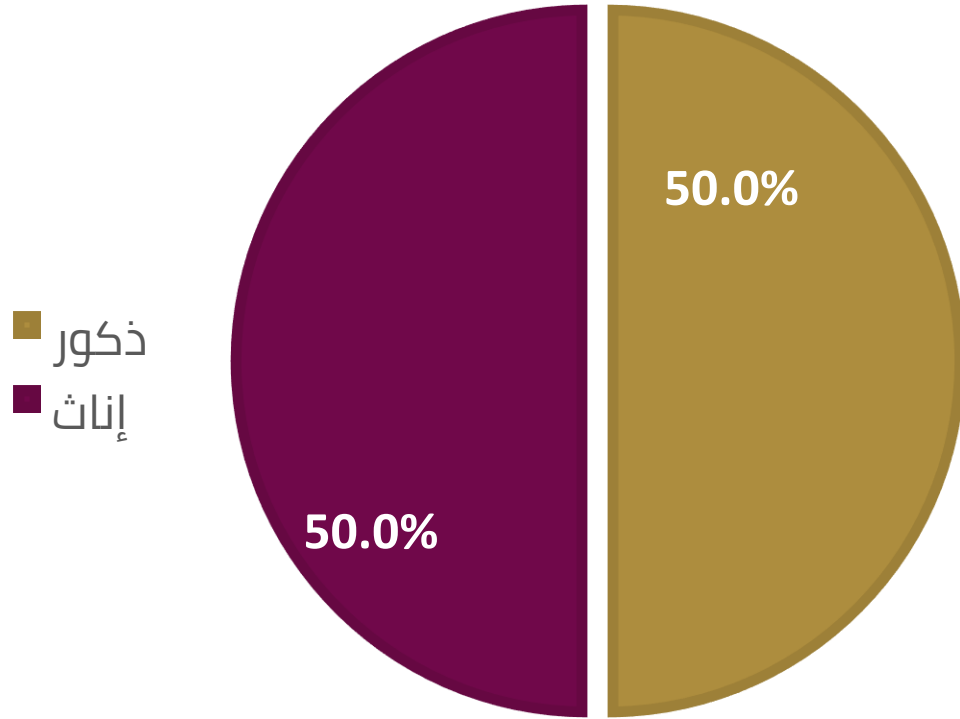
آذار 2025

%24.8 ▲

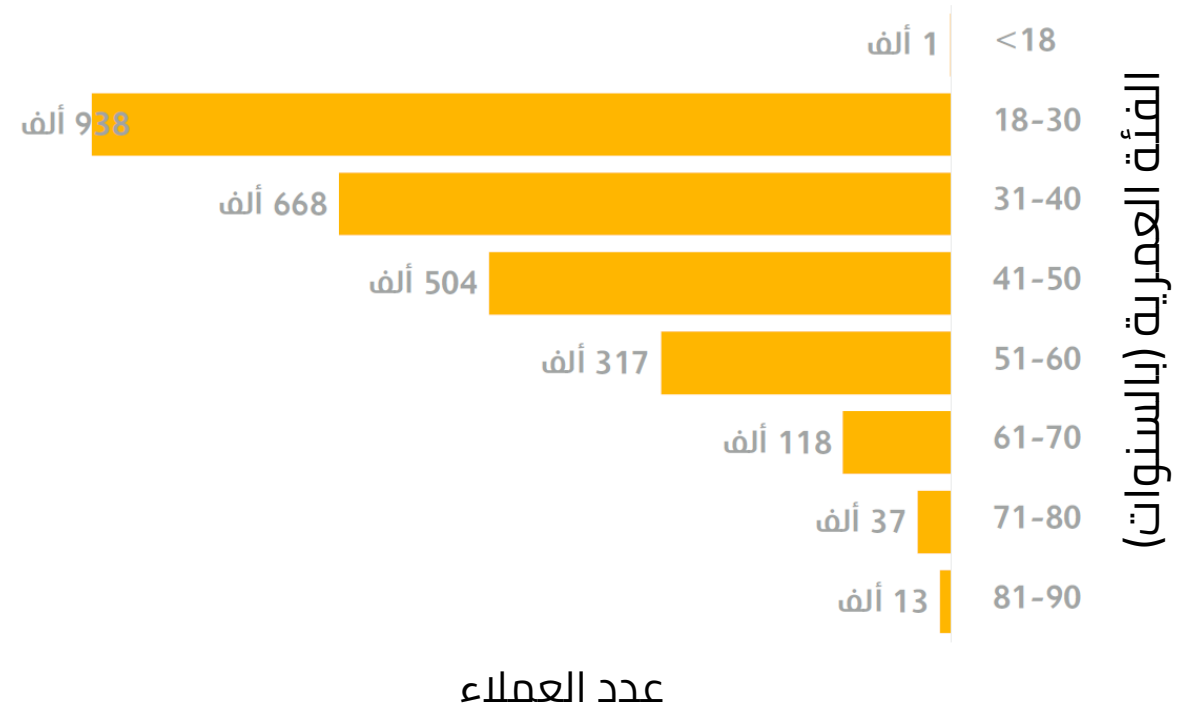
%23.8 ▲

%0.8 ▲

عدد عملاء المحافظ الإلكترونية حسب
الجنس - آذار 2025



توزيع عملاء المحافظ الإلكترونية حسب الفئة
العمرية (بالسنوات) - آذار 2025



إحصائيات نظام عرض وتحصيل الفواتير إلكترونياً

605 مفوتر

في نهاية شهر آذار من عام 2025
(↑1.0%) مقارنة مع 599 مفوتر
في نهاية شهر شباط من عام
2025



5.50 مليون حركة

عدد الحركات المنفذة من خلال النظام خلال شهر
آذار من عام 2025
(↓3.6%) مقارنة مع 5.70 مليون حركة خلال شهر
شباط من عام 2025



2090 خدمة


في نهاية شهر آذار من عام 2025
(↑0.6%) مقارنة مع 2078 خدمة
في نهاية شهر شباط من عام
2025



1.13 مليار دينار

قيمة الحركات المنفذة من خلال النظام خلال
شهر آذار من عام 2025
(↓4.7%) مقارنة مع 1.19 مليار دينار خلال شهر
شباط من عام 2025





1.28 مليار دينار
قيمة معاملات المنفذة من
خلال نظام الدفع الفوري كليك

9.9 مليون حركة
منفذة من خلال نظام الدفع
الفوري كليك

1.74 مليون
إجمالي عدد المستخدمين

شباط 2025

1.56 مليار دينار
قيمة معاملات المنفذة من
خلال نظام الدفع الفوري كليك

12.11 مليون حركة
منفذة من خلال نظام الدفع
الفوري كليك

1.78 مليون
إجمالي عدد المستخدمين

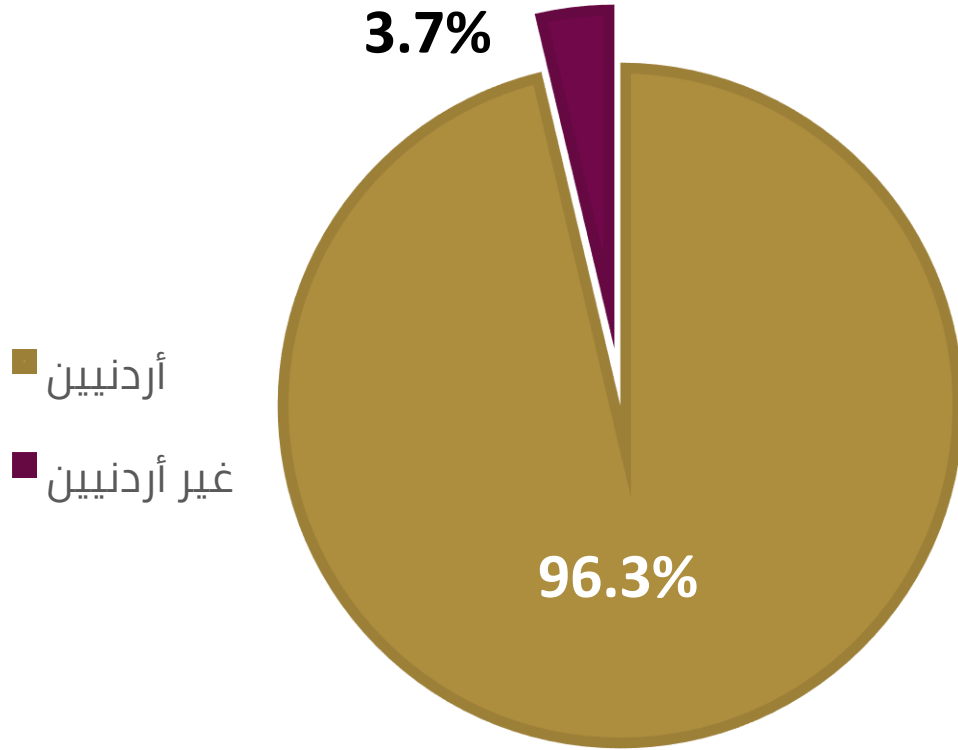
آذار 2025

21.9% ▲

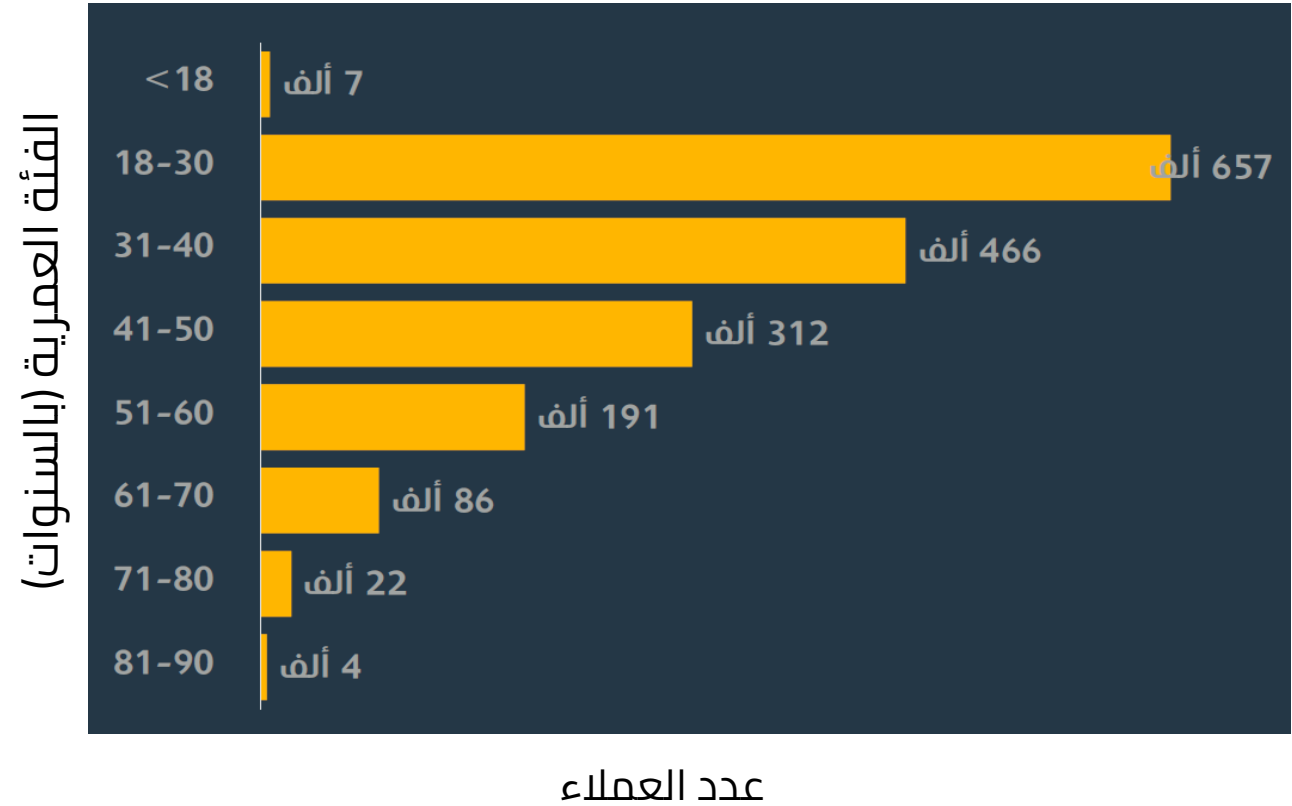
22.3% ▲

2.3% ▲

توزيع العملاء حسب الجنسية - آذار 2025



توزيع العملاء حسب الفئة العمرية (بالسنوات) - آذار 2025





جمعية البنوك في الأردن
Association of Banks in Jordan



5669328 - 5662258



info@abj.org.jo



WWW.ABJ.ORG.JO