



جمعية البنوك في الأردن
Association of Banks in Jordan

النشرة المصرفية

نشرة شهرية

إعداد: دائرة الدراسات - جمعية البنوك في الأردن
آب - 2025



أبرز المؤشرات الإقتصادية الأردنية *

+8.2%

الصادرات الكلية

4,810 مليون دينار

خلال النصف الأول من عام 2025
مقارنة بذات الفترة من عام 2024



21.3%

معدل البطالة

للمربع الأول من عام 2025



+2.7%

معدل النمو الاقتصادي

للمربع الأول من عام 2025
مقارنة بذات الربع من عام 2024



+7.4%

المستوردات

9,539 مليون دينار

خلال النصف الأول من عام 2025
مقارنة بذات الفترة من عام 2024

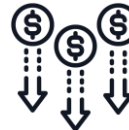


-5.7%

عجز الموازنة (بعد المنح) إلى
الناتج المحلي الإجمالي

1,078.4 - مليون دينار

للسنة الأولى من عام 2025
مقارنة بنسبة عجز 4.3% - للسنة الأولى
من عام 2024



+1.86%

معدل التضخم

للسمانية شهور الأولى من عام
2025 مقارنة بذات الفترة من
عام 2024



+6.5%

عجز الميزان التجاري

4,729 - مليون دينار

خلال النصف الأول من عام 2025
مقارنة بذات الفترة من عام 2024



+4.2%

إجمالي الدين العام (شامل
SSIF)

46.013 مليار دينار

بنهاية شهر حزيران 2025
مقارنة بـ 44.161 مليار دينار بنهاية عام
2024



+3.0%

حوالات العاملين

837.6 مليون دينار

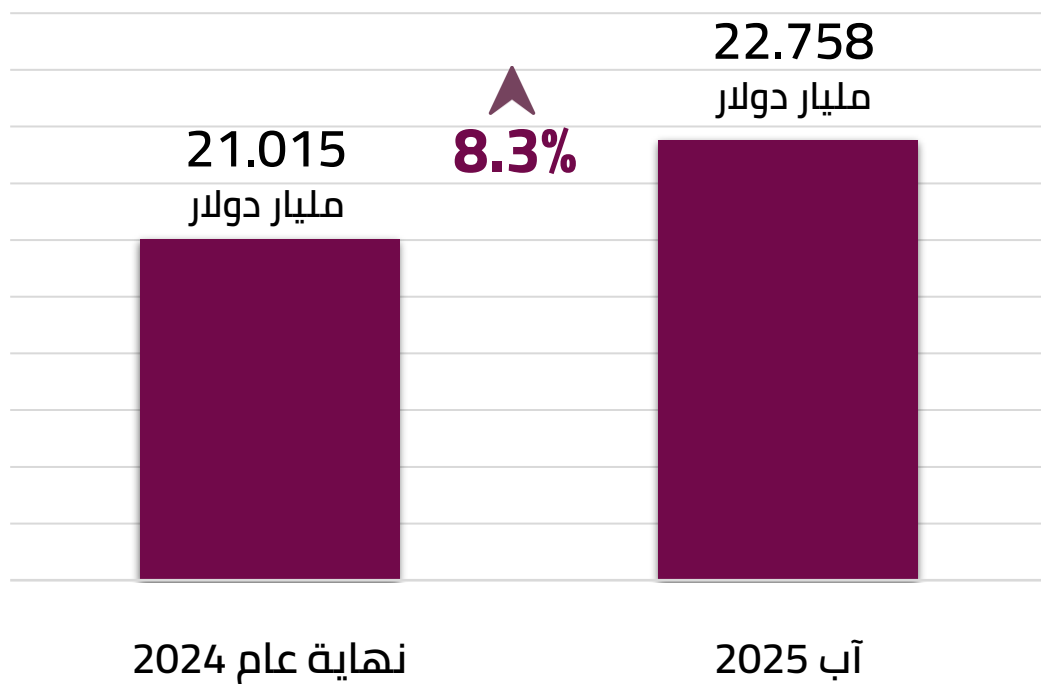
للتلث الأولى من عام 2025 مقارنة
بذات الفترة من عام 2024



* قيم المؤشرات أعلاه لآخر تاريخ متوفر

المصدر: دائرة الإحصاءات العامة، والبنك المركزي الأردني

احتياطات البنك المركزي من العملات الأجنبية



احتياطات البنك المركزي من العملات الأجنبية

ارتفاع في مستوى الاحتياطات الأجنبية

ارتفعت احتياطات البنك المركزي من العملات الأجنبية بنهاية شهر آب من عام 2025 بنسبة 8.3% لتبلغ حوالي 22.758 مليار دولار مقارنة بحوالي 21.015 مليار دولار بنهاية عام 2024.

مستويات الاحتياطات تعتبر مريحة ونسبة تغطيتها للمستوردات تعتبر مرتفعة

تغطية الاحتياطات الأجنبية للمستوردات مرتفعة وتبلغ 8.7 شهر

البنوك العاملة في الأردن ... نمو في المؤشرات الرئيسية

معدل النمو مقارنة بنهاية عام 2024	القيمة كما في نهاية تموز 2025	
2.5% ▲	71.612 مليار دينار	إجمالي الموجودات
3.5% ▲	48.347 مليار دينار	إجمالي الودائع
2.2% ▲	35.558 مليار دينار	إجمالي التسهيلات الائتمانية

مؤشرات العمق المالي للقطاع المصرفي

تموز 2025

هذه المؤشرات تظهر الحجم الكبير نسبياً للقطاع المصرفي بالمقارنة مع الاقتصاد الأردني، وهو ما يعكس عمق القطاع المصرفي وأهميته النسبية الكبيرة.

189.0%
إجمالي موجودات البنوك
إلى الناتج المحلي الإجمالي



127.6%
إجمالي الودائع لدى البنوك
إلى الناتج المحلي الإجمالي



93.9%
إجمالي التسهيلات الائتمانية الممنوحة
من البنوك إلى الناتج المحلي الإجمالي



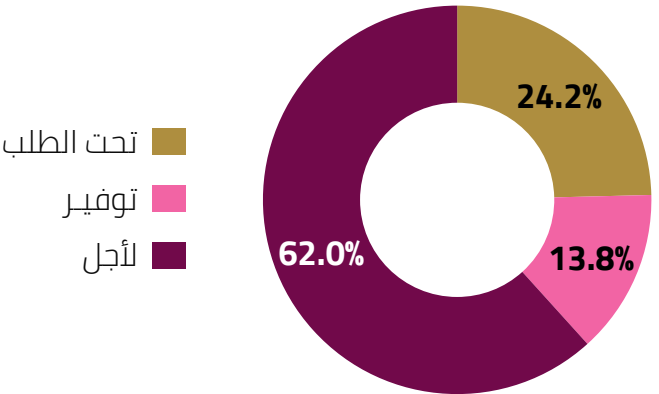
تشمل بيانات البنوك المرخصة على مستوى القطاع المصرفي في الأردن كما في نهاية شهر تموز من عام 2025 حسب النشرة الصادرة عن البنك المركزي الأردني
** الناتج المحلي الإجمالي بأسعار السوق الجارية لعام 2024 يبلغ 37,880 مليون دينار وفقاً للنشرة الإحصائية الشهرية للبنك المركزي الأردني.

إجمالي موجودات البنوك في الأردن

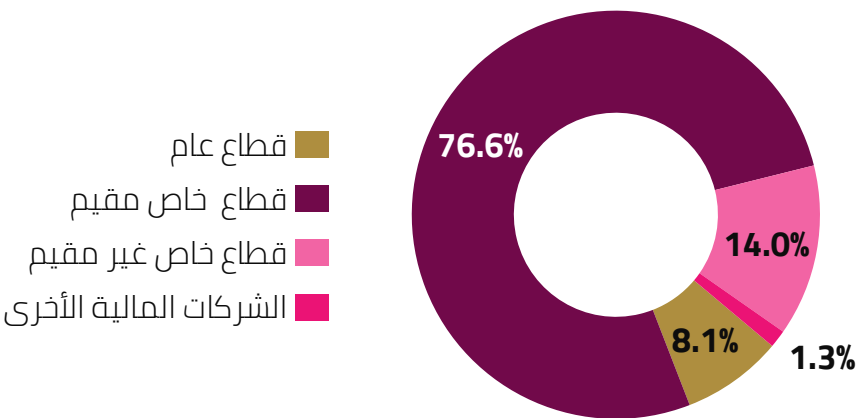
التغير %	التغير مليون دينار	تموز 2025	نهاية عام 2024	مليون دينار
5.6%	378.8	7,177.2	6,798.4	الموجودات الأجنبية
2.2%	1,380.4	64,435.3	63,054.9	الموجودات المحلية
2.5%	1,759.2	71,612.5	69,853.3	إجمالي الموجودات
2.3%	224.4	9,923.1	9,698.7	الودائع القابلة للتحويل المتضمنة في السيولة المحلية
2.2%	635.3	30,075.1	29,439.8	الودائع الأخرى المتضمنة في السيولة المحلية
5.3%	603.6	12,039.2	11,435.6	المطلوبات الأجنبية
19.4%	257.5	1,584.0	1,326.5	ودائع الحكومة المركزية
-5.3%	-73.4	1,314.1	1,387.5	اقتراض من البنك المركزي
4.1%	309.9	7,865.6	7,555.7	حسابات رأس المال
-2.2%	-198.1	8,811.4	9,009.5	المطلوبات الأخرى
2.5%	1,759.2	71,612.5	69,853.3	إجمالي المطلوبات

إجمالي الودائع لدى البنوك في الأردن

توزيع الودائع حسب نوع الوديعة - تموز 2025



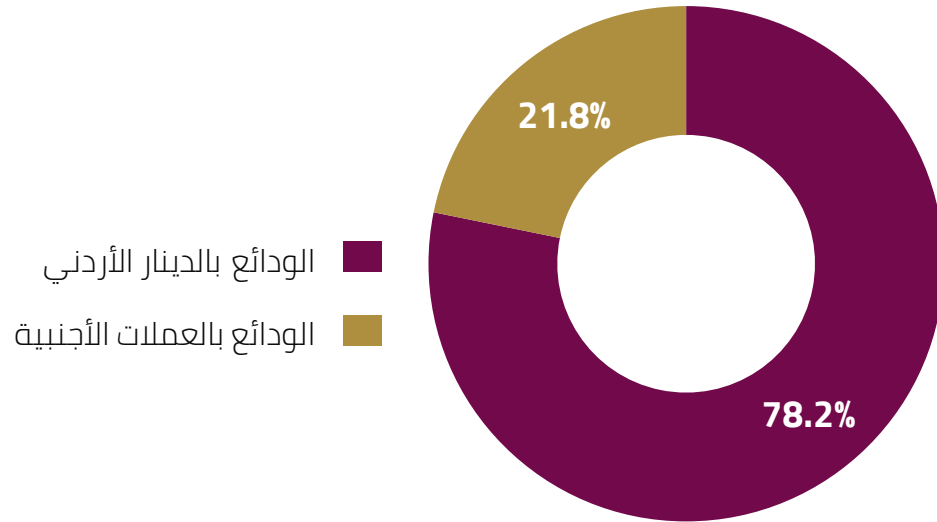
توزيع الودائع حسب الجهة المودعة - تموز 2025



مليون دينار	نهاية عام 2024	تموز 2025	التغير مليون دينار	التغير %	
القطاع العام	3,594.2	3,893.6	299.4	8.3%	
الحكومة المركزية	1,326.5	1,584.0	257.5	19.4%	
البلديات	11.7	8.5	-3.2	-27.4%	
الشركات العامة غير المالية	338.7	381.9	43.2	12.8%	
مؤسسة الضمان الاجتماعي	1,917.3	1,919.1	1.8	0.1%	
القطاع الخاص	42,538.0	43,818.4	1,280.4	3.0%	
قطاع خاص (مقيم)	36,304.4	37,053.2	748.8	2.1%	
قطاع خاص (غير مقيم)	6,233.6	6,765.1	531.5	8.5%	
الشركات المالية الأخرى	566.4	635.4	69.0	12.2%	
اجمالي الودائع	46,698.6	48,347.4	1,648.8	3.5%	

توزيع الودائع حسب نوع العملة

توزيع الودائع حسب نوع العملة – تموز 2025



مليون دينار	نهاية عام 2024	تموز 2025	التغير مليون دينار	التغير %	
اجمالي الودائع	46,698.6	48,347.4	1,648.8	3.5%	
الودائع بالدينار الأردني	36,700.0	37,811.2	1,111.2	3.0%	
% من اجمالي الودائع	78.6%	78.2%	-	-0.4%	
الودائع بالعملات الأجنبية	9,998.6	10,536.1	537.5	5.4%	
% من اجمالي الودائع	21.4%	21.8%	-	0.4%	

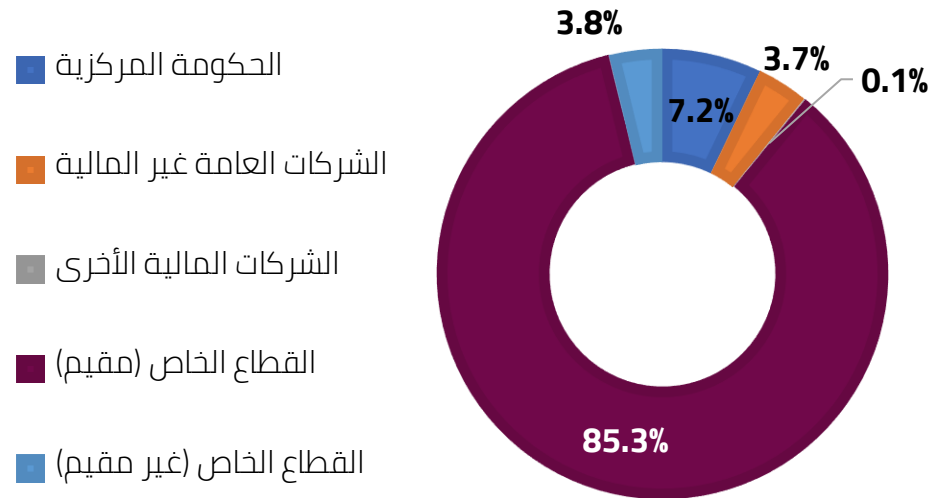
هناك ارتفاع في كل من الودائع بالدينار الأردني (3.0%) والودائع بالعملات الأجنبية (5.4%) كما بنهاية شهر تموز من عام 2025 مقارنة مع نهاية عام 2024

توزيع الودائع لدى البنوك حسب المحافظة – النصف الأول من عام 2025

1.8%	البلقاء	0.9%	الكرك	84.5%	العاصمة
845.0 مليون دينار		413.4 مليون دينار		40,672.7 مليون دينار	
0.5%	جرش	0.2%	الطفيلة	3.8%	الزرقاء
225.5 مليون دينار		81.4 مليون دينار		1,846.5 مليون دينار	
0.4%	عجلون	0.3%	معان	5.2%	إربد
189.5 مليون دينار		148.6 مليون دينار		2,484.2 مليون دينار	
0.7%	مأدبا	1.2%	العقبة	0.7%	المفرق
351.7 مليون دينار		566.2 مليون دينار		332.2 مليون دينار	

التسهيلات الائتمانية الممنوحة من قبل البنوك في الأردن وفقاً للجهة المقترضة

توزيع التسهيلات الائتمانية حسب الجهة المقترضة - تموز 2025



مليون دينار	نهاية عام 2024	تموز 2025	التغير مليون دينار	التغير %
الحكومة المركزية	2,260.5	2,550.6	290.1	12.8%
الشركات العامة غير المالية	1,154.3	1,307.7	153.4	13.3%
الشركات المالية الأخرى	32.7	20.1	-12.6	-38.5%
القطاع الخاص (مقيم)	29,988.4	30,318.0	329.6	1.1%
القطاع الخاص (غير مقيم)	1,341.6	1,361.7	20.1	1.5%
إجمالي التسهيلات الائتمانية	34,777.6	35,558.2	780.6	2.2%

شكلت التسهيلات الائتمانية الممنوحة للقطاع الخاص (المقيم وغير المقيم) ما نسبته 89.1% من إجمالي التسهيلات الائتمانية الممنوحة بنهاية شهر تموز من عام 2025

توزيع التسهيلات الائتمانية الممنوحة من قبل البنوك في الأردن حسب النوع وتاريخ الاستحقاق

التغير %	التغير مليون دينار	تموز 2025	نهاية عام 2024	مليون دينار	التغير %	التغير مليون دينار	تموز 2025	نهاية عام 2024	مليون دينار
-4.8%	-6.7	133.5	140.2	تستحق خلال 3 أشهر	-6.1%	-173.4	2,673.7	2,847.1	جاري مدين
22.4%	1.3	7.1	5.8	تستحق خلال 3-6 أشهر	1.2%	258.1	21,233.6	20,975.5	القروض والسلف
148.6%	5.2	8.7	3.5	تستحق خلال 6-12 أشهر	23.6%	449.6	2,352.9	1,903.3	تستحق خلال 3 أشهر
-31.7%	-1.3	2.8	4.1	تستحق خلال أكثر من 12 شهر	-9.2%	-150.3	1,477.1	1,627.4	تستحق خلال 3-6 أشهر
0.0%	0.0	13.7	13.7	مستحقة	-11.9%	-264.8	1,965.5	2,230.3	تستحق خلال 6-12 أشهر
6.5%	677.5	11,081.0	10,403.5	ذمم البنوك الإسلامية	0.0%	2.4	13,581.5	13,579.1	تستحق خلال أكثر من 12 شهر
5.2%	20.1	404.1	384.0	بطاقات الائتمان	13.5%	221.3	1,856.7	1,635.4	مستحقة
2.2%	780.6	35,558.2	34,777.6	إجمالي التسهيلات الائتمانية	-1.0%	-1.6	165.8	167.4	كمبيالات واسناد مخصومة

توزيع التسهيلات الائتمانية الممنوحة من البنوك حسب النشاط الاقتصادي – تموز 2025

17.9%
خدمات ومرافق عامة
6,360.3 مليون دينار



22.0%
إنشاءات
7,819.8 مليون دينار



1.7%
زراعة
597.9 مليون دينار



2.4%
خدمات مالية
863.2 مليون دينار



1.5%
خدمات نقل
543.9 مليون دينار



0.5%
تعدين
182.4 مليون دينار



24.3%
القطاعات الأخرى
8,638.1 مليون دينار



1.8%
سياحة وفنادق ومطاعم
651.9 مليون دينار



11.3%
صناعة
4,027.9 مليون دينار



100.0%
إجمالي التسهيلات الائتمانية
35,558.2 مليون دينار



16.5%
تجارة عامة
5,872.9 مليون دينار



توزيع التسهيلات الائتمانية الممنوحة من البنوك حسب النشاط الاقتصادي (عدد العملاء) – النصف الأول من عام 2025

1.7%
خدمات ومرافق عامة
26.3 ألف عميل



20.1%
إنشاءات
306.0 ألف عميل



0.2%
زراعة
3.2 ألف عميل



0.2%
خدمات مالية
2.9 ألف عميل



0.6%
خدمات نقل
8.5 ألف عميل



0.03%
تعدين
0.4 ألف عميل



73.2%
أخرى
1,116.6 ألف عميل



0.2%
سياحة وفنادق ومطاعم
3.2 ألف عميل



0.8%
صناعة
12.5 ألف عميل



100%
إجمالي عدد العملاء
1,525.1 ألف عميل



3.0%
تجارة عامة
45.4 ألف عميل



معدل قيمة التسهيلات الائتمانية الممنوحة لكل عميل حسب النشاط الاقتصادي – النصف الأول من عام 2025

خدمات ومرافق عامة



234.2 ألف دينار / عميل

خدمات مالية



309.7 ألف دينار / عميل

أخرى



7.7 ألف دينار / عميل

إنشاءات



25.4 ألف دينار / عميل

خدمات نقل



62.9 ألف دينار / عميل

سياحة وفنادق ومطاعم



210.2 ألف دينار / عميل

إجمالي التسهيلات الائتمانية



23.0 ألف دينار / عميل

زراعة



182.4 ألف دينار / عميل

تعدين



427.0 ألف دينار / عميل

صناعة



319.1 ألف دينار / عميل

تجارة عامة



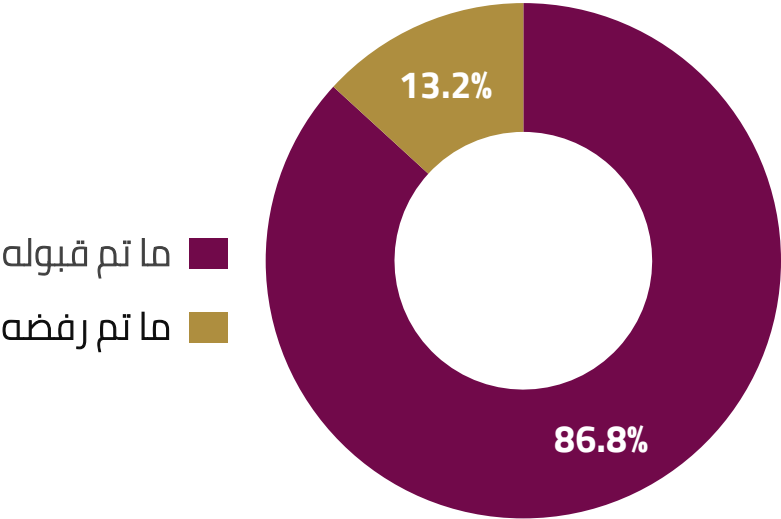
126.4 ألف دينار / عميل

توزيع التسهيلات الائتمانية الممنوحة من البنوك حسب المحافظة – النصف الأول من عام 2025

العاصمة	81.7%	28,989.0 مليون دينار
الزرقاء	3.6%	1,266.4 مليون دينار
إربد	5.3%	1,868.5 مليون دينار
المفرق	1.1%	393.7 مليون دينار
الكرك	1.9%	675.1 مليون دينار
الطفيلة	0.4%	148.3 مليون دينار
معان	0.7%	239.8 مليون دينار
العقبة	1.7%	596.7 مليون دينار
البلقاء	1.7%	586.0 مليون دينار
جرش	0.6%	221.8 مليون دينار
عجلون	0.5%	178.8 مليون دينار
مأدبا	0.9%	309.2 مليون دينار

طلبات الحصول على تسهيلات جديدة

طلبات الحصول على تسهيلات جديدة - السبعة شهور الأولى 2025



التغير %	التغير مليون دينار	السبعة شهور الأولى 2025	السبعة شهور الأولى 2024	مليون دينار
12.4%	800.5	7,230.6	6,430.1	ما تم قبوله
-4.3%	-	86.8%	91.1%	% من إجمالي الطلبات
76.3%	476.6	1,100.9	624.3	ما تم رفضه
4.3%	-	13.2%	8.9%	% من إجمالي الطلبات
18.1%	1,277.0	8,331.5	7,054.5	إجمالي قيمة الطلبات

هناك انخفاض في نسبة الطلبات التي تم قبولها من إجمالي طلبات الحصول على تسهيلات ائتمانية جديدة، حيث انخفضت من 91.1% خلال السبعة شهور الأولى من عام 2024 لتصل إلى 86.8% خلال ذات الفترة من عام 2025، في حين ارتفعت نسبة الطلبات التي تم رفضها من إجمالي الطلبات لتصل إلى 13.2% خلال السبعة شهور الأولى من عام 2025، مقابل 8.9% لذات الفترة من عام 2024

طلبات الحصول على تسهيلات جديدة - للأعوام (2020- السبعة شهور الأولى 2025)

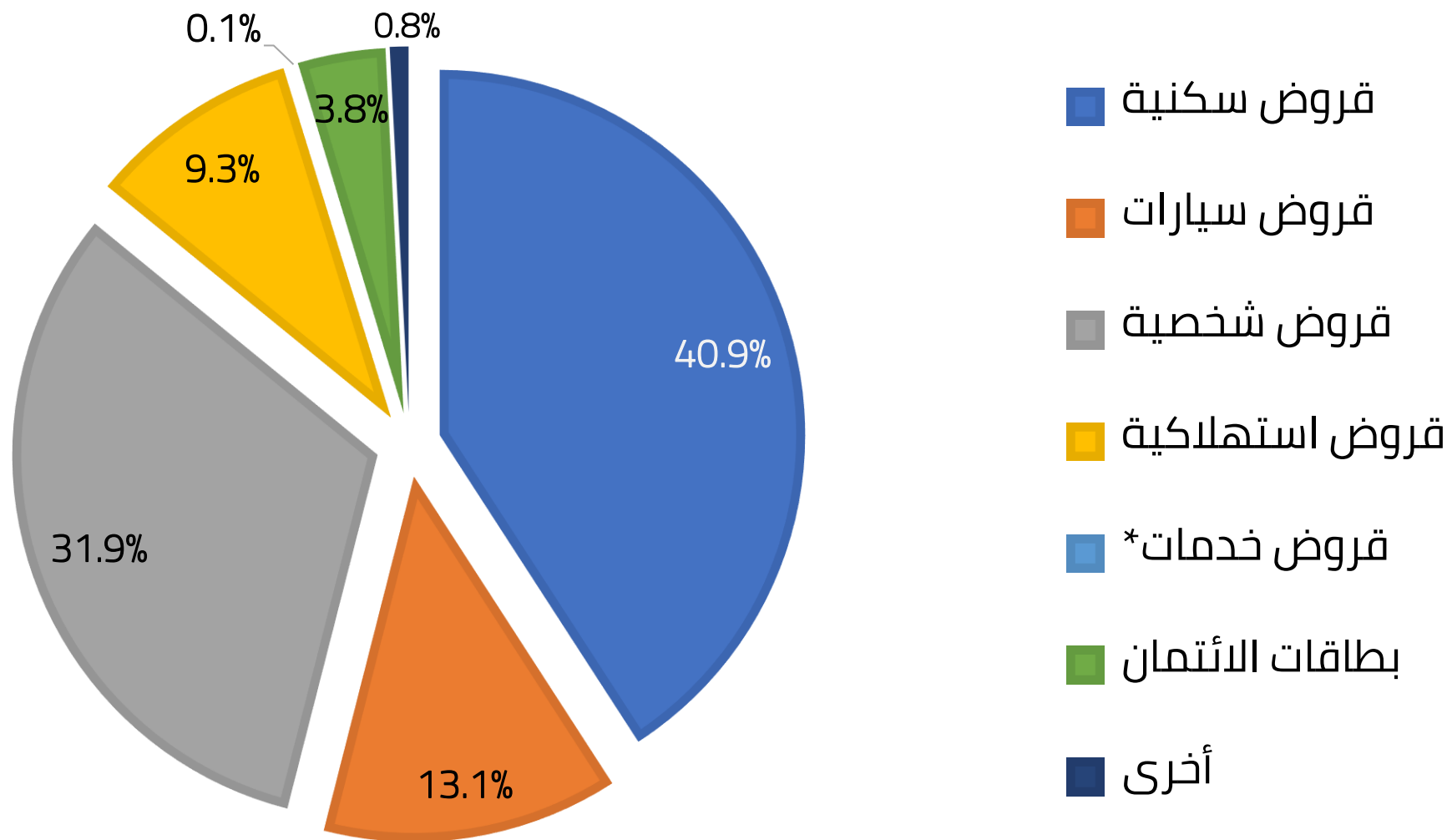
السبعة شهور الأولى 2025	نهاية عام 2024	نهاية عام 2023	نهاية عام 2022	نهاية عام 2021	نهاية عام 2020	مليون دينار
7,230.6	10,890.1	8,539.3	9,603.1	8,332.9	6,412.8	ما تم قبوله
86.8%	91.0%	88.7%	88.7%	86.0%	83.5%	% من إجمالي الطلبات
1,100.9	1,077.4	1,090.7	1,220.0	1,359.9	1,269.1	ما تم رفضه
13.2%	9.0%	11.3%	11.3%	14.0%	16.5%	% من إجمالي الطلبات
8,331.5	11,967.4	9,630.1	10,823.1	9,692.8	7,681.9	إجمالي قيمة الطلبات

إجمالي مديونية الأفراد

التغير %	التغير مليون دينار	نهاية عام 2024	نهاية عام 2023	مليون دينار
16.4%	806.6	5,734.0	4,927.4	قروض سكنية
2.5%	44.4	1,842.0	1,797.6	قروض سيارات
-1.3%	-60.9	4,481.0	4,541.9	قروض شخصية
2.3%	29.6	1,312.0	1,282.4	قروض استهلاكية
8.8%	1.3	16.0	14.7	قروض خدمات*
12.5%	60.0	540.0	480.0	بطاقات الائتمان
-60.4%	-168.1	110.0	278.1	أخرى
5.3%	712.7	14,035.0	13,322.3	إجمالي مديونية الأفراد

* تشمل قروض التعليم والرعاية الصحية الأولية
المصدر: البنك المركزي الأردني، النشرة الإحصائية الشهرية لشهر أيلول 2025

إجمالي مديونية الأفراد - نهاية عام 2024



* تشمل قروض التعليم والرعاية الصحية الأولية
المصدر: البنك المركزي الأردني، النشرة الإحصائية الشهرية لشهر أيلول 2025

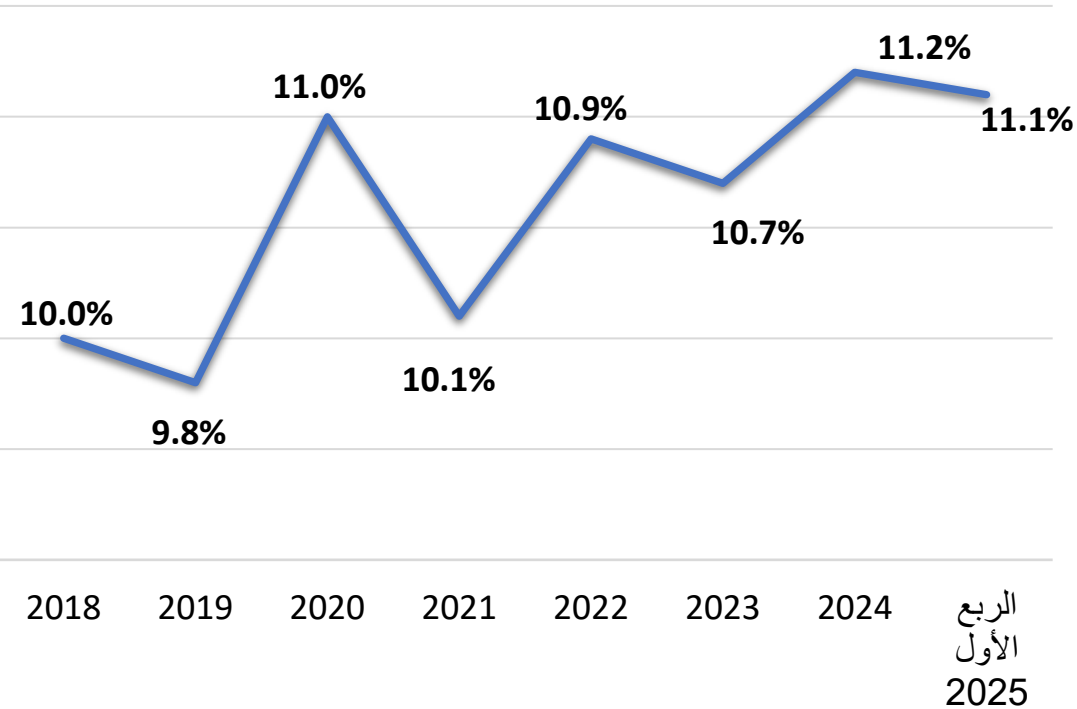
التسهيلات الممنوحة من البنوك للشركات متناهية الصغر والصغيرة والمتوسطة MSMEs (2018 – الربع الأول 2025) – مليون دينار

الفترة	التسهيلات الممنوحة للشركات صغيرة الحجم ومتناهية الصغر*	التسهيلات الممنوحة للشركات متوسطة الحجم	إجمالي التسهيلات الممنوحة للشركات الصغيرة ومتناهية الصغر والمتوسطة	نسبة إجمالي التسهيلات الممنوحة للشركات الصغيرة ومتناهية الصغر والمتوسطة MSMEs إلى إجمالي تسهيلات القطاع الخاص
2018	703	1629	2331	10.0%
2019	719	1652	2371	9.8%
2020	842	1939	2781	11.0%
2021	819	1898	2717	10.1%
2022	772	2410	3182	10.9%
2023	864	2318	3182	10.7%
2024	1428	2025	3453	11.2%
الربع الأول 2025	1460	1989	3449	11.1%

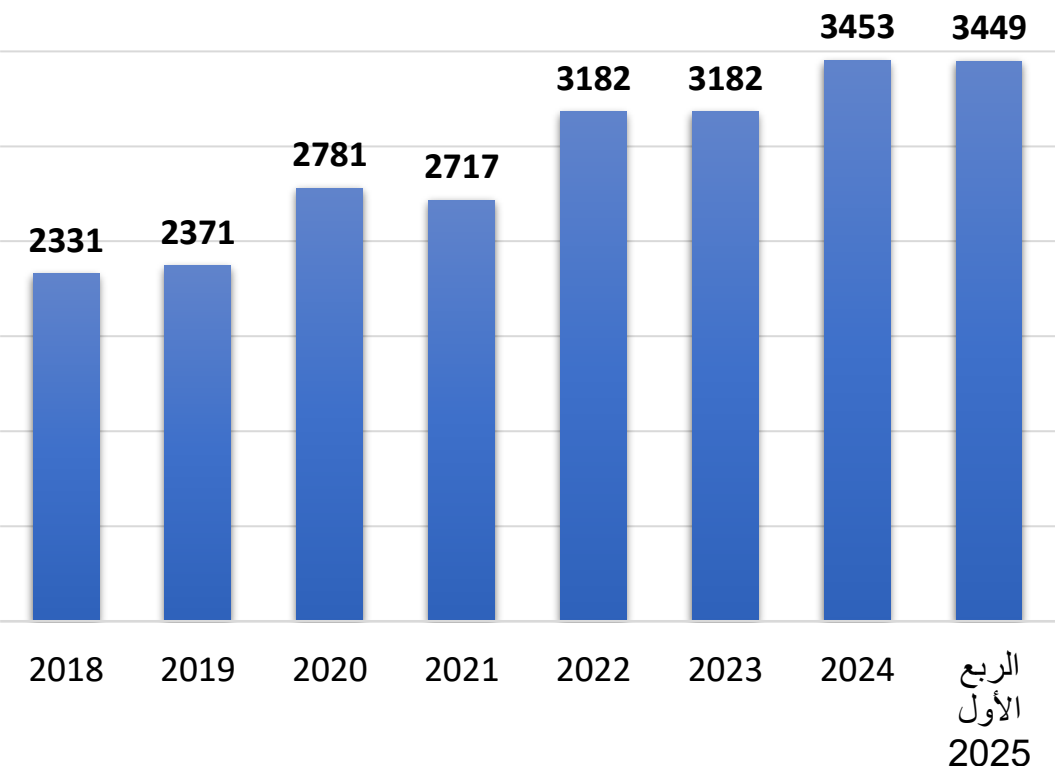
المصدر: البنك المركزي الأردني، بيانات التسهيلات الممنوحة من البنوك للشركات متناهية الصغر والصغيرة والمتوسطة
* شركات صغيرة (الربع الأول/2016-الربع الرابع/2023)

التسهيلات الممنوحة من البنوك للشركات متناهية الصغر والصغيرة والمتوسطة MSMEs (2018 – الربع الأول 2025)

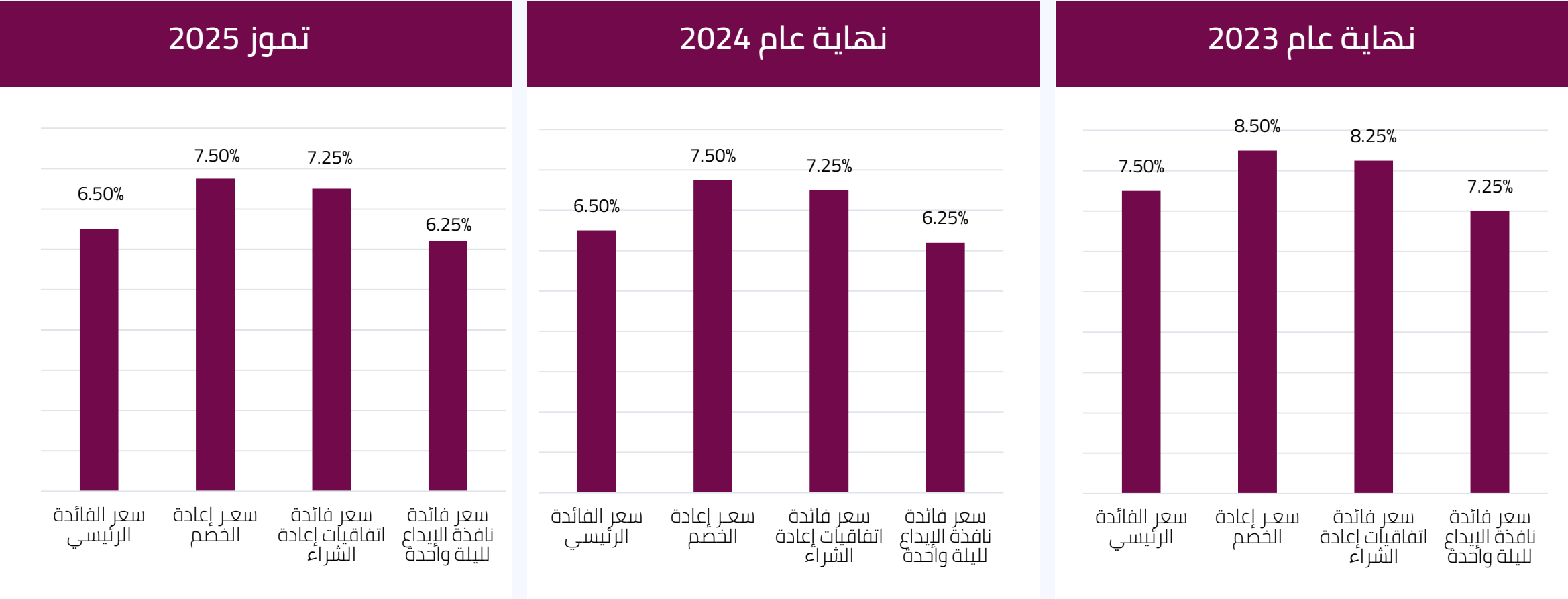
نسبة إجمالي التسهيلات الممنوحة للشركات متناهية الصغر والصغيرة والمتوسطة MSMEs إلى إجمالي تسهيلات القطاع الخاص



إجمالي التسهيلات الممنوحة للشركات متناهية الصغر والصغيرة والمتوسطة MSMEs – مليون دينار

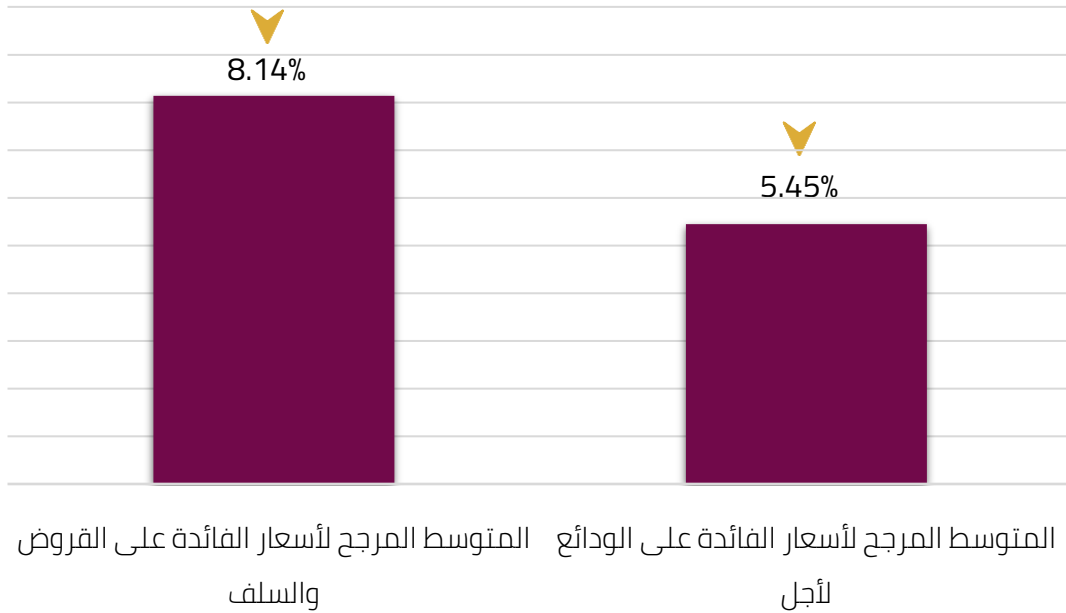


أسعار الفائدة على أدوات السياسة النقدية

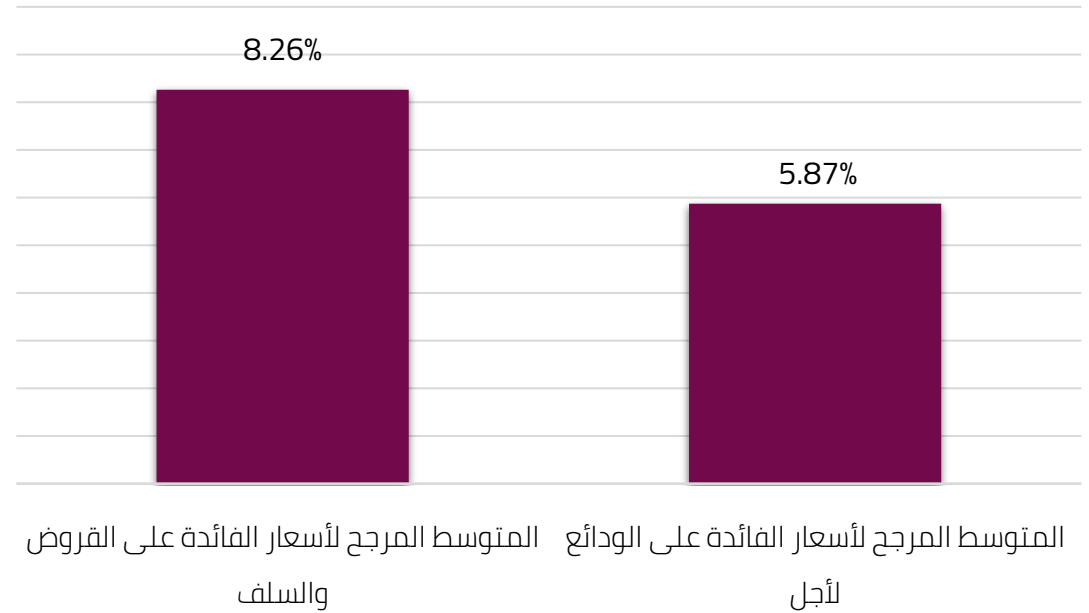


هيكل أسعار الفائدة في السوق المصرفي

تموز 2025

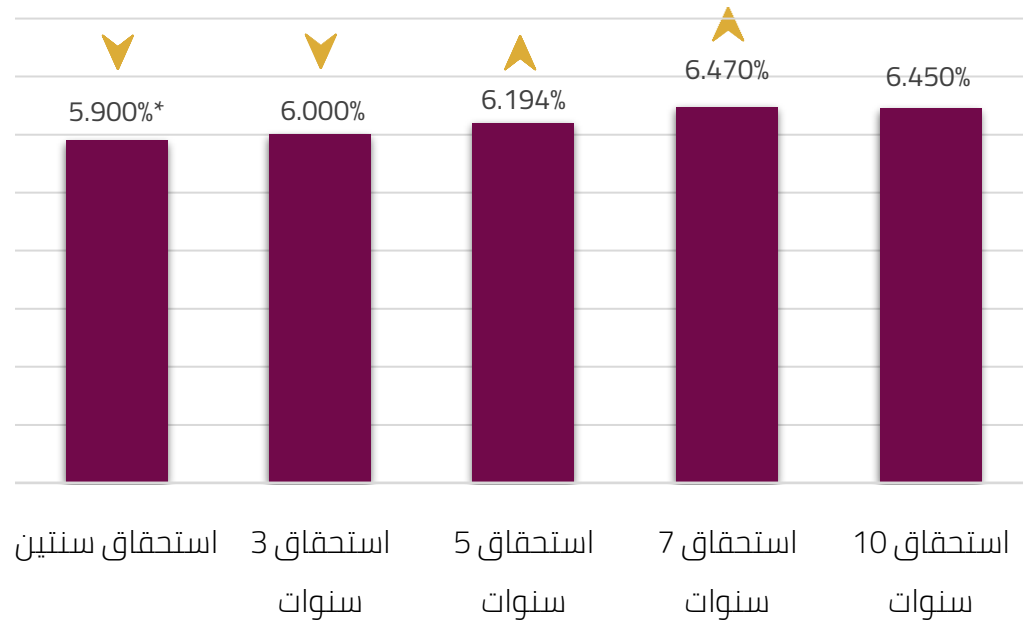


نهاية عام 2024

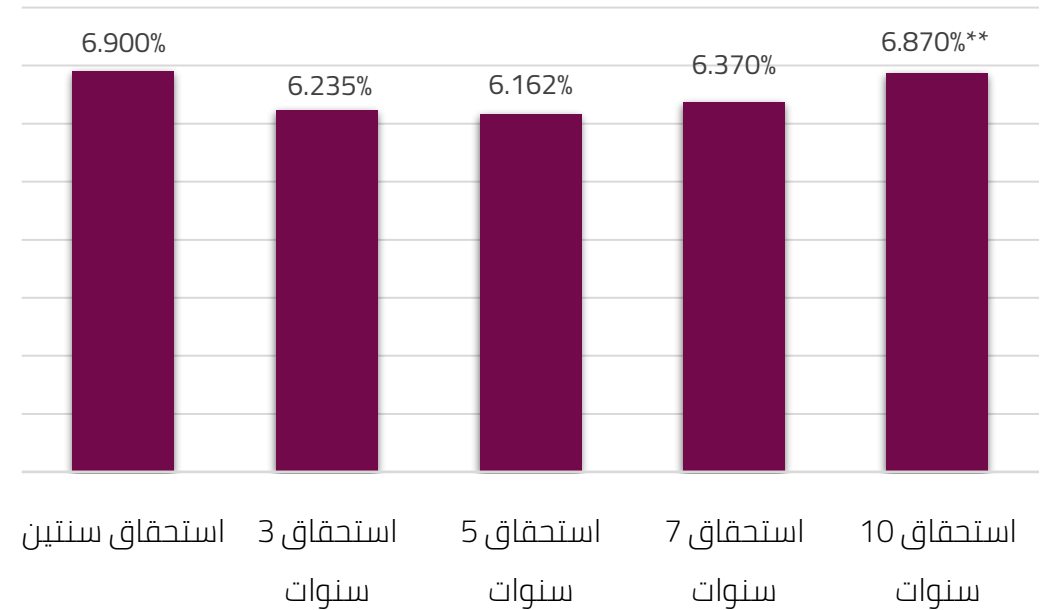


أسعار الفائدة على سندات الخزينة

تموز 2025



نهاية عام 2024



تمثل سعر الفائدة على آخر إصدار في عام 2024 و 2025 ولكل استحقاق

* بالدولار الأمريكي

** آخر إصدار في عام 2023

المصدر: البنك المركزي الأردني، النشرة الإحصائية الشهرية لشهر أيلول 2025

أهم مؤشرات المتانة المالية للبنوك العاملة في الأردن

	2024	2023	
كفاية رأس مال مرتفعة أعلى بكثير من الحد الأدنى المطلوب من البنك المركزي (12%) ومن لجنة بازل (10.5%)	18.0%	17.9%	نسبة كفاية رأس المال
سيولة مرتفعة أعلى من الحد الأدنى المطلوب من البنك المركزي (100%)	144.7%	142.5%	نسبة السيولة القانونية
نوعية أصول جيدة نسبة ديون غير عاملة منخفضة وضمن المستويات الآمنة عالمياً	5.6%	5.1%	نسبة الديون غير العاملة
نسبة تغطية مرتفعة المخصصات تغطي 74.5% من الديون غير العاملة، أما الجزء غير المغطى فلا يشكل سوى 6.1% من حقوق مساهمي البنوك	74.5%	75.6%	نسبة التغطية

مؤشرات الربحية للبنوك العاملة في الأردن

سجلت مؤشرات الربحية للبنوك الأردنية نتائج إيجابية بنهاية عام 2024 والتي تعكس تحسن الأنشطة التشغيلية للبنوك، حيث سجلت أرباح البنوك ما قيمته 1008 مليون دينار قبل الضريبة و689 مليون دينار بعد الضريبة وذلك بنهاية عام 2024.

سجل معدل العائد على الموجودات (ROA) استقراراً خلال عام 2024 مقارنة بعام 2023 حيث بلغ 1.1%، فيما بلغ معدل العائد على حقوق المساهمين (ROE) بنهاية عام 2024 ما نسبته 9.1% مقارنة بنسبة 9.3% بنهاية عام 2023.

2024	2023	
1008 مليون دينار	964 مليون دينار	صافي الربح قبل الضريبة
689 مليون دينار	659 مليون دينار	صافي الربح بعد الضريبة
1.1%	1.1%	العائد على الموجودات ROA
9.1%	9.3%	العائد على حقوق المساهمين ROE

أهم إحصائيات المحافظ الإلكترونية - نظام الدفع بواسطة الهاتف النقال (جوموبي)



588 مليون دينار

قيمة معاملات نظام الدفع
بواسطة الهاتف النقال

9.15 مليون حركة

منفذة من خلال نظام الدفع
بواسطة الهاتف النقال

2.63 مليون

عدد المستخدمين

تموز 2025

573 مليون دينار

قيمة معاملات نظام الدفع
بواسطة الهاتف النقال

9.45 مليون حركة

منفذة من خلال نظام الدفع
بواسطة الهاتف النقال

2.66 مليون

عدد المستخدمين

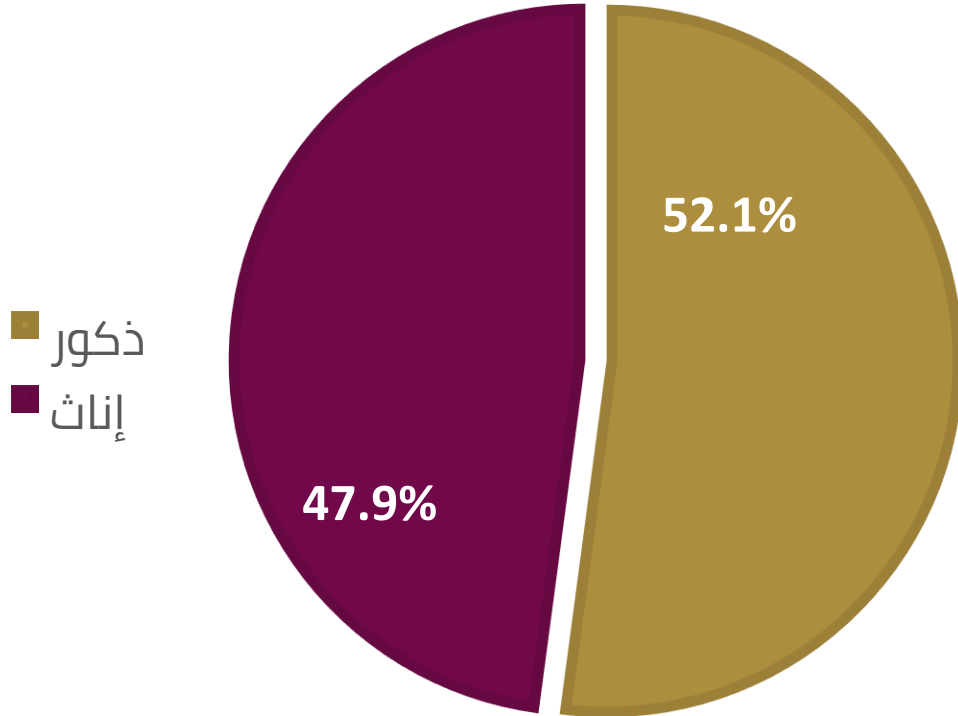
آب 2025

%2.6 ▼

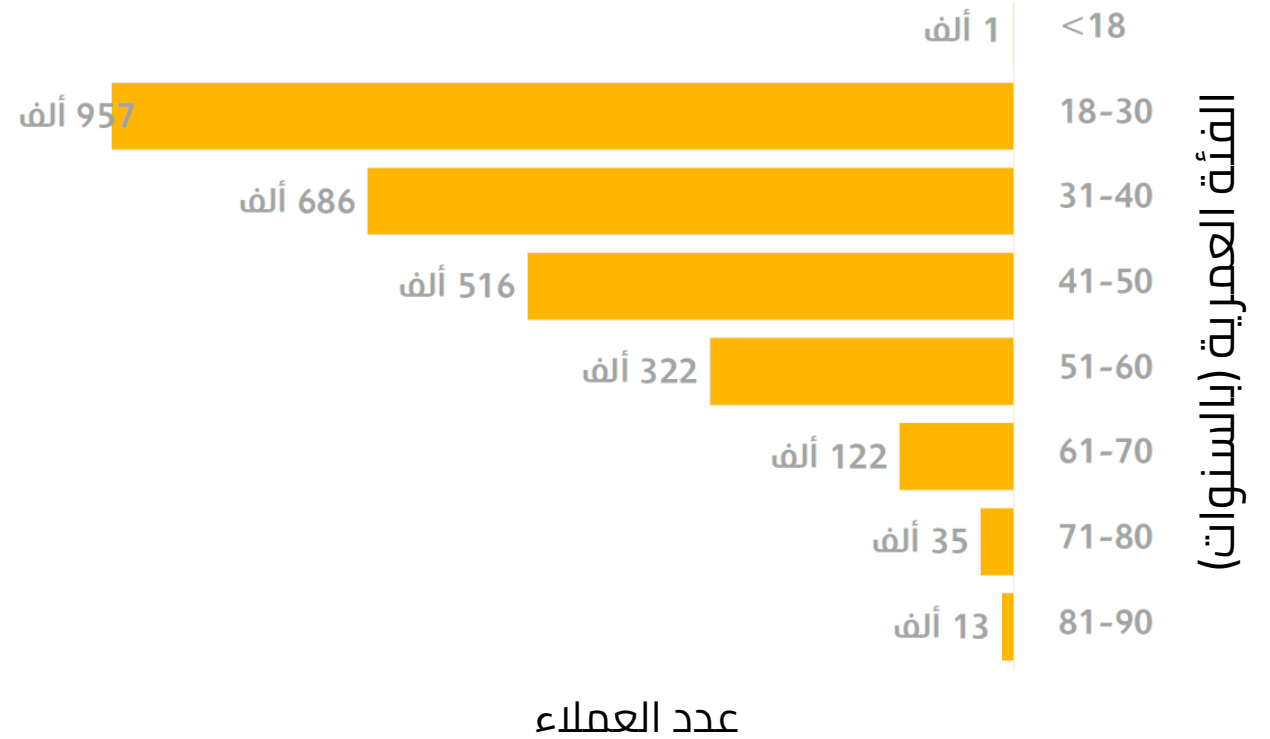
%3.3 ▲

%1.1 ▲

عدد عملاء المحافظ الإلكترونية حسب
الجنس - آب 2025



توزيع عملاء المحافظ الإلكترونية حسب الفئة
العمرية (بالسنوات) - آب 2025



إحصائيات نظام عرض وتحصيل الفواتير إلكترونياً

643 مفوتر

في نهاية شهر آب من عام 2025
(↑1.1%) مقارنة مع 636 مفوتر
في نهاية شهر تموز من عام
2025



6.64 مليون حركة

عدد الحركات المنفذة من خلال النظام خلال شهر
آب من عام 2025
(↑0.9%) مقارنة مع 6.58 مليون حركة خلال شهر
تموز من عام 2025



2212 خدمة

في نهاية شهر آب من عام 2025
(↑0.9%) مقارنة مع 2193 خدمة
في نهاية شهر تموز من عام
2025



1.28 مليار دينار

قيمة الحركات المنفذة من خلال النظام خلال
شهر آب من عام 2025
(↓8.5%) مقارنة مع 1.4 مليار دينار خلال شهر
تموز من عام 2025





1.86 مليار دينار
قيمة الحركات المنفذة من
خلال نظام الدفع الفوري كليك

15.30 مليون حركة
منفذة من خلال نظام الدفع
الفوري كليك

1.92 مليون
إجمالي عدد المستخدمين

تموز 2025

1.88 مليار دينار
قيمة الحركات المنفذة من
خلال نظام الدفع الفوري كليك

15.77 مليون حركة
منفذة من خلال نظام الدفع
الفوري كليك

1.96 مليون
إجمالي عدد المستخدمين

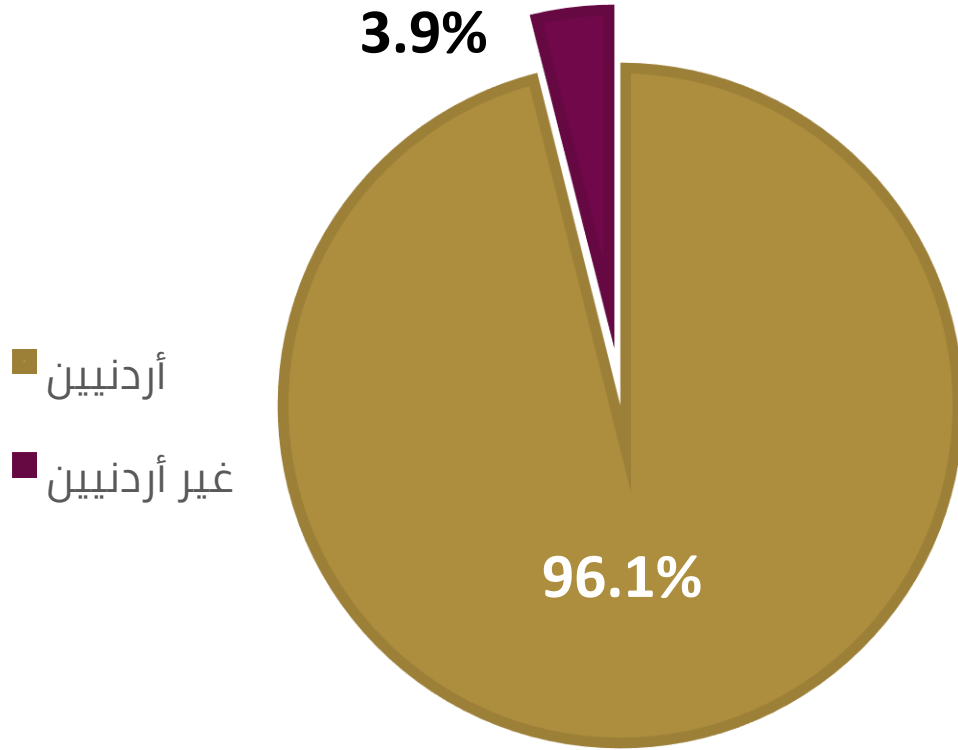
آب 2025

▲ 1.1%

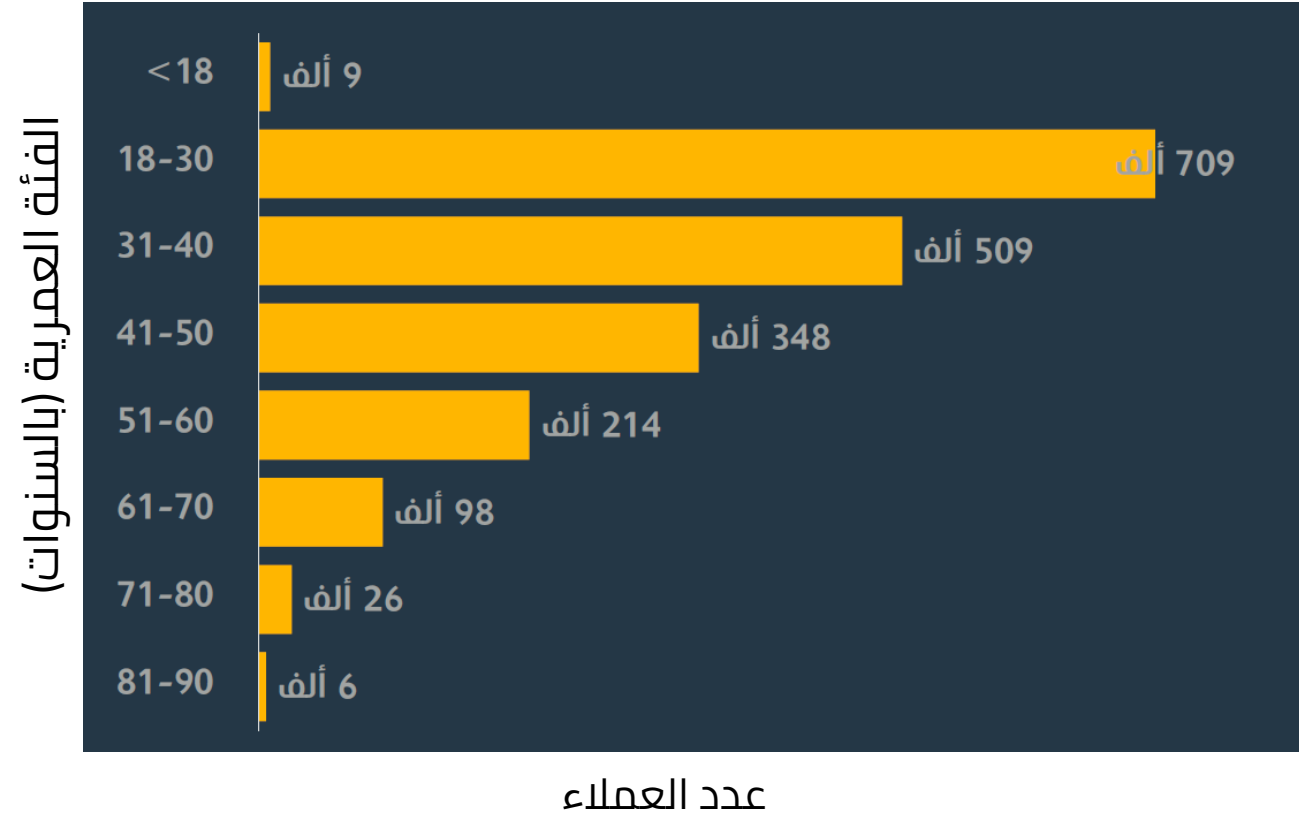
▲ 3.1%

▲ 2.1%

توزيع العملاء حسب الجنسية - آب 2025



توزيع العملاء حسب الفئة العمرية (بالسنوات) - آب 2025





جمعية البنوك في الأردن
Association of Banks in Jordan



5669328 - 5662258



info@abj.org.jo



WWW.ABJ.ORG.JO