



جمعية البنوك في الأردن  
Association of Banks in Jordan

# النشرة المصرفية

نشرة شهرية

إعداد: دائرة الدراسات – جمعية البنوك في الأردن  
نيسان - 2025



## \* أبرز المؤشرات الاقتصادية الأردنية

**+9.1%**  
الصادرات الكلية  
1,449 مليون دينار  
خلال الشهرين الأولين 2025 مقارنة  
بذات الفترة من عام 2024



**21.4%**  
معدل البطالة  
لعام 2024



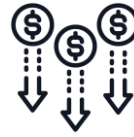
**+2.5%**  
معدل النمو الاقتصادي  
لعام 2024 مقارنة بعام 2023



**+7.9%**  
المستوردات  
3,065 مليون دينار  
خلال الشهرين الأولين 2025 مقارنة  
بذات الفترة من عام 2024



**-5.6%**  
عجز الموازنة (بعد المنح) إلى  
الناتج المحلي الإجمالي  
-537.0 مليون دينار  
لـلربع الأول من عام 2025  
مقارنة بنسبة عجز 4.7% لذات الفترة من  
عام 2024



**+1.97%**  
معدل التضخم  
لـلثلاث الأول من عام 2025 مقارنة  
بذات الفترة من عام 2024



**+6.9%**  
عجز الميزان التجاري  
-1,616 مليون دينار  
خلال الشهرين الأولين 2025 مقارنة  
بذات الفترة من عام 2024



**+2.8%**  
إجمالي الدين العام  
45.404 مليار دينار  
بنهاية شهر آذار 2025  
مقارنة بـ 44.161 مليار دينار بنهاية عام  
2024



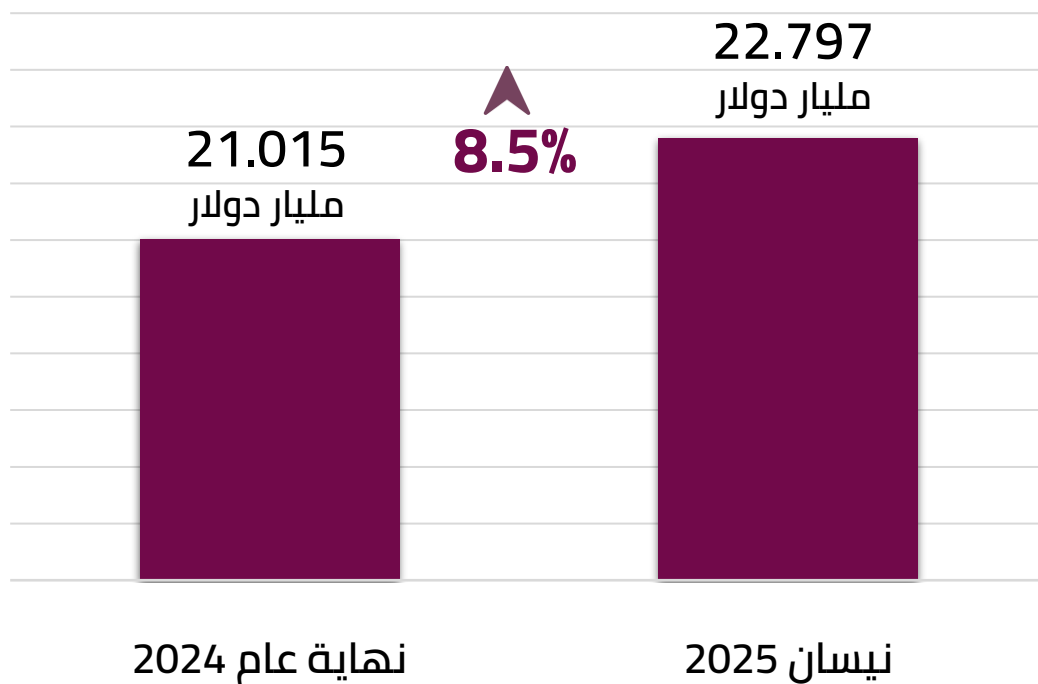
**+2.0%**  
حوالات العاملين  
429.5 مليون دينار  
خلال الشهرين الأولين من عام 2025  
مقارنة بذات الفترة من عام 2024



\* قيم المؤشرات أعلاه لآخر تاريخ متوفر

المصدر: دائرة الإحصاءات العامة، والبنك المركزي الأردني

## احتياطيات البنك المركزي من العملات الأجنبية



## احتياطيات البنك المركزي من العملات الأجنبية

### ارتفاع في مستوى الاحتياطيات الأجنبية

ارتفعت احتياطيات البنك المركزي من العملات الأجنبية بنهاية شهر نيسان من عام 2025 بنسبة 8.5% لتبلغ حوالي 22.797 مليار دولار مقارنةً بـ 21.015 مليار دولار بنهاية عام 2024.

### مستويات الاحتياطيات تعتبر مريحة ونسبة تغطيتها للمستوردات تعتبر مرتفعة

تغطية الاحتياطيات الأجنبية للمستوردات مرتفعة وتبلغ 8.8 شهر

# البنوك العاملة في الأردن ... نمو في المؤشرات الرئيسية

معدل النمو مقارنة بنهاية عام 2024	القيمة كما في نهاية آذار 2025	
1.3% ▲	70,812 مليار دينار	إجمالي الموجودات
1.4% ▲	47,366 مليار دينار	إجمالي الودائع
1.0% ▲	35,138 مليار دينار	إجمالي التسهيلات الائتمانية

# مؤشرات العمق المالي للقطاع المصرفي آذار 2025

هذه المؤشرات تظهر الحجم الكبير نسبياً للقطاع المصرفي بالمقارنة مع الاقتصاد الأردني، وهو ما يعكس عمق القطاع المصرفي وأهميته النسبية الكبيرة.

**186.9%**  
إجمالي موجودات البنوك  
إلى الناتج المحلي الإجمالي



**125.0%**  
إجمالي الودائع لدى البنوك  
إلى الناتج المحلي الإجمالي



**92.8%**  
إجمالي التسهيلات الائتمانية الممنوحة  
من البنوك إلى الناتج المحلي الإجمالي



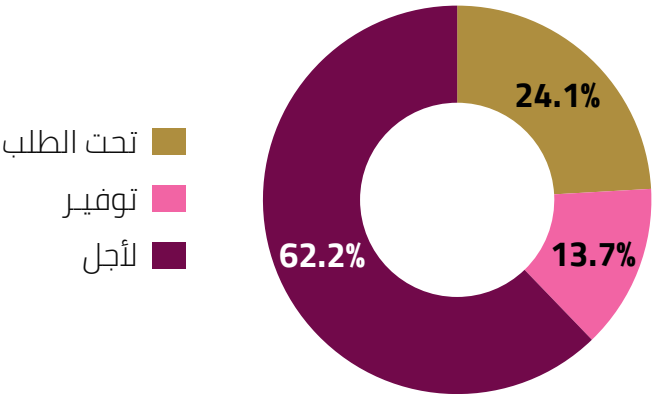
تشمل بيانات البنوك المرخصة على مستوى القطاع المصرفي في الأردن كما في نهاية آذار من عام 2025 حسب النشرة الصادرة عن البنك المركزي الأردني  
\*\* الناتج المحلي الإجمالي بأسعار السوق الجارية لعام 2024 يبلغ 37,880 مليون دينار وفقاً للنشرة الإحصائية الشهرية للبنك المركزي الأردني.

## إجمالي موجودات البنوك في الأردن

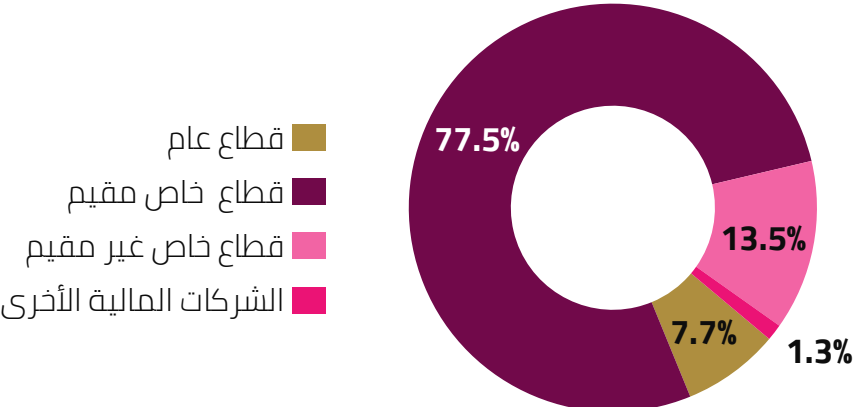
التغير %	التغير مليون دينار	آذار 2025	نهاية عام 2024	مليون دينار
1.7%	115.6	6,918.0	6,802.4	الموجودات الأجنبية
1.3%	821.5	63,894.0	63,072.5	الموجودات المحلية
<b>1.3%</b>	<b>937.2</b>	<b>70,812.0</b>	<b>69,874.8</b>	<b>إجمالي الموجودات</b>
1.0%	98.0	9,796.7	9,698.7	الودائع القابلة للتحويل المتضمنة في السيولة المحلية
1.0%	289.7	29,743.3	29,453.6	الودائع الأخرى المتضمنة في السيولة المحلية
4.6%	530.2	11,962.8	11,432.6	المطلوبات الأجنبية
10.2%	133.5	1,447.5	1,314.0	ودائع الحكومة المركزية
-6.0%	-83.3	1,304.2	1,387.5	اقتراض من البنك المركزي
1.5%	117.0	7,676.5	7,559.5	حسابات رأس المال
-1.6%	-148.0	8,881.0	9,029.0	المطلوبات الأخرى
<b>1.3%</b>	<b>937.2</b>	<b>70,812.0</b>	<b>69,874.8</b>	<b>إجمالي المطلوبات</b>

# إجمالي الودائع لدى البنوك في الأردن

توزيع الودائع حسب نوع الوديعة – آذار 2025



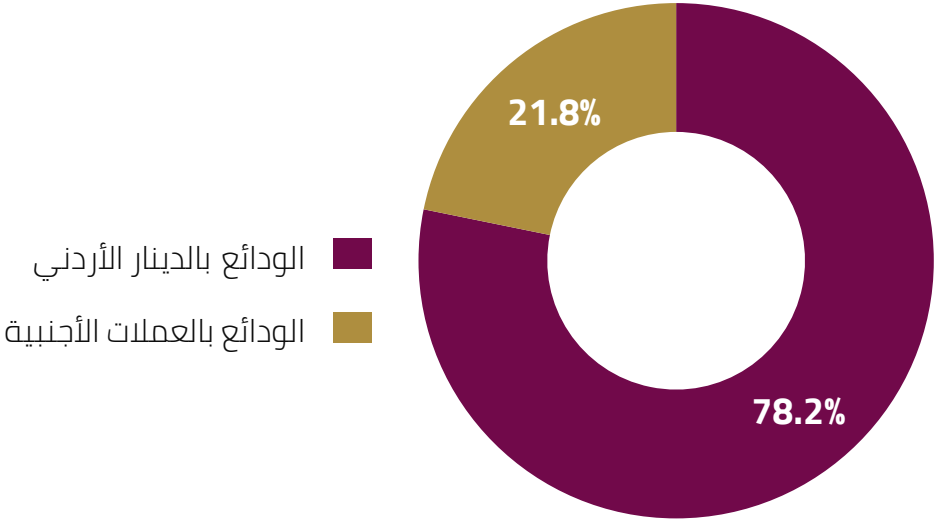
توزيع الودائع حسب الجهة المودعة – آذار 2025



مليون دينار	نهاية عام 2024	آذار 2025	التغير مليون دينار	التغير %	
القطاع العام	3,581.7	3,643.9	62.2	1.7%	
الحكومة المركزية	1,314.0	1,447.5	133.5	10.2%	
البلديات	11.7	10.4	-1.3	-11.1%	
الشركات العامة غير المالية	338.7	344.8	6.1	1.8%	
مؤسسة الضمان الاجتماعي	1,917.3	1,841.2	-76.1	-4.0%	
القطاع الخاص	42,551.0	43,083.3	532.3	1.3%	
قطاع خاص (مقيم)	36,317.4	36,704.5	387.1	1.1%	
قطاع خاص (غير مقيم)	6,233.6	6,378.9	145.3	2.3%	
الشركات المالية الأخرى	567.2	639.1	71.9	12.7%	
اجمالي الودائع	46,699.9	47,366.4	666.5	1.4%	

# توزيع الودائع حسب نوع العملة

توزيع الودائع حسب نوع العملة –آذار 2025



مليون دينار	نهاية عام 2024	آذار 2025	التغير مليون دينار	التغير %	
اجمالي الودائع	46,699.9	47,366.4	666.5	1.4%	
الودائع بالدينار الأردني	36,701.2	37,028.7	327.5	0.9%	
% من اجمالي الودائع	78.6%	78.2%	-	-0.4%	
الودائع بالعملات الأجنبية	9,998.7	10,337.6	338.9	3.4%	
% من اجمالي الودائع	21.4%	21.8%	-	0.4%	

هنالك ارتفاع بنسبة 0.4% في نسبة الودائع بالعملات الأجنبية من إجمالي الودائع كما في نهاية آذار 2025 مقارنةً مع نهاية عام 2024

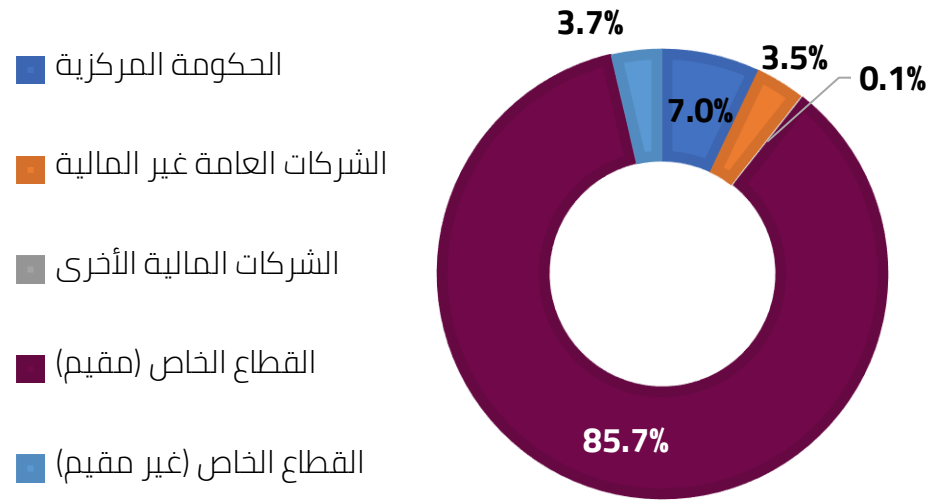


## توزيع الودائع لدى البنوك حسب المحافظة – الربع الأول من عام 2025

البلقاء	1.8%	861.3 مليون دينار	الكرك	0.9%	416.4 مليون دينار	العاصمة	84.2%	39,898.3 مليون دينار
جرش	0.5%	224.2 مليون دينار	الطفيلة	0.2%	83.0 مليون دينار	الزرقاء	3.9%	1,824.9 مليون دينار
عجلون	0.4%	188.5 مليون دينار	معان	0.3%	153.2 مليون دينار	إربد	5.3%	2,494.5 مليون دينار
مأدبا	0.7%	342.4 مليون دينار	العقبة	1.2%	554.8 مليون دينار	المفرق	0.7%	324.8 مليون دينار

# التسهيلات الائتمانية الممنوحة من قبل البنوك في الأردن وفقاً للجهة المقترضة

توزيع التسهيلات الائتمانية حسب الجهة المقترضة - آذار 2025



مليون دينار	نهاية عام 2024	آذار 2025	التغير مليون دينار	التغير %
الحكومة المركزية	2,260.5	2,477.1	216.6	9.6%
الشركات العامة غير المالية	1,154.3	1,245.6	91.3	7.9%
الشركات المالية الأخرى	32.7	20.9	-11.8	-36.1%
القطاع الخاص (مقيم)	30,009.1	30,111.8	102.7	0.3%
القطاع الخاص (غير مقيم)	1,341.6	1,282.9	-58.7	-4.4%
<b>إجمالي التسهيلات الائتمانية</b>	<b>34,798.2</b>	<b>35,138.4</b>	<b>340.2</b>	<b>1.0%</b>

شكلت التسهيلات الائتمانية الممنوحة للقطاع الخاص (المقيم وغير المقيم) ما نسبته 89.4% من إجمالي التسهيلات الائتمانية الممنوحة بنهاية آذار من عام 2025

# توزيع التسهيلات الائتمانية الممنوحة من قبل البنوك في الأردن حسب النوع وتاريخ الاستحقاق

التغير %	التغير مليون دينار	آذار 2025	نهاية عام 2024	مليون دينار	التغير %	التغير مليون دينار	آذار 2025	نهاية عام 2024	مليون دينار
-13.7%	-19.2	121.0	140.2	تستحق خلال 3 أشهر	-6.0%	-172.1	2,675.1	2,847.2	جاري مدين
-6.9%	-0.4	5.4	5.8	تستحق خلال 3-6 أشهر	1.7%	360.8	21,356.6	20,995.8	القروض والسلف
268.6%	9.4	12.9	3.5	تستحق خلال 6-12 أشهر	11.4%	217.4	2,120.7	1,903.3	تستحق خلال 3 أشهر
-17.1%	-0.7	3.4	4.1	تستحق خلال أكثر من 12 شهر	9.3%	151.4	1,778.8	1,627.4	تستحق خلال 3-6 أشهر
-10.2%	-1.4	12.3	13.7	مستحقة	-17.6%	-393.4	1,836.9	2,230.3	تستحق خلال 6-12 أشهر
1.3%	139.4	10,542.9	10,403.5	ذمم البنوك الإسلامية	2.9%	388.4	14,005.9	13,617.5	تستحق خلال أكثر من 12 شهر
6.4%	24.5	408.9	384.4	بطاقات الائتمان	-0.2%	-2.8	1,614.4	1,617.2	مستحقة
1.0%	340.2	35,138.4	34,798.2	إجمالي التسهيلات الائتمانية	-7.4%	-12.4	155.0	167.4	كمبيالات واسناد مخصومة

# توزيع التسهيلات الائتمانية الممنوحة من البنوك حسب النشاط الاقتصادي – آذار 2025

17.8%  
خدمات ومرافق عامة  
6,261.3 مليون دينار



22.2%  
إنشاءات  
7,798.9 مليون دينار



1.8%  
زراعة  
614.9 مليون دينار



2.4%  
خدمات مالية  
836.8 مليون دينار



1.5%  
خدمات نقل  
518.4 مليون دينار



0.5%  
تعدين  
172.1 مليون دينار



24.4%  
القطاعات الأخرى  
8,568.6 مليون دينار



1.9%  
سياحة وفنادق ومطاعم  
658.5 مليون دينار



11.3%  
صناعة  
3,969.7 مليون دينار



100.0%  
إجمالي التسهيلات الائتمانية  
35,138.4 مليون دينار



16.3%  
تجارة عامة  
5,739.3 مليون دينار



توزيع التسهيلات الائتمانية الممنوحة من البنوك حسب النشاط الاقتصادي (عدد العملاء) – الربع الأول من عام 2025

1.8%  
خدمات ومرافق عامة  
26.7 ألف عميل



20.3%  
انشاءات  
307.9 ألف عميل



0.2%  
زراعة  
3.3 ألف عميل



0.2%  
خدمات مالية  
2.9 ألف عميل



0.6%  
خدمات نقل  
8.4 ألف عميل



0.03%  
تعيين  
0.5 ألف عميل



73.4%  
أخرى  
1,116.3 ألف عميل



0.2%  
سياحة وفنادق ومطاعم  
3.3 ألف عميل



0.8%  
صناعة  
12.7 ألف عميل



100%  
إجمالي عدد العملاء  
1,520.6 ألف عميل



2.5%  
تجارة عامة  
38.6 ألف عميل



# معدل قيمة التسهيلات الائتمانية الممنوحة لكل عميل حسب النشاط الاقتصادي – الربع الأول من عام 2025

## خدمات ومرافق عامة



224.2 ألف دينار / عميل

## خدمات مالية



289.6 ألف دينار / عميل

## أخرى



7.6 ألف دينار / عميل

## إنشاءات



25.3 ألف دينار / عميل

## خدمات نقل



61.3 ألف دينار / عميل

## سياحة وفنادق ومطاعم



197.5 ألف دينار / عميل

## إجمالي التسهيلات الائتمانية



22.9 ألف دينار / عميل

## زراعة



182.6 ألف دينار / عميل

## تعدين



374.1 ألف دينار / عميل

## صناعة



313.6 ألف دينار / عميل

## تجارة عامة



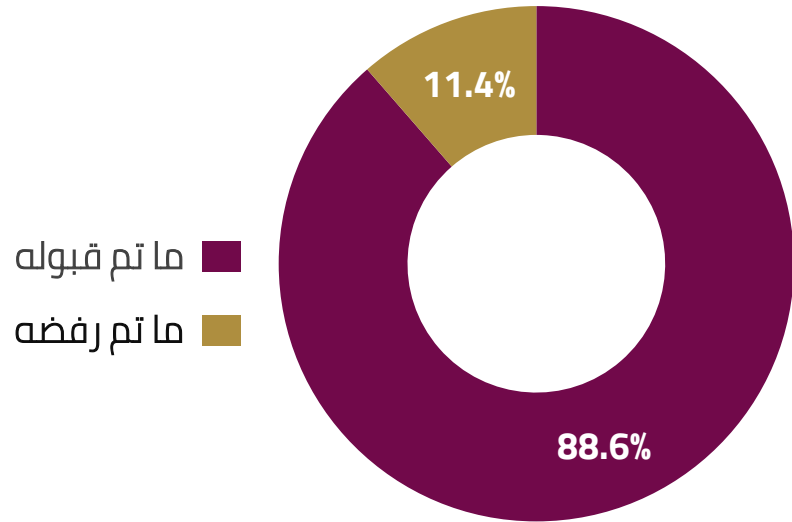
148.0 ألف دينار / عميل

# توزيع التسهيلات الائتمانية الممنوحة من البنوك حسب المحافظة – الربع الأول من عام 2025



## طلبات الحصول على تسهيلات جديدة

طلبات الحصول على تسهيلات جديدة – الربع الأول 2025



التغير %	التغير مليون دينار	الربع الأول 2025	الربع الأول 2024	مليون دينار
2.7%	80.3	3,089.9	3,009.6	ما تم قبوله
-3.0%	-	88.6%	91.6%	% من إجمالي الطلبات
44.5%	122.4	397.3	274.9	ما تم رفضه
3.0%	-	11.4%	8.4%	% من إجمالي الطلبات
6.2%	202.8	3,487.2	3,284.4	إجمالي قيمة الطلبات

هنالك انخفاض في نسبة الطلبات التي تم قبولها من إجمالي طلبات الحصول على تسهيلات ائتمانية جديدة حيث انخفضت من 91.6% خلال الربع الأول من عام 2024 لتصل إلى 88.6% خلال الربع الأول من عام 2025، في حين ارتفعت نسبة الطلبات التي تم رفضها من إجمالي الطلبات لتصل إلى 11.4% خلال الربع الأول من عام 2025، مقابل 8.4% لذات الفترة من عام 2024



## طلبات الحصول على تسهيلات جديدة - للأعوام (2020- الربع الأول 2025)

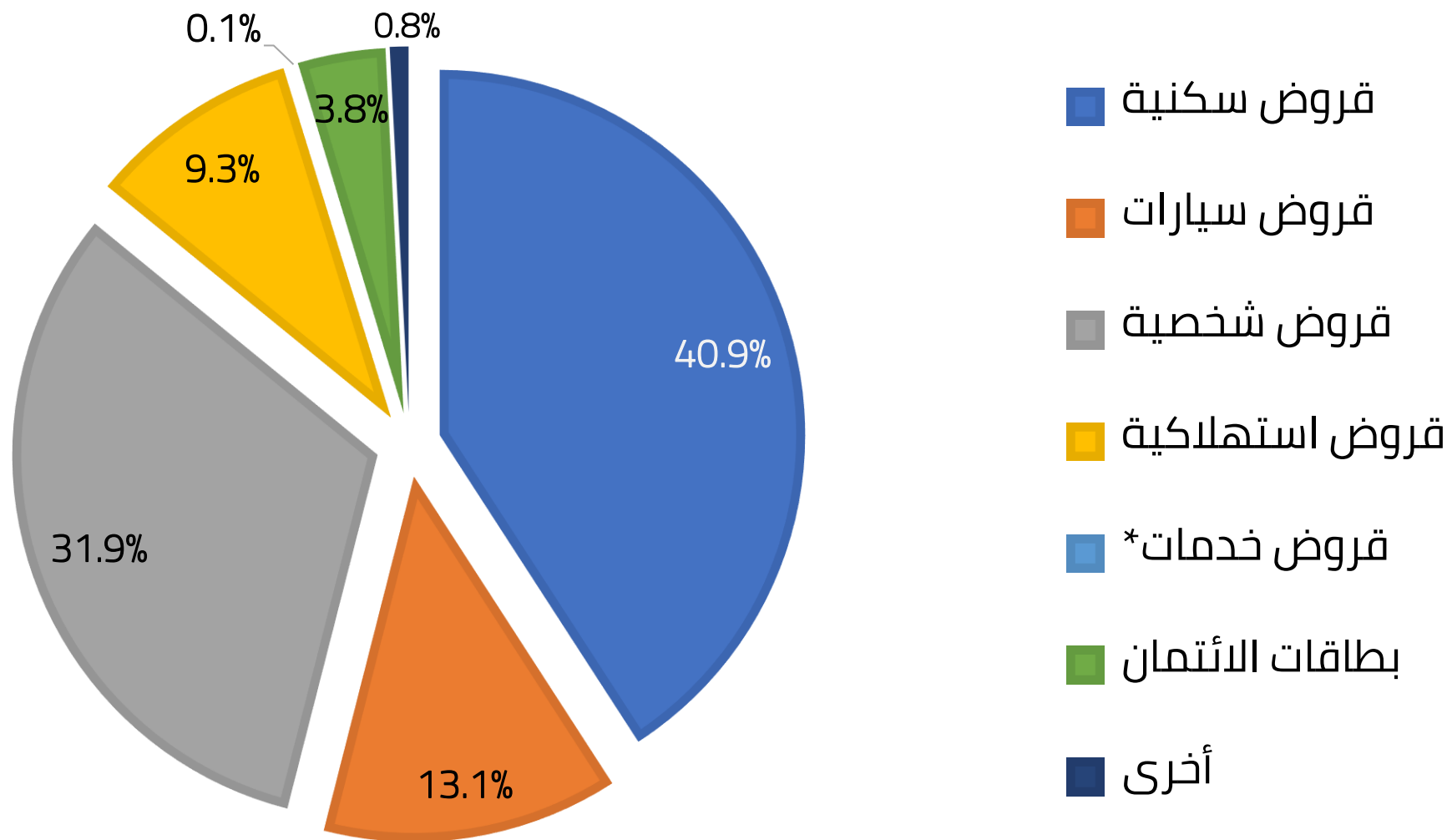
الربع الأول 2025	نهاية عام 2024	نهاية عام 2023	نهاية عام 2022	نهاية عام 2021	نهاية عام 2020	مليون دينار
3,089.9	10,890.1	8,539.3	9,603.1	8,332.9	6,412.8	ما تم قبوله
88.6%	91.0%	88.7%	88.7%	86.0%	83.5%	% من إجمالي الطلبات
397.3	1,077.4	1,090.7	1,220.0	1,359.9	1,269.1	ما تم رفضه
11.4%	9.0%	11.3%	11.3%	14.0%	16.5%	% من إجمالي الطلبات
3,487.2	11,967.4	9,630.1	10,823.1	9,692.8	7,681.9	إجمالي قيمة الطلبات

## إجمالي مديونية الأفراد

التغير %	التغير مليون دينار	نهاية عام 2024	نهاية عام 2023	مليون دينار
16.4%	806.6	5,734.0	4,927.4	قروض سكنية
2.5%	44.4	1,842.0	1,797.6	قروض سيارات
-1.3%	-60.9	4,481.0	4,541.9	قروض شخصية
2.3%	29.6	1,312.0	1,282.4	قروض استهلاكية
8.8%	1.3	16.0	14.7	قروض خدمات*
12.5%	60.0	540.0	480.0	بطاقات الائتمان
-60.4%	-168.1	110.0	278.1	أخرى
5.3%	712.7	14,035.0	13,322.3	<b>إجمالي مديونية الأفراد</b>

\* تشمل قروض التعليم والرعاية الصحية الأولية  
المصدر: البنك المركزي الأردني، النشرة الإحصائية الشهرية لشهر أيار 2025

## إجمالي مديونية الأفراد - نهاية عام 2024



\* تشمل قروض التعليم والرعاية الصحية الأولية  
المصدر: البنك المركزي الأردني، النشرة الإحصائية الشهرية لشهر أيار 2025

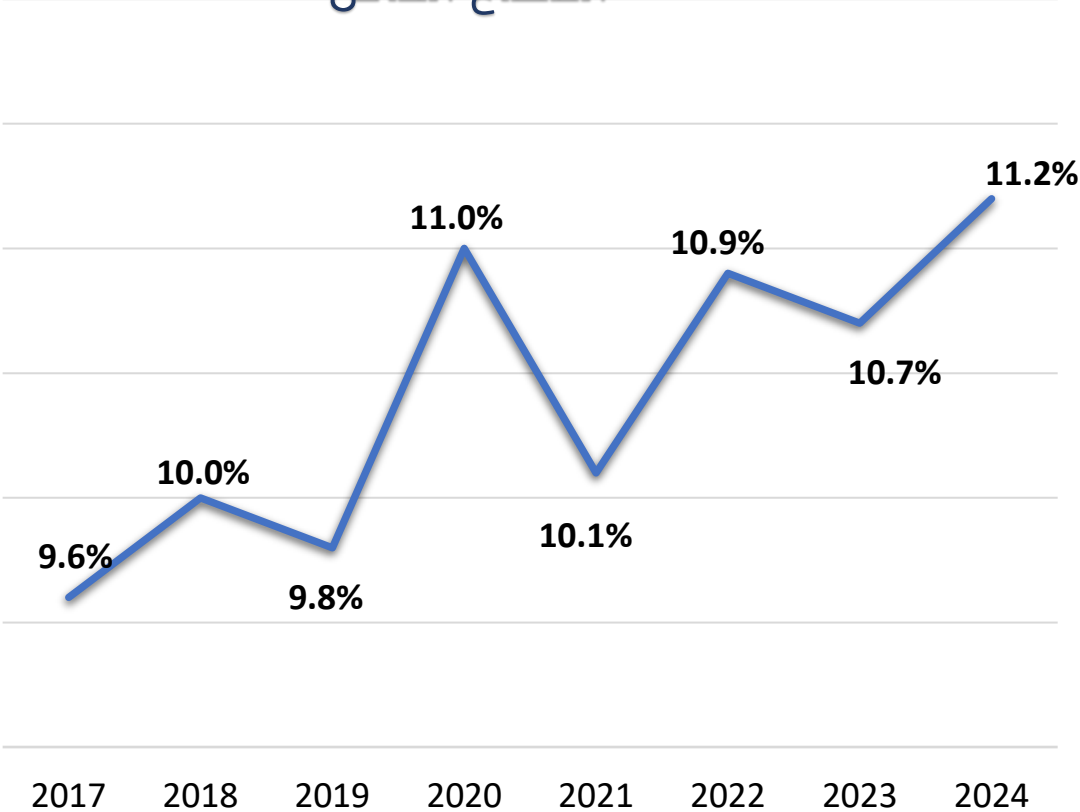
# التسهيلات الممنوحة من البنوك للشركات الصغيرة ومتناهية الصغر والمتوسطة SMEs ( 2017 – 2024 ) – مليون دينار

الفترة	التسهيلات الممنوحة للشركات صغيرة الحجم ومتناهية الصغر*	التسهيلات الممنوحة للشركات متوسطة الحجم	إجمالي التسهيلات الممنوحة للشركات الصغيرة ومتناهية الصغر والمتوسطة SME's	نسبة إجمالي التسهيلات الممنوحة للشركات الصغيرة ومتناهية الصغر والمتوسطة SMEs إلى إجمالي تسهيلات القطاع الخاص
2017	608	1508	2116	9.6%
2018	703	1629	2331	10.0%
2019	719	1652	2371	9.8%
2020	842	1939	2781	11.0%
2021	819	1898	2717	10.1%
2022	772	2410	3182	10.9%
2023	864	2318	3182	10.7%
2024	1428	2025	3453	11.2%

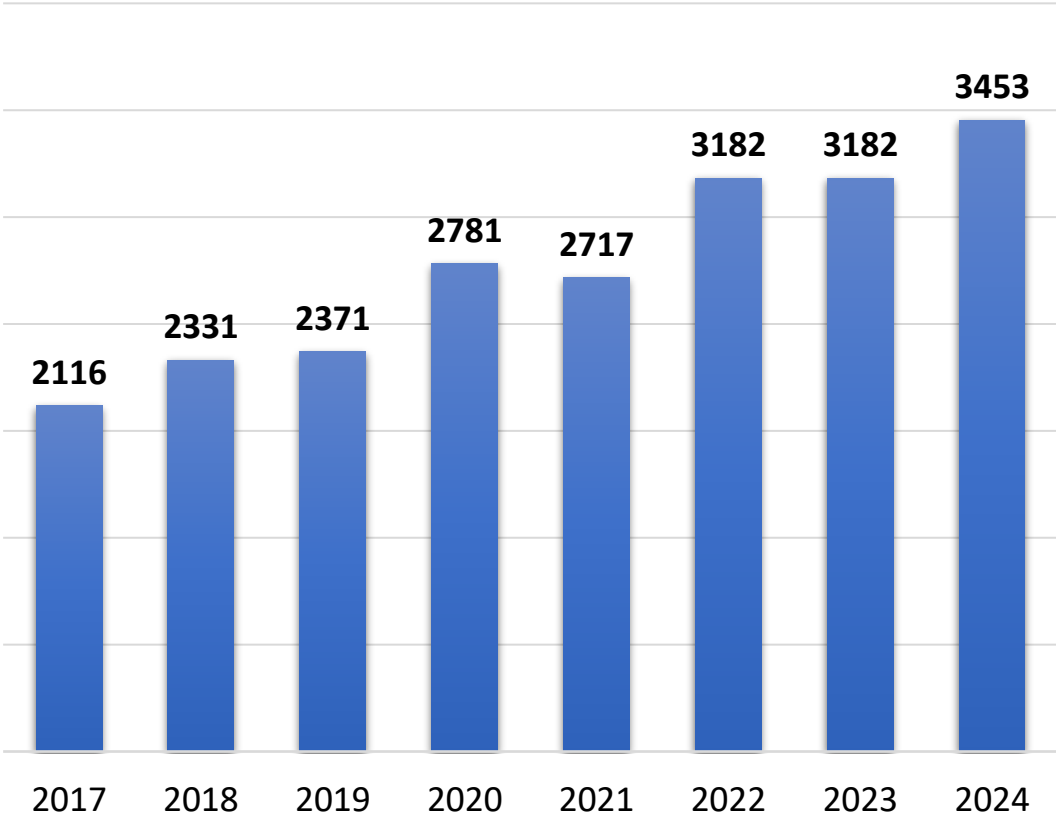
المصدر: البنك المركزي الأردني، بيانات التسهيلات الممنوحة للشركات الصغيرة والمتوسطة (SMEs)  
\* شركات صغيرة (الربع الأول/2016-الربع الرابع/2023)

# التسهيلات الممنوحة من البنوك للشركات الصغيرة ومتناهية الصغر ومتوسطة الحجم SMEs (2024 – 2017)

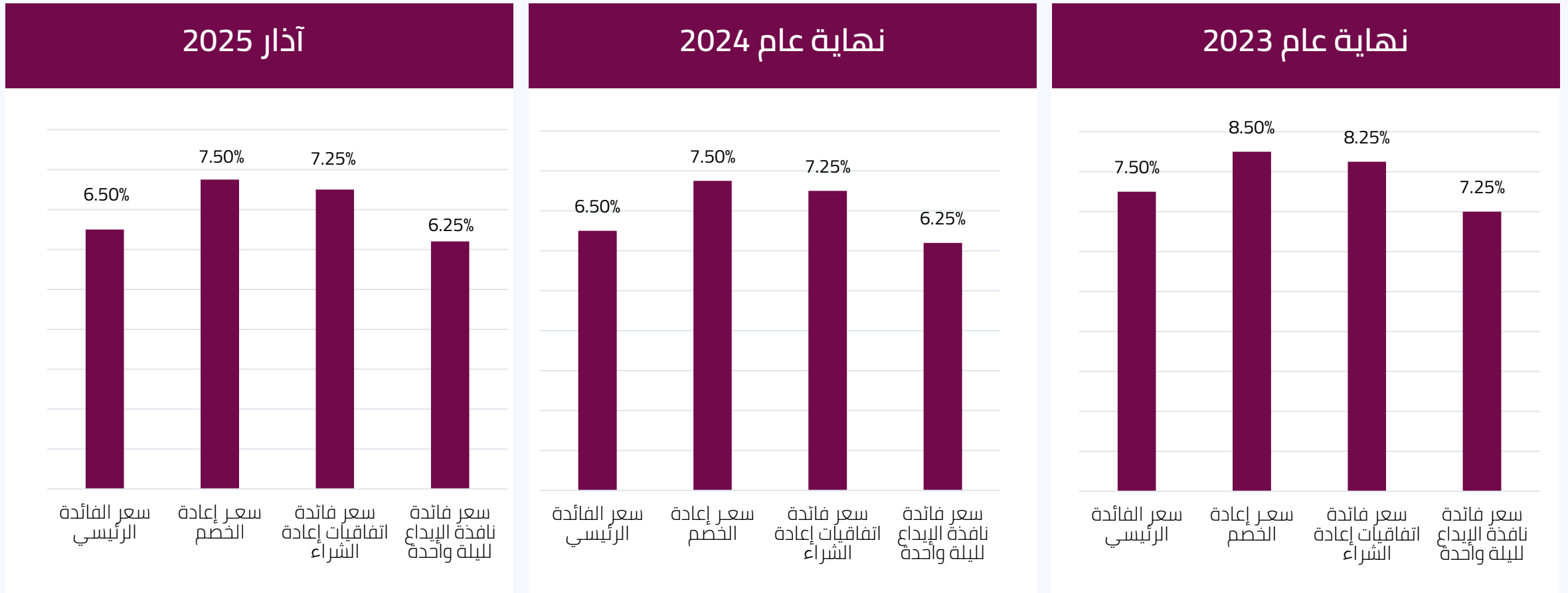
نسبة إجمالي التسهيلات الممنوحة للشركات الصغيرة ومتناهية الصغر والمتوسطة SMEs إلى إجمالي تسهيلات القطاع الخاص



إجمالي التسهيلات الممنوحة للشركات الصغيرة ومتناهية الصغر والمتوسطة SMEs – مليون دينار

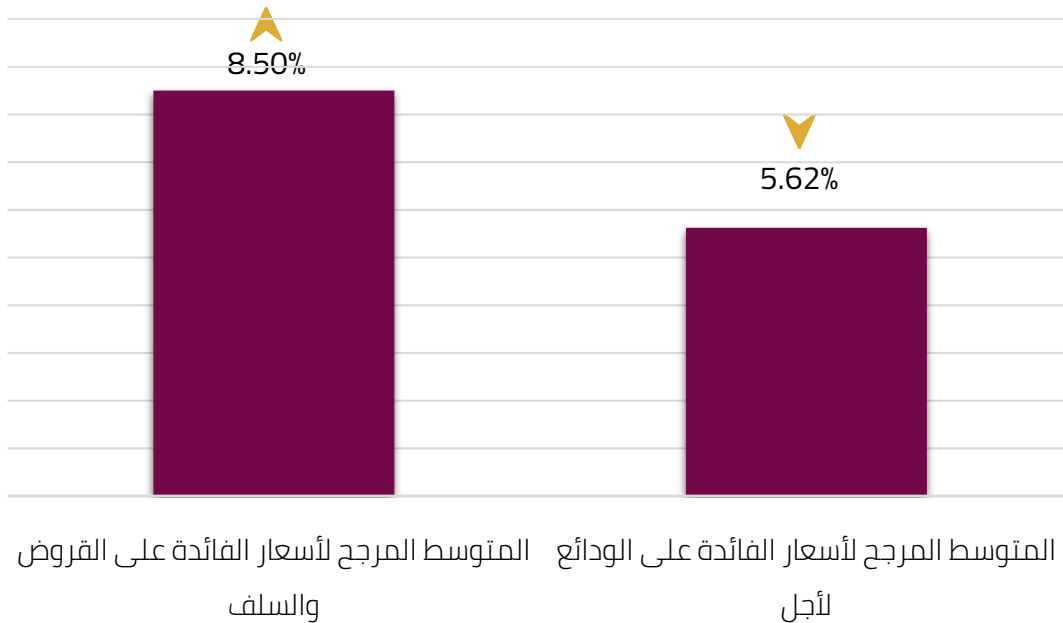


## أسعار الفائدة على أدوات السياسة النقدية

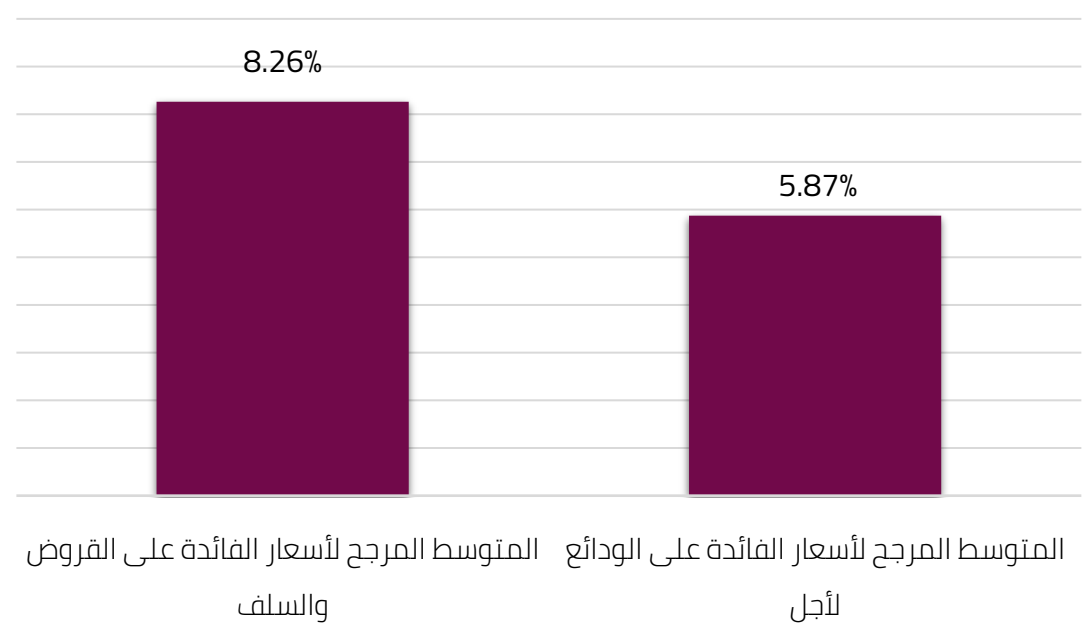


# هيكل أسعار الفائدة في السوق المصرفي

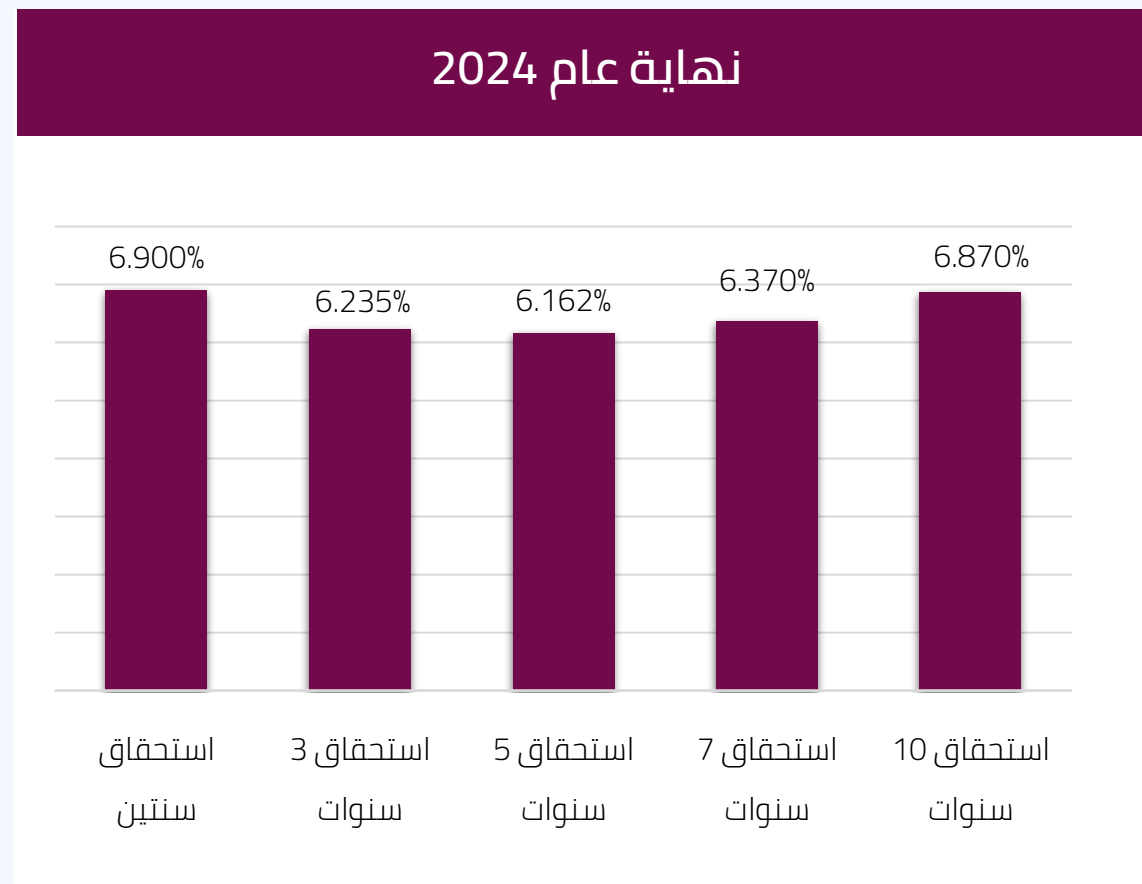
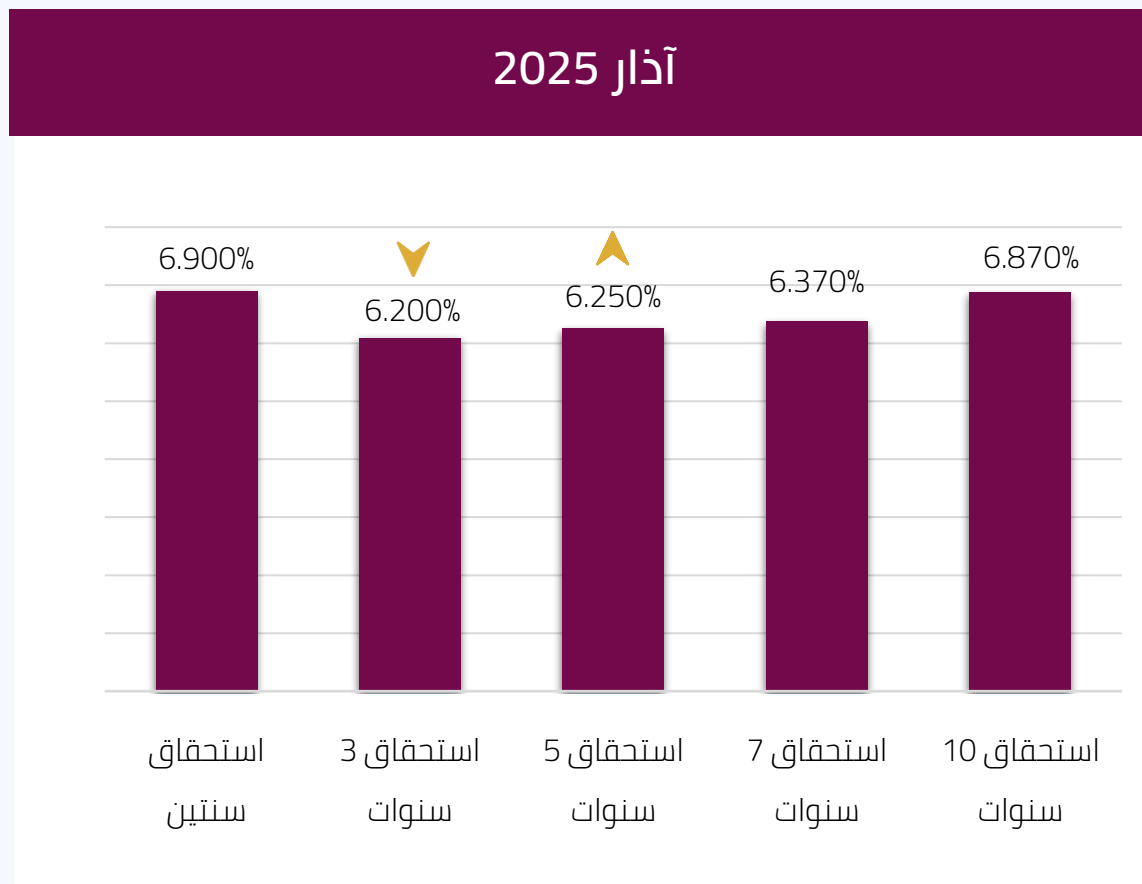
آذار 2025



نهاية عام 2024



## أسعار الفائدة على سندات الخزينة \*



\* تمثل سعر الفائدة على آخر إصدار في عام 2024 و 2025 ولكل استحقاق



# أهم مؤشرات المتانة المالية للبنوك العاملة في الأردن

	2024	2023	
<b>كفاية رأس مال مرتفعة</b> أعلى بكثير من الحد الأدنى المطلوب من البنك المركزي (12%) ومن لجنة بازل (10.5%)	18.0%	17.9%	نسبة كفاية رأس المال
<b>سيولة مرتفعة</b> أعلى من الحد الأدنى المطلوب من البنك المركزي (100%)	144.7%	142.5%	نسبة السيولة القانونية
<b>نوعية أصول جيدة</b> نسبة ديون غير عاملة منخفضة وضمن المستويات الآمنة عالمياً	5.6%	5.1%	نسبة الديون غير العاملة
<b>نسبة تغطية مرتفعة</b> المخصصات تغطي 74.5% من الديون غير العاملة، أما الجزء غير المغطى فلا يشكل سوى 6.1% من حقوق مساهمي البنوك	74.5%	75.6%	نسبة التغطية

## مؤشرات الربحية للبنوك العاملة في الأردن

سجلت مؤشرات الربحية للبنوك الأردنية نتائج إيجابية بنهاية عام 2024 والتي تعكس تحسن الأنشطة التشغيلية للبنوك، حيث سجلت أرباح البنوك ما قيمته 1008 مليون دينار قبل الضريبة و689 مليون دينار بعد الضريبة وذلك بنهاية عام 2024.

سجل معدل العائد على الموجودات (ROA) استقراراً خلال عام 2024 مقارنة بعام 2023 حيث بلغ 1.1%، فيما بلغ معدل العائد على حقوق المساهمين (ROE) بنهاية عام 2024 ما نسبته 9.1% مقارنة بنسبة 9.3% بنهاية عام 2023.

2024	2023	
1008 مليون دينار	964 مليون دينار	صافي الربح قبل الضريبة
689 مليون دينار	659 مليون دينار	صافي الربح بعد الضريبة
1.1%	1.1%	العائد على الموجودات ROA
9.1%	9.3%	العائد على حقوق المساهمين ROE

# أهم إحصائيات المحافظ الإلكترونية - نظام الدفع بواسطة الهاتف النقال (جوموبي)



**538 مليون دينار**  
قيمة معاملات نظام الدفع  
بواسطة الهاتف النقال

**7.29 مليون حركة**  
منفذة من خلال نظام الدفع  
بواسطة الهاتف النقال

**2.60 مليون**  
عدد المستخدمين

**آذار 2025**

**469 مليون دينار**  
قيمة معاملات نظام الدفع  
بواسطة الهاتف النقال

**6.99 مليون حركة**  
منفذة من خلال نظام الدفع  
بواسطة الهاتف النقال

**2.63 مليون**  
عدد المستخدمين

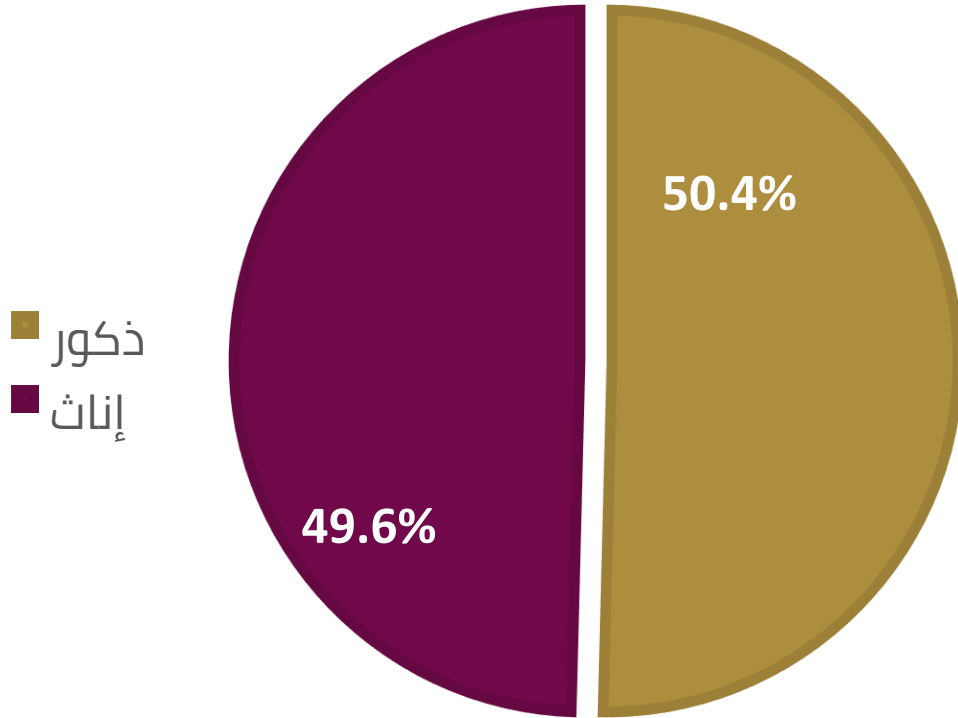
**نيسان 2025**

**12.8% ▼**

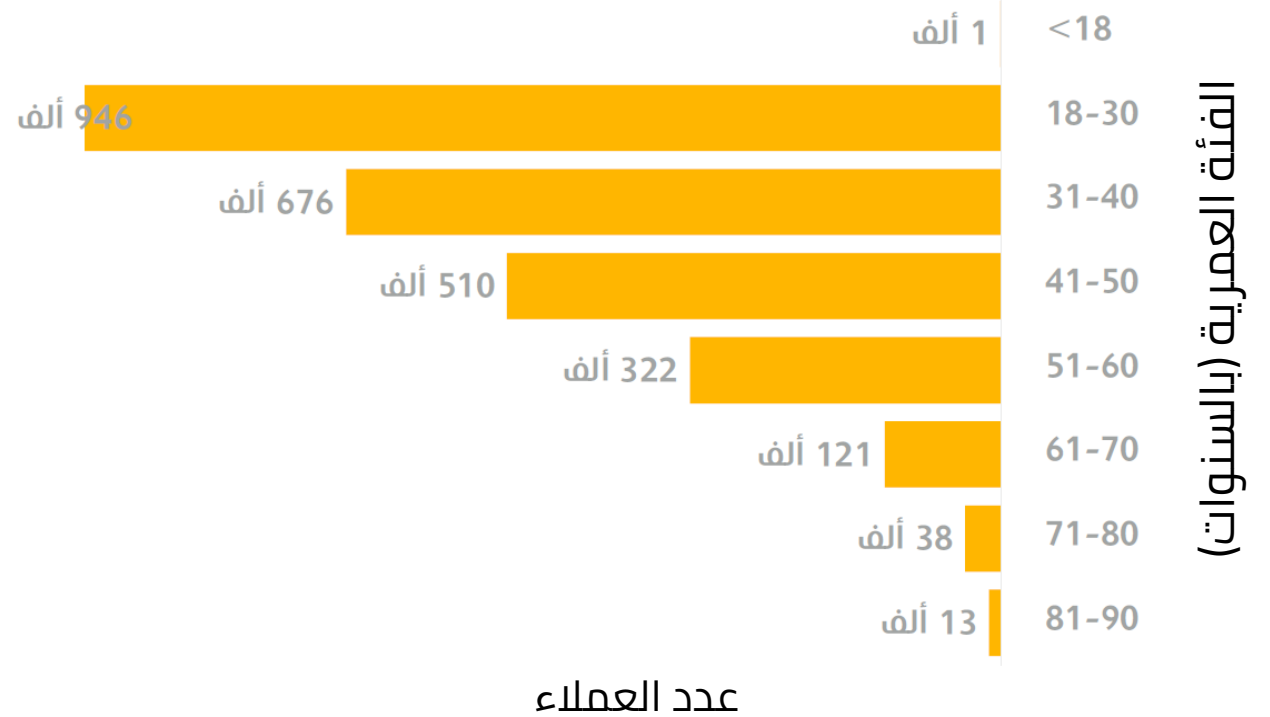
**4.1% ▼**

**1.1% ▲**

عدد عملاء المحافظ الإلكترونية حسب  
الجنس - نيسان 2025



توزيع عملاء المحافظ الإلكترونية حسب الفئة  
العمرية (بالسنوات) - نيسان 2025



## إحصائيات نظام عرض وتحصيل الفواتير إلكترونياً

### 611 مفوتر

في نهاية شهر نيسان من عام 2025

(↑1.0%) مقارنة مع 605 مفوتر  
في نهاية شهر آذار من عام 2025



### 6.54 مليون حركة

عدد الحركات المنفذة من خلال النظام خلال شهر  
نيسان من عام 2025  
(↑18.9%) مقارنة مع 5.50 مليون حركة خلال شهر  
آذار من عام 2025



### 2104 خدمة

في نهاية شهر نيسان من عام 2025

(↑0.7%) مقارنة مع 2090 خدمة  
في نهاية شهر آذار من عام 2025



### 1.57 مليار دينار

قيمة الحركات المنفذة من خلال النظام خلال  
شهر نيسان من عام 2025  
(↑38.2%) مقارنة مع 1.13 مليار دينار خلال شهر  
آذار من عام 2025





**1.56 مليار دينار**

قيمة الحركات المنفذة من  
خلال نظام الدفع الفوري كليك

**12.11 مليون حركة**

منفذة من خلال نظام الدفع  
الفوري كليك

**1.78 مليون**

إجمالي عدد المستخدمين

**آذار 2025**

**1.48 مليار دينار**

قيمة الحركات المنفذة من  
خلال نظام الدفع الفوري كليك

**11.52 مليون حركة**

منفذة من خلال نظام الدفع  
الفوري كليك

**1.81 مليون**

إجمالي عدد المستخدمين

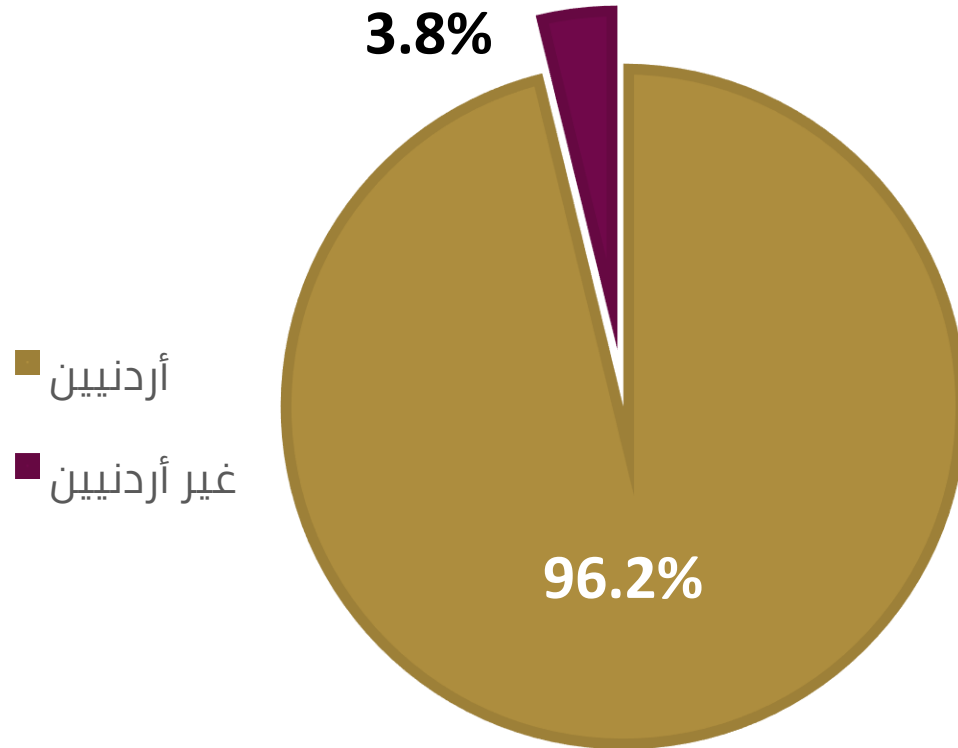
**نيسان 2025**

**5.1% ▼**

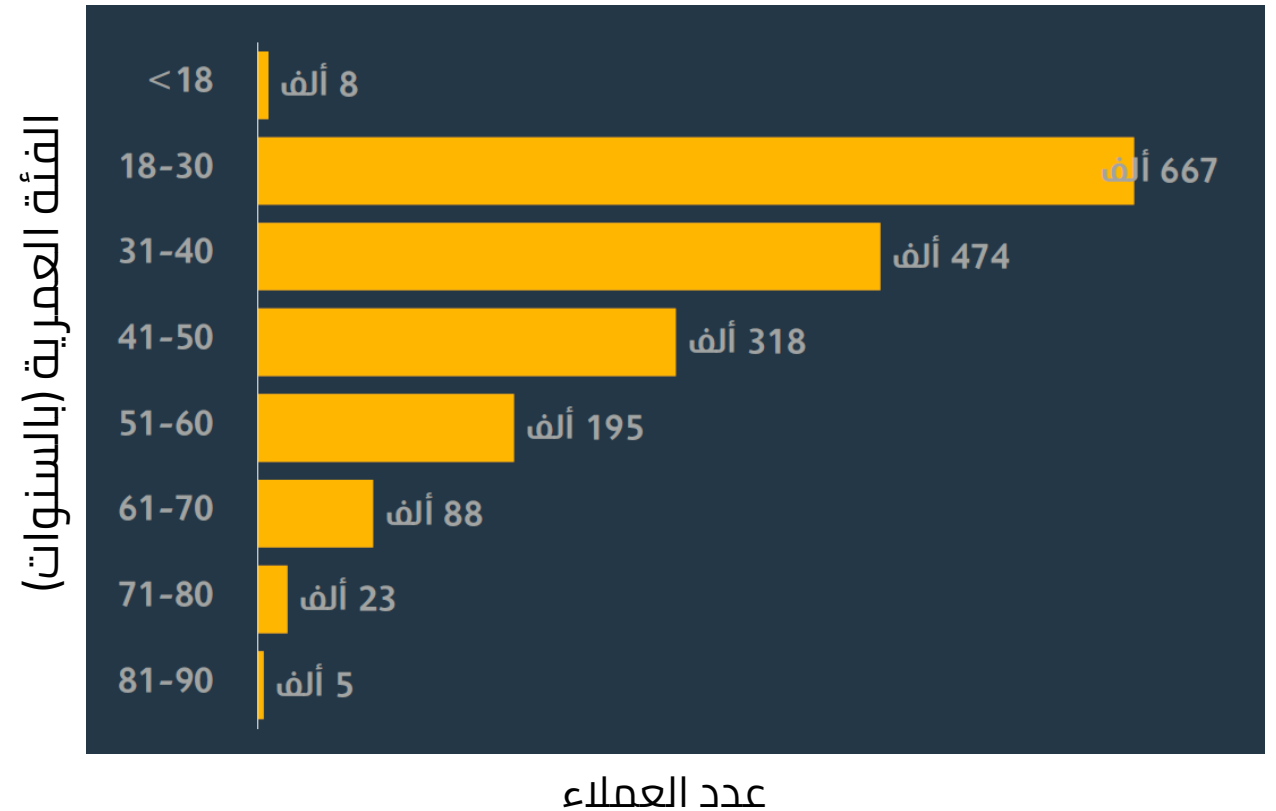
**4.9% ▼**

**1.7% ▲**

توزيع العملاء حسب الجنسية - نيسان 2025



توزيع العملاء حسب الفئة العمرية (بالسنوات) - نيسان 2025





جمعية البنوك في الأردن  
Association of Banks in Jordan

---



5669328 - 5662258



**info@abj.org.jo**



**WWW.ABJ.ORG.JO**