



جمعية البنوك في الأردن
Association of Banks in Jordan

النشرة المصرفية

نشرة شهرية

إعداد: دائرة الدراسات – جمعية البنوك في الأردن

نيسان - 2024



* أبرز المؤشرات الإقتصادية الأردنية

+2.7%

الصادرات الكلية

650 مليون دينار

خلال كانون الثاني من عام 2024
مقارنة بذات الشهر من عام 2023



22.0%

معدل البطالة

لعام 2023



+2.6%

معدل النمو الاقتصادي

لعام 2023 مقارنة بعام
2022



-19.7%

المستوردات

1318 مليون دينار

خلال كانون الثاني من عام 2024
مقارنة بذات الشهر من عام 2023



5.1%

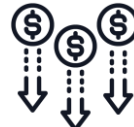
عجز الموازنة (بعد المنح) إلى

الناتج المحلي الإجمالي

1.86 مليار دينار

بنهاية عام 2023

مقارنة بنسبة عجز 4.5% بنهاية عام 2022



+1.72%

معدل التضخم

للربع الأول من عام 2024 مقارنة
بالربع الأول من عام 2023



-33.7%

عجز الميزان التجاري

668 مليون دينار

خلال كانون الثاني من عام 2024
مقارنة بذات الشهر من عام 2023



+7.0%

إجمالي الدين العام

41.181 مليار دينار

في نهاية عام 2023, مقارنة بـ

38.490 مليار دينار بنهاية عام 2022



+0.7%

حوالات العاملين

224.3 مليون دينار خلال كانون

الثاني من عام 2024 مقارنة

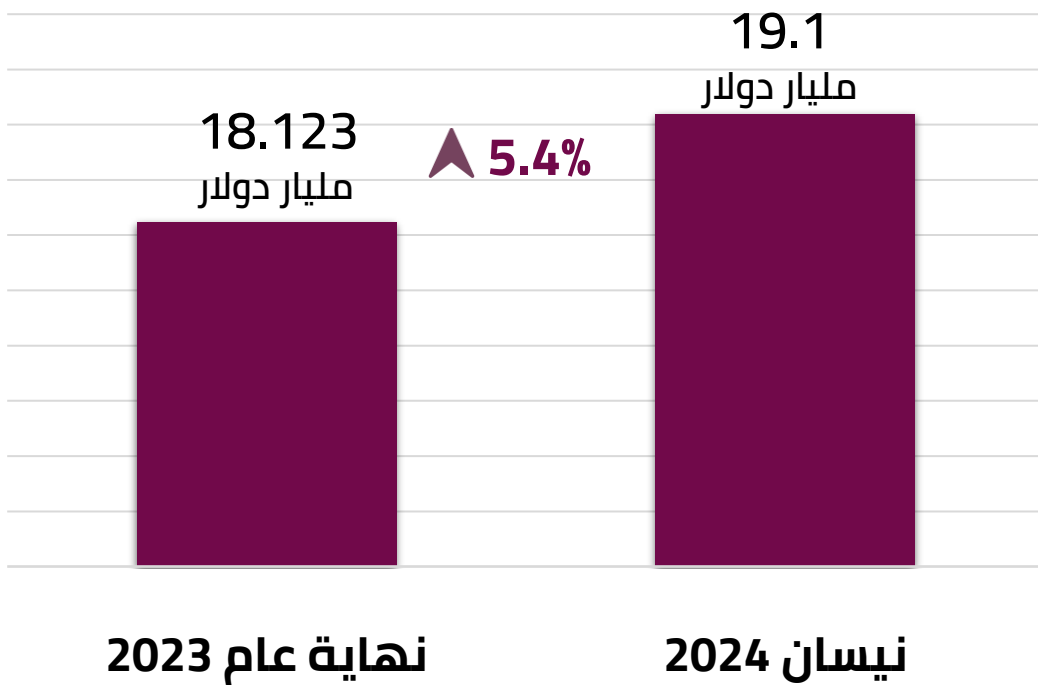
بذات الشهر من عام 2023



* قيم المؤشرات أعلاه لآخر تاريخ متوفر

المصدر: دائرة الإحصاءات العامة, والبنك المركزي الأردني

احتياطيات البنك المركزي من العملات الأجنبية



احتياطيات البنك المركزي من العملات الأجنبية

ارتفاع في مستوى الاحتياطيات الأجنبية

ارتفعت احتياطيات البنك المركزي من العملات الأجنبية بنهاية نيسان من عام 2024 بنسبة 5.4% لتبلغ 19.1 مليار دولار مقارنةً بـ 18.123 مليار دولار بنهاية عام 2023.

مستويات الاحتياطيات تعتبر مريحة ونسبة تغطيتها للمستوردات تعتبر مرتفعة

تغطية الاحتياطيات الأجنبية للمستوردات مرتفعة وتبلغ 8.3 شهر

البنوك العاملة في الأردن ... نمو في المؤشرات الرئيسية

معدل النمو مقارنة بنهاية عام 2023	القيمة كما في نهاية شباط 2024	
1.0% ▲	66.854 مليار دينار	إجمالي الموجودات
1.3% ▲	44.297 مليار دينار	إجمالي الودائع
1.0% ▲	33.719 مليار دينار	إجمالي التسهيلات الائتمانية

مؤشرات العمق المالي للقطاع المصرفي للعام 2024



185.3%
إجمالي موجودات البنوك
إلى الناتج المحلي الإجمالي



122.8%
إجمالي الودائع لدى البنوك
إلى الناتج المحلي الإجمالي



93.5%
إجمالي التسهيلات الائتمانية الممنوحة
من البنوك إلى الناتج المحلي الإجمالي



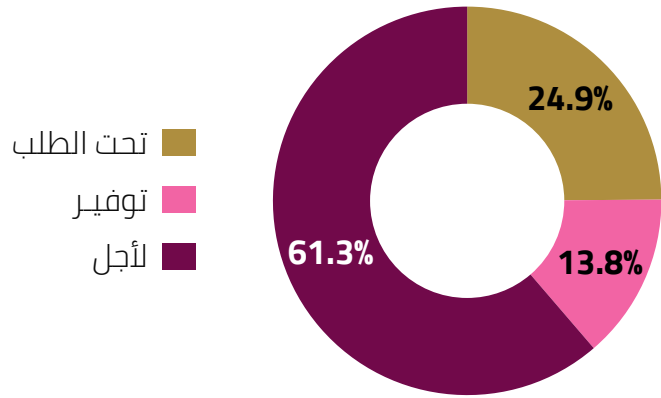
تشمل بيانات البنوك المرخصة على مستوى القطاع المصرفي في الأردن كما في نهاية شهر شباط من عام 2024 حسب النشرة الصادرة عن البنك المركزي الأردني
** الناتج المحلي الإجمالي بأسعار السوق الجارية لعام 2023 يبلغ 36,077 مليون دينار وفقاً لبيانات البنك المركزي الأردني

إجمالي موجودات البنوك في الأردن

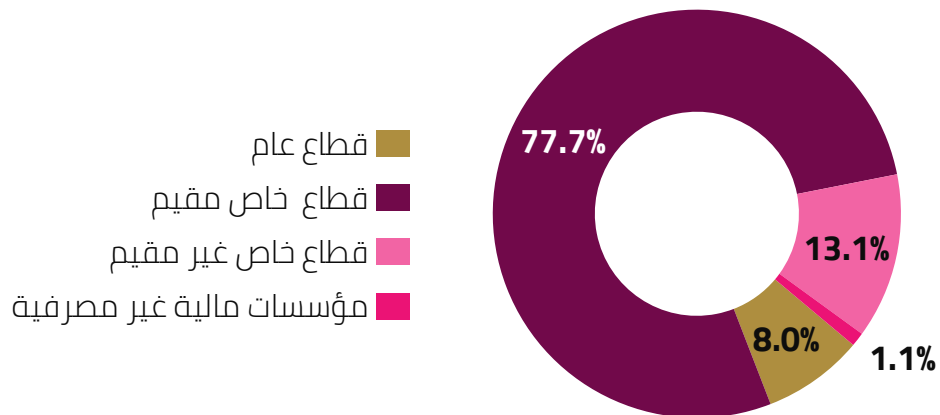
التغير %	التغير مليون دينار	نهاية شباط 2024	نهاية عام 2023	مليون دينار
1.0%	60.9	6,281.7	6,220.8	الموجودات الأجنبية
1.0%	617.1	60,572.6	59,955.5	الموجودات المحلية
1.0%	678.0	66,854.3	66,176.3	إجمالي الموجودات
-0.1%	-5.5	9,445.3	9,450.8	الودائع القابلة للتحويل المتضمنة في السيولة المحلية
1.5%	414.8	27,791.3	27,376.5	الودائع الأخرى المتضمنة في السيولة المحلية
2.6%	274.4	10,935.8	10,661.4	المطلوبات الاجنبية
3.7%	44.9	1,260.6	1,215.7	ودائع الحكومة المركزية
-13.9%	-203.3	1,255.7	1,459.0	اقتراض من البنك المركزي
1.9%	137.3	7,401.2	7,263.9	حسابات رأس المال
0.2%	16.0	8,764.5	8,748.5	المطلوبات الأخرى
1.0%	678.0	66,854.3	66,176.3	إجمالي المطلوبات

إجمالي الودائع لدى البنوك في الأردن

توزيع الودائع حسب نوع الوديعة - نهاية شباط 2024



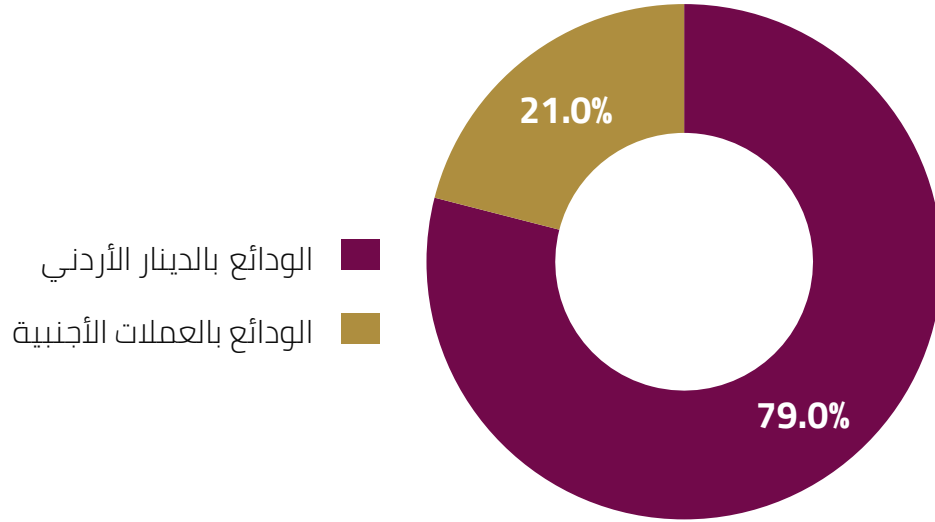
توزيع الودائع حسب الجهة المودعة - نهاية شباط 2024



مليون دينار	نهاية عام 2023	نهاية شباط 2024	التغير مليون دينار	التغير %	
القطاع العام	3,366.9	3,563.8	196.9	5.8%	
الحكومة المركزية	1,215.7	1,260.6	44.9	3.7%	
البلديات	11.7	13.8	2.1	17.9%	
الشركات العامة غير المالية	338.4	370.4	32.0	9.5%	
مؤسسة الضمان الاجتماعي	1,801.0	1,919.0	118.0	6.6%	
القطاع الخاص	39,864.3	40,233.5	369.2	0.9%	
قطاع خاص (مقيم)	34,163.0	34,433.0	270.0	0.8%	
قطاع خاص (غير مقيم)	5,701.3	5,800.5	99.2	1.7%	
الشركات المالية الأخرى	513.1	500.4	-12.7	-2.5%	
اجمالي الودائع	43,744.3	44,297.7	553.4	1.3%	

توزيع الودائع حسب نوع العملة

توزيع الودائع حسب نوع العملة - نهاية شباط 2024



التغير %	التغير مليون دينار	نهاية شباط 2024	نهاية عام 2023	مليون دينار
1.3%	553.4	44,297.7	43,744.3	اجمالي الودائع
1.6%	539.8	35,008.7	34,468.9	الودائع بالدينار الأردني
0.2%	-	79.0%	78.8%	% من اجمالي الودائع
0.1%	13.7	9,289.1	9,275.4	الودائع بالعملات الأجنبية
-0.2%	-	21.0%	21.2%	% من اجمالي الودائع

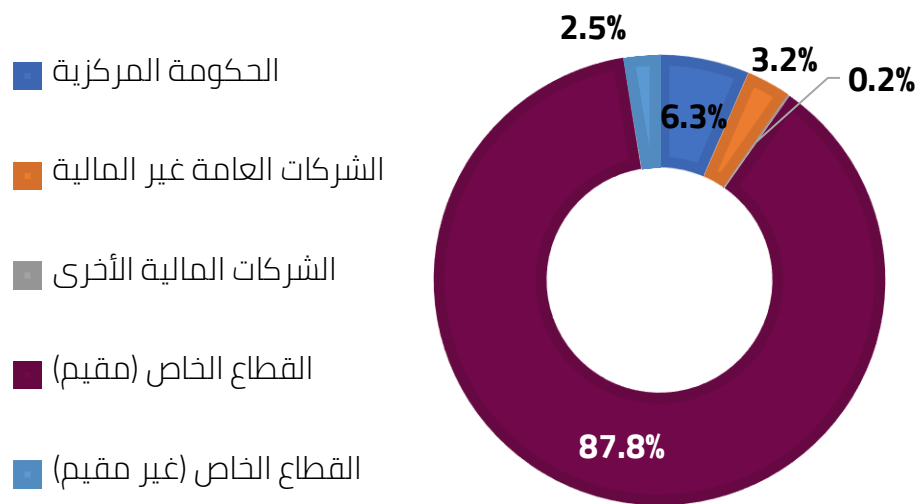
هناك انخفاض طفيف في نسبة الودائع بالعملات الأجنبية من إجمالي الودائع كما في نهاية شهر شباط 2024 مقارنةً مع نهاية عام 2023

توزيع الودائع لدى البنوك حسب المحافظة – نهاية عام 2023



التسهيلات الائتمانية المباشرة الممنوحة من قبل البنوك في الأردن وفقاً للجهة المقترضة

توزيع التسهيلات الائتمانية حسب الجهة المقترضة - نهاية شباط 2024



التغير %	التغير مليون دينار	نهاية عام 2024	نهاية عام 2023	مليون دينار
3.3%	69.5	2,171.1	2,101.6	الحكومة المركزية
1.7%	18.3	1,074.3	1,056.0	الشركات العامة غير المالية
-20.3%	-12.3	48.3	60.6	الشركات المالية الأخرى
0.8%	236.6	29,560.6	29,324.0	القطاع الخاص (مقيم)
2.4%	20.5	865.4	844.9	القطاع الخاص (غير مقيم)
1.0%	332.5	33,719.6	33,387.1	إجمالي التسهيلات الائتمانية

شكّلت التسهيلات الائتمانية الممنوحة للقطاع الخاص (المقيم وغير المقيم) ما نسبته 90.3% من إجمالي التسهيلات الائتمانية الممنوحة بنهاية شهر شباط 2024

توزيع التسهيلات الائتمانية المباشرة الممنوحة من قبل البنوك في الأردن حسب النوع وتاريخ الاستحقاق

التغير %	التغير مليون دينار	نهاية شباط 2024	نهاية عام 2023	مليون دينار	التغير %	التغير مليون دينار	نهاية شباط 2024	نهاية عام 2023	مليون دينار
0.7%	1.0	147.9	146.9	تستحق خلال 3 أشهر	2.6%	72.3	2,883.6	2,811.3	جاري مدين
68.9%	4.2	10.3	6.1	تستحق خلال 3-6 أشهر	0.6%	122.6	20,927.9	20,805.3	القروض والسلف
15.0%	0.9	6.9	6.0	تستحق خلال 6-12 أشهر	0.9%	17.4	1,905.4	1,888.0	تستحق خلال 3 أشهر
-3.5%	-0.3	8.2	8.5	تستحق خلال أكثر من 12 شهر	1.4%	20.7	1,453.9	1,433.2	تستحق خلال 3-6 أشهر
-	-	15.7	15.7	مستحقة	9.0%	169.1	2,045.8	1,876.7	تستحق خلال 6-12 أشهر
1.4%	128.2	9,386.1	9,257.9	ذمم البنوك الإسلامية	-0.3%	-46.3	13,859.6	13,905.9	تستحق خلال أكثر من 12 شهر
1.2%	3.8	333.2	329.4	بطاقات الائتمان	-2.3%	-38.3	1,663.2	1,701.5	مستحقة
1.0%	332.5	33,719.6	33,387.1	إجمالي التسهيلات الائتمانية	3.1%	5.7	188.9	183.2	كمبيالات واسناد مخصصة

توزيع التسهيلات الائتمانية الممنوحة من البنوك حسب النشاط الاقتصادي – شباط 2024



توزيع التسهيلات الائتمانية الممنوحة من البنوك حسب النشاط الاقتصادي (عدد العملاء) - نهاية عام 2023



معدل قيمة التسهيلات الائتمانية الممنوحة لكل عميل حسب النشاط الاقتصادي – نهاية عام 2023

خدمات ومرافق عامة



195.8 ألف دينار / عميل

خدمات مالية



351.2 ألف دينار / عميل

أخرى: معظمها تسهيلات للأفراد



7.7 ألف دينار / عميل

إنشاءات



35.1 ألف دينار / عميل

خدمات نقل



72.5 ألف دينار / عميل

سياحة وفنادق ومطاعم



205.3 ألف دينار / عميل

إجمالي التسهيلات الائتمانية



23.5 ألف دينار / عميل

زراعة



171.3 ألف دينار / عميل

تعيين



305 ألف دينار / عميل

صناعة



299.5 ألف دينار / عميل

تجارة عامة



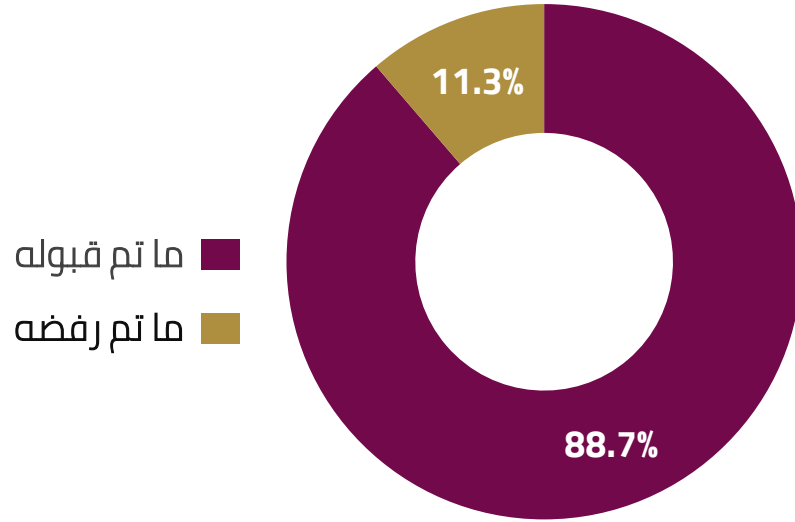
125.1 ألف دينار / عميل

توزيع التسهيلات الائتمانية الممنوحة من البنوك حسب المحافظة – نهاية عام 2023



طلبات الحصول على تسهيلات جديدة

طلبات الحصول على تسهيلات جديدة - نهاية عام 2023



مليون دينار	نهاية عام 2022	نهاية عام 2023	التغير مليون دينار	التغير %	
ما تم قبوله	9,603.1	8,539.3	-1,063.8	-11.1%	
% من إجمالي الطلبات	88.7%	88.7%	-	-	
ما تم رفضه	1,220.0	1,090.7	-129.3	-10.6%	
% من إجمالي الطلبات	11.3%	11.3%	-	-	
إجمالي قيمة الطلبات	10,823.1	9,630.1	-1,193	-11.0%	

هنالك استقرار في كل من نسبة الطلبات التي تم قبولها ونسبة الطلبات التي تم رفضها من إجمالي طلبات الحصول على تسهيلات أئتمانية جديدة وذلك خلال العام 2023 مقارنة بالعام 2022

طلبات الحصول على تسهيلات جديدة - للأعوام (2018-2023)

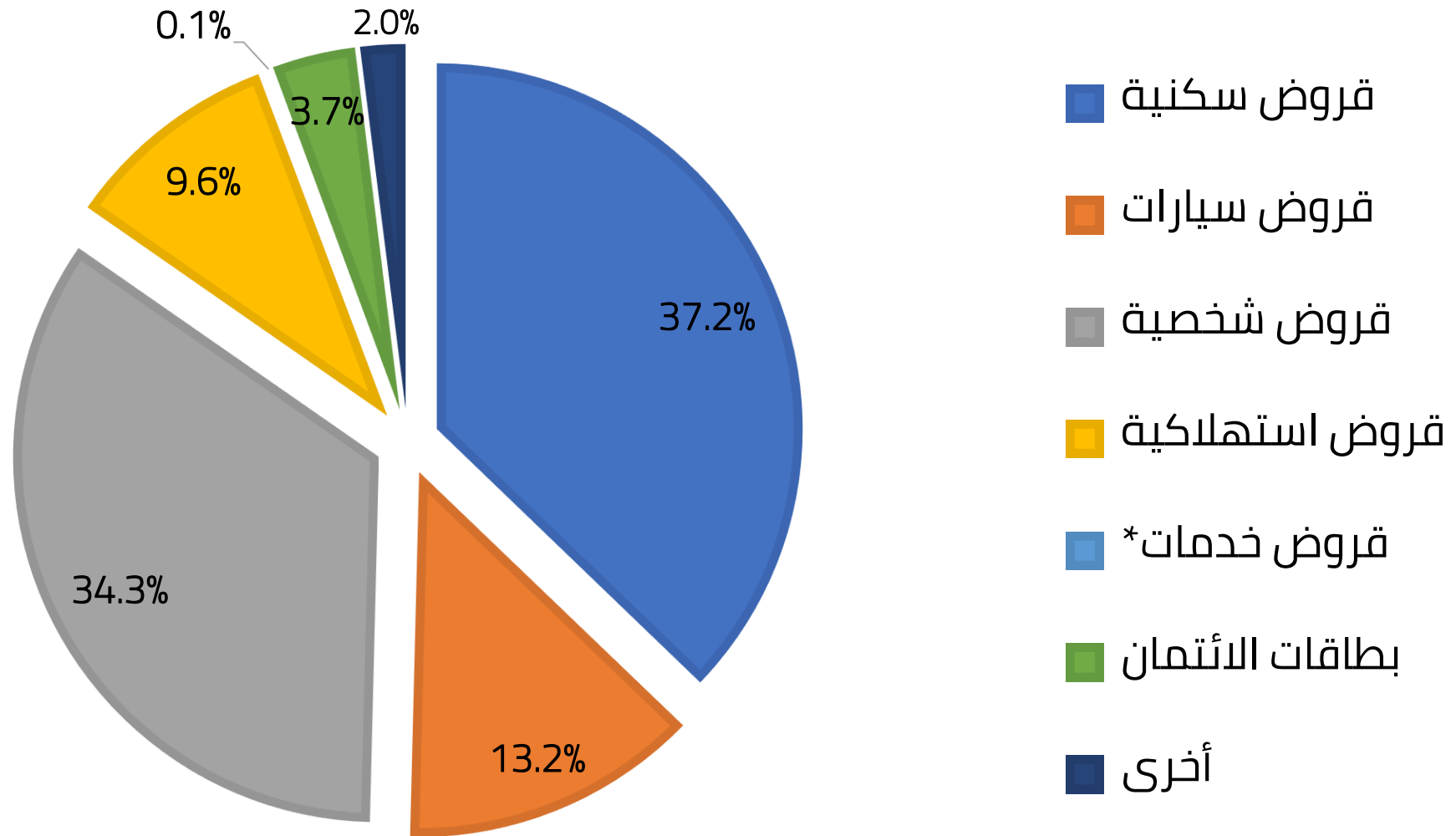
نهاية عام 2023	نهاية عام 2022	نهاية عام 2021	نهاية عام 2020	نهاية عام 2019	نهاية عام 2018	مليون دينار
8,539.3	9,603.1	8,332.9	6,412.8	8,521.3	7,523.4	ما تم قبوله
88.7%	88.7%	86.0%	83.5%	81.4%	81.7%	% من إجمالي الطلبات
1,090.7	1,220.0	1,359.9	1,269.1	1,944.1	1,682.9	ما تم رفضه
11.3%	11.3%	14.0%	16.5%	18.6%	18.3%	% من إجمالي الطلبات
9,630.1	10,823.1	9,692.8	7,681.9	10,465.4	9,206.3	إجمالي قيمة الطلبات

إجمالي مديونية الأفراد

التغير %	التغير مليون دينار	الثلاثة أرباع الأولى 2023	نهاية عام 2022	مليون دينار
-0.6%	-31.5	4,980.2	5,011.7	قروض سكنية
9.1%	147.2	1,765.0	1,617.8	قروض سيارات
1.6%	71	4,587.7	4,516.7	قروض شخصية
4.9%	60.3	1,283.6	1,223.3	قروض استهلاكية
14.0%	1.8	14.7	12.9	قروض خدمات*
17.7%	74	491.3	417.3	بطاقات الائتمان
15.4%	35.1	262.4	227.3	أخرى
2.7%	357.9	13,384.9	13,027.0	إجمالي مديونية الأفراد

* تشمل قروض التعليم والرعاية الصحية الأولية
المصدر: البنك المركزي الأردني، النشرة الإحصائية الشهرية لشهر أيار 2024

إجمالي مديونية الأفراد - الثلاثة أرباع الأولى 2023



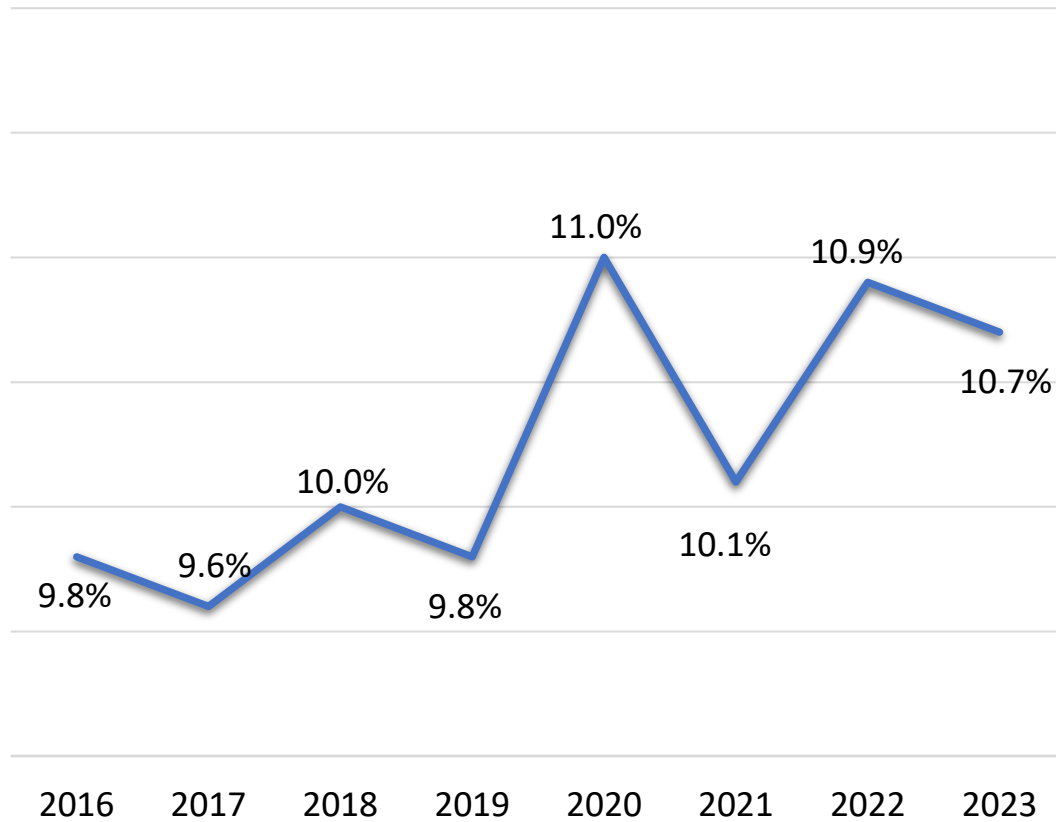
* تشمل قروض التعليم والرعاية الصحية الأولية
المصدر: البنك المركزي الأردني، النشرة الإحصائية الشهرية لشهر أيار 2024

التسهيلات الممنوحة من البنوك للشركات الصغيرة والمتوسطة الحجم SME's (2016 – 2023) – مليون دينار

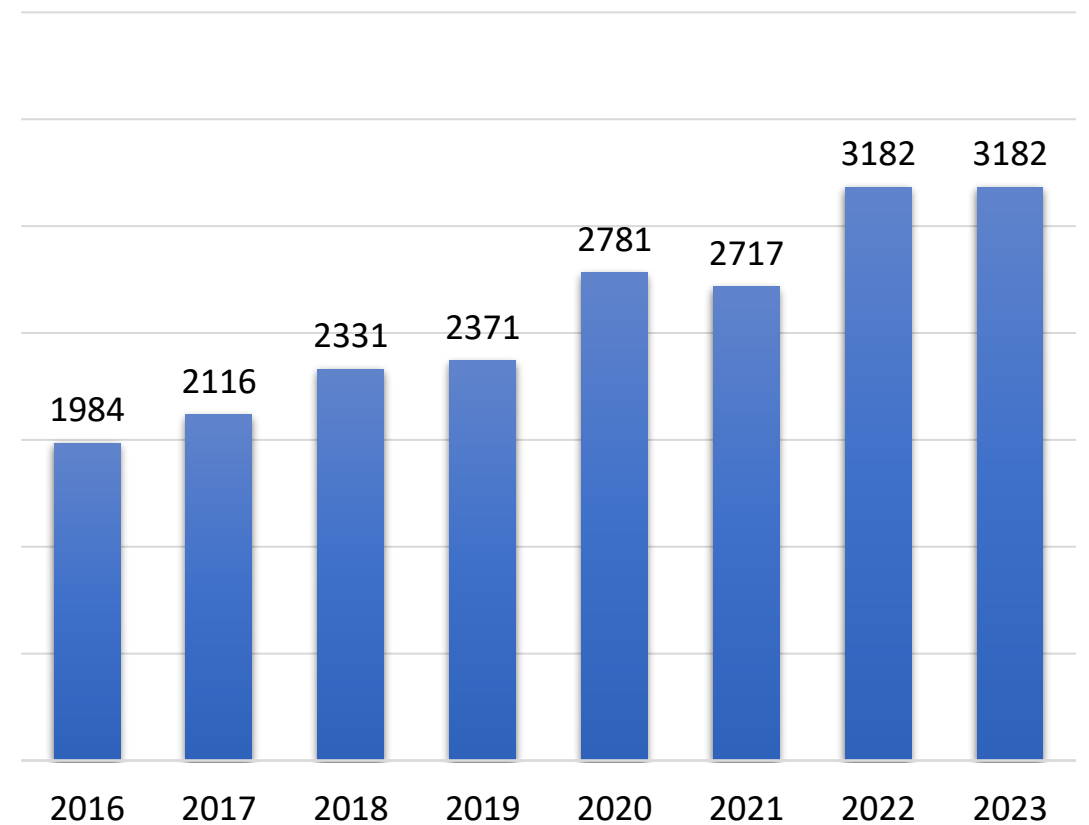
نسبة إجمالي التسهيلات الممنوحة للشركات الصغيرة والمتوسطة إلى إجمالي تسهيلات القطاع الخاص	إجمالي التسهيلات الممنوحة للشركات الصغيرة والمتوسطة SME's	التسهيلات الممنوحة للشركات متوسطة الحجم	التسهيلات الممنوحة للشركات صغيرة الحجم	الفترة
9.8%	1984	1466	518	2016
9.6%	2116	1508	608	2017
10.0%	2331	1629	703	2018
9.8%	2371	1652	719	2019
11.0%	2781	1939	842	2020
10.1%	2717	1898	819	2021
10.9%	3182	2410	772	2022
10.7%	3182	2318	864	2023

التسهيلات الممنوحة من البنوك للشركات الصغيرة والمتوسطة الحجم SME's (2023 – 2016)

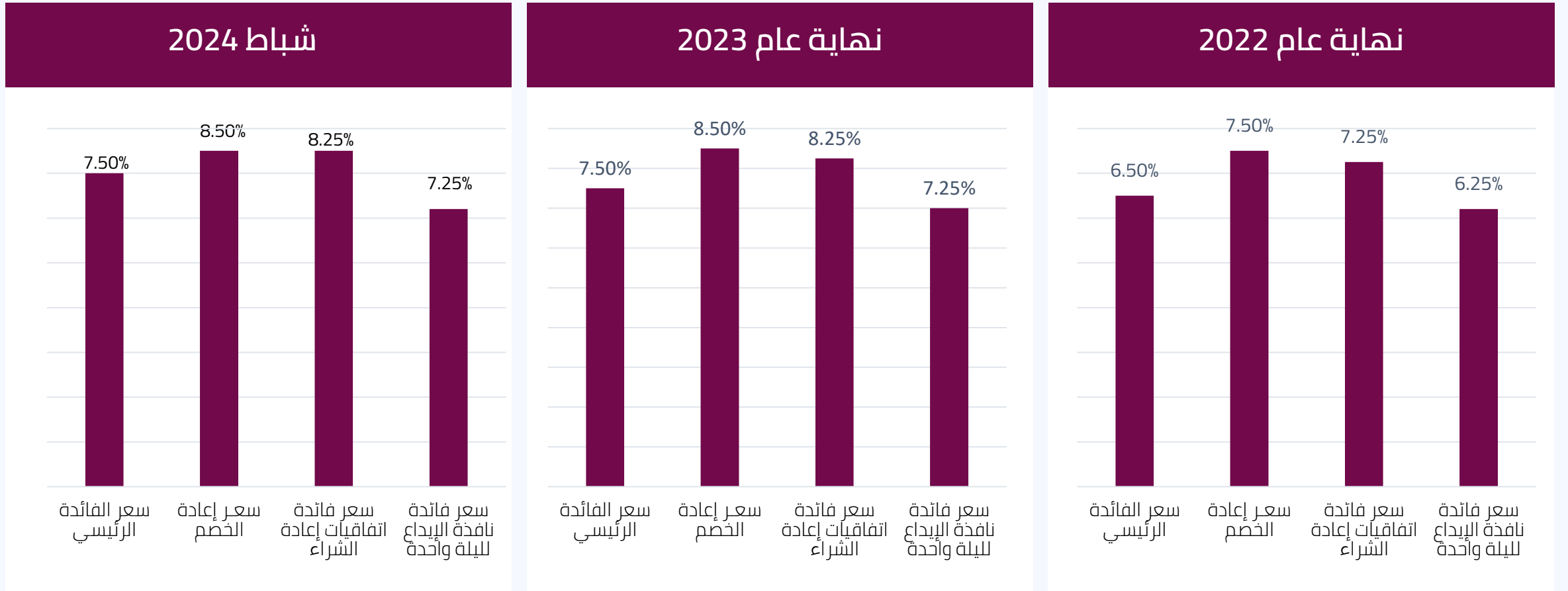
نسبة إجمالي التسهيلات الممنوحة للشركات الصغيرة والمتوسطة SME's إلى إجمالي تسهيلات القطاع الخاص



إجمالي التسهيلات الممنوحة للشركات الصغيرة والمتوسطة SME's - مليون دينار



أسعار الفائدة على أدوات السياسة النقدية



شباط 2024

نهاية عام 2023

نهاية عام 2022

7.50%

8.50%

8.25%

7.25%

سعر الفائدة
الرئيسي

سعر إعادة
الخصم

سعر فائدة
اتفاقيات إعادة
الشراء

سعر فائدة
نافذة الإيداع
ليلية واحدة

7.50%

8.50%

8.25%

7.25%

سعر الفائدة
الرئيسي

سعر إعادة
الخصم

سعر فائدة
اتفاقيات إعادة
الشراء

سعر فائدة
نافذة الإيداع
ليلية واحدة

6.50%

7.50%

7.25%

6.25%

سعر الفائدة
الرئيسي

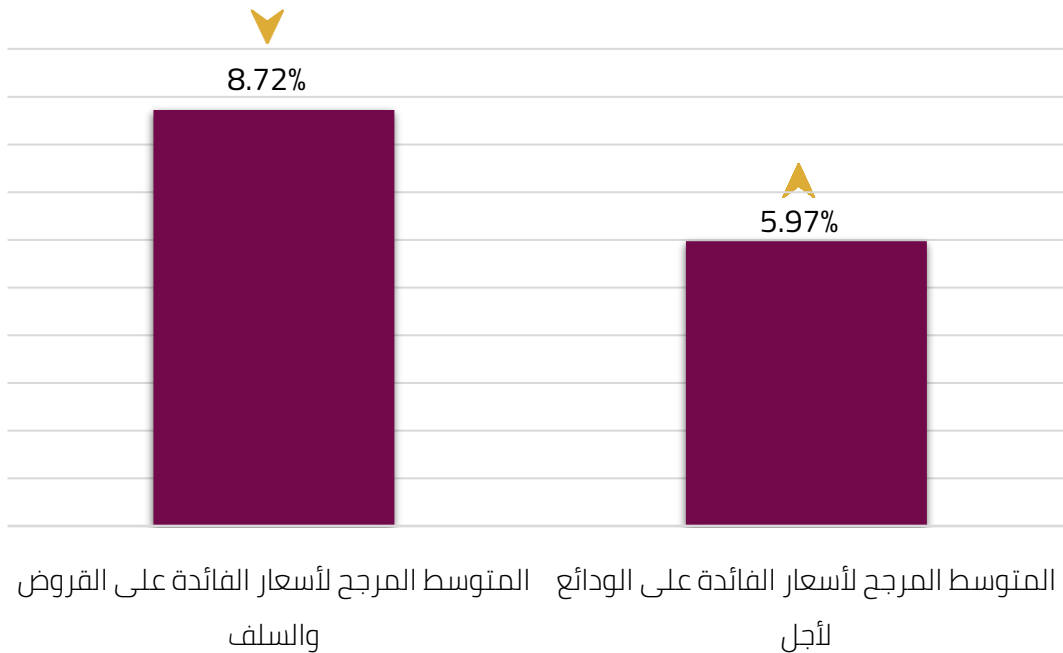
سعر إعادة
الخصم

سعر فائدة
اتفاقيات إعادة
الشراء

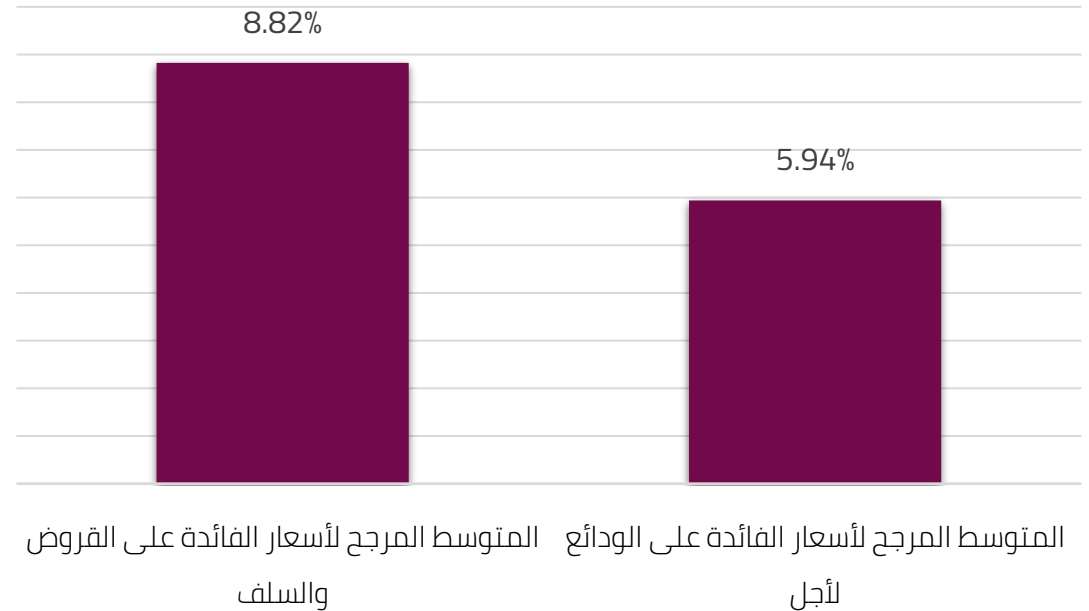
سعر فائدة
نافذة الإيداع
ليلية واحدة

هيكل أسعار الفائدة في السوق المصرفي

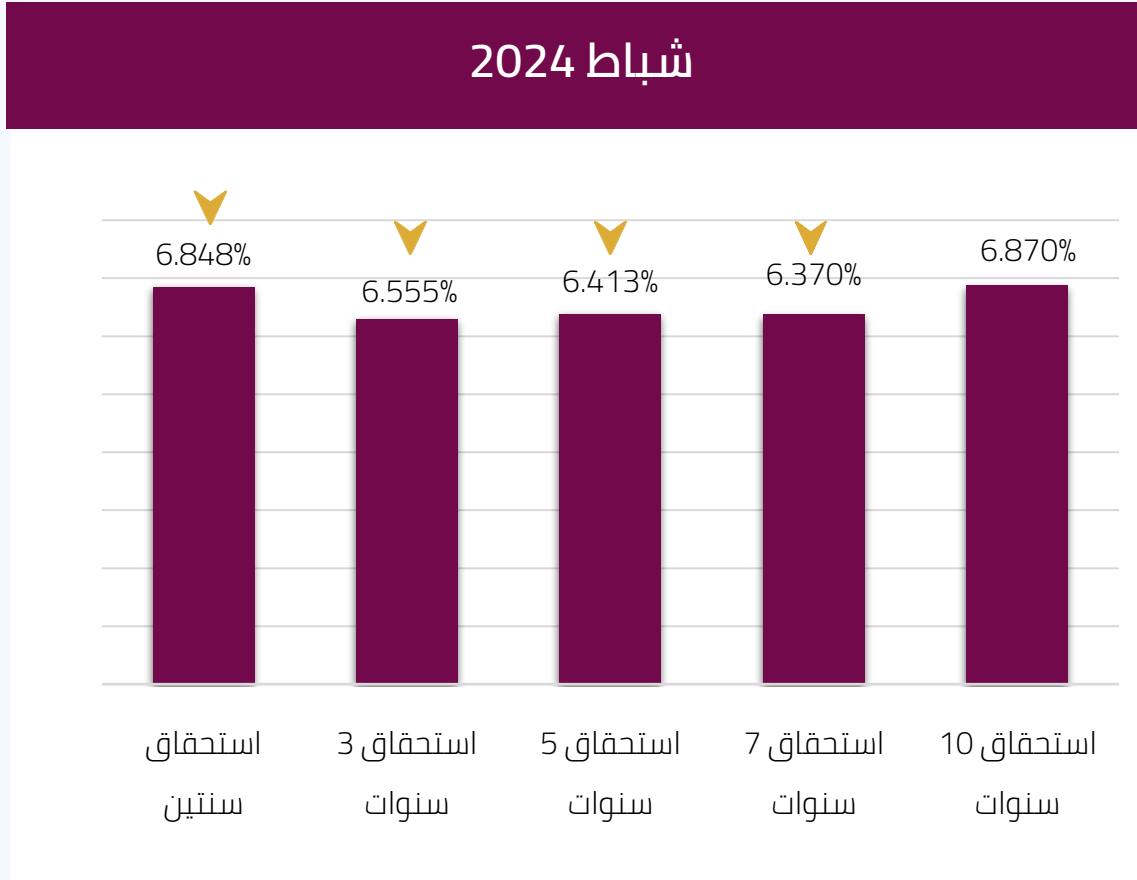
شباط 2024



نهاية عام 2023



أسعار الفائدة على سندات الخزينة *



* تمثل سعر الفائدة على آخر إصدار في عام 2023 و2024 ولكل استحقاق

أهم مؤشرات المتانة المالية للبنوك العاملة في الأردن

	نهاية عام 2023	نهاية عام 2022	
كفاية رأس مال مرتفعة أعلى بكثير من الحد الأدنى المطلوب من البنك المركزي (12%) ومن لجنة بازل (10.5%)	17.9%	17.3%	نسبة كفاية رأس المال
سيولة مرتفعة أعلى من الحد الأدنى المطلوب من البنك المركزي (100%)	142.5%	138.0%	نسبة السيولة القانونية
نوعية أصول جيدة نسبة ديون غير عاملة منخفضة وضمن المستويات الآمنة عالمياً	5.1%	4.5%	نسبة الديون غير العاملة
نسبة تغطية مرتفعة المخصصات تغطي 75.6% من الديون غير العاملة، أما الجزء غير المغطى فلا يشكل سوى 5.4% من حقوق مساهمي البنوك	75.6%	81.5%	نسبة التغطية

مؤشرات الربحية للبنوك العاملة في الأردن

سجلت مؤشرات الربحية للبنوك الأردنية نتائج إيجابية خلال عام 2023 والتي تعكس تحسن الأنشطة التشغيلية للبنوك بدعم من الانتعاش الاقتصادي القوي وتزايد الطلب بعد جائحة كورونا. حيث نمت أرباح البنوك بنسبة 10% خلال عام 2023 مقارنة بعام 2022.

سجلت مؤشرات الربحية ارتفاعاً خلال عام 2023 مقارنة بعام 2022، والمتمثلة بمعدل العائد على الموجودات (ROA) الذي بلغ 1.10% ومعدل العائد على حقوق المساهمين (ROE) الذي بلغ 9.30%.

نهاية عام 2023	نهاية عام 2022	
964 مليون دينار	876 مليون دينار	صافي الربح قبل الضريبة
659 مليون دينار	599 مليون دينار	صافي الربح بعد الضريبة
1.10%	1.00%	العائد على الموجودات ROA
9.30%	8.80%	العائد على حقوق المساهمين ROE



364 مليون دينار
قيمة معاملات نظام الدفع
بواسطة الهاتف النقال

3.5 مليون حركة
منفذة من خلال نظام الدفع
بواسطة الهاتف النقال

2.22 مليون
عدد المستخدمين

شباط 2024

400 مليون دينار
قيمة معاملات نظام الدفع
بواسطة الهاتف النقال

3.9 مليون حركة
منفذة من خلال نظام الدفع
بواسطة الهاتف النقال

2.25 مليون
عدد المستخدمين

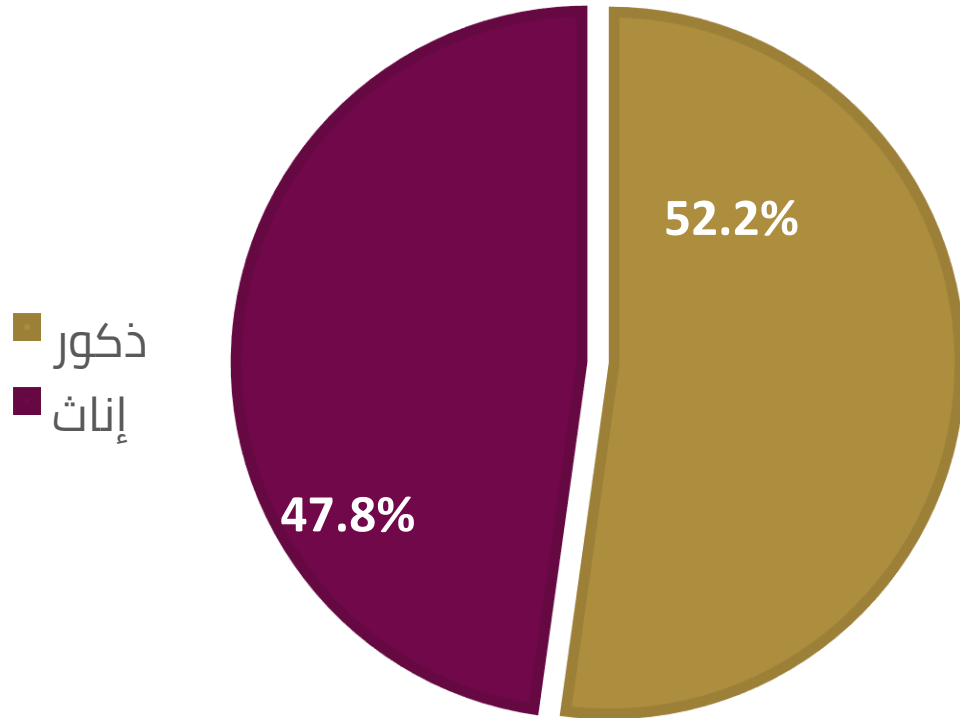
آذار 2024

9.9% ▲

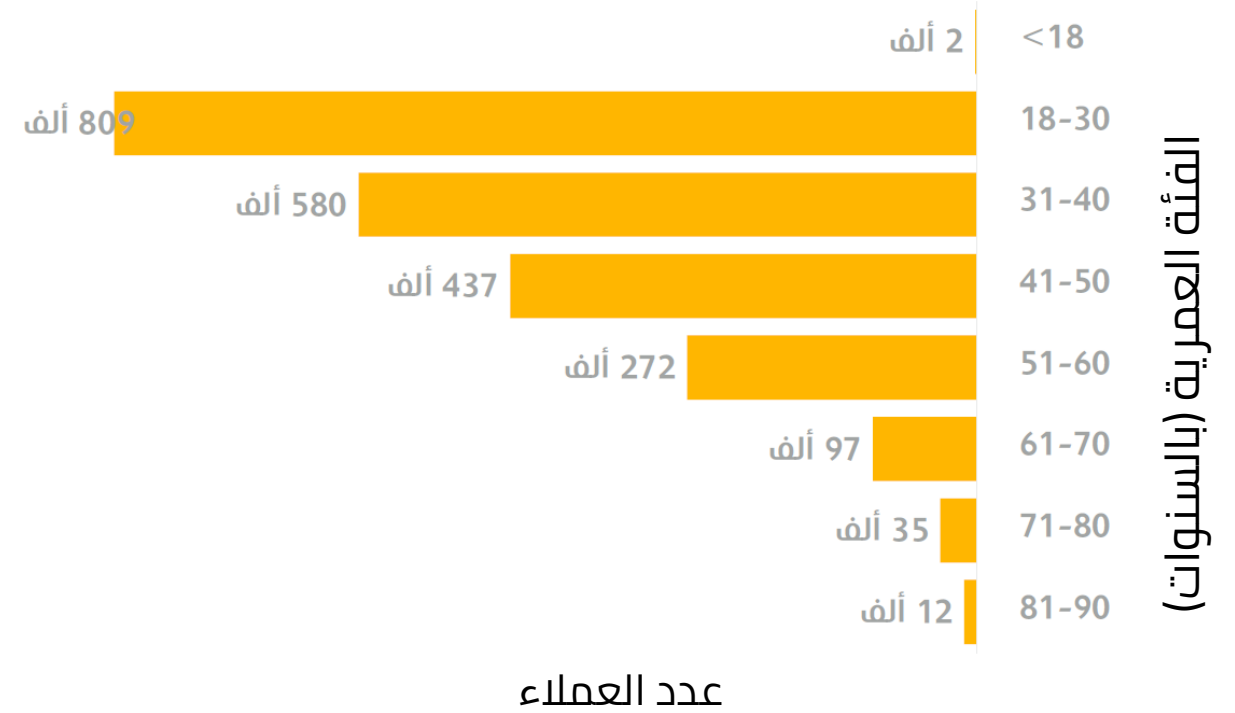
11.2% ▲

1.3% ▲

عدد عملاء المحافظ الإلكترونية حسب
الجنس - آذار 2024



توزيع عملاء المحافظ الإلكترونية حسب الفئة
العمرية (بالسنوات) - آذار 2024



إحصائيات نظام عرض وتحصيل الفواتير إلكترونياً

534 مفوتر

في نهاية شهر آذار من عام 2024
(↑1.1%) مقارنة مع 528 مفوتر
في نهاية شهر شباط من عام
2024



5.14 مليون حركة

عدد الحركات المنفذة من خلال النظام خلال شهر
آذار من عام 2024
(↓0.5%) مقارنة مع 5.16 مليون حركة خلال شهر
شباط من عام 2024



1,780 خدمة

في نهاية شهر آذار من عام 2024
(↑1.3%) مقارنة مع 1,757 خدمة
في نهاية شهر شباط من عام
2024



971 مليون دينار

قيمة الحركات المنفذة من خلال النظام خلال
شهر آذار من عام 2024
(↓4.5%) مقارنة مع 1,016 مليون دينار خلال
شهر شباط من عام 2024





714 مليون دينار
قيمة معاملات المنفذة من
خلال نظام الدفع الفوري كليك

4.73 مليون حركة
منفذة من خلال نظام الدفع
الفوري كليك

1.28 مليون
إجمالي عدد المستخدمين

شباط 2024

808 مليون دينار
قيمة معاملات المنفذة من
خلال نظام الدفع الفوري كليك

5.29 مليون حركة
منفذة من خلال نظام الدفع
الفوري كليك

1.33 مليون
إجمالي عدد المستخدمين

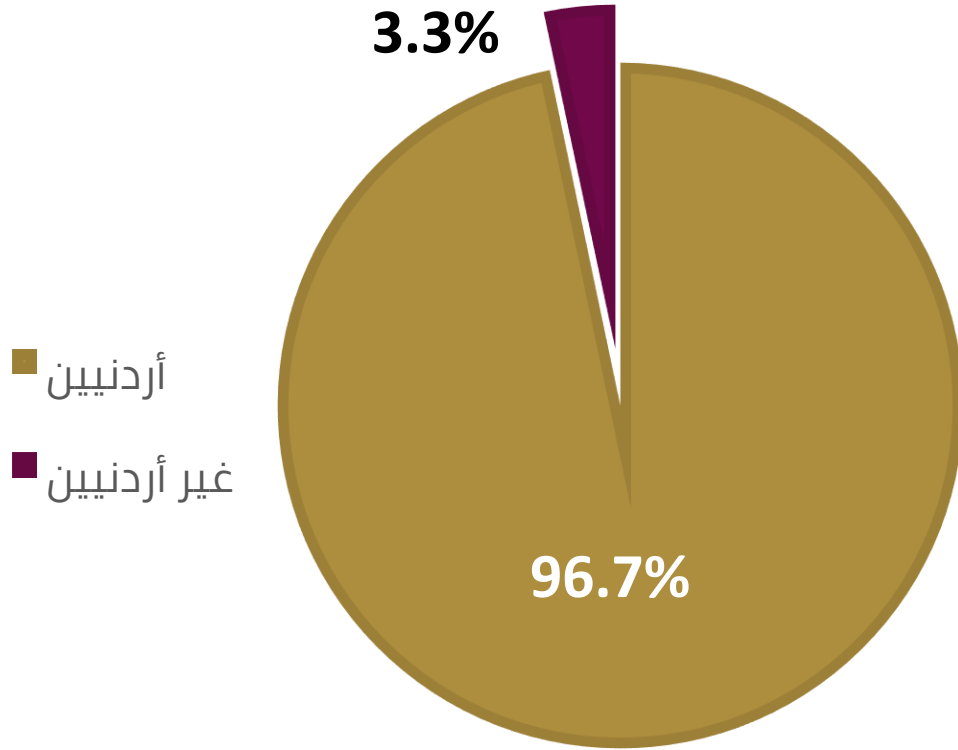
آذار 2024

%13.3 ▲

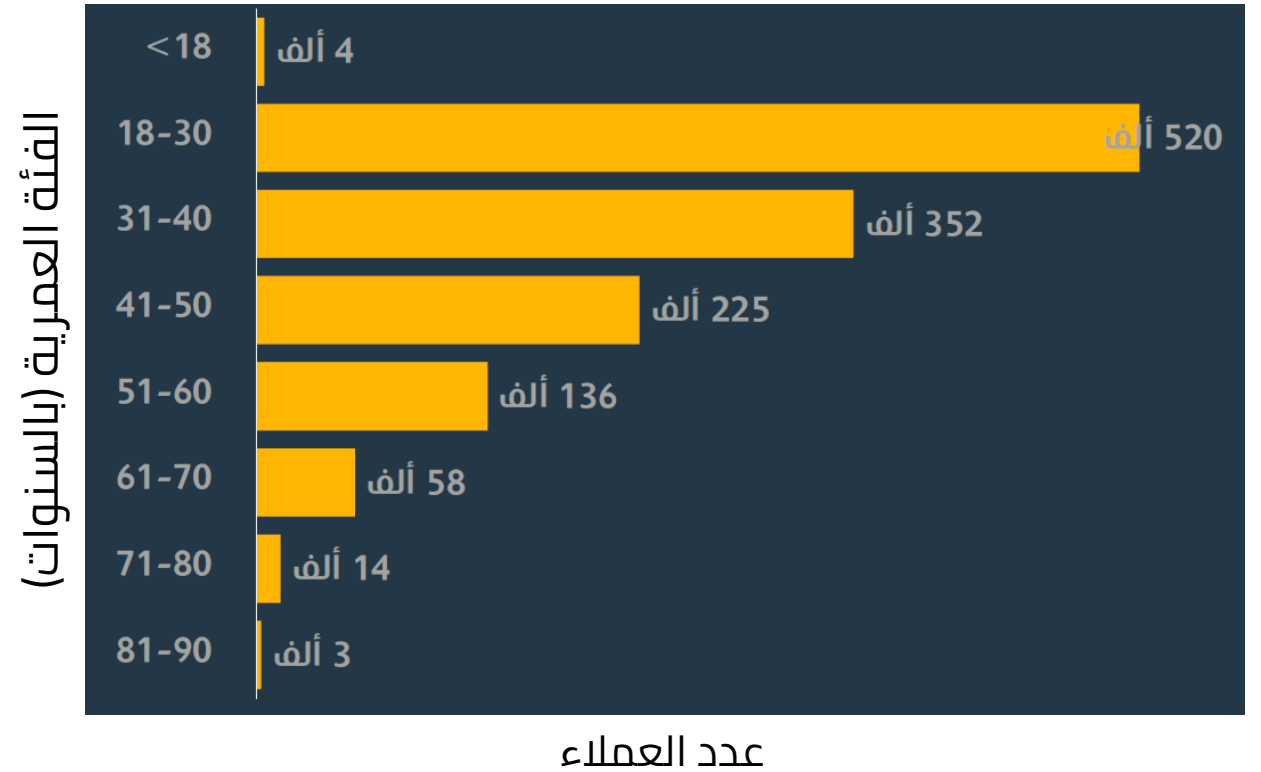
%11.7 ▲

%3.9 ▲

توزيع العملاء حسب الجنسية - آذار 2024



توزيع العملاء حسب الفئة العمرية (بالسنوات) - آذار 2024





جمعية البنوك في الأردن
Association of Banks in Jordan



5669328 - 5662258



info@abj.org.jo



WWW.ABJ.ORG.JO