



جمعية البنوك في الأردن  
Association of Banks in Jordan

# النشرة المصرفية

نشرة شهرية

إعداد: دائرة الدراسات – جمعية البنوك في الأردن  
كانون الأول - 2025



# أبرز المؤشرات الإقتصادية الأردنية \*

**+7.7%**  
**الصادرات الكلية**  
**8.588 مليار دينار**  
خلال العشرة شهور الأولى من عام  
2025 مقارنة بذات الفترة من عام  
2024



**+10.8%**  
**المستوردات**  
**17.347 مليار دينار**  
خلال العشرة شهور الأولى من عام  
2025 مقارنة بذات الفترة من عام  
2024



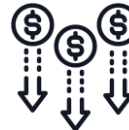
**+14.1%**  
**عجز الميزان التجاري**  
**-8.759 مليار دينار**  
خلال العشرة شهور الأولى من عام  
2025 مقارنة بذات الفترة من عام  
2024



**21.3%**  
**معدل البطالة**  
للتلاثة أرباع الأولى من عام  
2025



**-6.1%**  
**عجز الموازنة (بعد المنح) إلى  
الناتج المحلي الإجمالي**  
**-2.410 مليار دينار**  
للاحد عشر شهراً الأولي 2025  
مقارنة بنسبة عجز 5.7% - لذات الفترة من  
عام 2024



**+7.4%**  
**إجمالي الدين العام (شامل  
SSIF)**  
**47.445 مليار دينار**  
بنهاية شهر تشرين الثاني 2025  
مقارنة بـ 44.161 مليار دينار بنهاية عام  
2024



**+2.8%**  
**معدل النمو الاقتصادي**  
للتلاثة أرباع الأولى من عام  
2025 مقارنة بذات الفترة من  
عام 2024



**1.77%**  
**معدل التضخم**  
لعام 2025



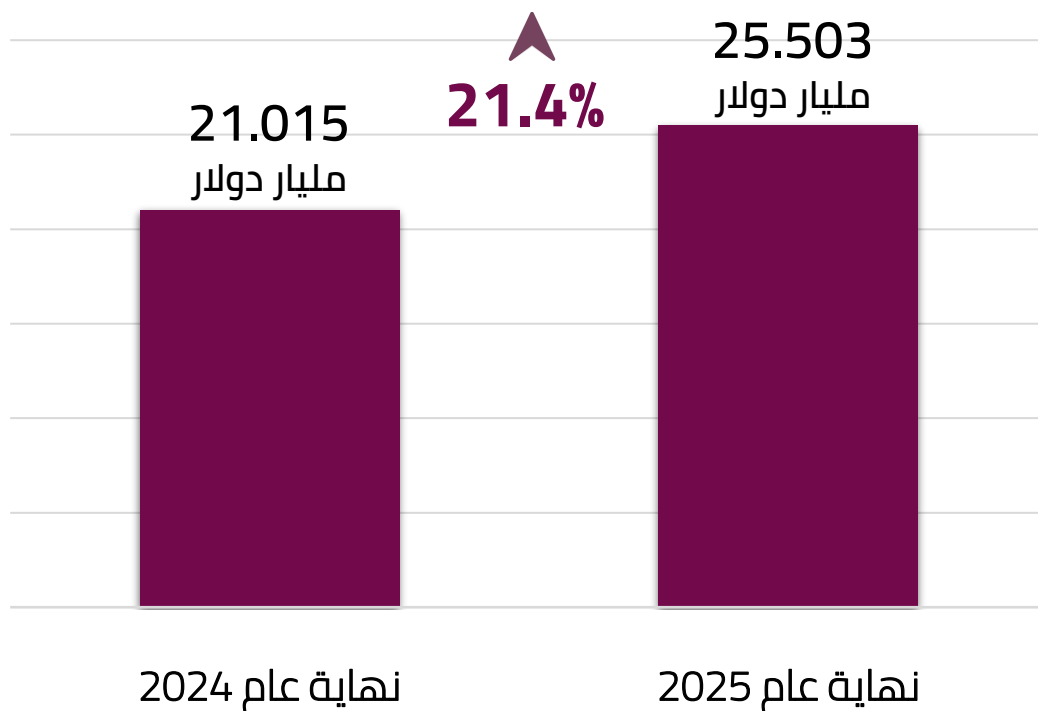
**+4.1%**  
**حوالات العاملين**  
**2.372 مليار دينار**  
للتسعة شهور الأولى من عام 2025  
مقارنة بذات الفترة من عام 2024



\* قيم المؤشرات أعلاه لآخر تاريخ متوفر

المصدر: دائرة الإحصاءات العامة، والبنك المركزي الأردني

## احتياطيات البنك المركزي من العملات الأجنبية



## احتياطيات البنك المركزي من العملات الأجنبية

### ارتفاع في مستوى الاحتياطيات الأجنبية

ارتفعت احتياطيات البنك المركزي من العملات الأجنبية بنهاية عام 2025 بنسبة 21.4% لتبلغ حوالي 25.503 مليار دولار مقارنة بحوالي 21.015 مليار دولار بنهاية عام 2024.

### مستويات الاحتياطيات تعتبر مريحة ونسبة تغطيتها للمستوردات تعتبر مرتفعة

تغطية الاحتياطيات الأجنبية للمستوردات مرتفعة وتبلغ 9 شهور

## البنوك العاملة في الأردن ... نمو في المؤشرات الرئيسية

معدل النمو مقارنة بنهاية عام 2024	القيمة كما في نهاية تشرين الثاني 2025	
5.5% ▲	73.728 مليار دينار	إجمالي الموجودات
6.6% ▲	49.801 مليار دينار	إجمالي الودائع
4.1% ▲	36.200 مليار دينار	إجمالي التسهيلات الأئتمانية

# مؤشرات العمق المالي للقطاع المصرفي تشرين الثاني 2025



**177.1%**  
إجمالي موجودات البنوك  
إلى الناتج المحلي الإجمالي



**119.7%**  
إجمالي الودائع لدى البنوك  
إلى الناتج المحلي الإجمالي



**87.0%**  
إجمالي التسهيلات الائتمانية الممنوحة  
من البنوك إلى الناتج المحلي الإجمالي



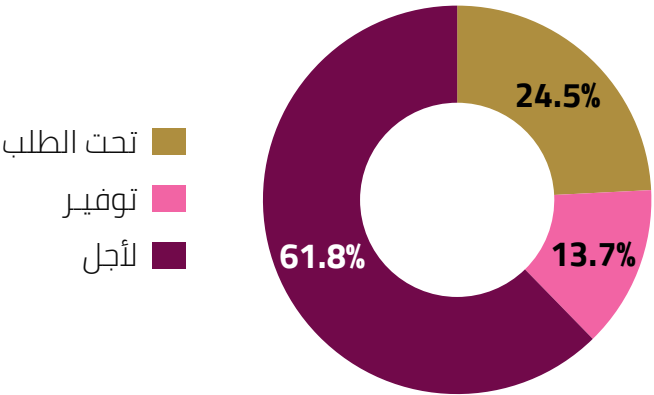
\* تشمل بيانات البنوك المرخصة على مستوى القطاع المصرفي في الأردن كما في نهاية شهر تشرين الثاني من عام 2025 حسب النشرة الصادرة عن البنك المركزي الأردني.  
\*\* تم تحديث سنة الأساس للحسابات القومية من 2016 إلى 2023 وذلك بعد انتهاء المراجعة الشاملة للإطار الإحصائي للحسابات القومية والناتج المحلي الإجمالي حسب البيان الصادر عن دائرة الإحصاءات العامة. وتبعاً لذلك فقد بلغ الناتج المحلي الإجمالي بأسعار السوق الجارية لعام 2024 (100=2023) ما قيمته 41,619 مليون دينار.

## إجمالي موجودات البنوك في الأردن

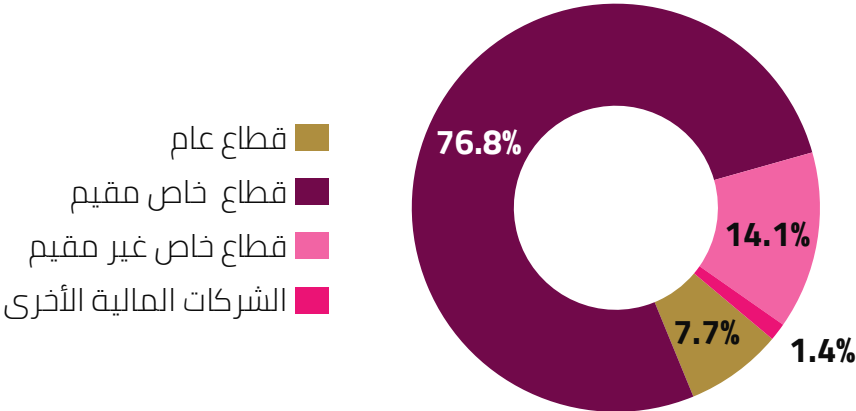
التغير %	التغير مليون دينار	تشرين الثاني 2025	نهاية عام 2024	مليون دينار
10.6%	723.8	7,522.2	6,798.4	الموجودات الأجنبية
5.0%	3,151.3	66,206.2	63,054.9	الموجودات المحلية
<b>5.5%</b>	<b>3,875.1</b>	<b>73,728.4</b>	<b>69,853.3</b>	<b>إجمالي الموجودات</b>
8.4%	810.6	10,509.3	9,698.7	الودائع القابلة للتحويل المتضمنة في السيولة المحلية
4.2%	1,231.9	30,671.7	29,439.8	الودائع الأخرى المتضمنة في السيولة المحلية
6.9%	794.7	12,230.3	11,435.6	المطلوبات الأجنبية
21.3%	282.2	1,608.7	1,326.5	ودائع الحكومة المركزية
-3.1%	-43.5	1,344.0	1,387.5	اقتراض من البنك المركزي
8.7%	654.7	8,210.4	7,555.7	حسابات رأس المال
1.6%	144.6	9,154.1	9,009.5	المطلوبات الأخرى
<b>5.5%</b>	<b>3,875.1</b>	<b>73,728.4</b>	<b>69,853.3</b>	<b>إجمالي المطلوبات</b>

# إجمالي الودائع لدى البنوك في الأردن

توزيع الودائع حسب نوع الوديعة - تشرين الثاني 2025



توزيع الودائع حسب الجهة المودعة - تشرين الثاني 2025



مليون دينار	نهاية عام 2024	تشرين الثاني 2025	التغير مليون دينار	التغير %	
القطاع العام	3,594.2	3,837.7	243.5	6.8%	
الحكومة المركزية	1,326.5	1,608.7	282.2	21.3%	
البلديات	11.7	8.1	-3.6	-30.8%	
الشركات العامة غير المالية	338.7	391.6	52.9	15.6%	
مؤسسة الضمان الاجتماعي	1,917.3	1,829.3	-88.0	-4.6%	
القطاع الخاص	42,538.0	45,260.1	2,722.1	6.4%	
قطاع خاص (مقيم)	36,304.4	38,248.4	1,944.0	5.4%	
قطاع خاص (غير مقيم)	6,233.6	7,011.7	778.1	12.5%	
الشركات المالية الأخرى	566.4	703.6	137.2	24.2%	
اجمالي الودائع	46,698.6	49,801.3	3,102.7	6.6%	

## توزيع الودائع حسب نوع الوديعة (مليون دينار)

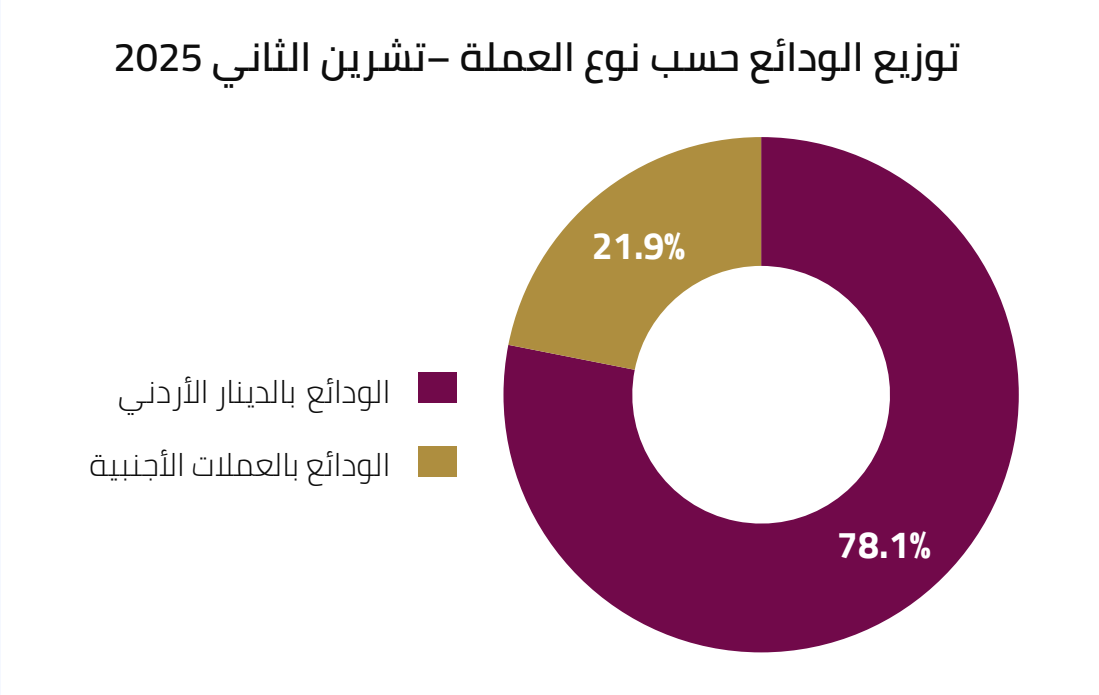
التغير %	التغير مليون دينار	تشرين الثاني 2025	نهاية عام 2024	مليون دينار
8.4%	942.7	12,218.7	11,276.0	تحت الطلب
6.4%	408.4	6,823.0	6,414.6	توفير
6.0%	1,751.6	30,759.6	29,008.0	لأجل
6.6%	3,102.7	49,801.3	46,698.6	إجمالي الودائع

## توزيع الودائع حسب نوع الوديعة (نسبة مئوية)

التغير %	التغير مليون دينار	تشرين الثاني 2025	نهاية عام 2024	مليون دينار
0.3%	-	24.5%	24.2%	تحت الطلب
-	-	13.7%	13.7%	توفير
-0.3%	-	61.8%	62.1%	لأجل
-	-	100%	100%	إجمالي الودائع



# توزيع الودائع حسب نوع العملة



مليون دينار	نهاية عام 2024	تشرين الثاني 2025	التغير مليون دينار	التغير %	
اجمالي الودائع	46,698.6	49,801.3	3,102.7	6.6%	
الودائع بالدينار الأردني	36,700.0	38,896.5	2,196.5	6.0%	
% من اجمالي الودائع	78.6%	78.1%	-	-0.5%	
الودائع بالعملات الأجنبية	9,998.6	10,904.9	906.3	9.1%	
% من اجمالي الودائع	21.4%	21.9%	-	0.5%	

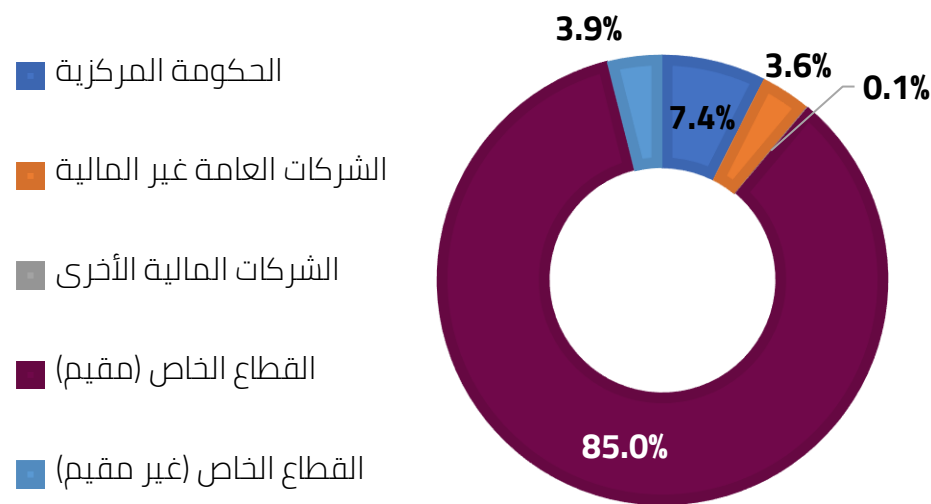
هنالك ارتفاع في كل من الودائع بالدينار الأردني (6.0%) والودائع بالعملات الأجنبية (9.1%) بنهاية شهر تشرين الثاني من عام 2025 مقارنةً بنهاية عام 2024

# توزيع الودائع لدى البنوك حسب المحافظة – الثلاثة أرباع الأولى من عام 2025

البلقاء	1.8%	897.3 مليون دينار	الكرك	0.9%	420.2 مليون دينار	العاصمة	84.2%	41,337.3 مليون دينار
جرش	0.5%	223.8 مليون دينار	الطفيلة	0.2%	81.2 مليون دينار	الزرقاء	4.0%	1,944.8 مليون دينار
عجلون	0.4%	195.8 مليون دينار	معان	0.3%	144.7 مليون دينار	إربد	5.1%	2,523.8 مليون دينار
مأدبا	0.8%	379.7 مليون دينار	العقبة	1.2%	600.3 مليون دينار	المفرق	0.7%	344.4 مليون دينار

# التسهيلات الائتمانية الممنوحة من قبل البنوك في الأردن وفقاً للجهة المقترضة

توزيع التسهيلات الائتمانية حسب الجهة المقترضة - تشرين الثاني 2025



مليون دينار	نهاية عام 2024	تشرين الثاني 2025	التغير مليون دينار	التغير %
الحكومة المركزية	2,260.5	2,682.1	421.6	18.7%
الشركات العامة غير المالية	1,154.3	1,318.5	164.2	14.2%
الشركات المالية الأخرى	32.7	21.7	-11.0	-33.6%
القطاع الخاص (مقيم)	29,988.4	30,759.6	771.2	2.6%
القطاع الخاص (غير مقيم)	1,341.6	1,417.7	76.1	5.7%
<b>إجمالي التسهيلات الائتمانية</b>	<b>34,777.6</b>	<b>36,199.6</b>	<b>1,422.0</b>	<b>4.1%</b>

شكلت التسهيلات الائتمانية الممنوحة للقطاع الخاص (المقيم وغير المقيم) ما نسبته 88.9% من إجمالي التسهيلات الائتمانية الممنوحة بنهاية شهر تشرين الثاني من عام 2025

# توزيع التسهيلات الائتمانية الممنوحة من قبل البنوك في الأردن حسب النوع وتاريخ الاستحقاق

التغير %	التغير مليون دينار	نهاية عام تشرين الثاني 2025	نهاية عام 2024	مليون دينار	التغير %	التغير مليون دينار	نهاية عام تشرين الثاني 2025	نهاية عام 2024	مليون دينار
8.8%	12.4	152.6	140.2	تستحق خلال 3 أشهر	-8.0%	-226.5	2,620.6	2,847.1	جاري مدين
20.7%	1.2	7.0	5.8	تستحق خلال 3-6 أشهر	1.6%	341.8	21,317.3	20,975.5	القروض والسلف
97.1%	3.4	6.9	3.5	تستحق خلال 6-12 أشهر	19.9%	379.3	2,282.6	1,903.3	تستحق خلال 3 أشهر
-4.9%	-0.2	3.9	4.1	تستحق خلال أكثر من 12 شهر	-10.3%	-168.0	1,459.4	1,627.4	تستحق خلال 3-6 أشهر
5.8%	0.8	14.5	13.7	مستحقة	-1.8%	-41.2	2,189.1	2,230.3	تستحق خلال 6-12 أشهر
12.1%	1,255.4	11,658.9	10,403.5	ذمم البنوك الإسلامية	0.3%	43.1	13,622.2	13,579.1	تستحق خلال أكثر من 12 شهر
8.8%	33.7	417.7	384.0	بطاقات الائتمان	7.9%	128.6	1,764.0	1,635.4	مستحقة
4.1%	1,422.0	36,199.6	34,777.6	إجمالي التسهيلات الائتمانية	10.6%	17.7	185.1	167.4	كمبيالات واسناد مخصومة

# توزيع التسهيلات الائتمانية الممنوحة من البنوك حسب النشاط الاقتصادي – تشرين الثاني 2025

**18.3%**  
خدمات ومرافق عامة  
6,625.0 مليون دينار



**22.0%**  
إنشاءات  
7,981.6 مليون دينار



**1.7%**  
زراعة  
612.2 مليون دينار



**2.5%**  
خدمات مالية  
921.3 مليون دينار



**1.5%**  
خدمات نقل  
557.9 مليون دينار



**0.5%**  
تعدين  
193.1 مليون دينار



**24.1%**  
القطاعات الأخرى  
8,741.4 مليون دينار



**1.8%**  
سياحة وفنادق ومطاعم  
637.5 مليون دينار



**11.2%**  
صناعة  
4,053.5 مليون دينار



**100.0%**  
إجمالي التسهيلات الائتمانية  
36,199.6 مليون دينار



**16.2%**  
تجارة عامة  
5,876.0 مليون دينار



## توزيع التسهيلات الائتمانية الممنوحة من البنوك حسب النشاط الاقتصادي – الثلاثة أرباع الأولى من عام 2025

**17.7%**  
خدمات ومرافق عامة  
6,307.4 مليون دينار



**22.2%**  
إنشاءات  
7,890.0 مليون دينار



**1.7%**  
زراعة  
601.7 مليون دينار



**2.7%**  
خدمات مالية  
950.7 مليون دينار



**1.5%**  
خدمات نقل  
531.4 مليون دينار



**0.5%**  
تعدين  
183.8 مليون دينار



**24.4%**  
القطاعات الأخرى  
8,680.6 مليون دينار



**1.8%**  
سياحة وفنادق ومطاعم  
643.7 مليون دينار



**11.3%**  
صناعة  
4,012.7 مليون دينار



**100.0%**  
إجمالي التسهيلات الائتمانية  
35,609.1 مليون دينار



**16.3%**  
تجارة عامة  
5,807.1 مليون دينار



# توزيع التسهيلات الائتمانية الممنوحة من البنوك حسب النشاط الاقتصادي (عدد العملاء) – الثلاثة أرباع الأولى من عام 2025

**1.8%**  
خدمات ومرافق عامة  
26.5 ألف عميل



**19.8%**  
إنشاءات  
297.2 ألف عميل



**0.2%**  
زراعة  
3.0 ألف عميل



**0.2%**  
خدمات مالية  
2.8 ألف عميل



**0.6%**  
خدمات نقل  
8.7 ألف عميل



**0.03%**  
تعدين  
0.4 ألف عميل



**73.5%**  
أخرى  
1,101.3 ألف عميل



**0.2%**  
سياحة وفنادق ومطاعم  
3.0 ألف عميل



**0.9%**  
صناعة  
12.8 ألف عميل



**100%**  
إجمالي عدد العملاء  
1,498.4 ألف عميل



**2.8%**  
تجارة عامة  
42.6 ألف عميل



# معدل قيمة التسهيلات الائتمانية الممنوحة لكل عميل حسب النشاط الاقتصادي – الثلاثة أرباع الأولى من عام 2025

## خدمات ومرافق عامة



237.7 ألف دينار / عميل

## إنشاءات



26.5 ألف دينار / عميل

## زراعة



198.6 ألف دينار / عميل

## خدمات مالية



342.0 ألف دينار / عميل

## خدمات نقل



60.8 ألف دينار / عميل

## تعيين



448.4 ألف دينار / عميل

## أخرى



7.9 ألف دينار / عميل

## سياحة وفنادق ومطاعم



213.2 ألف دينار / عميل

## صناعة



314.0 ألف دينار / عميل

## إجمالي التسهيلات الائتمانية



23.8 ألف دينار / عميل

## تجارة عامة



136.3 ألف دينار / عميل

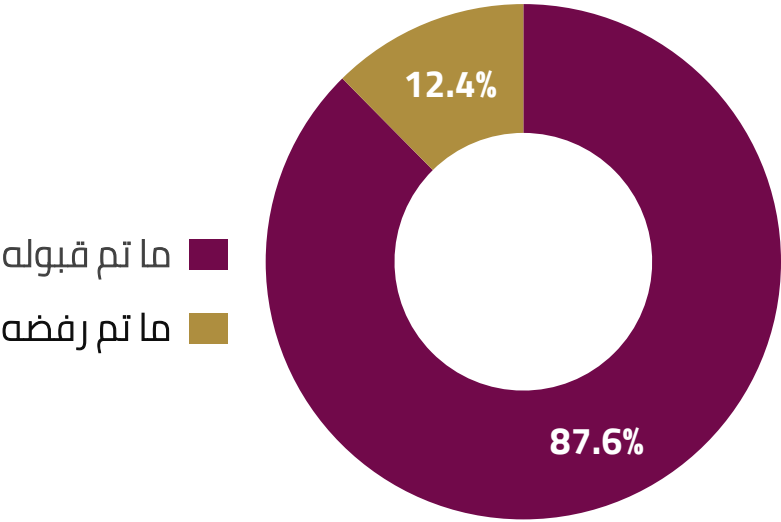


# توزيع التسهيلات الائتمانية الممنوحة من البنوك حسب المحافظة – الثلاثة أرباع الأولى من عام 2025



# طلبات الحصول على تسهيلات جديدة (من حيث القيمة)

طلبات الحصول على تسهيلات جديدة –الأحد عشر شهراً الأولى 2025



التغير %	التغير مليون دينار	الأحد عشر شهوراً الأولى 2025	الأحد عشر شهوراً الأولى 2024	مليون دينار
12.4%	1,224.6	11,140.3	9,915.7	ما تم قبوله
-3.6%	-	87.6%	91.2%	% من إجمالي الطلبات
64.0%	613.9	1,573.8	959.9	ما تم رفضه
3.6%	-	12.4%	8.8%	% من إجمالي الطلبات
16.9%	1,838.7	12,714.1	10,875.4	إجمالي قيمة الطلبات

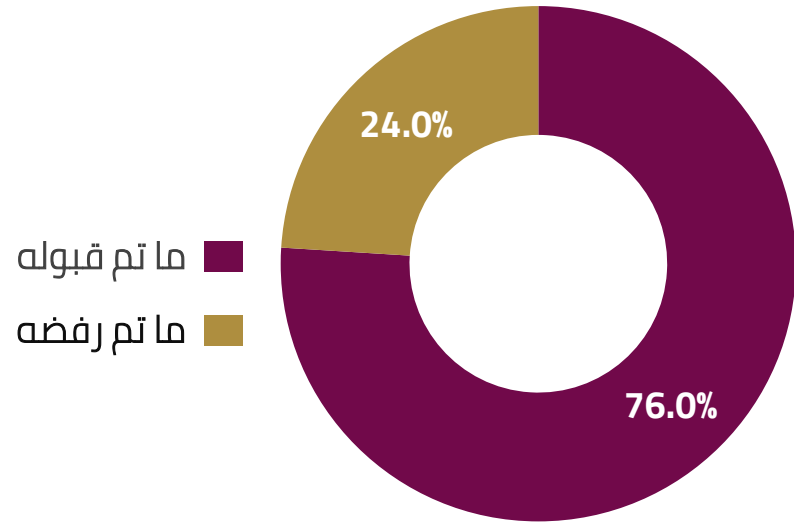
هناك انخفاض في نسبة الطلبات التي تم قبولها من إجمالي طلبات الحصول على تسهيلات ائتمانية جديدة، حيث انخفضت من 91.2% خلال الأحد عشر شهراً الأولى من عام 2024 لتصل إلى 87.6% لذات الفترة من عام 2025، في حين ارتفعت نسبة الطلبات التي تم رفضها من إجمالي الطلبات لتصل إلى 12.4% خلال الأحد عشر شهراً الأولى من عام 2025، مقابل 8.8% لذات الفترة من عام 2024

## طلبات الحصول على تسهيلات جديدة - للأعوام (2020- الأحد عشر شهراً الأولى 2025) من حيث القيمة (مليون دينار)

مليون دينار	نهاية عام 2020	نهاية عام 2021	نهاية عام 2022	نهاية عام 2023	نهاية عام 2024	الأحد عشر شهراً الأولى 2025
ما تم قبوله	6,412.8	8,332.9	9,603.1	8,539.3	10,890.1	11,140.3
% من إجمالي الطلبات	83.5%	86.0%	88.7%	88.7%	91.0%	87.6%
ما تم رفضه	1,269.1	1,359.9	1,220.0	1,090.7	1,077.4	1,573.8
% من إجمالي الطلبات	16.5%	14.0%	11.3%	11.3%	9.0%	12.4%
إجمالي قيمة الطلبات	7,681.9	9,692.8	10,823.1	9,630.1	11,967.4	12,714.1

## طلبات الحصول على تسهيلات جديدة (من حيث العدد)

طلبات الحصول على تسهيلات جديدة – الأحد عشر شهراً الأولى 2025



ألف طلب	الأحد عشر شهراً الأولى 2024	الأحد عشر شهراً الأولى 2025	التغير مليون دينار	التغير %
ما تم قبوله	291.3	292.8	1.5	0.5%
% من إجمالي الطلبات	81.1%	76.0%	-	-5.1%
ما تم رفضه	68.1	92.4	24.3	35.7%
% من إجمالي الطلبات	18.9%	24.0%	-	5.1%
إجمالي قيمة الطلبات	359.3	385.4	26.1	7.3%

هنالك انخفاض في نسبة الطلبات التي تم قبولها من إجمالي طلبات الحصول على تسهيلات ائتمانية جديدة، حيث انخفضت من 81.1% خلال الأحد عشر شهراً الأولى من عام 2024 لتصل إلى 76.0% لذات الفترة من عام 2025، في حين ارتفعت نسبة الطلبات التي تم رفضها من إجمالي الطلبات لتصل إلى 24.0% خلال الأحد عشر شهراً الأولى من عام 2025، مقابل 18.9% لذات الفترة من عام 2024

## طلبات الحصول على تسهيلات جديدة - للأعوام (2020- الأحد عشر شهراً الأولى 2025) من حيث العدد (ألف طلب)

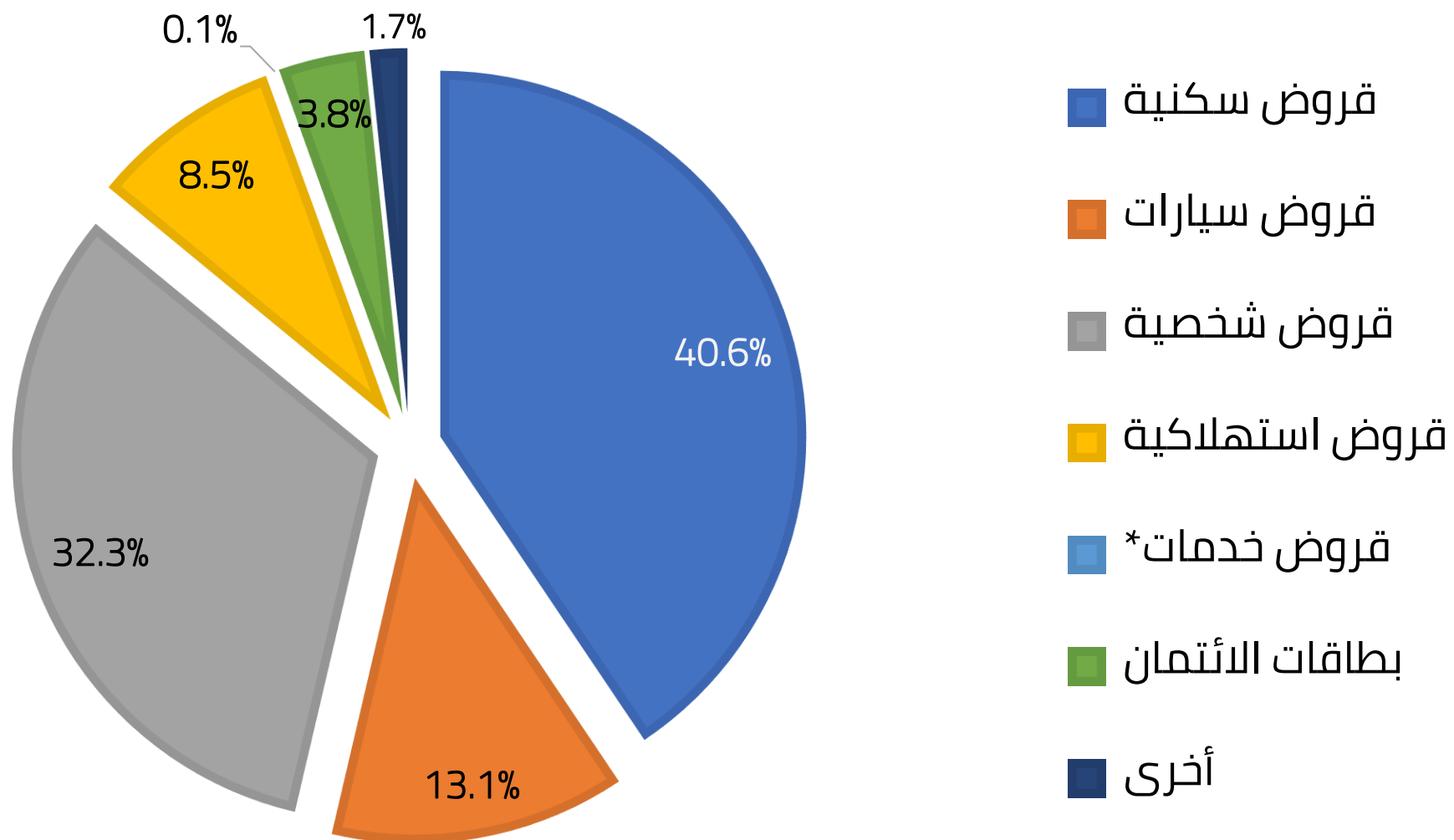
مليون دينار	نهاية عام 2020	نهاية عام 2021	نهاية عام 2022	نهاية عام 2023	نهاية عام 2024	الأحد عشر شهراً الأولى 2025
ما تم قبوله	292.8	351.4	337.1	296.7	315.8	292.8
% من إجمالي الطلبات	84.9%	85.4%	86.0%	85.6%	81.0%	76.0%
ما تم رفضه	52.1	59.9	54.7	49.9	74.3	92.4
% من إجمالي الطلبات	15.1%	14.6%	14.0%	14.4%	19.0%	24.0%
إجمالي قيمة الطلبات	344.9	411.3	391.8	346.7	390.0	385.4

## إجمالي مديونية الأفراد

التغير %	التغير مليون دينار	النصف الأول 2025	نهاية عام 2024	مليون دينار
0.2%	11.0	5,745.0	5,734.0	قروض سكنية
0.5%	9.0	1,851.0	1,842.0	قروض سيارات
2.0%	91.0	4,572.0	4,481.0	قروض شخصية
-8.3%	-109.0	1,203.0	1,312.0	قروض استهلاكية
-	-	16.0	16.0	قروض خدمات*
-0.9%	-5.0	535.0	540.0	بطاقات الائتمان
112.7%	124.0	234.0	110.0	أخرى
<b>0.9%</b>	<b>121.0</b>	<b>14,156.0</b>	<b>14,035.0</b>	<b>إجمالي مديونية الأفراد</b>

\* تشمل قروض التعليم والرعاية الصحية الأولية  
المصدر: البنك المركزي الأردني، النشرة الإحصائية الشهرية لشهر كانون الثاني 2026

## إجمالي مديونية الأفراد – النصف الأول 2025



\* تشمل قروض التعليم والرعاية الصحية الأولية  
المصدر: البنك المركزي الأردني، النشرة الإحصائية الشهرية لشهر كانون الثاني 2026

# التسهيلات الممنوحة من البنوك للشركات متناهية الصغر والصغيرة والمتوسطة MSMEs ( 2018 – الثلاثة أرباع الأولى 2025 ) – مليون دينار

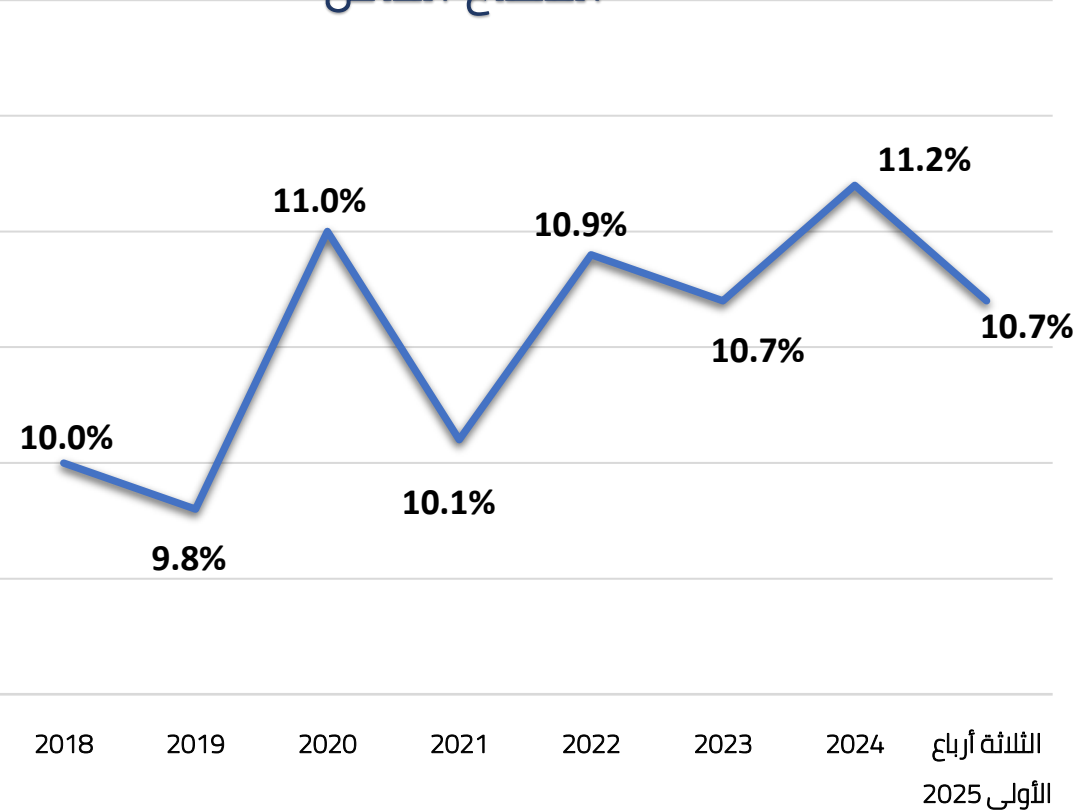
الفترة	التسهيلات الممنوحة للشركات صغيرة الحجم ومتناهية الصغر*	التسهيلات الممنوحة للشركات متوسطة الحجم	إجمالي التسهيلات الممنوحة للشركات الصغيرة ومتناهية الصغر والمتوسطة	نسبة إجمالي التسهيلات الممنوحة للشركات الصغيرة ومتناهية الصغر والمتوسطة MSMEs إلى إجمالي تسهيلات القطاع الخاص
2018	703	1,629	2,331	10.0%
2019	719	1,652	2,371	9.8%
2020	842	1,939	2,781	11.0%
2021	819	1,898	2,717	10.1%
2022	772	2,410	3,182	10.9%
2023	864	2,318	3,182	10.7%
2024	1,428	2,025	3,453	11.2%
الثلاثة أرباع الأولى 2025	1,403	1,985	3,388	10.7%

المصدر: البنك المركزي الأردني، بيانات التسهيلات الممنوحة من البنوك للشركات متناهية الصغر والصغيرة والمتوسطة  
\* شركات صغيرة (الربع الأول/2016-الربع الرابع/2023)

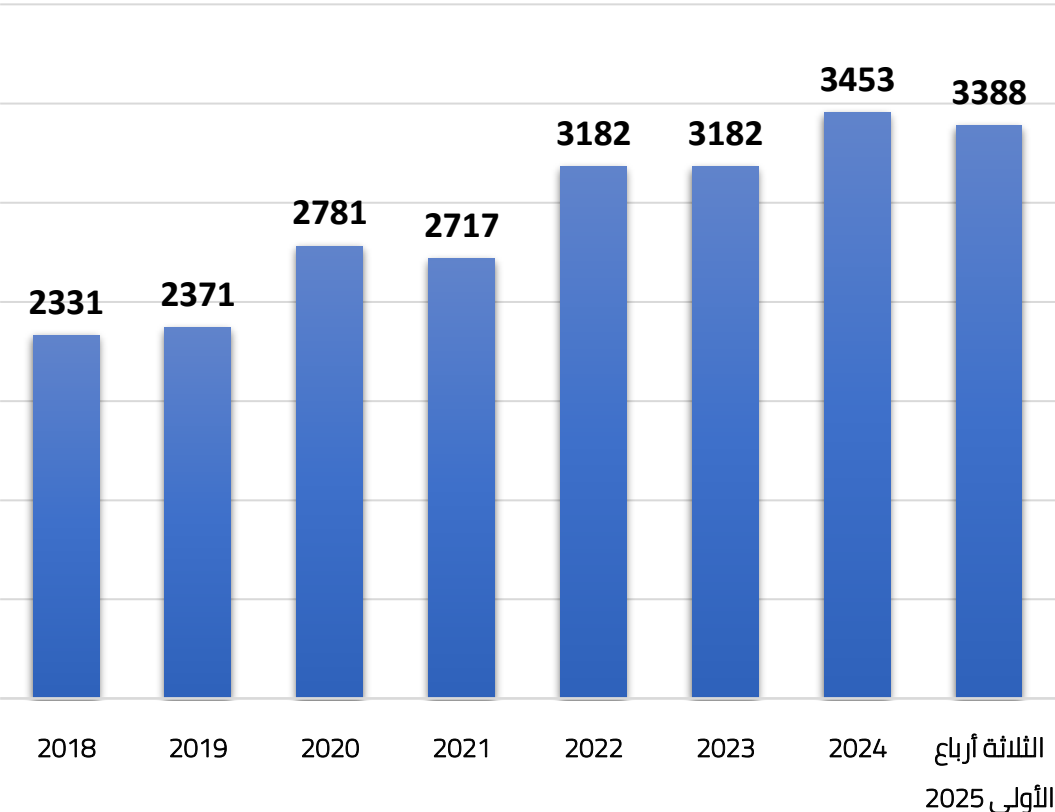


# التسهيلات الممنوحة من البنوك للشركات متناهية الصغر والصغيرة والمتوسطة MSMEs (2018 – الثلاثة أرباع الأولى 2025)

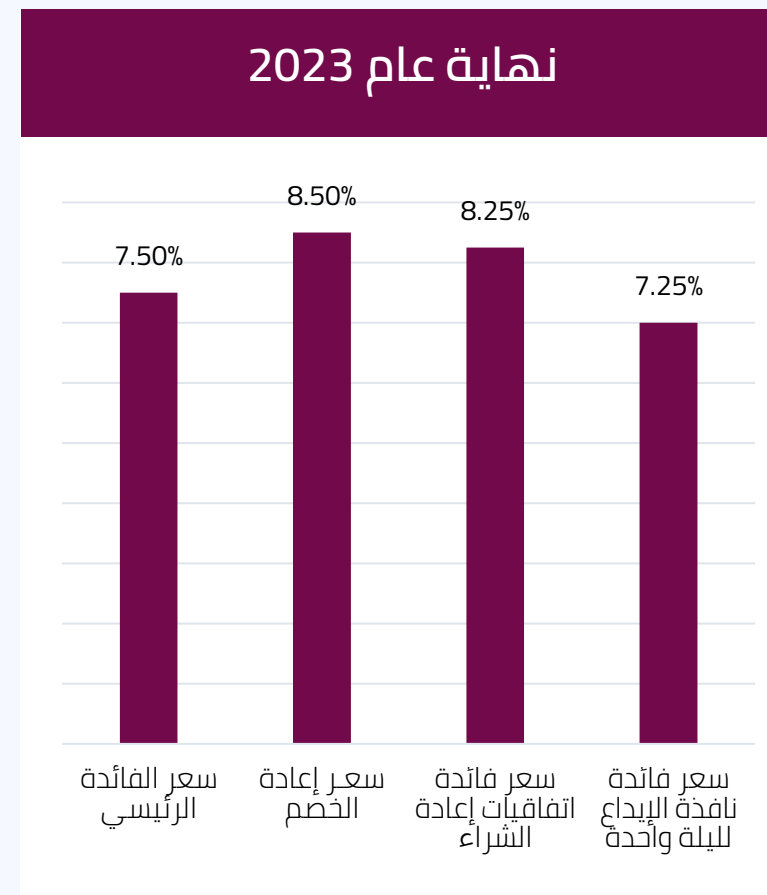
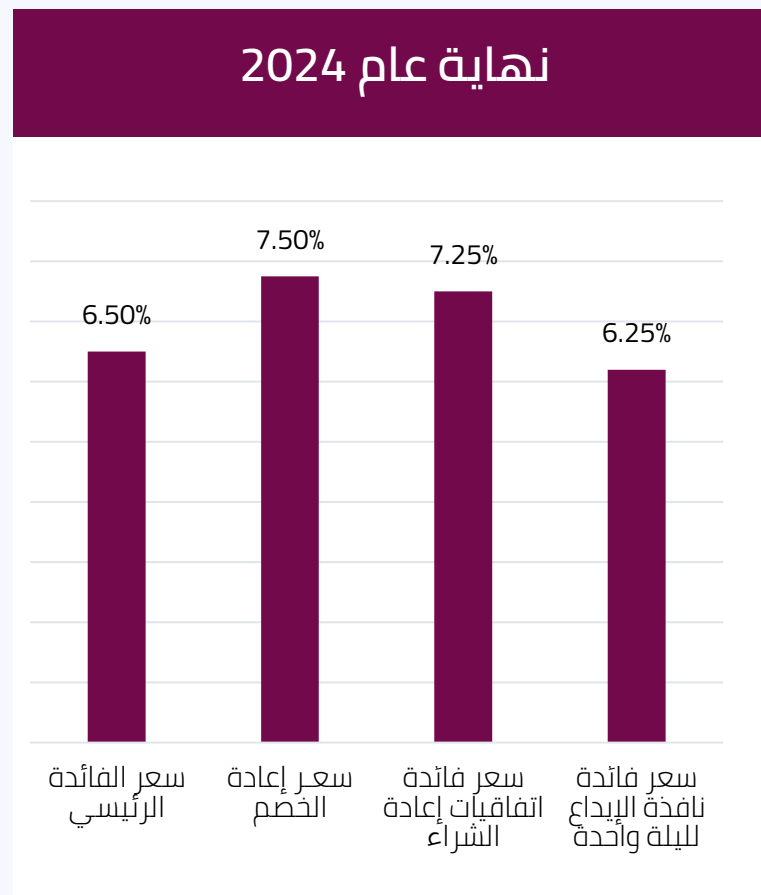
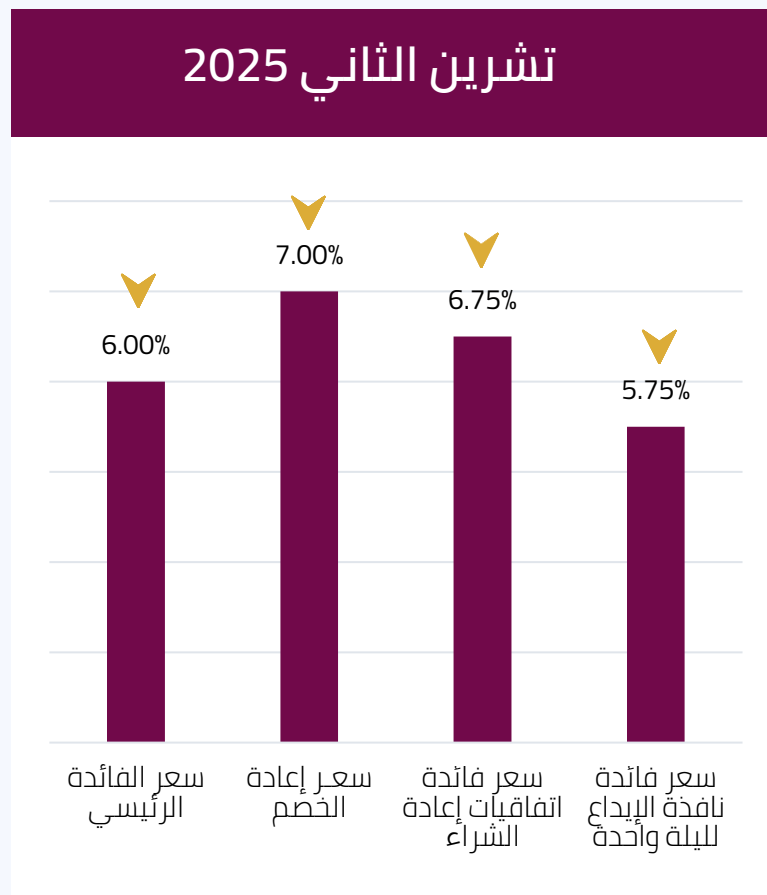
نسبة إجمالي التسهيلات الممنوحة للشركات متناهية الصغر والصغيرة والمتوسطة MSMEs إلى إجمالي تسهيلات القطاع الخاص



إجمالي التسهيلات الممنوحة للشركات متناهية الصغر والصغيرة والمتوسطة MSMEs – مليون دينار

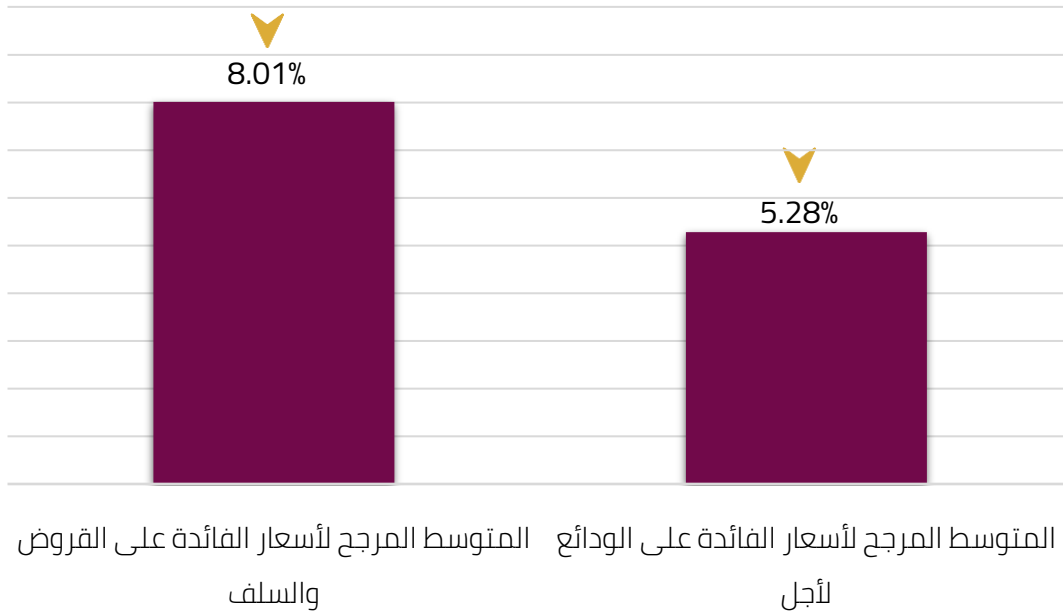


## أسعار الفائدة على أدوات السياسة النقدية

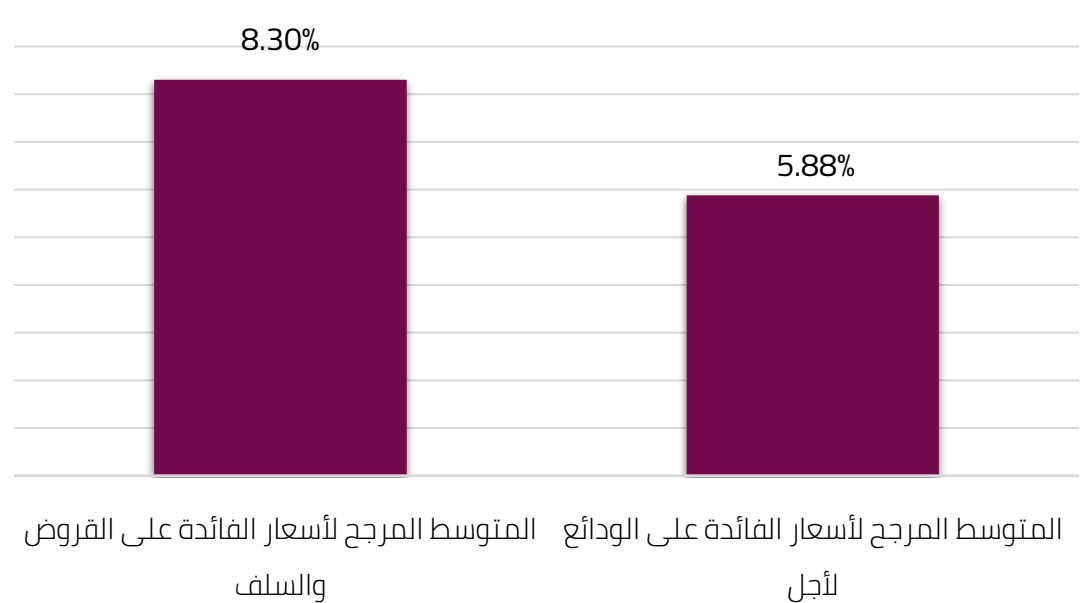


# هيكل أسعار الفائدة في السوق المصرفي

تشرين الثاني 2025

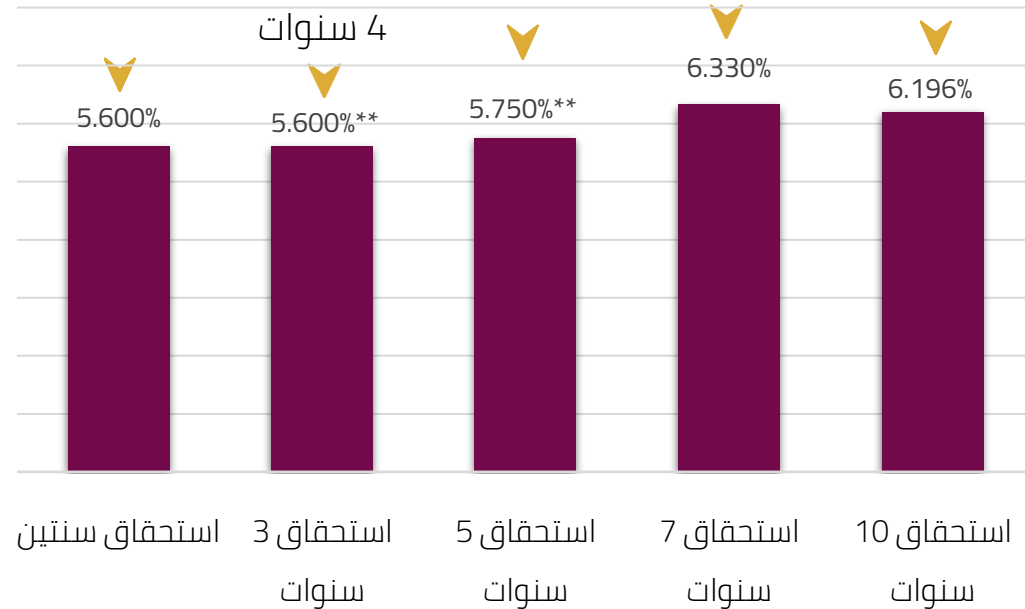


نهاية عام 2024

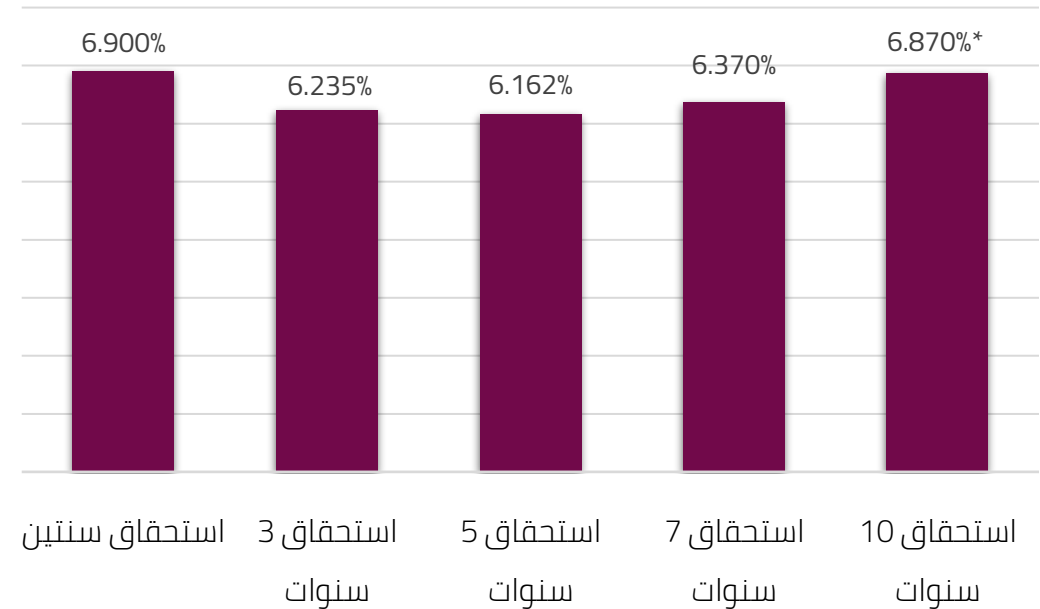


## أسعار الفائدة على سندات الخزينة

### تشرين الثاني 2025



### نهاية عام 2024



تمثل سعر الفائدة على آخر إصدار في عام 2024 و 2025 ولكل استحقاق

\* آخر إصدار في عام 2023

\*\* بالدولار الأمريكي

المصدر: البنك المركزي الأردني، النشرة الإحصائية الشهرية لشهر كانون الثاني 2026

# أهم مؤشرات المتانة المالية للبنوك العاملة في الأردن

	النصف الأول 2025	النصف الأول 2024	
<b>كفاية رأس مال مرتفعة</b> أعلى بكثير من الحد الأدنى المطلوب من البنك المركزي (12%) ومن لجنة بازل (10.5%)	18.0%	17.6%	نسبة كفاية رأس المال
<b>سيولة مرتفعة</b> أعلى من الحد الأدنى المطلوب من البنك المركزي (100%)	142.4%	138.8%	نسبة السيولة القانونية
<b>نوعية أصول جيدة</b> نسبة ديون غير عاملة منخفضة وضمن المستويات الآمنة عالمياً	5.8%	5.6%	نسبة الديون غير العاملة
<b>نسبة تغطية مرتفعة</b> المخصصات تغطي 71.3% من الديون غير العاملة، أما الجزء غير المغطى فلا يشكل سوى 7.2% من حقوق مساهمي البنوك	71.3%	73.1%	نسبة التغطية

## مؤشرات الربحية للبنوك العاملة في الأردن

سجلت مؤشرات الربحية للبنوك الأردنية نتائج إيجابية بنهاية النصف الأول من عام 2025 والتي تعكس تحسن الأنشطة التشغيلية للبنوك، حيث سجلت أرباح البنوك ما قيمته 611 مليون دينار قبل الضريبة و448 مليون دينار بعد الضريبة وذلك بنهاية النصف الأول من عام 2025.

سجل معدل العائد على الموجودات (ROA) ارتفاعاً خلال النصف الأول من عام 2025 مقارنة بالنصف الأول من عام 2024 حيث بلغ 1.3%، فيما بلغ معدل العائد على حقوق المساهمين (ROE) بنهاية النصف الأول من عام 2025 ما نسبته 11.5% مقارنة بنسبة 9.8% لذات الفترة من عام 2024.

النصف الأول 2025	النصف الأول 2024	
611 مليون دينار	532 مليون دينار	صافي الربح قبل الضريبة
448 مليون دينار	364 مليون دينار	صافي الربح بعد الضريبة
1.3%	1.2%	العائد على الموجودات ROA
11.5%	9.8%	العائد على حقوق المساهمين ROE

# أهم إحصائيات المحافظ الإلكترونية - نظام الدفع بواسطة الهاتف النقال (جوموبي)



**526 مليون دينار**  
قيمة معاملات نظام الدفع  
بواسطة الهاتف النقال

**10.1 مليون حركة**  
منفذة من خلال نظام الدفع  
بواسطة الهاتف النقال

**2.78 مليون**  
عدد المستخدمين

**تشرين الثاني 2025**

**566 مليون دينار**  
قيمة معاملات نظام الدفع  
بواسطة الهاتف النقال

**10.93 مليون حركة**  
منفذة من خلال نظام الدفع  
بواسطة الهاتف النقال

**2.81 مليون**  
عدد المستخدمين

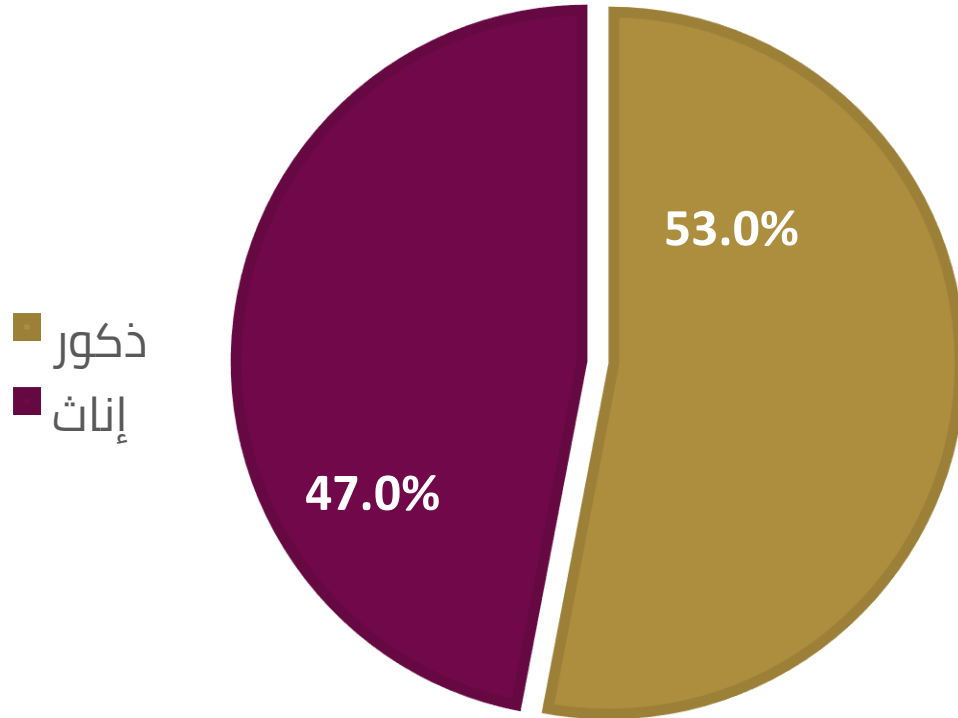
**كانون الأول 2025**

**7.6% ▲**

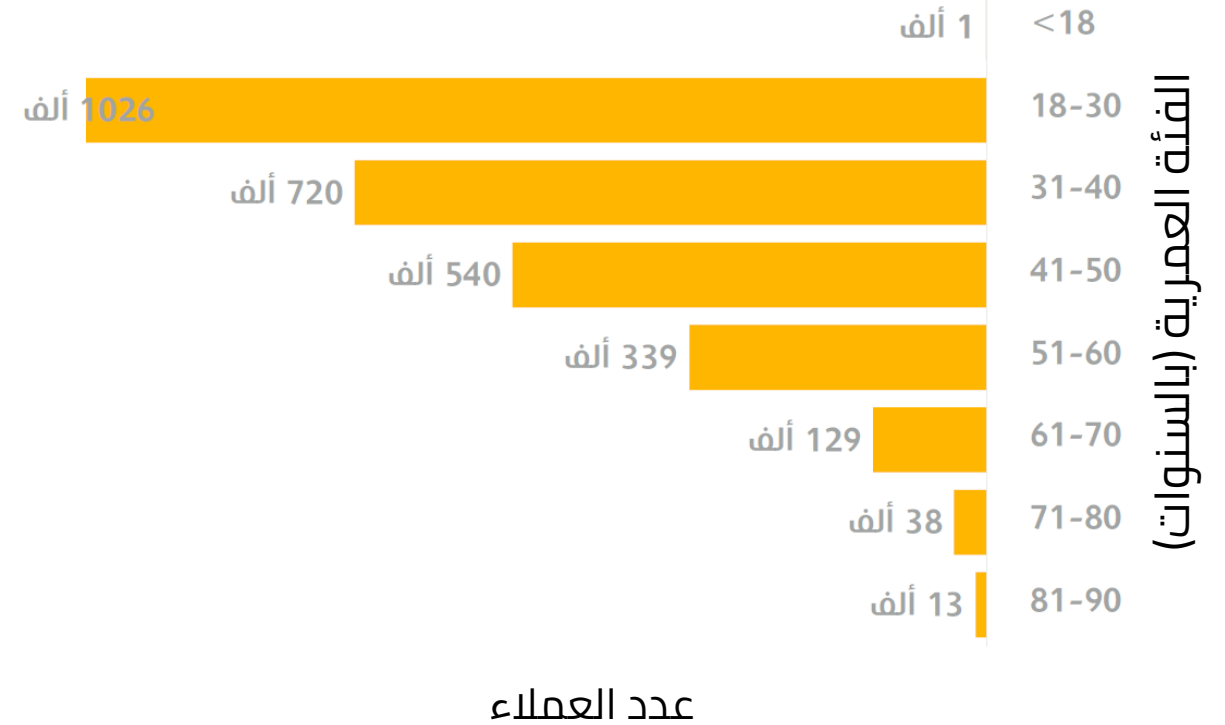
**8.2% ▲**

**1.1% ▲**

عدد عملاء المحافظ الإلكترونية حسب  
الجنس - كانون الأول 2025



توزيع عملاء المحافظ الإلكترونية حسب الفئة  
العمرية (بالسنوات) - كانون الأول 2025





## إحصائيات نظام عرض وتحصيل الفواتير إلكترونياً

### 685 مفوتر

في نهاية شهر كانون الأول من  
عام 2025  
(↑1.3%) مقارنة مع 676 مفوتر  
في نهاية شهر تشرين الثاني من  
عام 2025



### 7.03 مليون حركة

عدد الحركات المنفذة من خلال النظام خلال شهر  
كانون الأول من عام 2025  
(↑7.8%) مقارنة مع 6.52 مليون حركة خلال شهر  
تشرين الثاني من عام 2025



### 2323 خدمة

في نهاية شهر كانون الأول من  
عام 2025  
(↑0.6%) مقارنة مع 2310 خدمة  
في نهاية شهر تشرين الثاني من  
عام 2025



### 1.60 مليار دينار

قيمة الحركات المنفذة من خلال النظام خلال  
شهر كانون الأول من عام 2025  
(↑13.7%) مقارنة مع 1.41 مليار دينار خلال شهر  
تشرين الثاني من عام 2025





# أهم إحصائيات نظام الدفع الفوري كليك



**1.73 مليار دينار**

قيمة الحركات المنفذة من  
خلال نظام الدفع الفوري كليك

**16.35 مليون حركة**

منفذة من خلال نظام الدفع  
الفوري كليك

**2.09 مليون**

إجمالي عدد المستخدمين

**تشرين الثاني 2025**

**1.88 مليار دينار**

قيمة الحركات المنفذة من  
خلال نظام الدفع الفوري كليك

**17.67 مليون حركة**

منفذة من خلال نظام الدفع  
الفوري كليك

**2.13 مليون**

إجمالي عدد المستخدمين

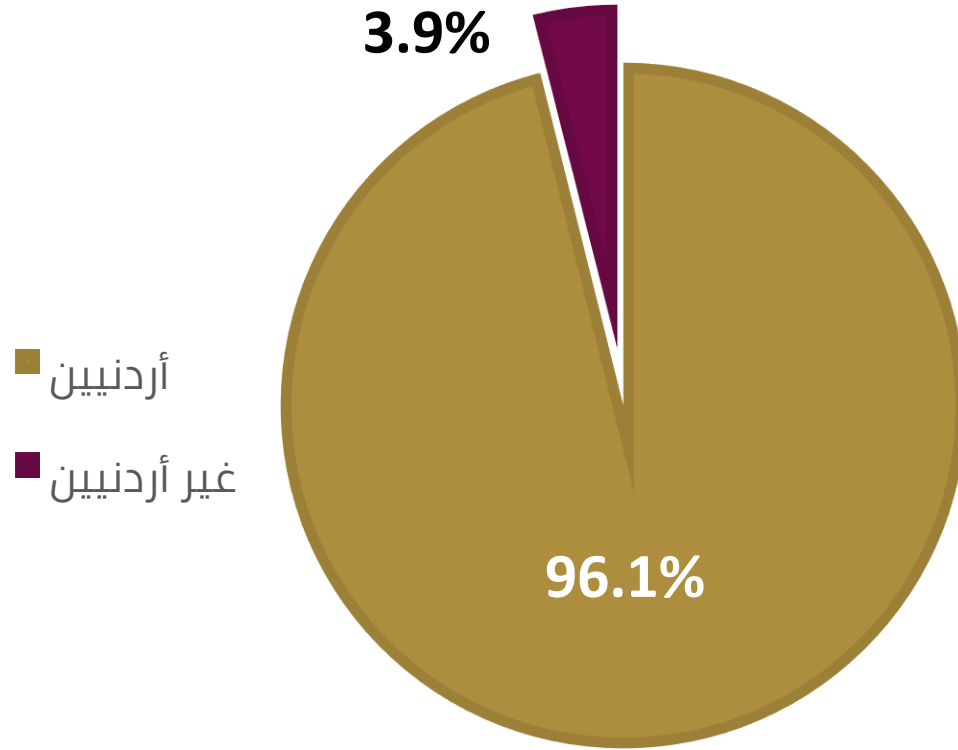
**كانون الأول 2025**

**8.7% ▲**

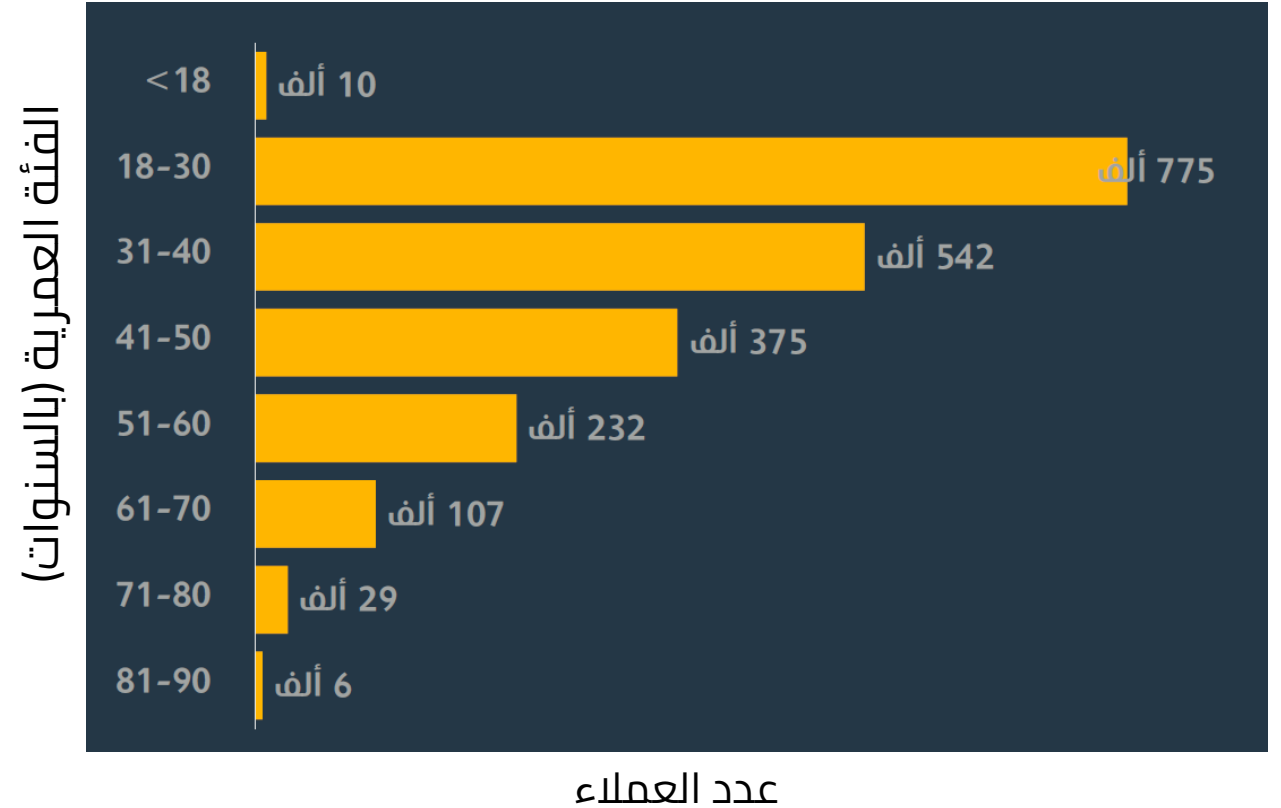
**8.1% ▲**

**1.9% ▲**

توزيع العملاء حسب الجنسية - كانون الأول 2025



توزيع العملاء حسب الفئة العمرية (بالسنوات) - كانون الأول 2025





جمعية البنوك في الأردن  
Association of Banks in Jordan

---



5669328 - 5662258



**info@abj.org.jo**



**WWW.ABJ.ORG.JO**