



جمعية البنوك في الأردن  
Association of Banks in Jordan

# النشرة المصرفية

نشرة شهرية

إعداد: دائرة الدراسات – جمعية البنوك في الأردن

كانون الأول - 2023



# \* أبرز المؤشرات الإقتصادية الأردنية

-2.4%

الصادرات الكلية

6764 مليون دينار

خلال التسعة شهور الأولى من عام  
2023 مقارنة بذات الفترة من عام  
2022



22.16%

معدل البطالة

للتلاثة أرباع الأولى من عام  
2023



+2.74%

معدل النمو الاقتصادي

للنصف الأول من عام  
2023 مقارنة بذات الفترة من عام  
2022



-7.0%

المستوردات

13842 مليون دينار

خلال التسعة شهور الأولى من عام  
2023 مقارنة بذات الفترة من عام  
2022



-0.7%

عجز الموازنة (بعد المنح)

1396.8 مليون دينار

للتسعة شهور الأولى من عام  
2023 مقارنة بذات الفترة من عام  
2022



+2.21%

معدل التضخم

للعشرة شهور الأولى من عام  
2023 مقارنة بذات الفترة من  
عام 2022



-11.0%

عجز الميزان التجاري

7078 مليون دينار

خلال التسعة شهور الأولى من عام  
2023 مقارنة بذات الفترة من عام  
2022



+5.8%

إجمالي الدين العام

40.714 مليار دينار

في نهاية أيلول من عام 2023  
مقارنة مع نهاية عام 2022



+0.6%

حوالات العاملين

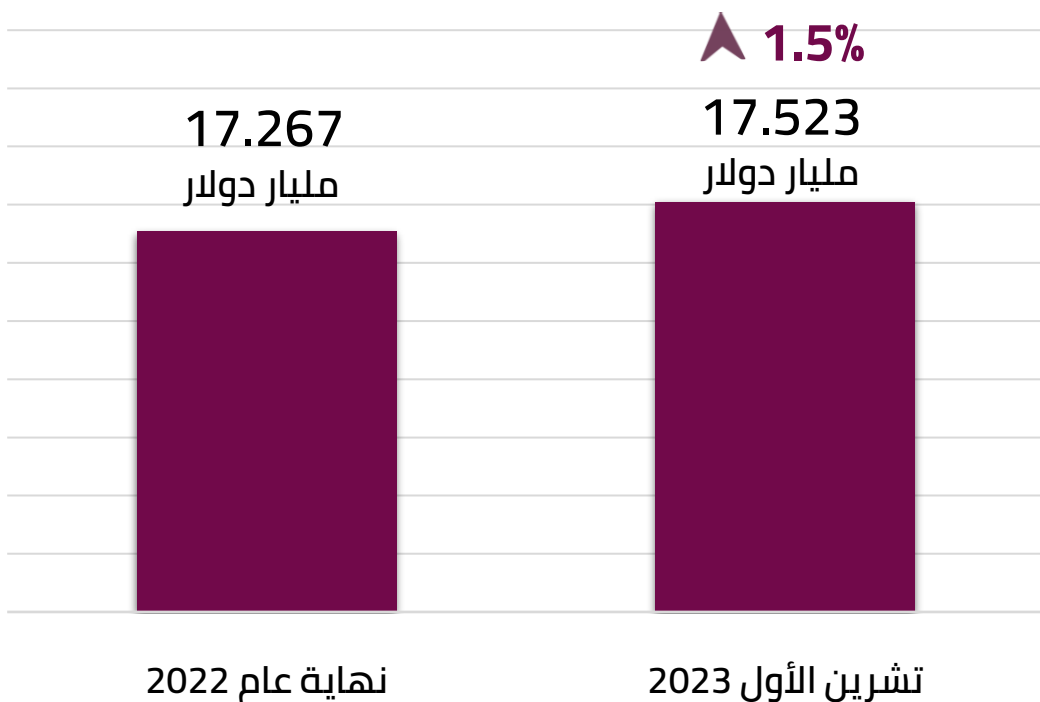
1605.5 مليون دينار خلال  
الثمانية شهور الأولى من عام  
2023 مقارنة بذات الفترة من  
عام 2022



\* قيم المؤشرات أعلاه لآخر تاريخ متوفر

المصدر: دائرة الإحصاءات العامة، والبنك المركزي الأردني

## احتياطيات البنك المركزي من العملات الأجنبية



## احتياطيات البنك المركزي من العملات الأجنبية

### ارتفاع في مستوى الاحتياطيات الأجنبية

ارتفعت احتياطيات البنك المركزي من العملات الأجنبية بنهاية شهر تشرين الأول من عام 2023 لتبلغ 17.523 مليار دولار وبنسبة ارتفاع 1.5% مقارنةً بـ 17.267 مليار دولار بنهاية عام 2022.

### مستويات الاحتياطيات تعتبر مريحة ونسبة تغطيتها للمستوردات تعتبر مرتفعة

تغطية الاحتياطيات الأجنبية للمستوردات مرتفعة وتبلغ 7.7 شهر

# البنوك العاملة في الأردن ... نمو في المؤشرات الرئيسية

معدل النمو مقارنةً بنهاية عام 2022	القيمة كما في نهاية تشرين الأول 2023	
1.7% ▲	65.255 مليار دينار	إجمالي الموجودات
2.9% ▲	43.329 مليار دينار	إجمالي الودائع
2.2% ▲	33.320 مليار دينار	إجمالي التسهيلات الائتمانية

# مؤشرات العمق المالي للقطاع المصرفي للعام 2023



**193.7%**  
إجمالي موجودات البنوك  
إلى الناتج المحلي الإجمالي



**128.6%**  
إجمالي الودائع لدى البنوك  
إلى الناتج المحلي الإجمالي



**98.9%**  
إجمالي التسهيلات الائتمانية الممنوحة  
من البنوك إلى الناتج المحلي الإجمالي



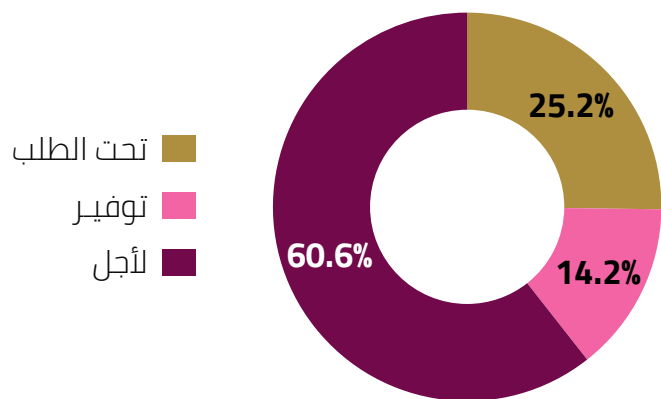
تشمل بيانات البنوك المرخصة على مستوى القطاع المصرفي في الأردن كما في نهاية شهر تشرين الأول من عام 2023 حسب النشرة الصادرة عن البنك المركزي الأردني  
\*\* الناتج المحلي الإجمالي بالأسعار الجارية لعام 2022 يبلغ 33,691 مليون دينار وفقاً لبيانات دائرة الإحصاءات العامة

## إجمالي موجودات البنوك في الأردن

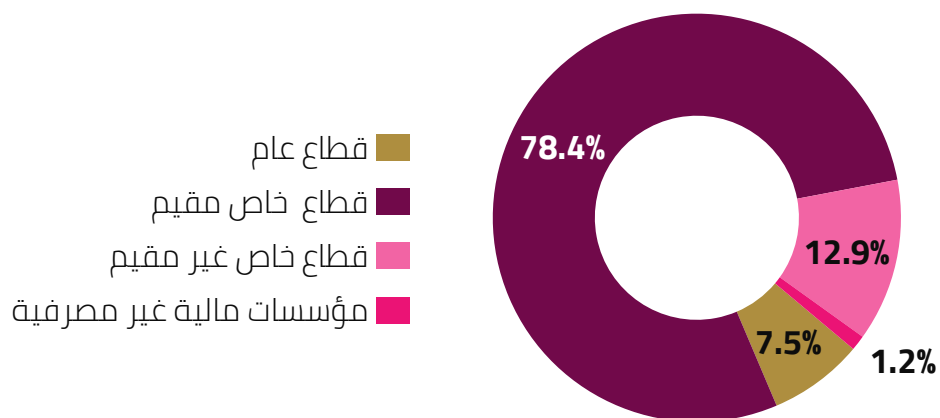
التغير %	التغير مليون دينار	تشرين الأول 2023	نهاية عام 2022	مليون دينار
3.2%	185.6	6068.2	5882.6	الموجودات الأجنبية
1.6%	924.5	59187.2	58262.7	الموجودات المحلية
1.7%	1110.1	65255.4	64145.3	<b>إجمالي الموجودات</b>
-5.2%	-517.1	9358.8	9875.9	ودائع تحت الطلب
5.6%	1432.7	27190.9	25758.2	ودائع التوفير ولأجل
1.5%	160.6	10566.7	10406.1	المطلوبات الأجنبية
-0.4%	-4.9	1169.7	1174.6	ودائع الحكومة المركزية
-25.3%	-427.1	1263.5	1690.6	الاقتراض من البنك المركزي
5.9%	554.2	9943.9	9389.7	رأس المال والاحتياطيات والمخصصات
-1.5%	-88.3	5761.9	5850.2	المطلوبات الأخرى
1.7%	1110.1	65255.4	64145.3	<b>إجمالي المطلوبات</b>

# إجمالي الودائع لدى البنوك في الأردن

توزيع الودائع حسب نوع الوديعة - تشرين الأول 2023



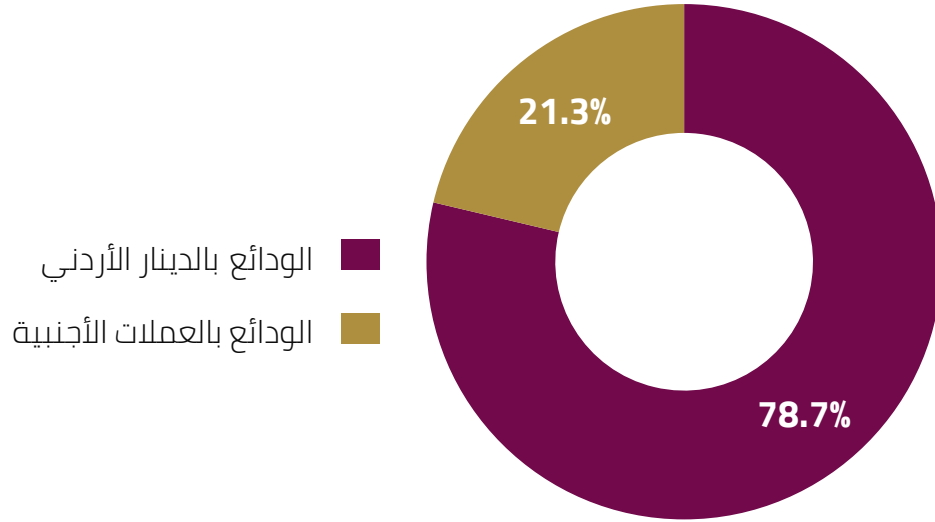
توزيع الودائع حسب الجهة المودعة - تشرين الأول 2023



مليون دينار	نهاية عام 2022	تشرين الأول 2023	التغير مليون دينار	التغير %	
القطاع العام	3124.7	3246.5	121.8	3.9%	
الحكومة المركزية	1174.6	1169.7	-4.9	-0.4%	
البلديات والمجالس القروية	23.8	11.3	-12.5	-52.5%	
المؤسسات العامة غير المالية	290.8	387.9	97.1	33.4%	
مؤسسة الضمان الاجتماعي	1635.5	1677.6	42.1	2.6%	
القطاع الخاص	38982.0	40082.7	1100.7	2.8%	
قطاع خاص (مقيم)	33206.2	33959.6	753.4	2.3%	
قطاع خاص (غير مقيم)	5298.0	5609.9	311.9	5.9%	
مؤسسات مالية غير مصرفية	477.8	513.2	35.4	7.4%	
اجمالي الودائع	42106.7	43329.2	1222.5	2.9%	

## توزيع الودائع حسب نوع العملة

توزيع الودائع حسب نوع العملة – تشرين الأول 2023



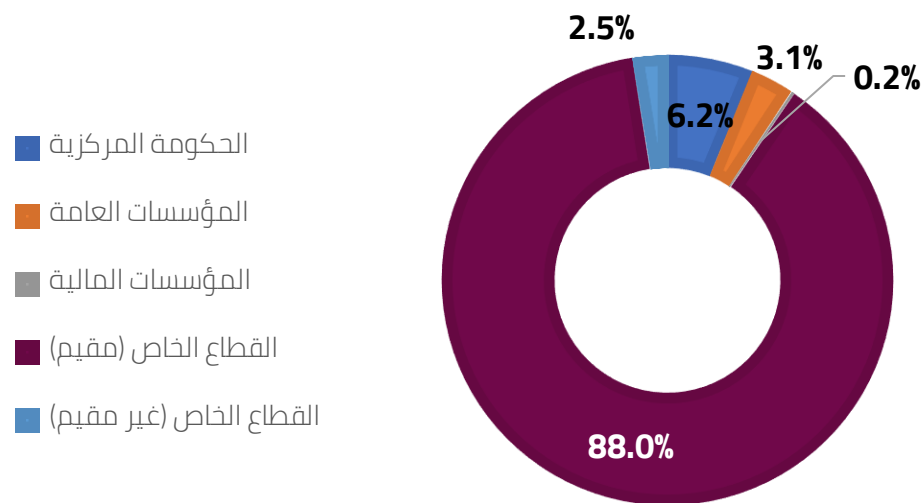
مليون دينار	نهاية عام 2022	تشرين الأول 2023	التغير مليون دينار	التغير %	
اجمالي الودائع	42106.7	43329.2	1222.5	2.9%	
الودائع بالدينار الأردني	32841.5	34096.8	1255.3	3.8%	
% من اجمالي الودائع	78.0%	78.7%	-	0.7%	
الودائع بالعملات الأجنبية	9265.2	9232.4	-32.8	-0.4%	
% من اجمالي الودائع	22.0%	21.3%	-	-0.7%	

هنالك تراجع في نسبة الودائع بالعملات الأجنبية من إجمالي الودائع كما في نهاية تشرين الأول 2023 مقارنة مع نهاية عام 2022



# التسهيلات الائتمانية الممنوحة من قبل البنوك في الأردن

توزيع التسهيلات الائتمانية حسب الجهة المقترضة - تشرين الأول 2023



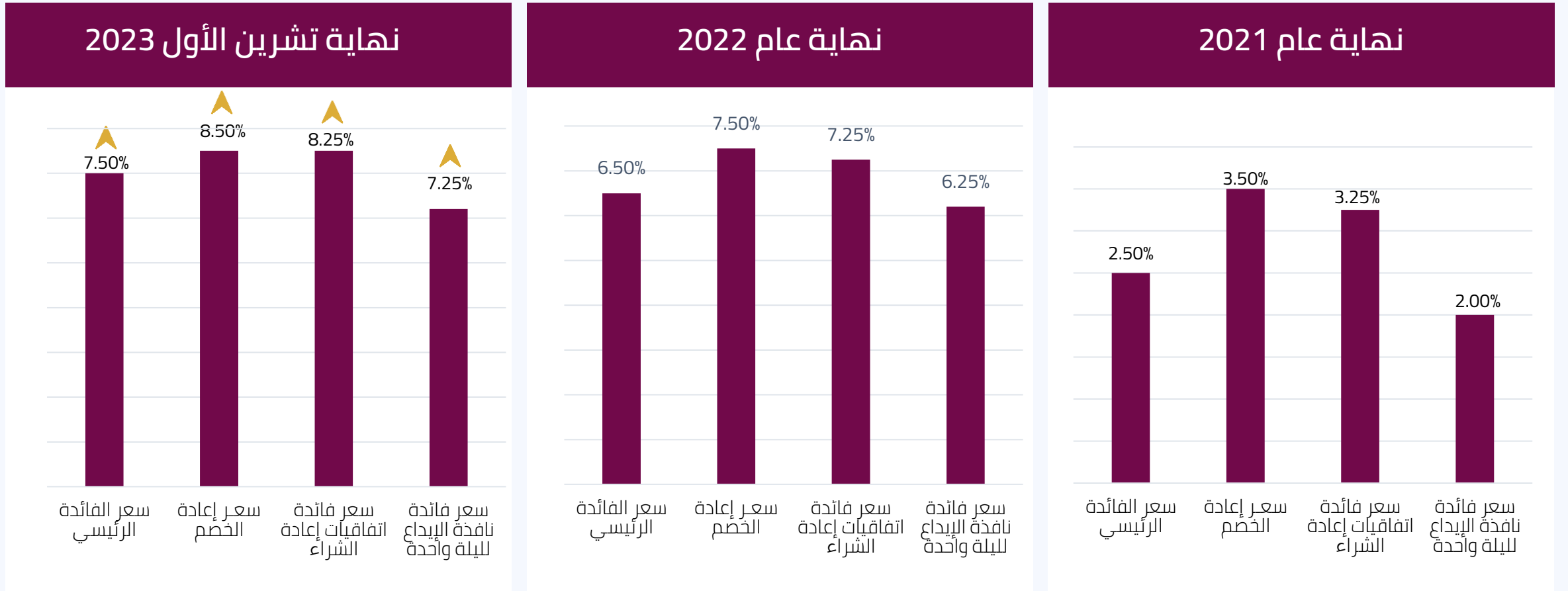
التغير %	التغير مليون دينار	نهاية عام تشرين الأول 2023	نهاية عام تشرين الأول 2022	مليون دينار
0.8%	15.8	2055.9	2040.1	الحكومة المركزية
12.7%	117.2	1038.6	921.4	المؤسسات العامة
-31.5%	-29.8	64.9	94.7	المؤسسات المالية
1.6%	461.9	29332.4	28870.5	القطاع الخاص (مقيم)
24.6%	163.3	828.1	664.8	القطاع الخاص (غير مقيم)
2.2%	728.4	33319.9	32591.5	إجمالي التسهيلات الائتمانية

شكّلت التسهيلات الائتمانية الممنوحة للقطاع الخاص (المقيم وغير المقيم) ما نسبته 90.5% من إجمالي التسهيلات الائتمانية الممنوحة بنهاية شهر تشرين الأول من عام 2023

# توزيع التسهيلات الائتمانية الممنوحة من البنوك حسب النشاط الاقتصادي – تشرين الأول 2023

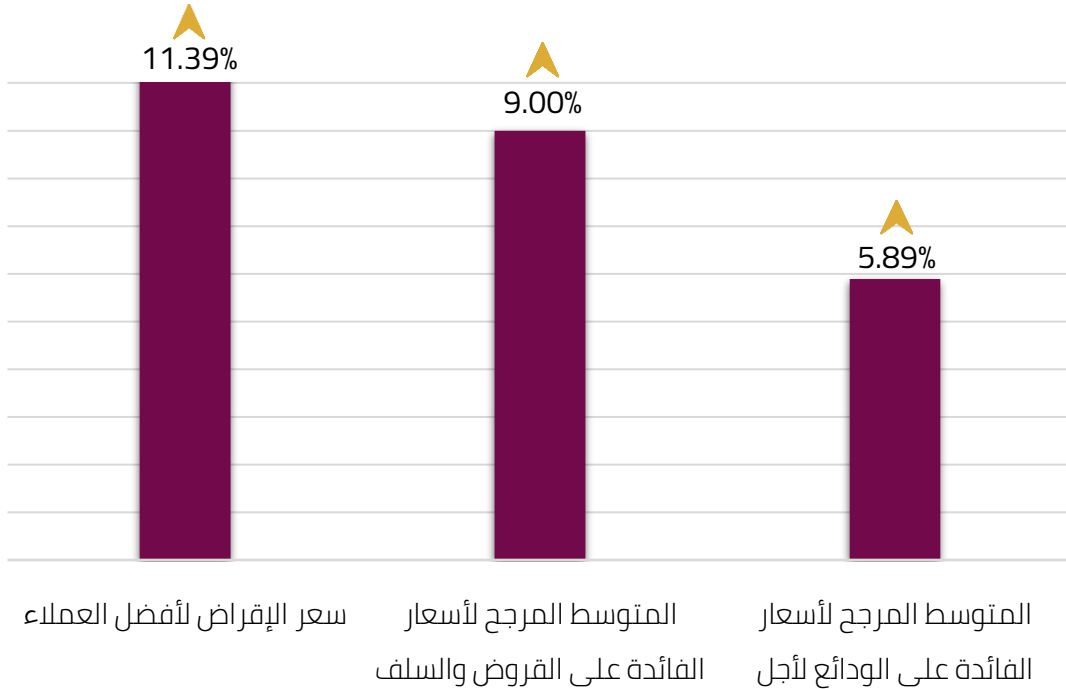


# أسعار الفائدة على أدوات السياسة النقدية

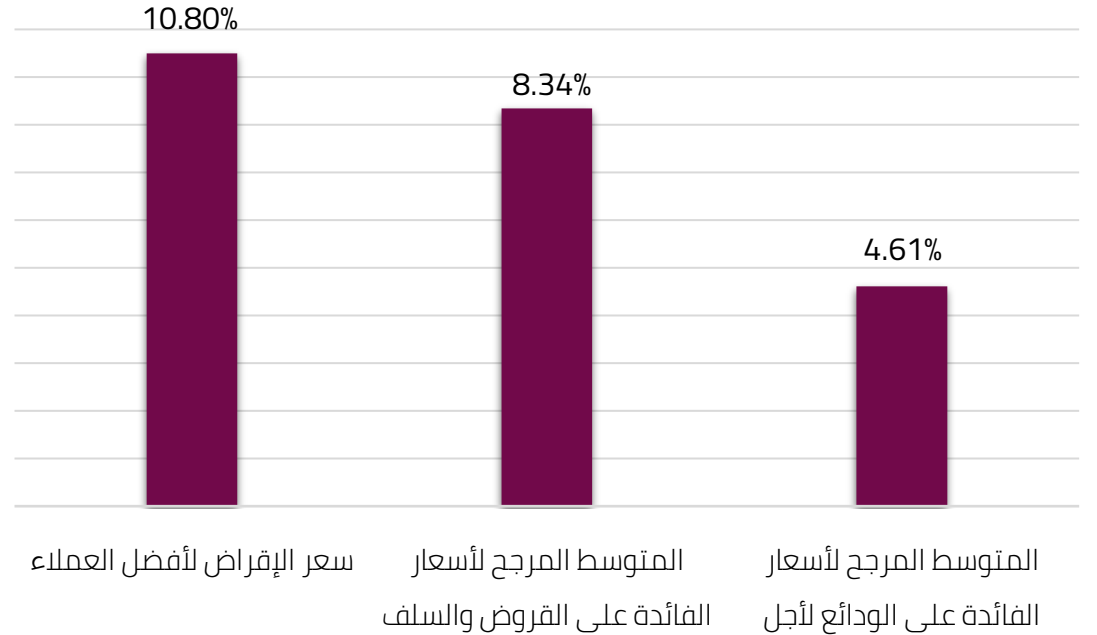


# هيكل أسعار الفائدة

## نهاية تشرين الأول 2023

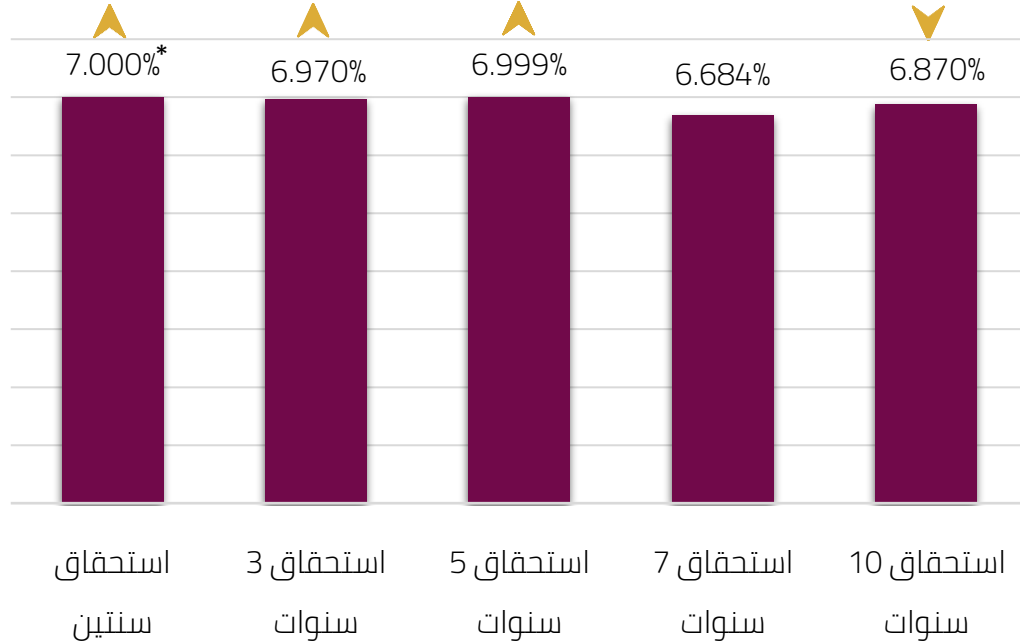


## نهاية عام 2022

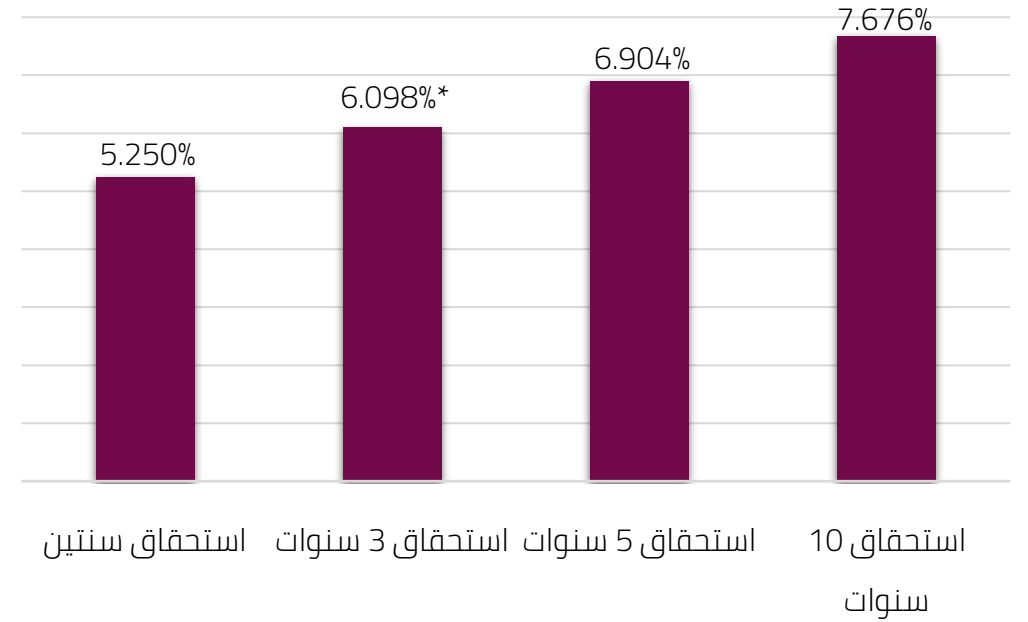


## أسعار الفائدة على سندات الخزينة \*

### نهاية تشرين الأول 2023



### نهاية عام 2022



تمثل سعر الفائدة على آخر إصدار في عام 2022 و2023 ولكل استحقاق

المصدر: البنك المركزي الأردني، النشرة الإحصائية الشهرية لشهر كانون الأول 2023  
\* بالدولار الأمريكي

# أهم مؤشرات المتانة المالية للبنوك العاملة في الأردن

	النصف الأول 2023	النصف الأول 2022	
<b>كفاية رأس مال مرتفعة</b> أعلى بكثير من الحد الأدنى المطلوب من البنك المركزي (12%) ومن لجنة بازل (10.5%)	17.4%	17.1%	نسبة كفاية رأس المال
<b>سيولة مرتفعة</b> أعلى من الحد الأدنى المطلوب من البنك المركزي (100%)	135.8%	136.7%	نسبة السيولة القانونية
<b>نوعية أصول جيدة</b> نسبة ديون غير عاملة منخفضة وضمن المستويات الآمنة عالمياً	5.0%	4.6%	نسبة الديون غير العاملة
<b>نسبة تغطية مرتفعة</b> المخصصات تغطي 78.9% من الديون غير العاملة، أما الجزء غير المغطى فلا يشكل سوى 4.8% من حقوق مساهمي البنوك	78.9%	83.4%	نسبة التغطية

## مؤشرات الربحية للبنوك العاملة في الأردن

لا تزال مؤشرات الربحية للبنوك الأردنية تسجل نتائج إيجابية خلال النصف الأول من عام 2023 والتي تعكس تحسن الأنشطة التشغيلية للبنوك بدعم من الانتعاش الاقتصادي القوي وتزايد الطلب بعد جائحة كورونا. حيث سجلت البنوك نسبة ربح قبل الضريبة بلغت 30.7% خلال النصف الأول من عام 2023 مقارنة بالنصف الأول من عام 2022، فيما سجلت نسبة ربح بعد الضريبة بلغت 27.7%.

سجلت مؤشرات الربحية ارتفاعاً خلال النصف الأول من عام 2023 مقارنة بالنصف الأول من عام 2022، والمتمثلة بمعدل العائد على الموجودات (ROA) الذي بلغ 1.20% ومعدل العائد على حقوق المساهمين (ROE) الذي بلغ 10.20%.

النصف الأول 2023	النصف الأول 2022	
528 مليون دينار	404 مليون دينار	صافي الربح قبل الضريبة
355 مليون دينار	278 مليون دينار	صافي الربح بعد الضريبة
1.20%	1.00%	العائد على الموجودات ROA
10.20%	8.20%	العائد على حقوق المساهمين ROE

# أهم إحصائيات المحافظ الإلكترونية - نظام الدفع بواسطة الهاتف النقال (جوموبي)



**323 مليون دينار**  
قيمة معاملات نظام الدفع  
بواسطة الهاتف النقال

**2.78 مليون حركة**  
منفذة من خلال نظام الدفع  
بواسطة الهاتف النقال

**2.13 مليون**  
عدد المستخدمين

**تشرين الأول 2023**

**305 مليون دينار**  
قيمة معاملات نظام الدفع  
بواسطة الهاتف النقال

**2.76 مليون حركة**  
منفذة من خلال نظام الدفع  
بواسطة الهاتف النقال

**2.13 مليون**  
عدد المستخدمين

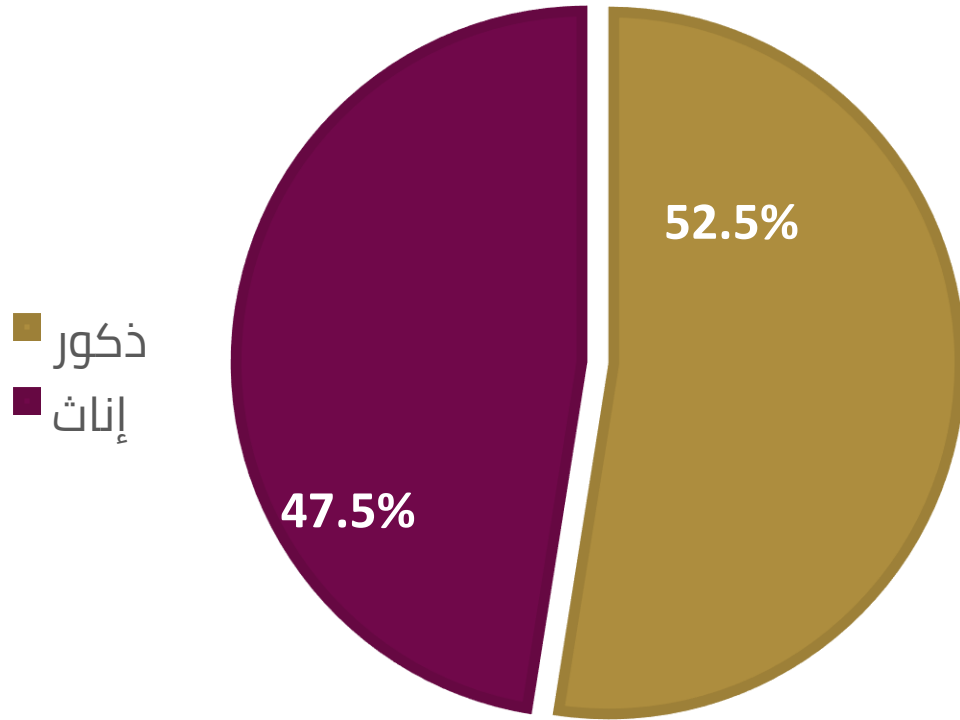
**تشرين الثاني 2023**

**5.5% ▼**

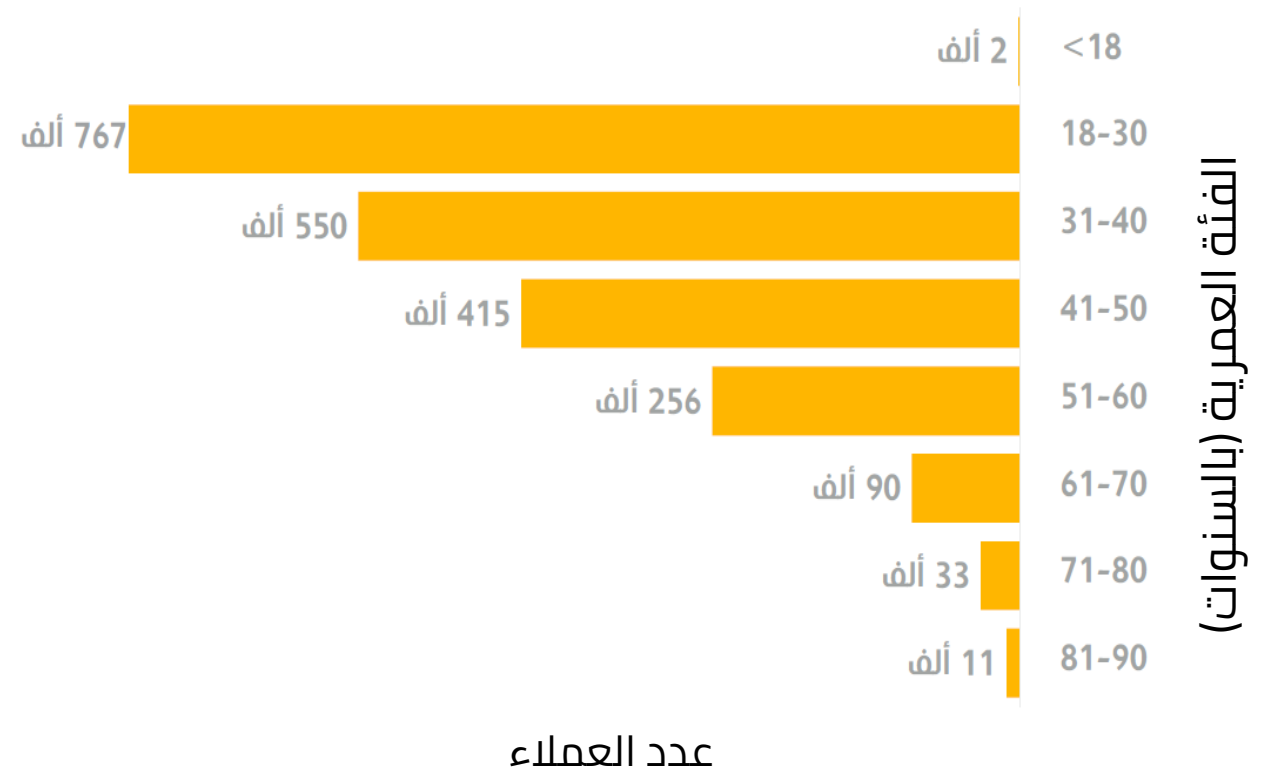
**0.5% ▼**



عدد عملاء المحافظ الإلكترونية حسب  
الجنس - تشرين الثاني 2023



توزيع عملاء المحافظ الإلكترونية حسب الفئة  
العمرية (بالسنوات) - تشرين الثاني 2023



## إحصائيات نظام عرض وتحصيل الفواتير إلكترونياً

### 502 مفوتر

في نهاية شهر تشرين الثاني من عام 2023  
مقارنة مع 494 مفوتر  
في نهاية شهر تشرين الأول من عام 2023 (↑1.6%)



### 4.57 مليون حركة

عدد الحركات المنفذة من خلال النظام خلال شهر تشرين الثاني من عام 2023  
مقارنة مع 5.23 مليون حركة خلال شهر تشرين الأول من عام 2023 (↓12.6%)



### 1671 خدمة

في نهاية شهر تشرين الثاني من عام 2023  
مقارنة مع 1631 خدمة  
في نهاية شهر تشرين الأول من عام 2023 (↑2.5%)



### 864 مليون دينار

قيمة الحركات المنفذة من خلال النظام خلال شهر تشرين الثاني من عام 2023  
مقارنة مع 1079 مليون دينار خلال شهر تشرين الأول من عام 2023 (↓19.9%)





**579 مليون دينار**  
قيمة معاملات المنفذة من  
خلال نظام الدفع الفوري كليك

**3.46 مليون حركة**  
منفذة من خلال نظام الدفع  
الفوري كليك

**1.08 مليون**  
إجمالي عدد المستخدمين

**تشرين الأول 2023**

**563 مليون دينار**  
قيمة معاملات المنفذة من  
خلال نظام الدفع الفوري كليك

**3.59 مليون حركة**  
منفذة من خلال نظام الدفع  
الفوري كليك

**1.13 مليون**  
إجمالي عدد المستخدمين

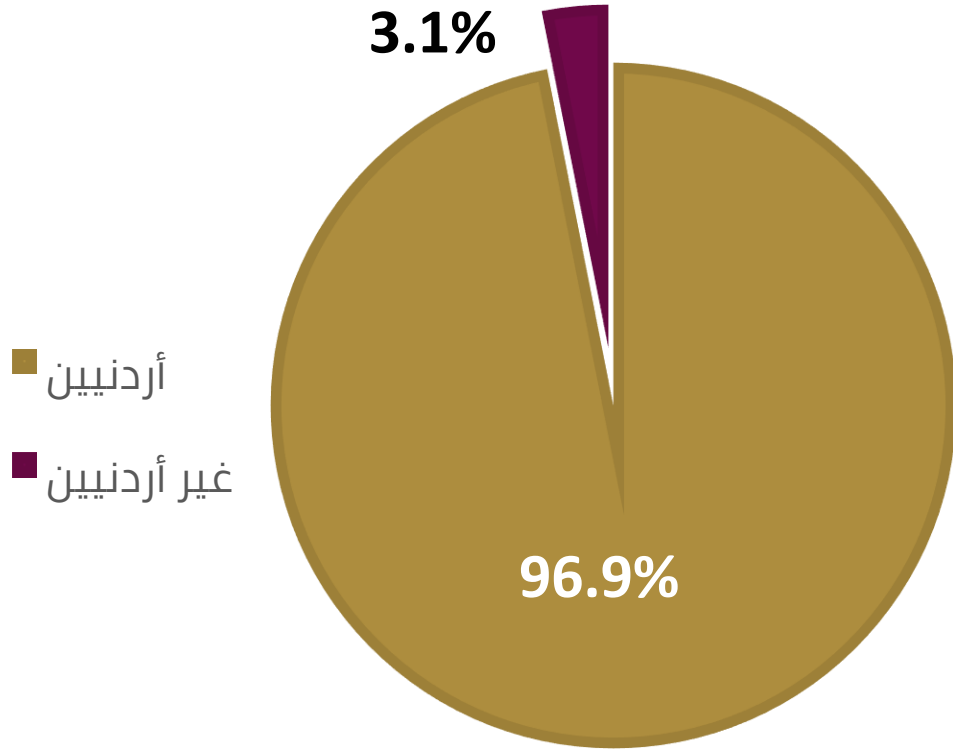
**تشرين الثاني 2023**

**%2.7** ▼

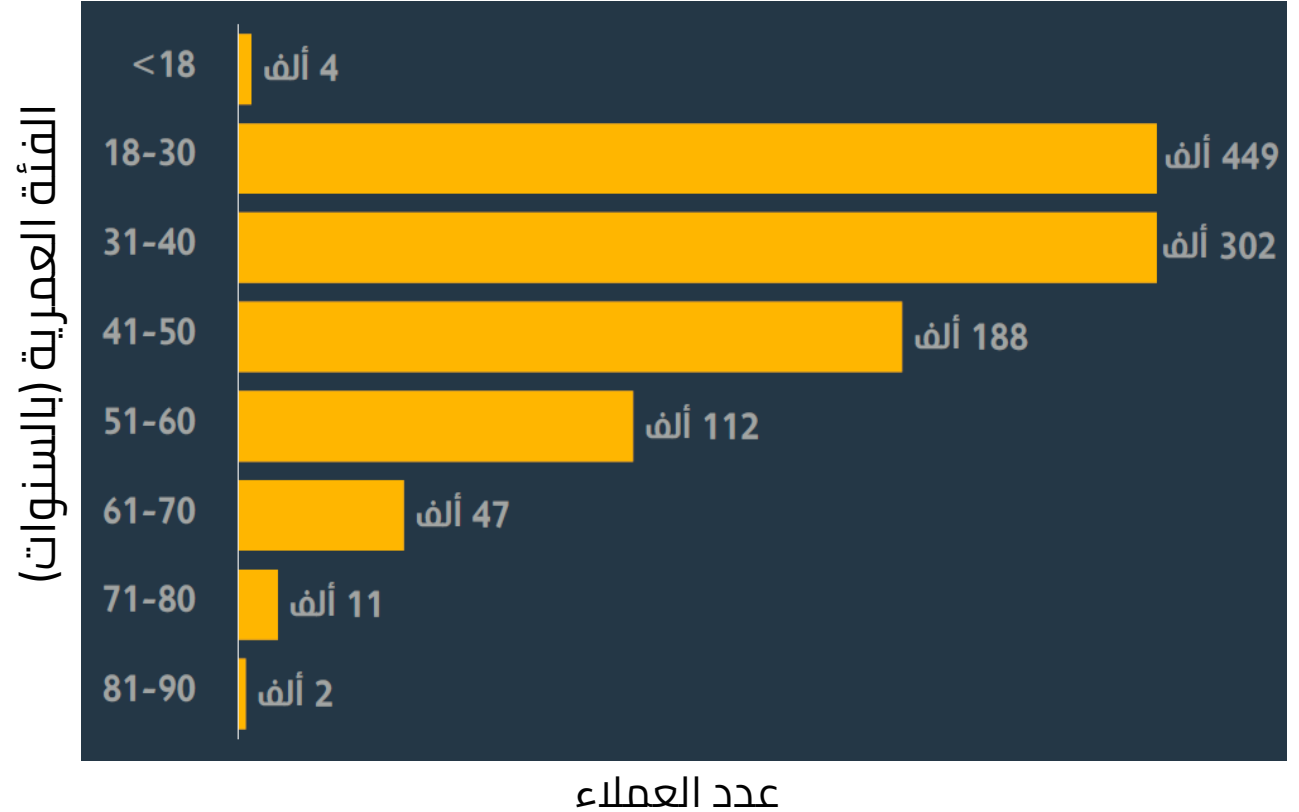
**%3.7** ▲

**%4.9** ▲

توزيع العملاء حسب الجنسية - تشرين الثاني 2023



توزيع العملاء حسب الفئة العمرية (بالسنوات) - تشرين الثاني 2023





جمعية البنوك في الأردن  
Association of Banks in Jordan

---



5669328 - 5662258



[info@abj.org.jo](mailto:info@abj.org.jo)



[WWW.ABJ.ORG.JO](http://WWW.ABJ.ORG.JO)