



جمعية البنوك في الأردن  
Association of Banks in Jordan

# النشرة المصرفية

نشرة شهرية

إعداد: دائرة الدراسات - جمعية البنوك في الأردن

حزيران - 2024



# أبرز المؤشرات الإقتصادية الأردنية \*

-1.5%

الصادرات الكلية

3628 مليون دينار

خلال الخمسة شهور الأولى من عام  
2024 مقارنة بذات الفترة من عام  
2023



21.4%

معدل البطالة

للربع الأول 2024



+2.0%

معدل النمو الاقتصادي

للربع الأول من عام 2024  
مقارنة بذات الربع من عام 2023



-2.0%

المستوردات

7493 مليون دينار

خلال الخمسة شهور الأولى من عام  
2024 مقارنة بذات الفترة من عام  
2023



-4.4%

عجز الموازنة (بعد المنح) إلى  
الناتج المحلي الإجمالي

-655.2 مليون دينار

بنهاية أيار 2024

مقارنة بنسبة عجز 5.1% بنهاية عام 2023



+1.67%

معدل التضخم

للنصف الأول من عام 2024  
مقارنة بذات الفترة من عام 2023



-2.5%

عجز الميزان التجاري

3865 مليون دينار

خلال الخمسة شهور الأولى من عام  
2024 مقارنة بذات الفترة من عام  
2023



+3.2%

إجمالي الدين العام

42.514 مليار دينار

في نهاية أيار 2024، مقارنة بـ  
41.181 مليار دينار بنهاية عام 2023



+4.0%

حوالات العاملين

812.9 مليون دينار

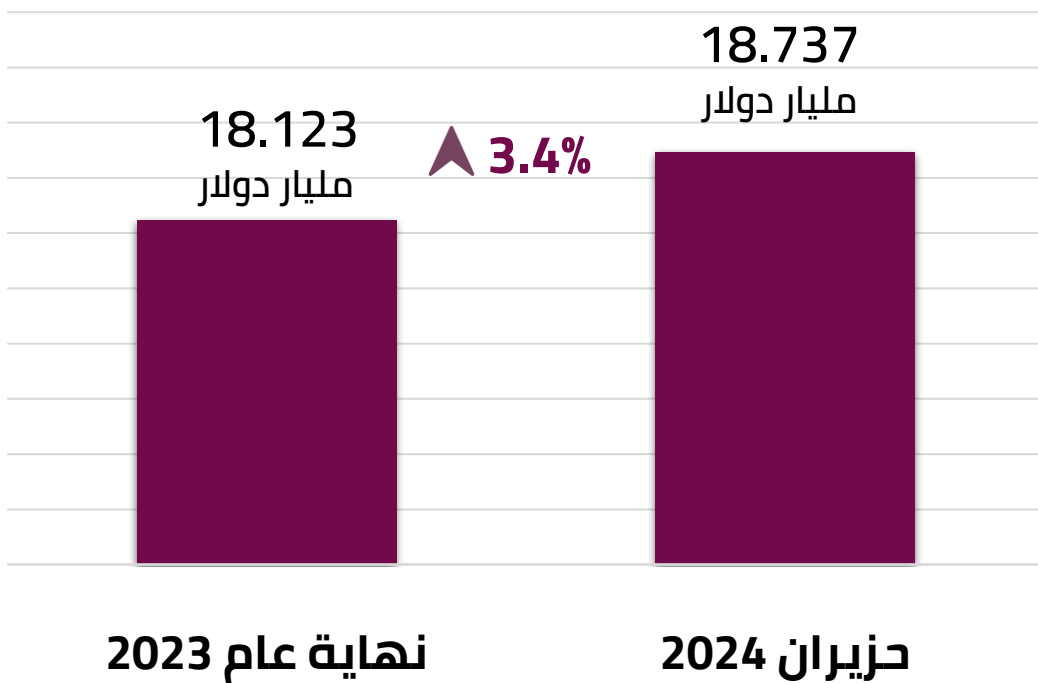
خلال الثلث الأول من عام 2024  
مقارنة بذات الفترة من عام 2023



\* قيم المؤشرات أعلاه لآخر تاريخ متوفر

المصدر: دائرة الإحصاءات العامة، والبنك المركزي الأردني

## احتياطيات البنك المركزي من العملات الأجنبية



## احتياطيات البنك المركزي من العملات الأجنبية

### ارتفاع في مستوى الاحتياطيات الأجنبية

ارتفعت احتياطيات البنك المركزي من العملات الأجنبية بنهاية حزيران من عام 2024 بنسبة 3.4% لتبلغ 18.737 مليار دولار مقارنةً بـ 18.123 مليار دولار بنهاية عام 2023.

### مستويات الاحتياطيات تعتبر مريحة ونسبة تغطيتها للمستوردات تعتبر مرتفعة

تغطية الاحتياطيات الأجنبية للمستوردات مرتفعة وتبلغ 8.2 شهر


# البنوك العاملة في الأردن ... نمو في المؤشرات الرئيسية

معدل النمو مقارنة بنهاية عام 2023	القيمة كما في نهاية أيار 2024	
1.6% ▲	67,221 مليار دينار	إجمالي الموجودات
2.4% ▲	44,791 مليار دينار	إجمالي الودائع
2.1% ▲	34,076 مليار دينار	إجمالي التسهيلات الائتمانية

# مؤشرات العمق المالي للقطاع المصرفي للعام 2024



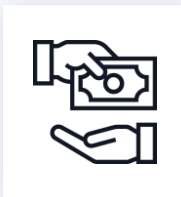
**186.3%**  
إجمالي موجودات البنوك  
إلى الناتج المحلي الإجمالي



**124.2%**  
إجمالي الودائع لدى البنوك  
إلى الناتج المحلي الإجمالي



**94.5%**  
إجمالي التسهيلات الائتمانية الممنوحة  
من البنوك إلى الناتج المحلي الإجمالي



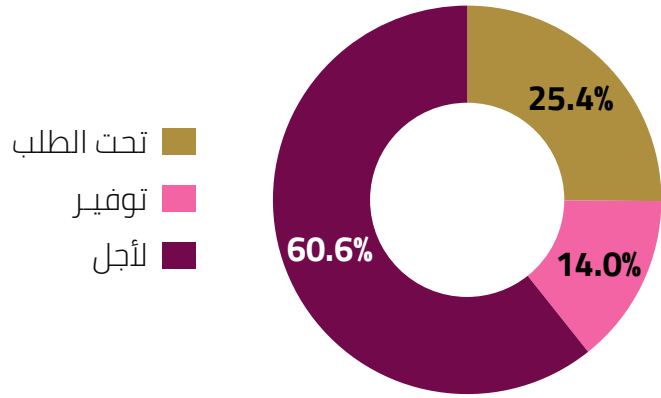
تشمل بيانات البنوك المرخصة على مستوى القطاع المصرفي في الأردن كما في نهاية شهر أيار من عام 2024 حسب النشرة الصادرة عن البنك المركزي الأردني  
\*\* الناتج المحلي الإجمالي بأسعار السوق الجارية لعام 2023 يبلغ 36,077 مليون دينار وفقاً لبيانات البنك المركزي الأردني

## إجمالي موجودات البنوك في الأردن

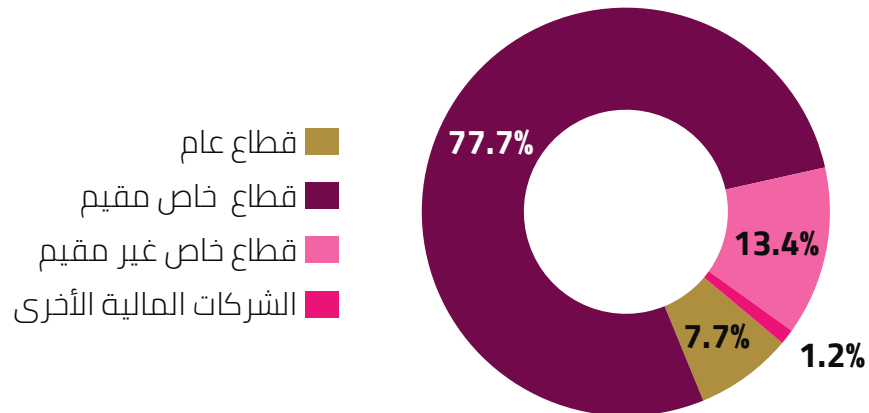
التغير %	التغير مليون دينار	نهاية 2024 أيار	نهاية عام 2023	مليون دينار
2.6%	163.8	6,384.6	6,220.8	الموجودات الأجنبية
1.5%	882.1	60,837.1	59,955.0	الموجودات المحلية
<b>1.6%</b>	<b>1,045.9</b>	<b>67,221.7</b>	<b>66,175.8</b>	<b>إجمالي الموجودات</b>
3.7%	349.8	9,800.6	9,450.8	الودائع القابلة للتحويل المتضمنة في السيولة المحلية
1.3%	343.3	27,719.8	27,376.5	الودائع الأخرى المتضمنة في السيولة المحلية
5.8%	619.8	11,281.2	10,661.4	المطلوبات الأجنبية
4.5%	55.0	1,270.7	1,215.7	ودائع الحكومة المركزية
-12.1%	-175.9	1,283.1	1,459.0	اقتراض من البنك المركزي
-0.8%	-55.0	7,208.9	7,263.9	حسابات رأس المال
-1.0%	-91.1	8,657.4	8,748.5	المطلوبات الأخرى
<b>1.6%</b>	<b>1,045.9</b>	<b>67,221.7</b>	<b>66,175.8</b>	<b>إجمالي المطلوبات</b>

# إجمالي الودائع لدى البنوك في الأردن

توزيع الودائع حسب نوع الوديعة - نهاية أيار 2024



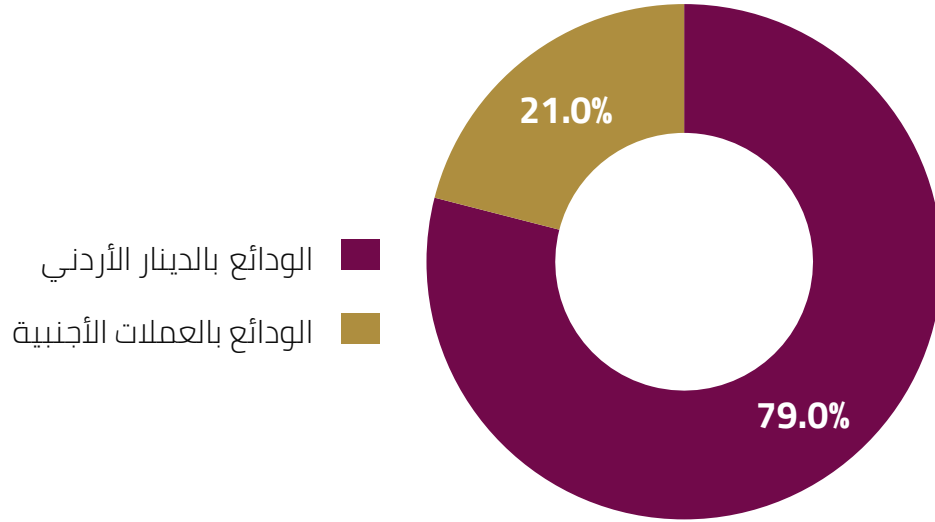
توزيع الودائع حسب الجهة المودعة - نهاية أيار 2024



مليون دينار	نهاية عام 2023	نهاية أيار 2024	التغير مليون دينار	التغير %	
<b>القطاع العام</b>	<b>3,366.9</b>	<b>3,468.1</b>	<b>101.2</b>	<b>3.0%</b>	
الحكومة المركزية	1,215.7	1,270.7	55.0	4.5%	
البلديات	11.7	13.6	1.9	16.2%	
الشركات العامة غير المالية	338.4	353.1	14.7	4.3%	
مؤسسة الضمان الاجتماعي	1,801.0	1,830.6	29.6	1.6%	
<b>القطاع الخاص</b>	<b>39,864.3</b>	<b>40,799.6</b>	<b>935.3</b>	<b>2.3%</b>	
قطاع خاص (مقيم)	34,163.0	34,799.3	636.3	1.9%	
قطاع خاص (غير مقيم)	5,701.3	6,000.3	299.0	5.2%	
الشركات المالية الأخرى	513.1	523.8	10.7	2.1%	
<b>اجمالي الودائع</b>	<b>43,744.3</b>	<b>44,791.5</b>	<b>1,047.2</b>	<b>2.4%</b>	

## توزيع الودائع حسب نوع العملة

توزيع الودائع حسب نوع العملة - نهاية أيار 2024



التغير %	التغير مليون دينار	نهاية أيار 2024	نهاية عام 2023	مليون دينار
2.4%	1,047.2	44,791.5	43,744.3	اجمالي الودائع
2.6%	897.1	35,366.0	34,468.9	الودائع بالدينار الأردني
0.2%	-	79.0%	78.8%	% من اجمالي الودائع
1.6%	150.1	9,425.5	9,275.4	الودائع بالعملات الأجنبية
-0.2%	-	21.0%	21.2%	% من اجمالي الودائع

هنالك انخفاض طفيف في نسبة الودائع بالعملات الأجنبية من إجمالي الودائع كما في نهاية شهر أيار 2024 مقارنةً مع نهاية عام 2023

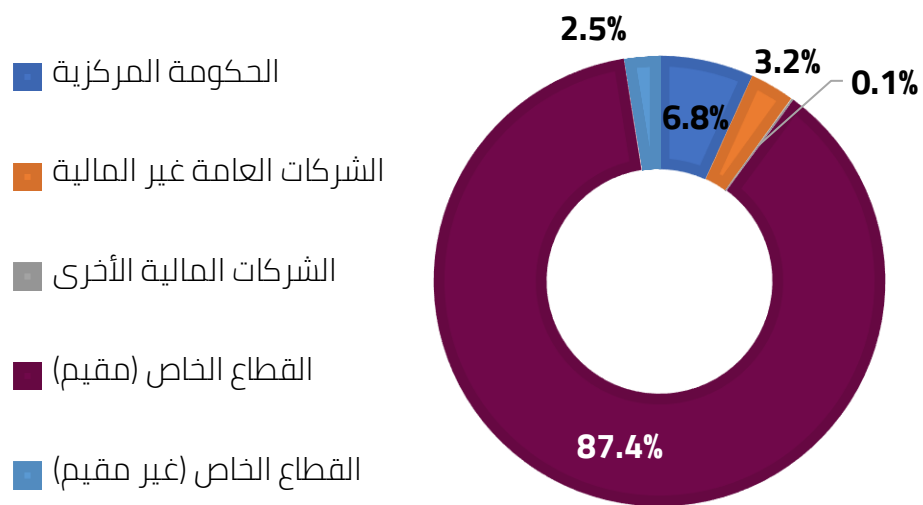


## توزيع الودائع لدى البنوك حسب المحافظة – الربع الأول 2024

1.8%	البلقاء	819 مليون دينار	0.9%	الكرك	419 مليون دينار	83.9%	العاصمة	37,211 مليون دينار
0.6%	جرش	248 مليون دينار	0.2%	الطفيلة	81 مليون دينار	4.0%	الزرقاء	1,781 مليون دينار
0.4%	عجلون	175 مليون دينار	0.3%	معان	146 مليون دينار	5.3%	إربد	2,362 مليون دينار
0.7%	مأدبا	327 مليون دينار	1.1%	العقبة	488 مليون دينار	0.6%	المفرق	284 مليون دينار

# التسهيلات الائتمانية المباشرة الممنوحة من قبل البنوك في الأردن وفقاً للجهة المقترضة

توزيع التسهيلات الائتمانية حسب الجهة المقترضة - نهاية أيار 2024



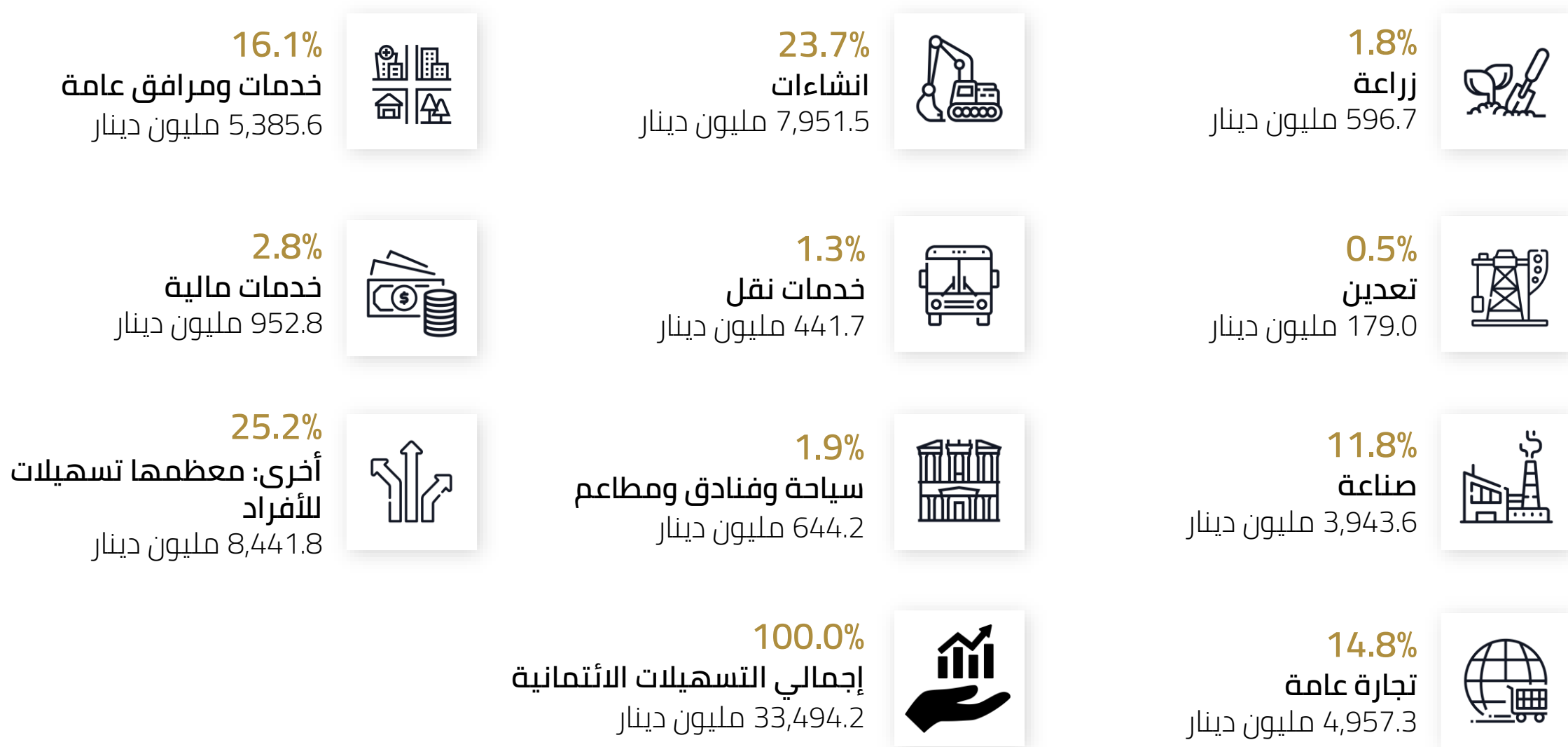
التغير %	التغير مليون دينار	نهاية أيار 2024	نهاية عام 2023	مليون دينار
9.9%	208.6	2,310.2	2,101.6	الحكومة المركزية
2.9%	30.1	1,086.1	1,056.0	الشركات العامة غير المالية
-23.3%	-14.1	46.5	60.6	الشركات المالية الأخرى
1.5%	449.9	29,773.9	29,324.0	القطاع الخاص (مقيم)
1.7%	14.7	859.6	844.9	القطاع الخاص (غير مقيم)
<b>2.1%</b>	<b>689.1</b>	<b>34,076.2</b>	<b>33,387.1</b>	<b>إجمالي التسهيلات الائتمانية</b>

شكّلت التسهيلات الائتمانية الممنوحة للقطاع الخاص (المقيم وغير المقيم) ما نسبته 89.9% من إجمالي التسهيلات الائتمانية الممنوحة بنهاية شهر أيار 2024

## توزيع التسهيلات الائتمانية المباشرة الممنوحة من قبل البنوك في الأردن حسب النوع وتاريخ الاستحقاق

التغير %	التغير مليون دينار	نهاية أيار 2024	نهاية عام 2023	مليون دينار	التغير %	التغير مليون دينار	نهاية أيار 2024	نهاية عام 2023	مليون دينار
12.9%	18.9	165.8	146.9	تستحق خلال 3 أشهر	3.8%	107.5	2,918.8	2,811.3	جاري مدين
27.9%	1.7	7.8	6.1	تستحق خلال 3-6 أشهر	2.1%	427.1	21,232.4	20,805.3	القروض والسلف
-3.3%	-0.2	5.8	6.0	تستحق خلال 6-12 أشهر	2.4%	46.0	1,934.0	1,888.0	تستحق خلال 3 أشهر
-8.2%	-0.7	7.8	8.5	تستحق خلال أكثر من 12 شهر	4.5%	64.4	1,497.6	1,433.2	تستحق خلال 3-6 أشهر
-33.8%	-5.3	10.4	15.7	مستحقة	9.9%	186.3	2,063.0	1,876.7	تستحق خلال 6-12 أشهر
1.4%	125.4	9,383.3	9,257.9	ذمم البنوك الإسلامية	1.0%	146.0	14,051.9	13,905.9	تستحق خلال أكثر من 12 شهر
4.5%	14.8	344.2	329.4	بطاقات الائتمان	-0.9%	-15.8	1,685.7	1,701.5	مستحقة
2.1%	689.1	34,076.2	33,387.1	إجمالي التسهيلات الائتمانية	7.9%	14.4	197.6	183.2	كمبيالات واسناد مخصصة

# توزيع التسهيلات الائتمانية الممنوحة من البنوك حسب النشاط الاقتصادي – الربع الأول 2024



# توزيع التسهيلات الائتمانية الممنوحة من البنوك حسب النشاط الاقتصادي (عدد العملاء) – الربع الأول 2024




# معدل قيمة التسهيلات الائتمانية الممنوحة لكل عميل حسب النشاط الاقتصادي – الربع الأول 2024

## خدمات ومرافق عامة



198.4 ألف دينار / عميل

## خدمات مالية



342.7 ألف دينار / عميل

## أخرى: معظمها تسهيلات للأفراد



7.8 ألف دينار / عميل

## إنشاءات



25.6 ألف دينار / عميل

## خدمات نقل



69.7 ألف دينار / عميل

## سياحة وفنادق ومطاعم



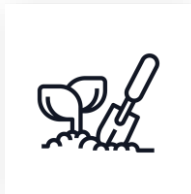
195.8 ألف دينار / عميل

## إجمالي التسهيلات الائتمانية



22.5 ألف دينار / عميل

## زراعة



173.5 ألف دينار / عميل

## تعيين



380.8 ألف دينار / عميل

## صناعة



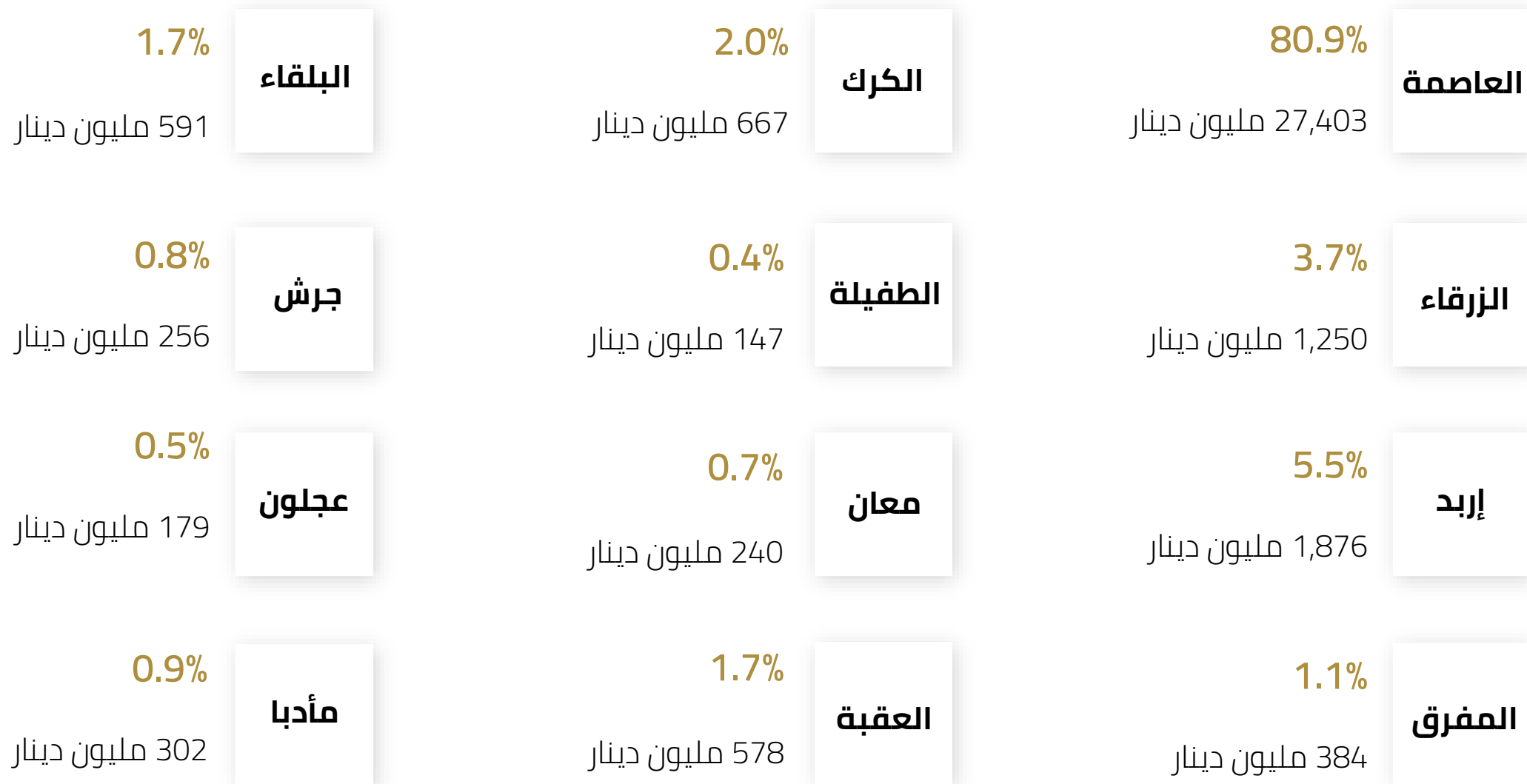
307.1 ألف دينار / عميل

## تجارة عامة



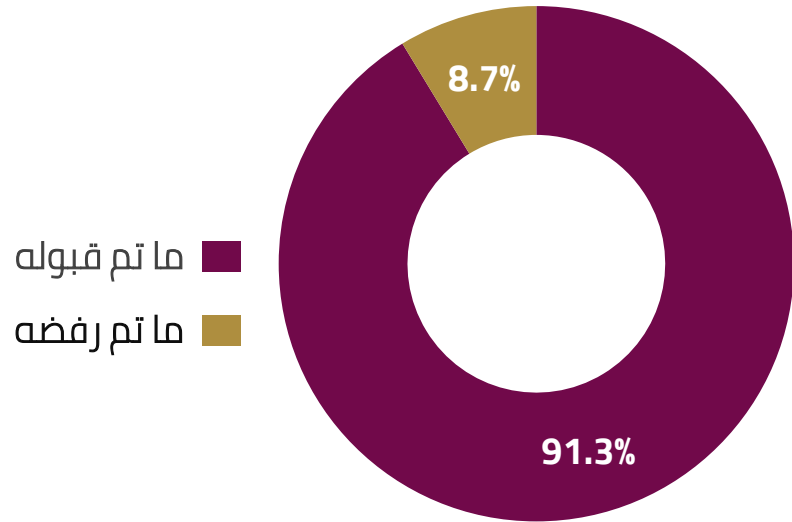
130.6 ألف دينار / عميل

# توزيع التسهيلات الائتمانية الممنوحة من البنوك حسب المحافظة – الربع الأول 2024



## طلبات الحصول على تسهيلات جديدة

طلبات الحصول على تسهيلات جديدة - الخمسة شهور الأولى 2024



التغير %	التغير مليون دينار	الخمسة شهور الأولى 2024	الخمسة شهور الأولى 2023	مليون دينار
26.6%	1,053.6	5,020.3	3,966.7	ما تم قبوله
2.7%	-	91.3%	88.6%	% من إجمالي الطلبات
-6.8%	-34.5	476.5	511.0	ما تم رفضه
-2.7	-	8.7%	11.4%	% من إجمالي الطلبات
22.8%	1,019.1	5,496.8	4,477.7	إجمالي قيمة الطلبات

هناك ارتفاع في نسبة الطلبات التي تم قبولها وانخفاض في نسبة الطلبات التي تم رفضها من إجمالي طلبات الحصول على تسهيلات ائتمانية جديدة خلال الخمسة شهور الأولى من عام 2024 مقارنة بذات الفترة من عام 2023



## طلبات الحصول على تسهيلات جديدة - للأعوام (2019- الخمسة شهور الأولى 2024)

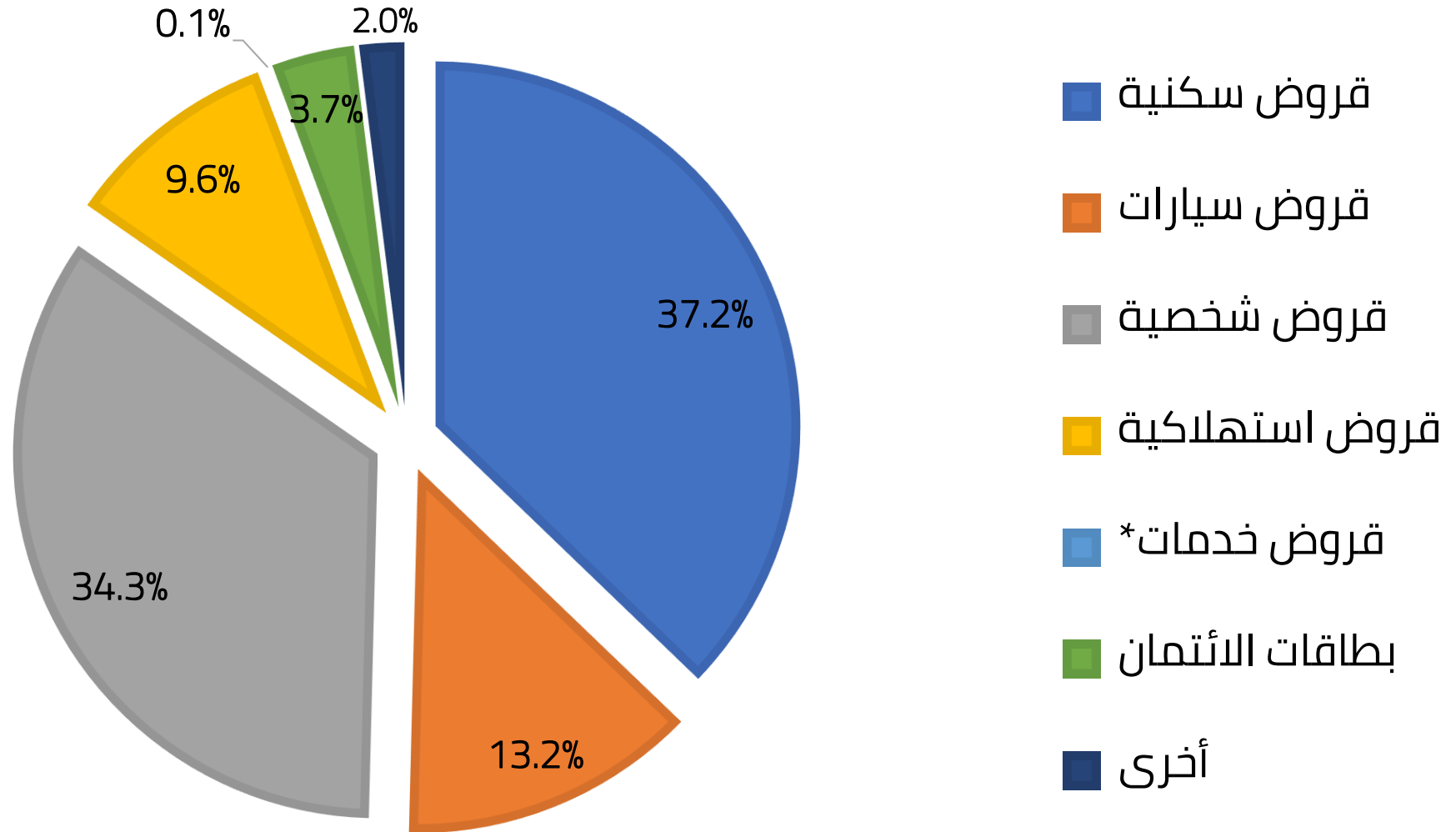
مليون دينار	نهاية عام 2019	نهاية عام 2020	نهاية عام 2021	نهاية عام 2022	نهاية عام 2023	الخمس شهور الأولى 2024
ما تم قبوله	8,521.3	6,412.8	8,332.9	9,603.1	8,539.3	5,020.3
% من إجمالي الطلبات	81.4%	83.5%	86.0%	88.7%	88.7%	91.3%
ما تم رفضه	1,944.1	1,269.1	1,359.9	1,220.0	1,090.7	476.5
% من إجمالي الطلبات	18.6%	16.5%	14.0%	11.3%	11.3%	8.7%
إجمالي قيمة الطلبات	10,465.4	7,681.9	9,692.8	10,823.1	9,630.1	5,496.8

## إجمالي مديونية الأفراد

التغير %	التغير مليون دينار	الثلاثة أرباع الأولى 2023	نهاية عام 2022	مليون دينار
-0.6%	-31.5	4,980.2	5,011.7	قروض سكنية
9.1%	147.2	1,765.0	1,617.8	قروض سيارات
1.6%	71	4,587.7	4,516.7	قروض شخصية
4.9%	60.3	1,283.6	1,223.3	قروض استهلاكية
14.0%	1.8	14.7	12.9	قروض خدمات*
17.7%	74	491.3	417.3	بطاقات الائتمان
15.4%	35.1	262.4	227.3	أخرى
<b>2.7%</b>	<b>357.9</b>	<b>13,384.9</b>	<b>13,027.0</b>	<b>إجمالي مديونية الأفراد</b>

\* تشمل قروض التعليم والرعاية الصحية الأولية  
المصدر: البنك المركزي الأردني، النشرة الإحصائية الشهرية لشهر تموز 2024

## إجمالي مديونية الأفراد - الثلاثة أرباع الأولى 2023



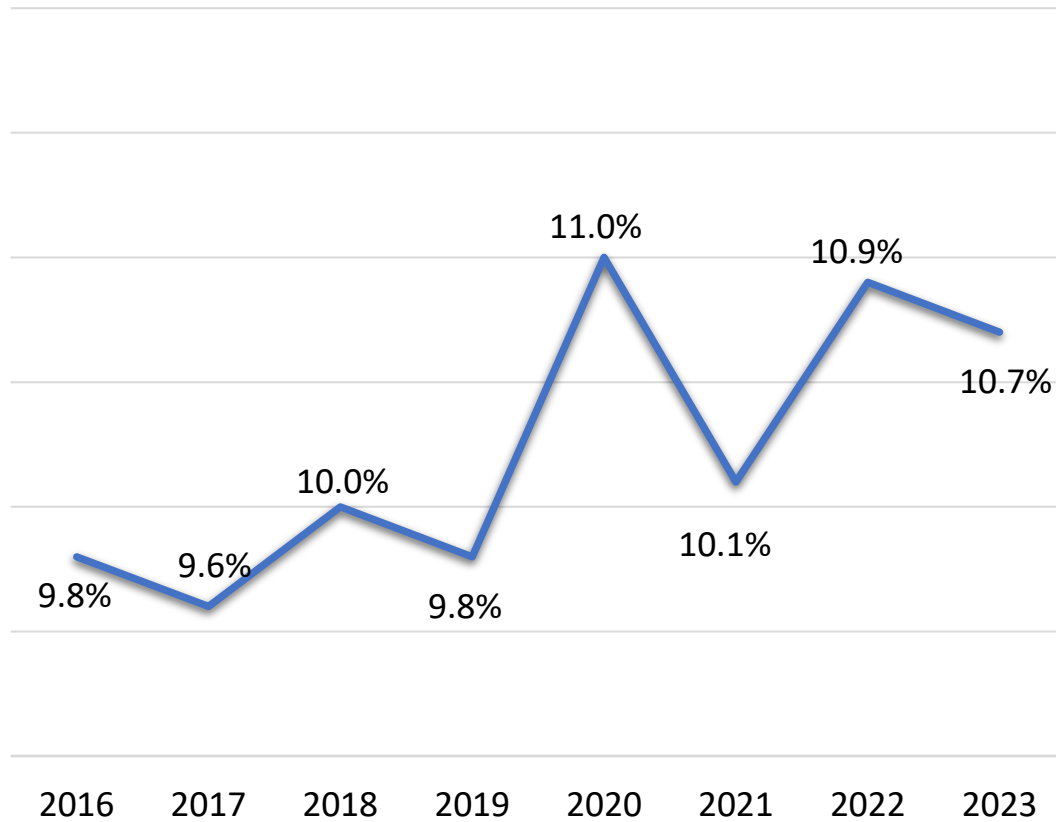
\* تشمل قروض التعليم والرعاية الصحية الأولية  
المصدر: البنك المركزي الأردني، النشرة الإحصائية الشهرية لشهر تموز 2024

# التسهيلات الممنوحة من البنوك للشركات الصغيرة والمتوسطة الحجم SME's ( 2016 – 2023 ) – مليون دينار

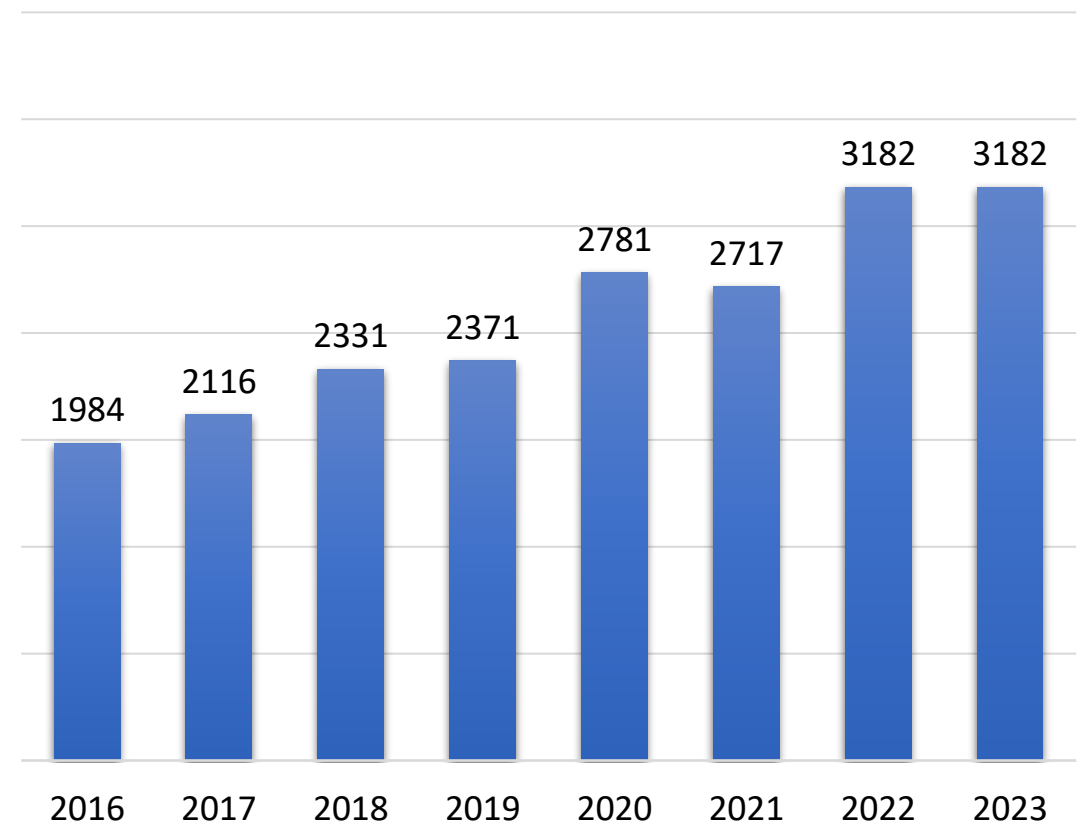
نسبة إجمالي التسهيلات الممنوحة للشركات الصغيرة والمتوسطة إلى إجمالي تسهيلات القطاع الخاص	إجمالي التسهيلات الممنوحة للشركات الصغيرة والمتوسطة SME's	التسهيلات الممنوحة للشركات متوسطة الحجم	التسهيلات الممنوحة للشركات صغيرة الحجم	الفترة
9.8%	1984	1466	518	2016
9.6%	2116	1508	608	2017
10.0%	2331	1629	703	2018
9.8%	2371	1652	719	2019
11.0%	2781	1939	842	2020
10.1%	2717	1898	819	2021
10.9%	3182	2410	772	2022
10.7%	3182	2318	864	2023

# التسهيلات الممنوحة من البنوك للشركات الصغيرة والمتوسطة الحجم SME's (2023 – 2016)

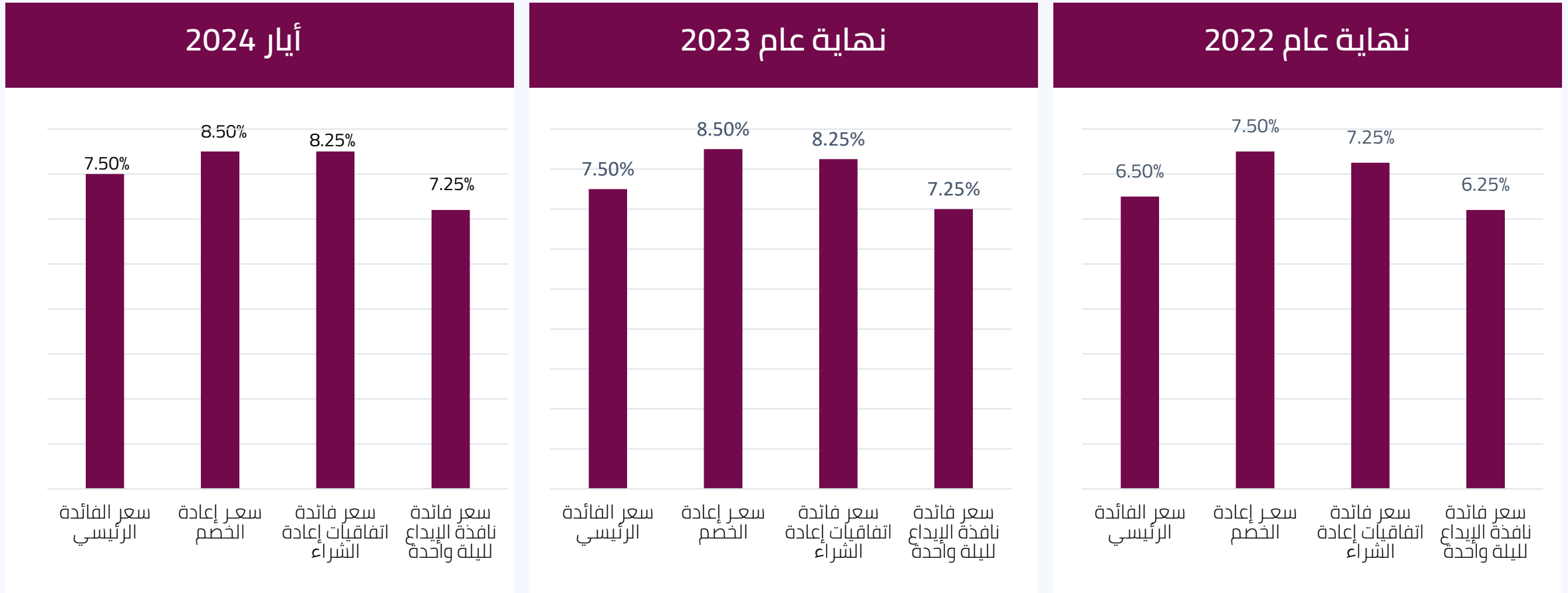
نسبة إجمالي التسهيلات الممنوحة للشركات الصغيرة والمتوسطة SME's إلى إجمالي تسهيلات القطاع الخاص



إجمالي التسهيلات الممنوحة للشركات الصغيرة والمتوسطة SME's - مليون دينار

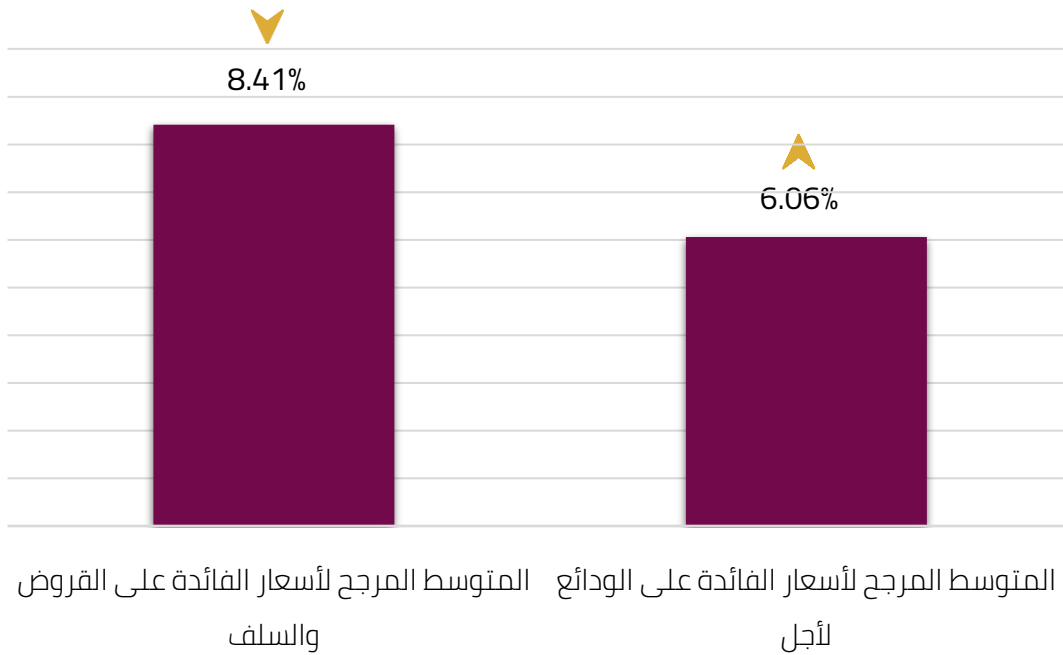


# أسعار الفائدة على أدوات السياسة النقدية

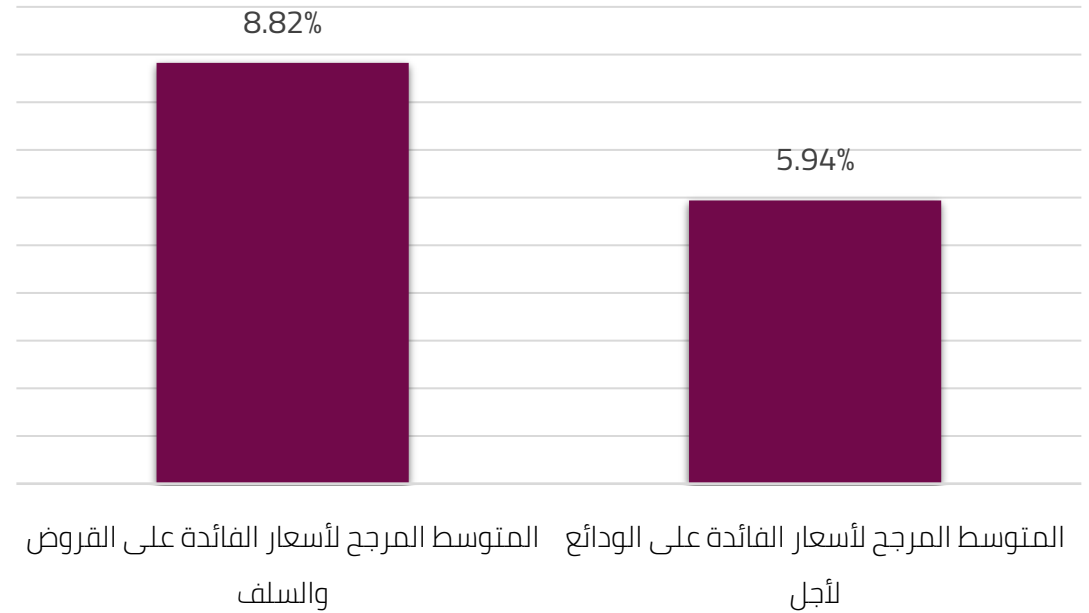


# هيكل أسعار الفائدة في السوق المصرفي

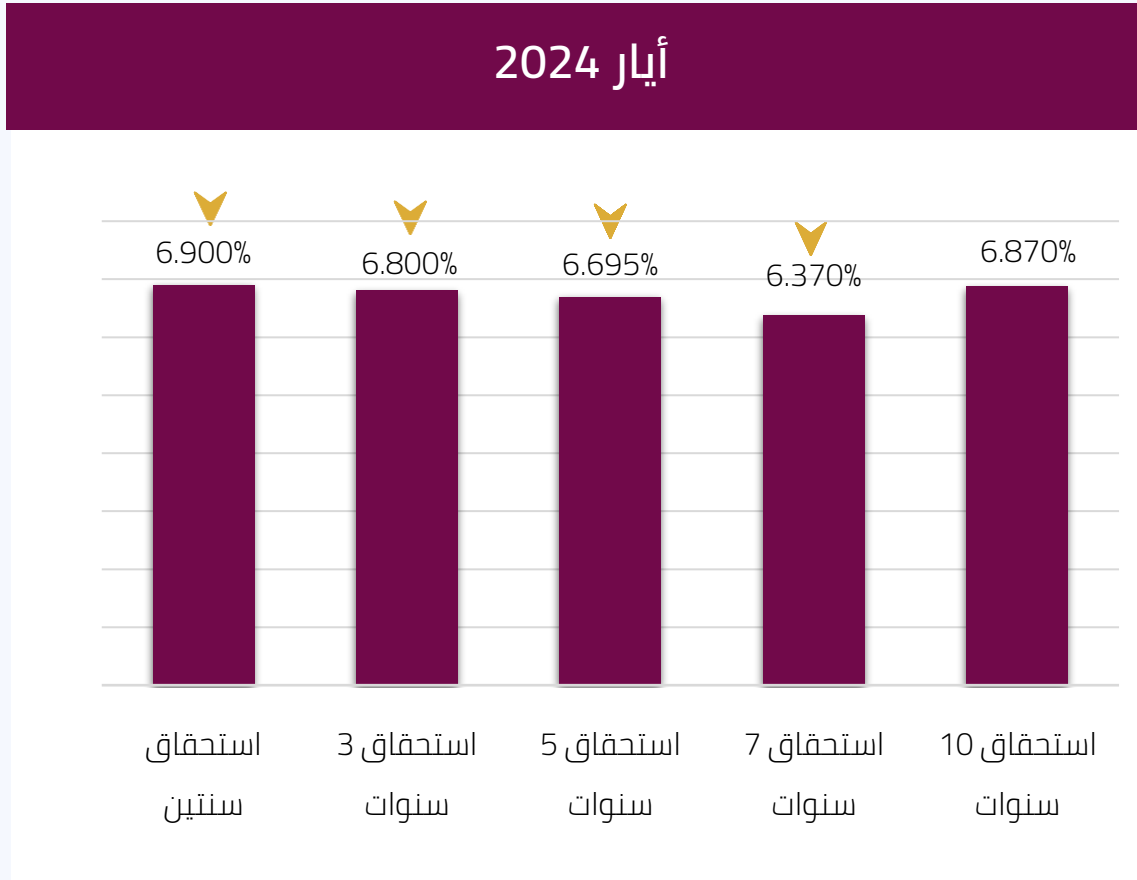
أيار 2024



نهاية عام 2023



## أسعار الفائدة على سندات الخزينة \*



\* تمثل سعر الفائدة على آخر إصدار في عام 2023 و2024 ولكل استحقاق



# أهم مؤشرات المتانة المالية للبنوك العاملة في الأردن

	نهاية عام 2023	نهاية عام 2022	
<b>كفاية رأس مال مرتفعة</b> أعلى بكثير من الحد الأدنى المطلوب من البنك المركزي (12%) ومن لجنة بازل (10.5%)	17.9%	17.3%	نسبة كفاية رأس المال
<b>سيولة مرتفعة</b> أعلى من الحد الأدنى المطلوب من البنك المركزي (100%)	142.5%	138.0%	نسبة السيولة القانونية
<b>نوعية أصول جيدة</b> نسبة ديون غير عاملة منخفضة وضمن المستويات الآمنة عالمياً	5.1%	4.5%	نسبة الديون غير العاملة
<b>نسبة تغطية مرتفعة</b> المخصصات تغطي 75.6% من الديون غير العاملة، أما الجزء غير المغطى فلا يشكل سوى 5.4% من حقوق مساهمي البنوك	75.6%	81.5%	نسبة التغطية

## مؤشرات الربحية للبنوك العاملة في الأردن

سجلت مؤشرات الربحية للبنوك الأردنية نتائج إيجابية خلال عام 2023 والتي تعكس تحسن الأنشطة التشغيلية للبنوك بدعم من الانتعاش الاقتصادي القوي وتزايد الطلب بعد جائحة كورونا. حيث نمت أرباح البنوك بنسبة 10% خلال عام 2023 مقارنة بعام 2022.

سجلت مؤشرات الربحية ارتفاعاً خلال عام 2023 مقارنة بعام 2022، والمتمثلة بمعدل العائد على الموجودات (ROA) الذي بلغ 1.10% ومعدل العائد على حقوق المساهمين (ROE) الذي بلغ 9.30%.

نهاية عام 2023	نهاية عام 2022	
964 مليون دينار	876 مليون دينار	صافي الربح قبل الضريبة
659 مليون دينار	599 مليون دينار	صافي الربح بعد الضريبة
1.10%	1.00%	العائد على الموجودات ROA
9.30%	8.80%	العائد على حقوق المساهمين ROE



**455 مليون دينار**  
قيمة معاملات نظام الدفع  
بواسطة الهاتف النقال

**4.66 مليون حركة**  
منفذة من خلال نظام الدفع  
بواسطة الهاتف النقال

**2.28 مليون**  
عدد المستخدمين

**أيار 2024**

**426 مليون دينار**  
قيمة معاملات نظام الدفع  
بواسطة الهاتف النقال

**4.50 مليون حركة**  
منفذة من خلال نظام الدفع  
بواسطة الهاتف النقال

**2.29 مليون**  
عدد المستخدمين

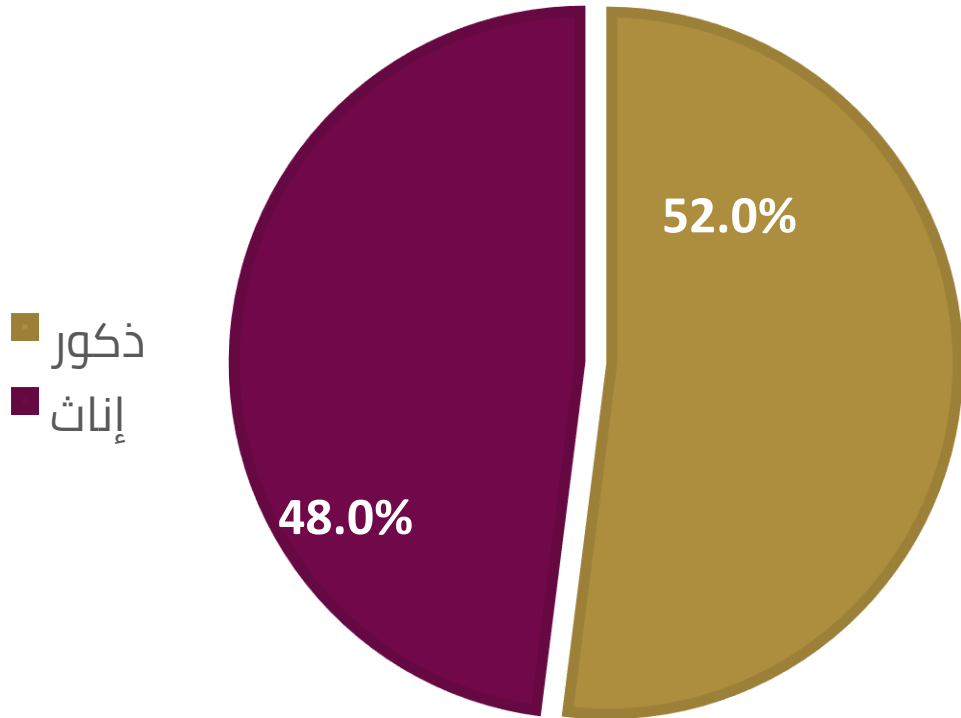
**حزيران 2024**

**6.4%** ▼

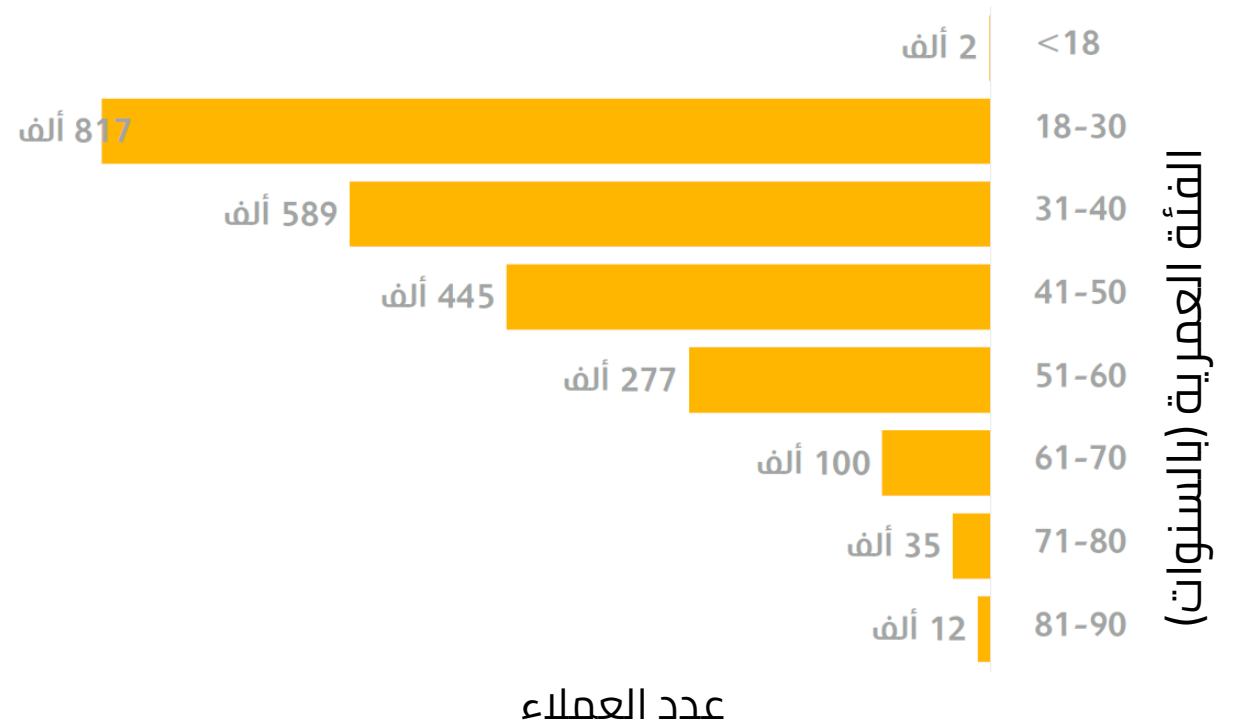
**3.3%** ▼

**0.1%** ▲

عدد عملاء المحافظ الإلكترونية حسب  
الجنس - حزيران 2024



توزيع عملاء المحافظ الإلكترونية حسب الفئة  
العمرية (بالسنوات) - حزيران 2024



## إحصائيات نظام عرض وتحصيل الفواتير إلكترونياً

### 551 مفوتر

في نهاية شهر حزيران من عام 2024

(0.7%↑) مقارنة مع 547 مفوتر في نهاية شهر أيار من عام 2024



### 5.14 مليون حركة

عدد الحركات المنفذة من خلال النظام خلال شهر حزيران من عام 2024 (3.5%↓) مقارنة مع 5.33 مليون حركة خلال شهر أيار من عام 2024



### 1,844 خدمة

في نهاية شهر حزيران من عام 2024

(1.3%↑) مقارنة مع 1,821 خدمة في نهاية شهر أيار من عام 2024



### 919 مليون دينار

قيمة الحركات المنفذة من خلال النظام خلال شهر حزيران من عام 2024 (8.7%↓) مقارنة مع 1,006 مليون دينار خلال شهر أيار من عام 2024





**923 مليون دينار**  
قيمة معاملات المنفذة من  
خلال نظام الدفع الفوري كليك

**6.32 مليون حركة**  
منفذة من خلال نظام الدفع  
الفوري كليك

**1.39 مليون**  
إجمالي عدد المستخدمين

**أيار 2024**

**963 مليون دينار**  
قيمة معاملات المنفذة من  
خلال نظام الدفع الفوري كليك

**6.43 مليون حركة**  
منفذة من خلال نظام الدفع  
الفوري كليك

**1.43 مليون**  
إجمالي عدد المستخدمين

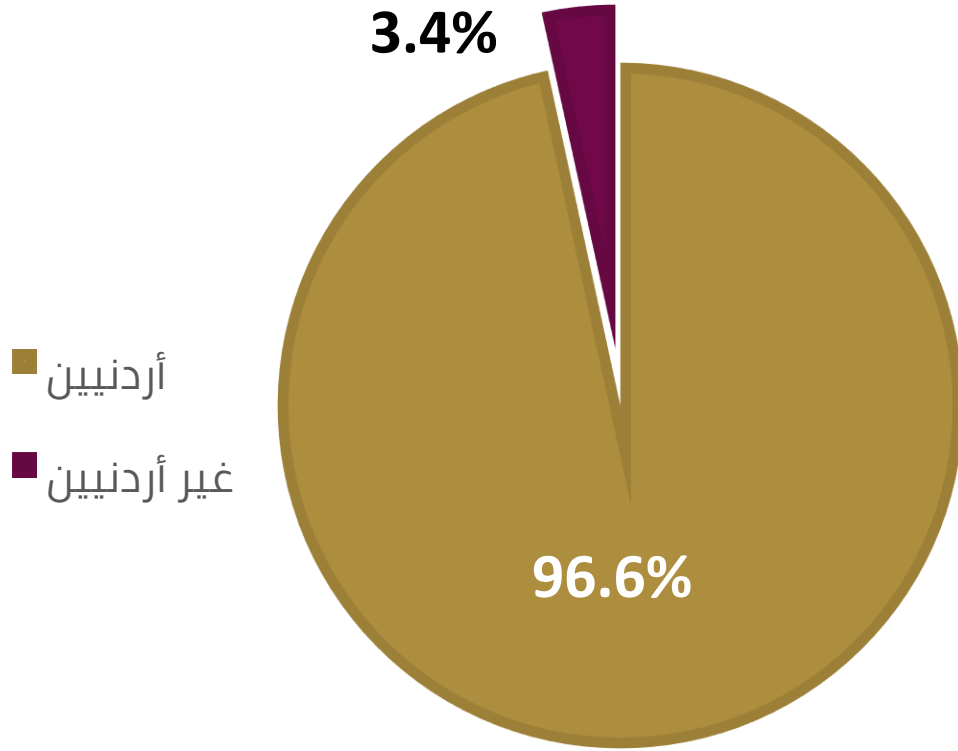
**حزيران 2024**

**4.4%** ▲

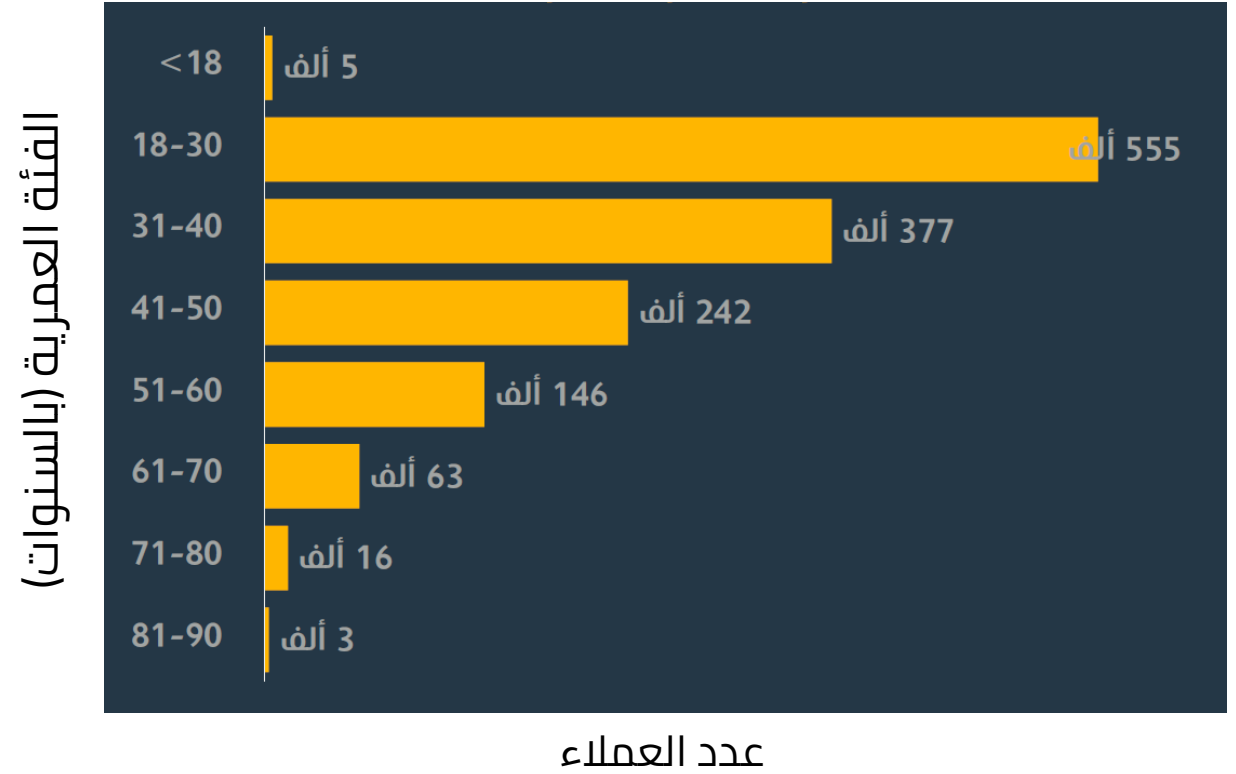
**1.7%** ▲

**2.6%** ▲

توزيع العملاء حسب الجنسية - حزيران 2024



توزيع العملاء حسب الفئة العمرية (بالسنوات) - حزيران 2024





جمعية البنوك في الأردن  
Association of Banks in Jordan

---



5669328 - 5662258



[info@abj.org.jo](mailto:info@abj.org.jo)



[WWW.ABJ.ORG.JO](http://WWW.ABJ.ORG.JO)