



جمعية البنوك في الأردن
Association of Banks in Jordan

النشرة المصرفية

نشرة شهرية

إعداد: دائرة الدراسات – جمعية البنوك في الأردن

تموز - 2025



أبرز المؤشرات الإقتصادية الأردنية *

+8.5%

الصادرات الكلية

3,938 مليون دينار

خلال الخمسة شهور الأولى من عام
2025 مقارنة بذات الفترة من عام
2024



21.3%

معدل البطالة

للربع الأول من عام 2025



+2.7%

معدل النمو الاقتصادي

للربع الأول من عام 2025
مقارنة بذات الربع من عام 2024



+8.6%

المستوردات

8,135 مليون دينار

خلال الخمسة شهور الأولى من عام
2025 مقارنة بذات الفترة من عام
2024



-5.7%

عجز الموازنة (بعد المنح) إلى
الناتج المحلي الإجمالي

-1,078.4 مليون دينار

للنصف الأول من عام 2025
مقارنة بنسبة عجز 4.3% - لذات الفترة من
عام 2024



+1.94%

معدل التضخم

للسبعة شهور الأولى من عام
2025 مقارنة بذات الفترة من
عام 2024



+8.6%

عجز الميزان التجاري

-4,197 مليون دينار

خلال الخمسة شهور الأولى من عام
2025 مقارنة بذات الفترة من عام
2024



+4.2%

إجمالي الدين العام (شامل
SSIF)

46.013 مليار دينار

بنهاية شهر حزيران 2025
مقارنة بـ 44.161 مليار دينار بنهاية عام
2024



+3.0%

حوالات العاملين

837.6 مليون دينار

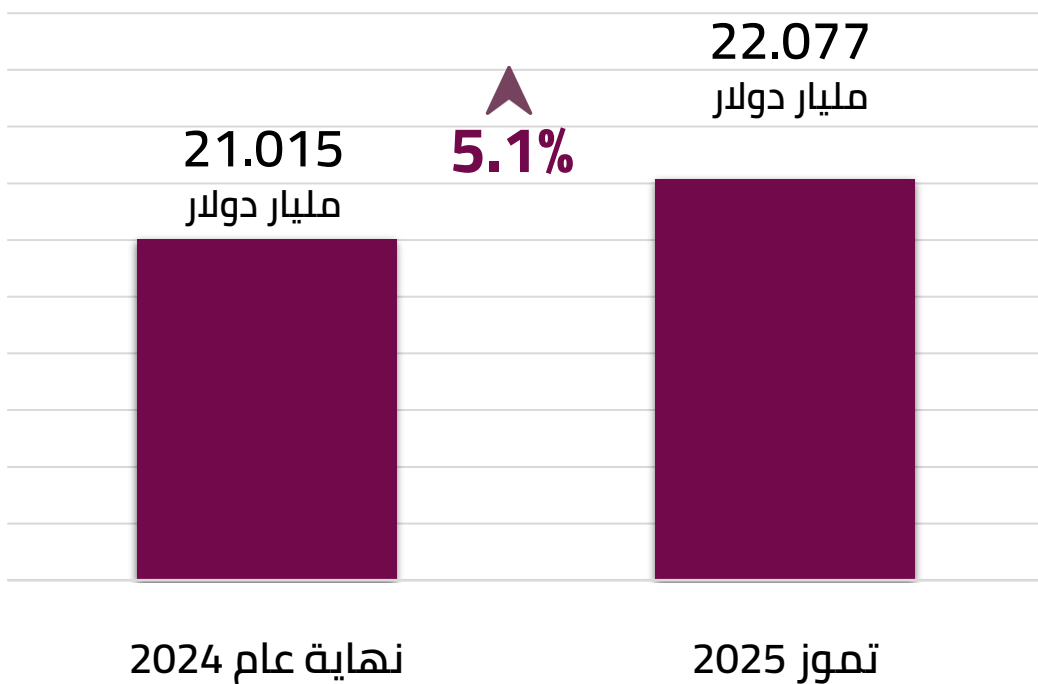
لثلث الأول من عام 2025 مقارنة
بذات الفترة من عام 2024



* قيم المؤشرات أعلاه لآخر تاريخ متوفر

المصدر: دائرة الإحصاءات العامة، والبنك المركزي الأردني

احتياطيات البنك المركزي من العملات الأجنبية



احتياطيات البنك المركزي من العملات الأجنبية

ارتفاع في مستوى الاحتياطيات الأجنبية

ارتفعت احتياطيات البنك المركزي من العملات الأجنبية بنهاية شهر تموز من عام 2025 بنسبة 5.1% لتبلغ حوالي 22.077 مليار دولار مقارنةً بحوالي 21.015 مليار دولار بنهاية عام 2024.

مستويات الاحتياطيات تعتبر مريحة ونسبة تغطيتها للمستوردات تعتبر مرتفعة

تغطية الاحتياطيات الأجنبية للمستوردات مرتفعة وتبلغ 8.4 شهر

البنوك العاملة في الأردن ... نمو في المؤشرات الرئيسية

معدل النمو مقارنة بنهاية عام 2024	القيمة كما في نهاية حزيران 2025	
2.3% ▲	71.442 مليار دينار	إجمالي الموجودات
3.1% ▲	48.157 مليار دينار	إجمالي الودائع
2.1% ▲	35.494 مليار دينار	إجمالي التسهيلات الائتمانية

مؤشرات العمق المالي للقطاع المصرفي حزيران 2025



188.6%
إجمالي موجودات البنوك
إلى الناتج المحلي الإجمالي



127.1%
إجمالي الودائع لدى البنوك
إلى الناتج المحلي الإجمالي



93.7%
إجمالي التسهيلات الائتمانية الممنوحة
من البنوك إلى الناتج المحلي الإجمالي



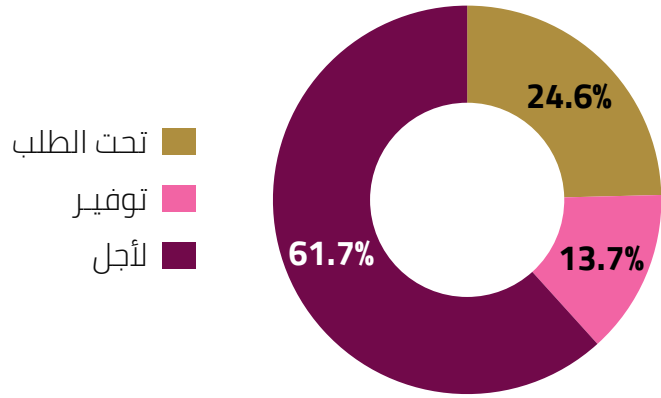
تشمل بيانات البنوك المرخصة على مستوى القطاع المصرفي في الأردن كما في نهاية شهر حزيران من عام 2025 حسب النشرة الصادرة عن البنك المركزي الأردني
** الناتج المحلي الإجمالي بأسعار السوق الجارية لعام 2024 يبلغ 37,880 مليون دينار وفقاً للنشرة الإحصائية الشهرية للبنك المركزي الأردني.

إجمالي موجودات البنوك في الأردن

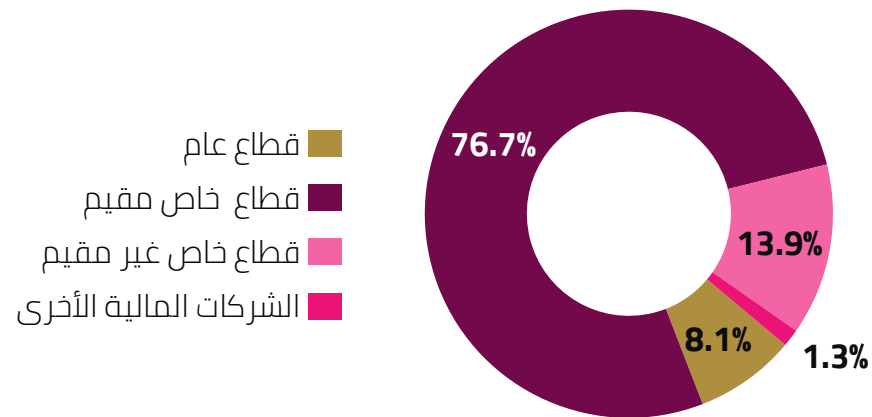
التغير %	التغير مليون دينار	حزيران 2025	نهاية عام 2024	مليون دينار
6.7%	453.3	7,251.7	6,798.4	الموجودات الأجنبية
1.8%	1,135.3	64,190.2	63,054.9	الموجودات المحلية
2.3%	1,588.6	71,441.9	69,853.3	إجمالي الموجودات
3.4%	333.8	10,032.5	9,698.7	الودائع القابلة للتحويل المتضمنة في السيولة المحلية
1.6%	476.9	29,916.7	29,439.8	الودائع الأخرى المتضمنة في السيولة المحلية
5.3%	604.9	12,040.5	11,435.6	المطلوبات الأجنبية
13.5%	179.5	1,506.0	1,326.5	ودائع الحكومة المركزية
-5.6%	-78.3	1,309.2	1,387.5	اقتراض من البنك المركزي
1.6%	118.9	7,674.6	7,555.7	حسابات رأس المال
-0.5%	-47.2	8,962.3	9,009.5	المطلوبات الأخرى
2.3%	1,588.6	71,441.9	69,853.3	إجمالي المطلوبات

إجمالي الودائع لدى البنوك في الأردن

توزيع الودائع حسب نوع الوديعة - حزيران 2025



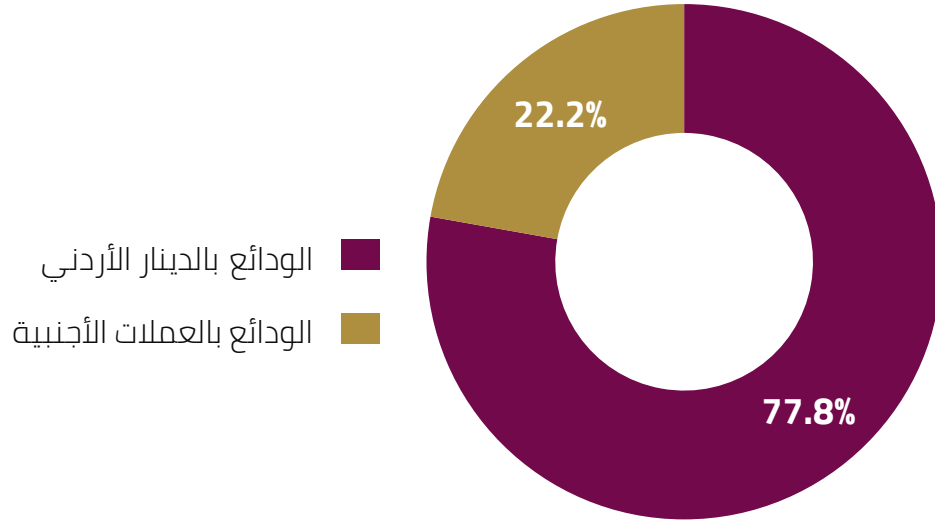
توزيع الودائع حسب الجهة المودعة - حزيران 2025



التغيير %	التغيير مليون دينار	حزيران 2025	نهاية عام 2024	مليون دينار
7.8%	281.7	3,875.9	3,594.2	القطاع العام
13.5%	179.5	1,506.0	1,326.5	الحكومة المركزية
-24.8%	-2.9	8.8	11.7	البلديات
15.5%	52.6	391.3	338.7	الشركات العامة غير المالية
2.7%	52.4	1,969.7	1,917.3	مؤسسة الضمان الاجتماعي
2.6%	1,110.5	43,648.5	42,538.0	القطاع الخاص
1.8%	642.4	36,946.8	36,304.4	قطاع خاص (مقيم)
7.5%	468.1	6,701.7	6,233.6	قطاع خاص (غير مقيم)
11.7%	66.2	632.6	566.4	الشركات المالية الأخرى
3.1%	1,458.3	48,156.9	46,698.6	اجمالي الودائع

توزيع الودائع حسب نوع العملة

توزيع الودائع حسب نوع العملة - حزيران 2025



التغير %	التغير مليون دينار	حزيران 2025	نهاية عام 2024	مليون دينار
3.1%	1,458.3	48,156.9	46,698.6	اجمالي الودائع
2.1%	776.7	37,476.7	36,700.0	الودائع بالدينار الأردني
-0.8%	-	77.8%	78.6%	% من اجمالي الودائع
6.8%	681.6	10,680.2	9,998.6	الودائع بالعملات الأجنبية
0.8%	-	22.2%	21.4%	% من اجمالي الودائع

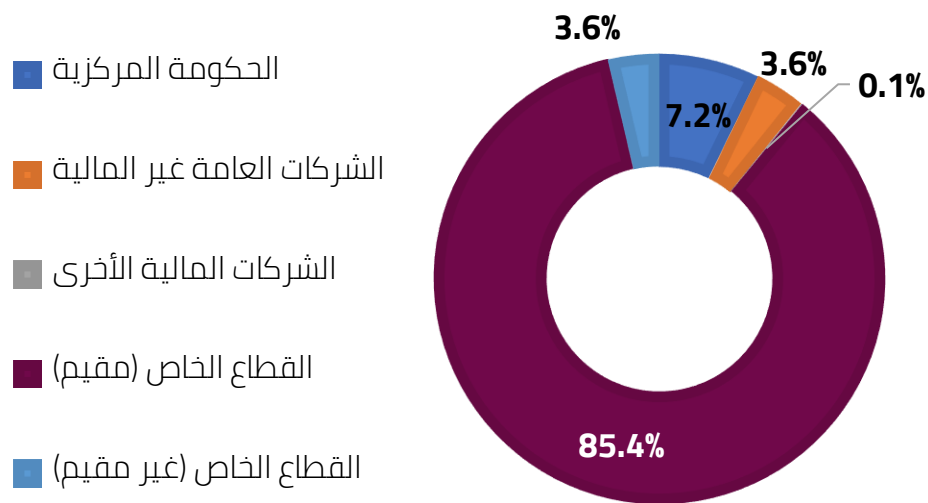
هناك ارتفاع بنسبة 0.8% في نسبة الودائع بالعملات الأجنبية من إجمالي الودائع كما في نهاية حزيران 2025 مقارنةً مع نهاية عام 2024

توزيع الودائع لدى البنوك حسب المحافظة – الربع الأول من عام 2025

1.8%	البلقاء	0.9%	الكرك	84.2%	العاصمة
861.3 مليون دينار		416.4 مليون دينار		39,898.3 مليون دينار	
0.5%	جرش	0.2%	الطفيلة	3.9%	الزرقاء
224.2 مليون دينار		83.0 مليون دينار		1,824.9 مليون دينار	
0.4%	عجلون	0.3%	معان	5.3%	إربد
188.5 مليون دينار		153.2 مليون دينار		2,494.5 مليون دينار	
0.7%	مأدبا	1.2%	العقبة	0.7%	المفرق
342.4 مليون دينار		554.8 مليون دينار		324.8 مليون دينار	

التسهيلات الائتمانية الممنوحة من قبل البنوك في الأردن وفقاً للجهة المقترضة

توزيع التسهيلات الائتمانية حسب الجهة المقترضة - حزيران 2025



التغير %	التغير مليون دينار	حزيران 2025	نهاية عام 2024	مليون دينار
13.6%	307.8	2,568.3	2,260.5	الحكومة المركزية
11.3%	130.7	1,285.0	1,154.3	الشركات العامة غير المالية
-36.7%	-12.0	20.7	32.7	الشركات المالية الأخرى
1.1%	338.5	30,326.9	29,988.4	القطاع الخاص (مقيم)
-3.6%	-48.2	1,293.4	1,341.6	القطاع الخاص (غير مقيم)
2.1%	716.6	35,494.2	34,777.6	إجمالي التسهيلات الائتمانية

شكّلت التسهيلات الائتمانية الممنوحة للقطاع الخاص (المقيم وغير المقيم) ما نسبته 89.0% من إجمالي التسهيلات الائتمانية الممنوحة بنهاية حزيران من عام 2025

توزيع التسهيلات الائتمانية المباشرة الممنوحة من قبل البنوك في الأردن حسب النوع وتاريخ الاستحقاق

التغير %	التغير مليون دينار	حزيران 2025	نهاية عام 2024	مليون دينار	التغير %	التغير مليون دينار	حزيران 2025	نهاية عام 2024	مليون دينار
-20.0%	-28.0	112.2	140.2	تستحق خلال 3 أشهر	-4.0%	-115.3	2,731.8	2,847.1	جاري مدين
275.9%	16.0	21.8	5.8	تستحق خلال 3-6 أشهر	1.6%	333.2	21,308.7	20,975.5	القروض والسلف
134.3%	4.7	8.2	3.5	تستحق خلال 6-12 أشهر	24.7%	469.3	2,372.6	1,903.3	تستحق خلال 3 أشهر
-24.4%	-1.0	3.1	4.1	تستحق خلال أكثر من 12 شهر	-9.6%	-155.5	1,471.9	1,627.4	تستحق خلال 3-6 أشهر
7.3%	1.0	14.7	13.7	مستحقة	-13.8%	-307.9	1,922.4	2,230.3	تستحق خلال 6-12 أشهر
4.7%	490.3	10,893.8	10,403.5	ذمم البنوك الإسلامية	2.1%	286.9	13,866.0	13,579.1	تستحق خلال أكثر من 12 شهر
4.1%	15.9	399.9	384.0	بطاقات الائتمان	2.5%	40.4	1,675.8	1,635.4	مستحقة
2.1%	716.6	35,494.2	34,777.6	إجمالي التسهيلات الائتمانية	-4.4%	-7.4	160.0	167.4	كمبيالات واسناد مخصصة

توزيع التسهيلات الائتمانية الممنوحة من البنوك حسب النشاط الاقتصادي – حزيران 2025

18.1%
خدمات ومرافق عامة
6,437.4 مليون دينار



21.9%
انشاءات
7,781.4 مليون دينار



1.7%
زراعة
597.2 مليون دينار



2.5%
خدمات مالية
885.6 مليون دينار



1.5%
خدمات نقل
540.0 مليون دينار



0.5%
تعددين
183.6 مليون دينار



24.3%
القطاعات الأخرى
8,625.2 مليون دينار



1.9%
سياحة وفنادق ومطاعم
674.5 مليون دينار



11.3%
صناعة
3,999.0 مليون دينار



100.0%
إجمالي التسهيلات الائتمانية
35,494.2 مليون دينار



16.3%
تجارة عامة
5,770.3 مليون دينار



توزيع التسهيلات الائتمانية الممنوحة من البنوك حسب النشاط الاقتصادي (عدد العملاء) – الربع الأول من عام 2025

1.8%
خدمات ومرافق عامة
26.7 ألف عميل



20.3%
انشاءات
307.9 ألف عميل



0.2%
زراعة
3.3 ألف عميل



0.2%
خدمات مالية
2.9 ألف عميل



0.6%
خدمات نقل
8.4 ألف عميل



0.03%
تعيين
0.5 ألف عميل



73.4%
أخرى
1,116.3 ألف عميل



0.2%
سياحة وفنادق ومطاعم
3.3 ألف عميل



0.8%
صناعة
12.7 ألف عميل



100%
إجمالي عدد العملاء
1,520.6 ألف عميل




2.5%
تجارة عامة
38.6 ألف عميل




معدل قيمة التسهيلات الائتمانية الممنوحة لكل عميل حسب النشاط الاقتصادي – الربع الأول من عام 2025

خدمات ومرافق عامة




224.2 ألف دينار / عميل

خدمات مالية



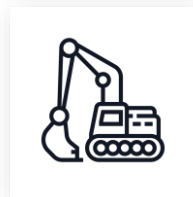
289.6 ألف دينار / عميل

أخرى



7.6 ألف دينار / عميل

انشاءات



25.3 ألف دينار / عميل

خدمات نقل



61.3 ألف دينار / عميل

سياحة وفنادق ومطاعم



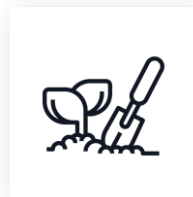
197.5 ألف دينار / عميل

إجمالي التسهيلات الائتمانية



22.9 ألف دينار / عميل

زراعة



182.6 ألف دينار / عميل

تعيين



374.1 ألف دينار / عميل

صناعة



313.6 ألف دينار / عميل

تجارة عامة



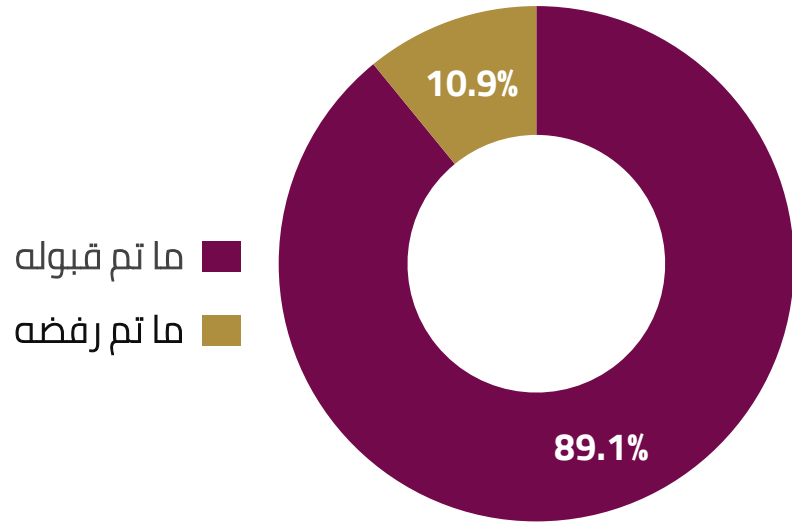
148.0 ألف دينار / عميل

توزيع التسهيلات الائتمانية الممنوحة من البنوك حسب المحافظة – الربع الأول من عام 2025

1.7%	البلقاء	591.8 مليون دينار	1.9%	الكرك	675.0 مليون دينار	81.5%	العاصمة	28,653.6 مليون دينار
0.6%	جرش	221.5 مليون دينار	0.4%	الطفيلة	147.8 مليون دينار	3.5%	الزرقاء	1,235.4 مليون دينار
0.5%	عجلون	178.9 مليون دينار	0.7%	معان	242.0 مليون دينار	5.4%	إربد	1,888.7 مليون دينار
0.9%	مأدبا	307.1 مليون دينار	1.7%	العقبة	601.1 مليون دينار	1.1%	المفرق	395.4 مليون دينار

طلبات الحصول على تسهيلات جديدة

طلبات الحصول على تسهيلات جديدة – النصف الأول 2025



التغيير %	التغيير مليون دينار	النصف الأول 2025	النصف الأول 2024	مليون دينار
10.0%	546.9	6,012.0	5,465.1	ما تم قبوله
-2.1%	-	89.1%	91.2%	% من إجمالي الطلبات
39.2%	207.4	737.1	529.7	ما تم رفضه
2.1%	-	10.9%	8.8%	% من إجمالي الطلبات
12.6%	754.3	6,749.2	5,994.9	إجمالي قيمة الطلبات

هنالك انخفاض في نسبة الطلبات التي تم قبولها من إجمالي طلبات الحصول على تسهيلات ائتمانية جديدة، حيث انخفضت من 91.2% خلال النصف الأول من عام 2024 لتصل إلى 89.1% خلال النصف الأول من عام 2025، في حين ارتفعت نسبة الطلبات التي تم رفضها من إجمالي الطلبات لتصل إلى 10.9% خلال النصف الأول من عام 2025، مقابل 8.8% لذات الفترة من عام 2024

طلبات الحصول على تسهيلات جديدة - للأعوام (2020- النصف الأول 2025)

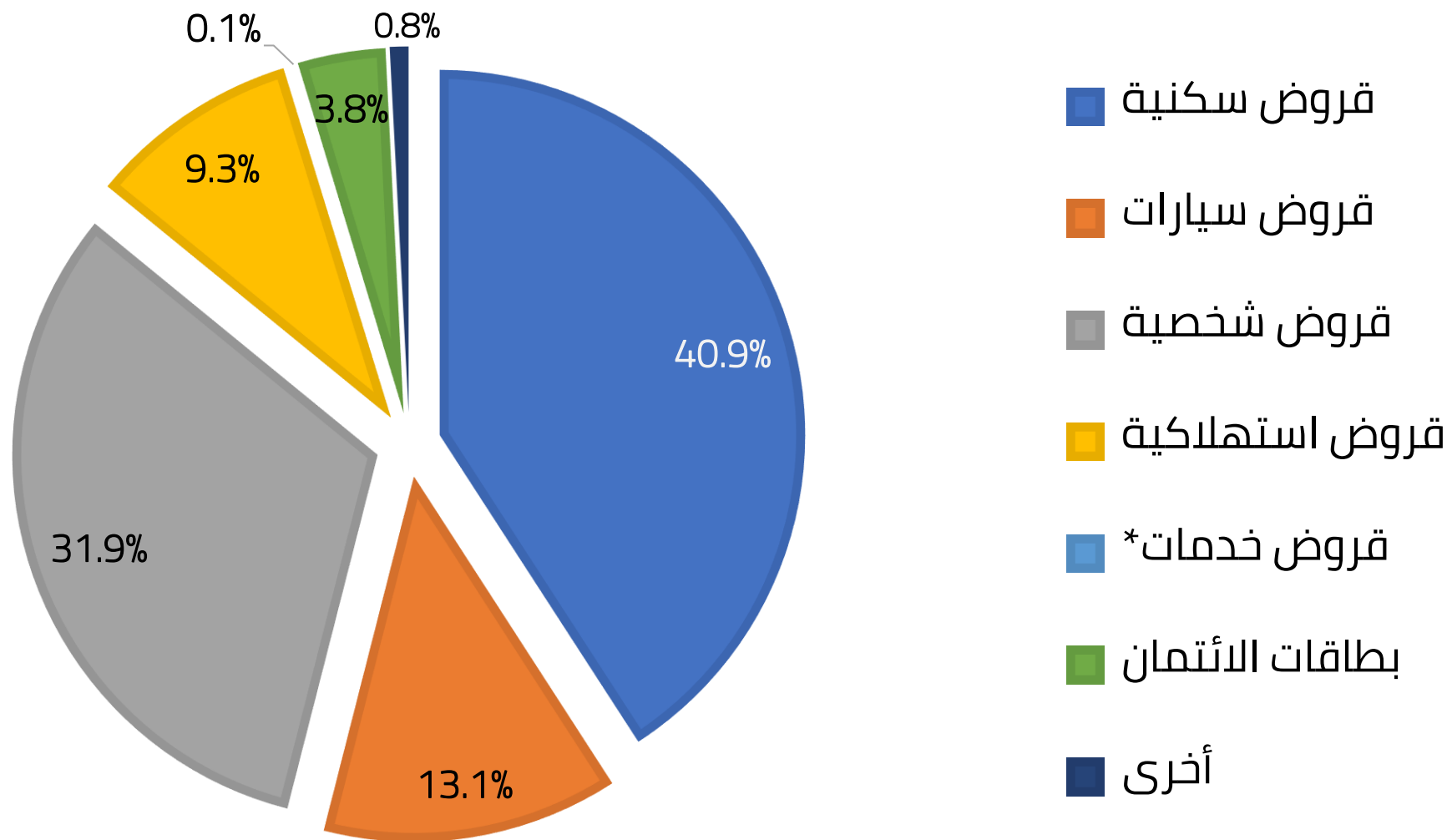
النصف الأول 2025	نهاية عام 2024	نهاية عام 2023	نهاية عام 2022	نهاية عام 2021	نهاية عام 2020	مليون دينار
6,012.0	10,890.1	8,539.3	9,603.1	8,332.9	6,412.8	ما تم قبوله
89.1%	91.0%	88.7%	88.7%	86.0%	83.5%	% من إجمالي الطلبات
737.1	1,077.4	1,090.7	1,220.0	1,359.9	1,269.1	ما تم رفضه
10.9%	9.0%	11.3%	11.3%	14.0%	16.5%	% من إجمالي الطلبات
6,749.2	11,967.4	9,630.1	10,823.1	9,692.8	7,681.9	إجمالي قيمة الطلبات

إجمالي مديونية الأفراد

التغير %	التغير مليون دينار	نهاية عام 2024	نهاية عام 2023	مليون دينار
16.4%	806.6	5,734.0	4,927.4	قروض سكنية
2.5%	44.4	1,842.0	1,797.6	قروض سيارات
-1.3%	-60.9	4,481.0	4,541.9	قروض شخصية
2.3%	29.6	1,312.0	1,282.4	قروض استهلاكية
8.8%	1.3	16.0	14.7	قروض خدمات*
12.5%	60.0	540.0	480.0	بطاقات الائتمان
-60.4%	-168.1	110.0	278.1	أخرى
5.3%	712.7	14,035.0	13,322.3	إجمالي مديونية الأفراد

* تشمل قروض التعليم والرعاية الصحية الأولية
المصدر: البنك المركزي الأردني، النشرة الإحصائية الشهرية لشهر آب 2025

إجمالي مديونية الأفراد - نهاية عام 2024



* تشمل قروض التعليم والرعاية الصحية الأولية
المصدر: البنك المركزي الأردني، النشرة الإحصائية الشهرية لشهر آب 2025

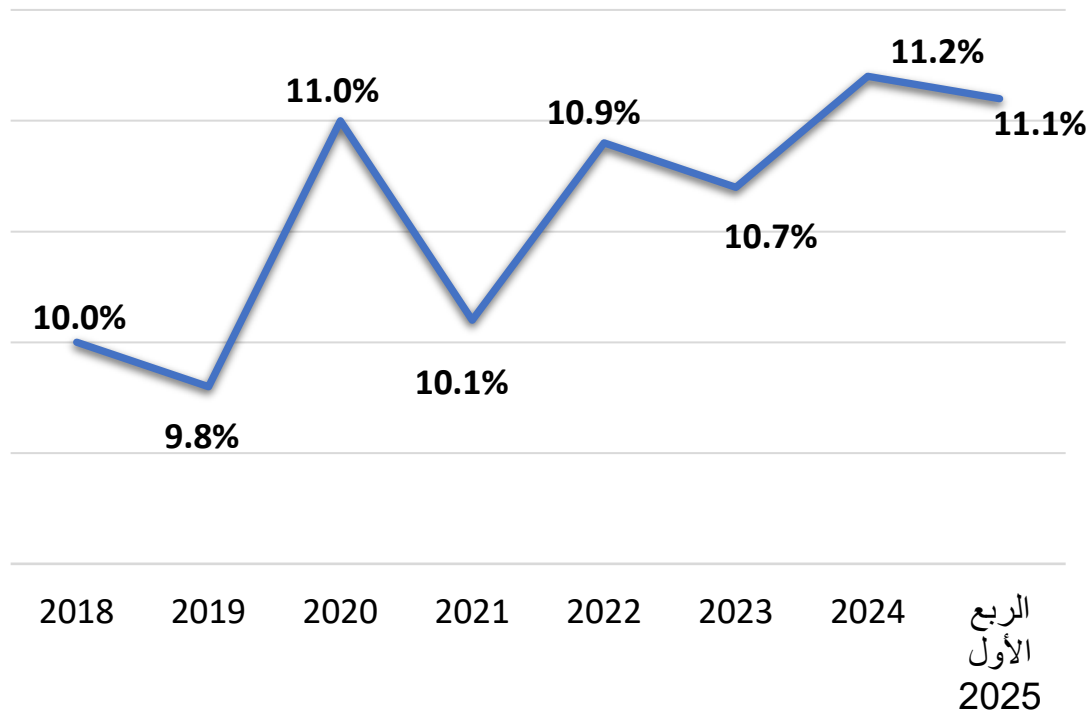
التسهيلات الممنوحة من البنوك للشركات متناهية الصغر والصغيرة والمتوسطة MSMEs (2018 – الربع الأول 2025) – مليون دينار

نسبة إجمالي التسهيلات الممنوحة للشركات الصغيرة ومتناهية الصغر والمتوسطة MSMEs إلى إجمالي تسهيلات القطاع الخاص	إجمالي التسهيلات الممنوحة للشركات الصغيرة ومتناهية الصغر والمتوسطة	التسهيلات الممنوحة للشركات متوسطة الحجم	التسهيلات الممنوحة للشركات صغيرة الحجم ومتناهية الصغر*	الفترة
10.0%	2331	1629	703	2018
9.8%	2371	1652	719	2019
11.0%	2781	1939	842	2020
10.1%	2717	1898	819	2021
10.9%	3182	2410	772	2022
10.7%	3182	2318	864	2023
11.2%	3453	2025	1428	2024
11.1%	3449	1989	1460	الربع الأول 2025

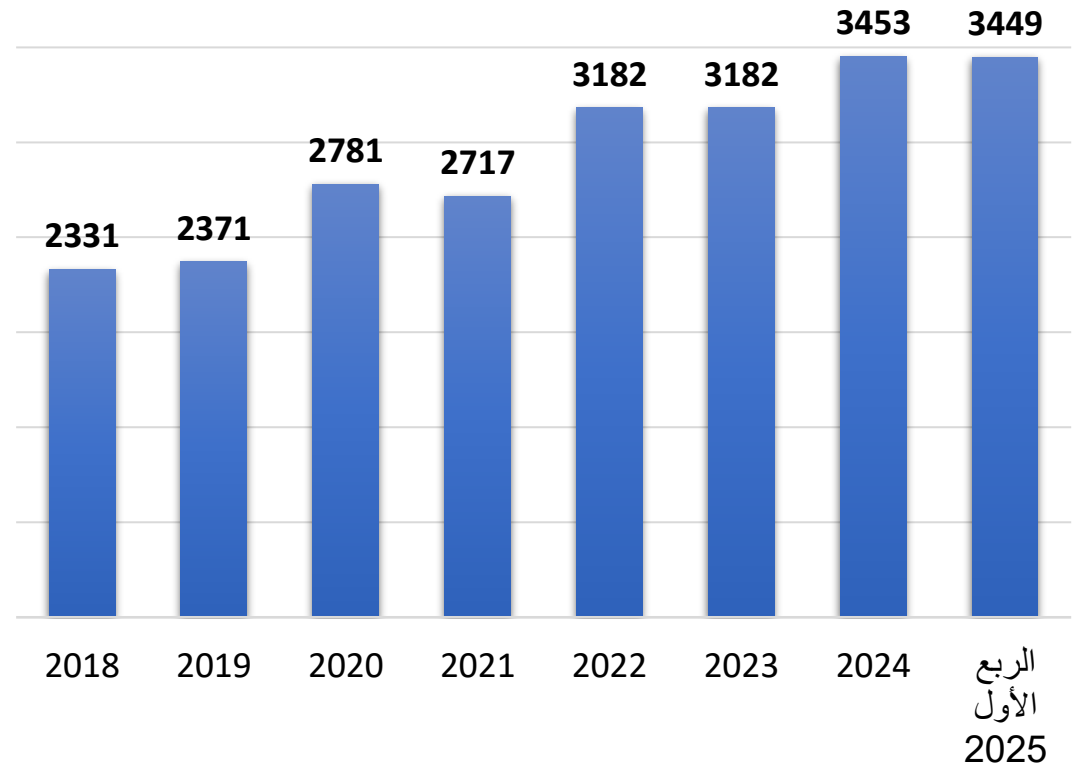
المصدر: البنك المركزي الأردني، بيانات التسهيلات الممنوحة من البنوك للشركات متناهية الصغر والصغيرة والمتوسطة
* شركات صغيرة (الربع الأول/2016-الربع الرابع/2023)

التسهيلات الممنوحة من البنوك للشركات متناهية الصغر والصغيرة والمتوسطة MSMEs (2018 – الربع الأول 2025)


نسبة إجمالي التسهيلات الممنوحة للشركات متناهية الصغر والصغيرة والمتوسطة MSMEs إلى إجمالي تسهيلات القطاع الخاص



إجمالي التسهيلات الممنوحة للشركات متناهية الصغر والصغيرة والمتوسطة MSMEs - مليون دينار

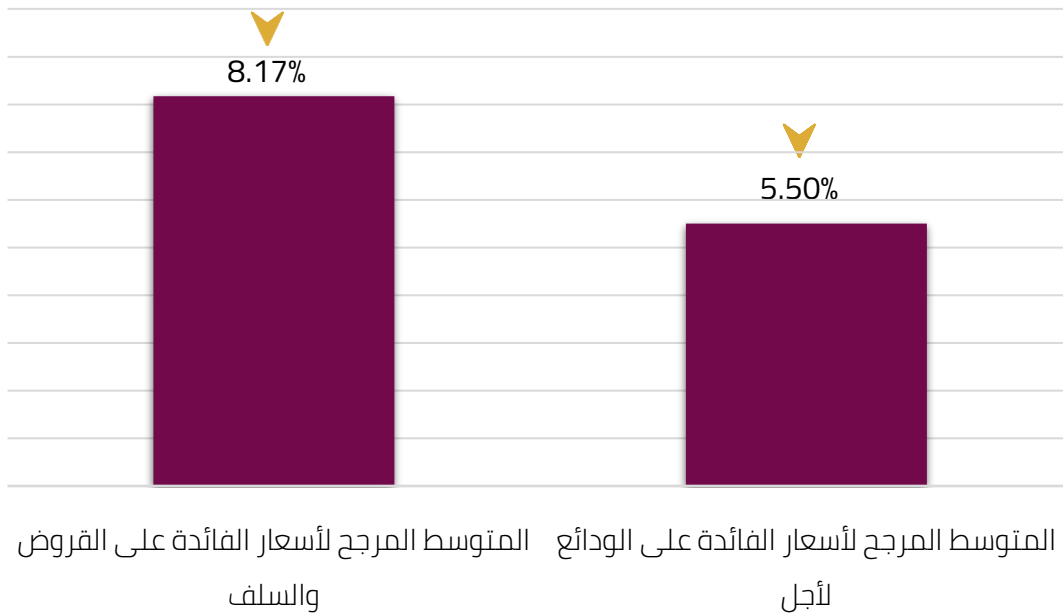


أسعار الفائدة على أدوات السياسة النقدية

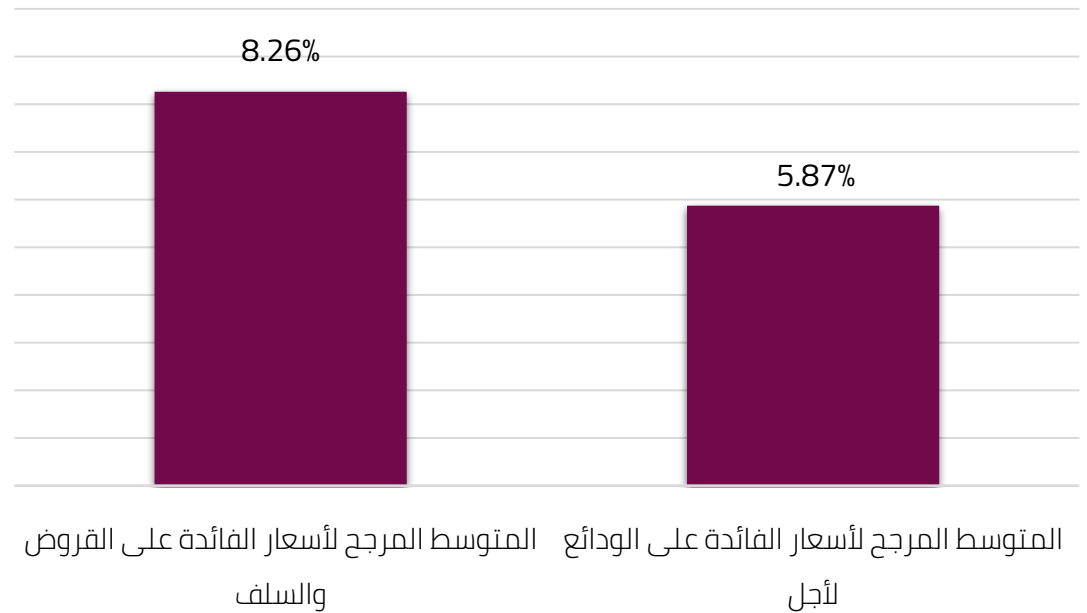


هيكل أسعار الفائدة في السوق المصرفي

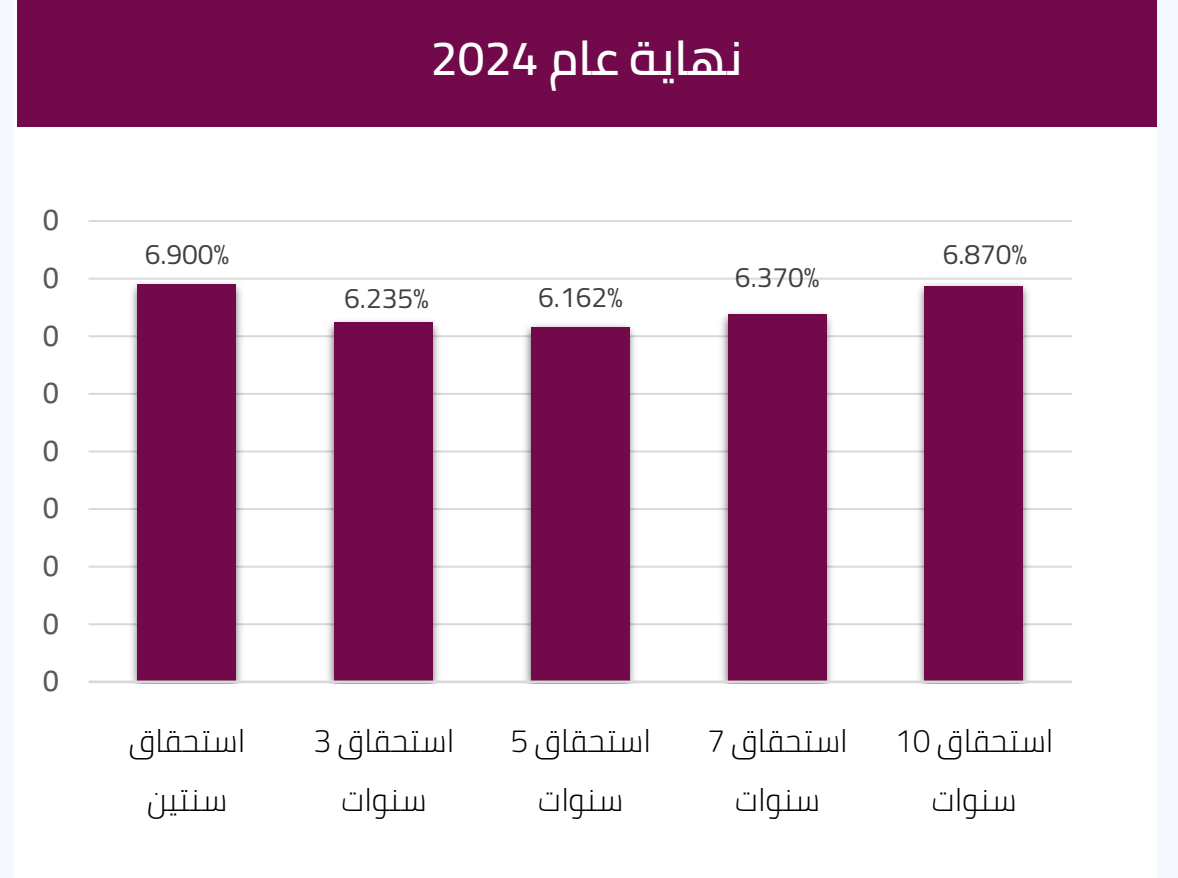
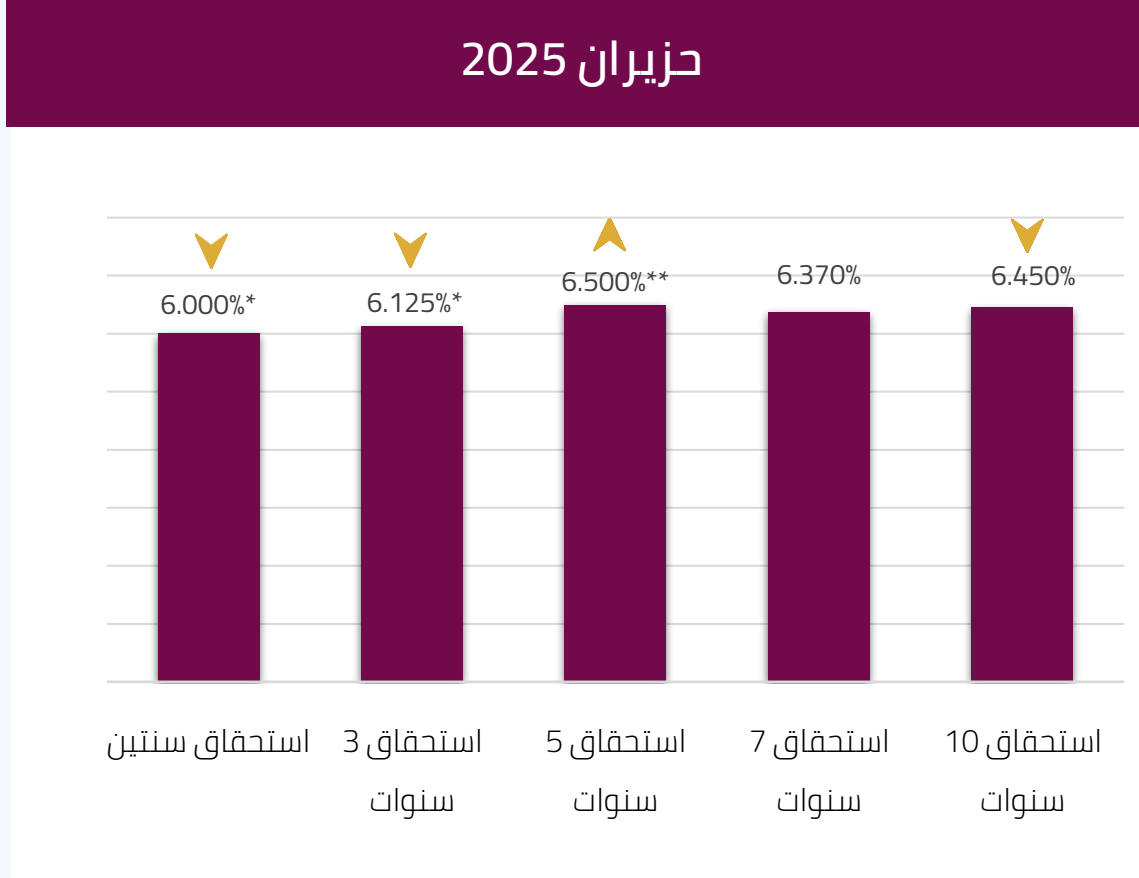
حزيران 2025



نهاية عام 2024



أسعار الفائدة على سندات الخزينة



تمثل سعر الفائدة على آخر إصدار في عام 2024 و2025 ولكل استحقاق

* بالدولار الأمريكي

** لصالح شركة الكهرباء الوطنية (NEPCO)

المصدر: البنك المركزي الأردني، النشرة الإحصائية الشهرية لشهر آب 2025

أهم مؤشرات المتانة المالية للبنوك العاملة في الأردن

	2024	2023	
كفاية رأس مال مرتفعة أعلى بكثير من الحد الأدنى المطلوب من البنك المركزي (12%) ومن لجنة بازل (10.5%)	18.0%	17.9%	نسبة كفاية رأس المال
سيولة مرتفعة أعلى من الحد الأدنى المطلوب من البنك المركزي (100%)	144.7%	142.5%	نسبة السيولة القانونية
نوعية أصول جيدة نسبة ديون غير عاملة منخفضة وضمن المستويات الآمنة عالمياً	5.6%	5.1%	نسبة الديون غير العاملة
نسبة تغطية مرتفعة المخصصات تغطي 74.5% من الديون غير العاملة، أما الجزء غير المغطى فلا يشكل سوى 6.1% من حقوق مساهمي البنوك	74.5%	75.6%	نسبة التغطية

مؤشرات الربحية للبنوك العاملة في الأردن

سجلت مؤشرات الربحية للبنوك الأردنية نتائج إيجابية بنهاية عام 2024 والتي تعكس تحسن الأنشطة التشغيلية للبنوك، حيث سجلت أرباح البنوك ما قيمته 1008 مليون دينار قبل الضريبة و689 مليون دينار بعد الضريبة وذلك بنهاية عام 2024.

سجل معدل العائد على الموجودات (ROA) استقراراً خلال عام 2024 مقارنة بعام 2023 حيث بلغ 1.1%، فيما بلغ معدل العائد على حقوق المساهمين (ROE) بنهاية عام 2024 ما نسبته 9.1% مقارنة بنسبة 9.3% بنهاية عام 2023.

2024	2023	
1008 مليون دينار	964 مليون دينار	صافي الربح قبل الضريبة
689 مليون دينار	659 مليون دينار	صافي الربح بعد الضريبة
1.1%	1.1%	العائد على الموجودات ROA
9.1%	9.3%	العائد على حقوق المساهمين ROE

أهم إحصائيات المحافظ الإلكترونية - نظام الدفع بواسطة الهاتف النقال (جوموبي)



525 مليون دينار
قيمة معاملات نظام الدفع
بواسطة الهاتف النقال

7.99 مليون حركة
منفذة من خلال نظام الدفع
بواسطة الهاتف النقال

2.67 مليون
عدد المستخدمين

حزيران 2025

588 مليون دينار
قيمة معاملات نظام الدفع
بواسطة الهاتف النقال

9.15 مليون حركة
منفذة من خلال نظام الدفع
بواسطة الهاتف النقال

2.63 مليون
عدد المستخدمين

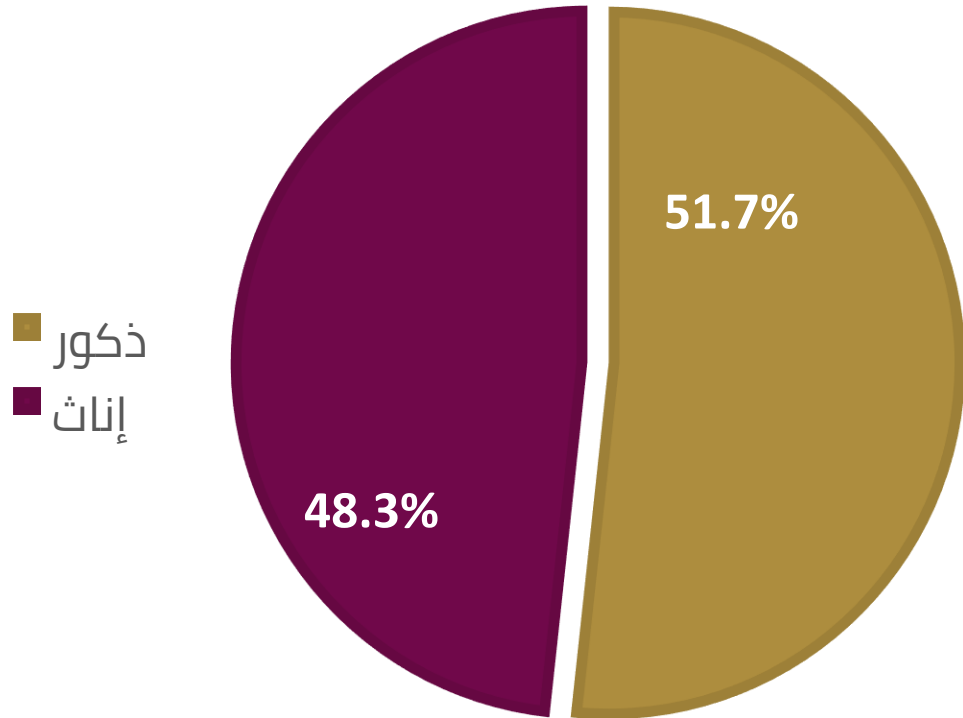
تموز 2025

12.0% ▲

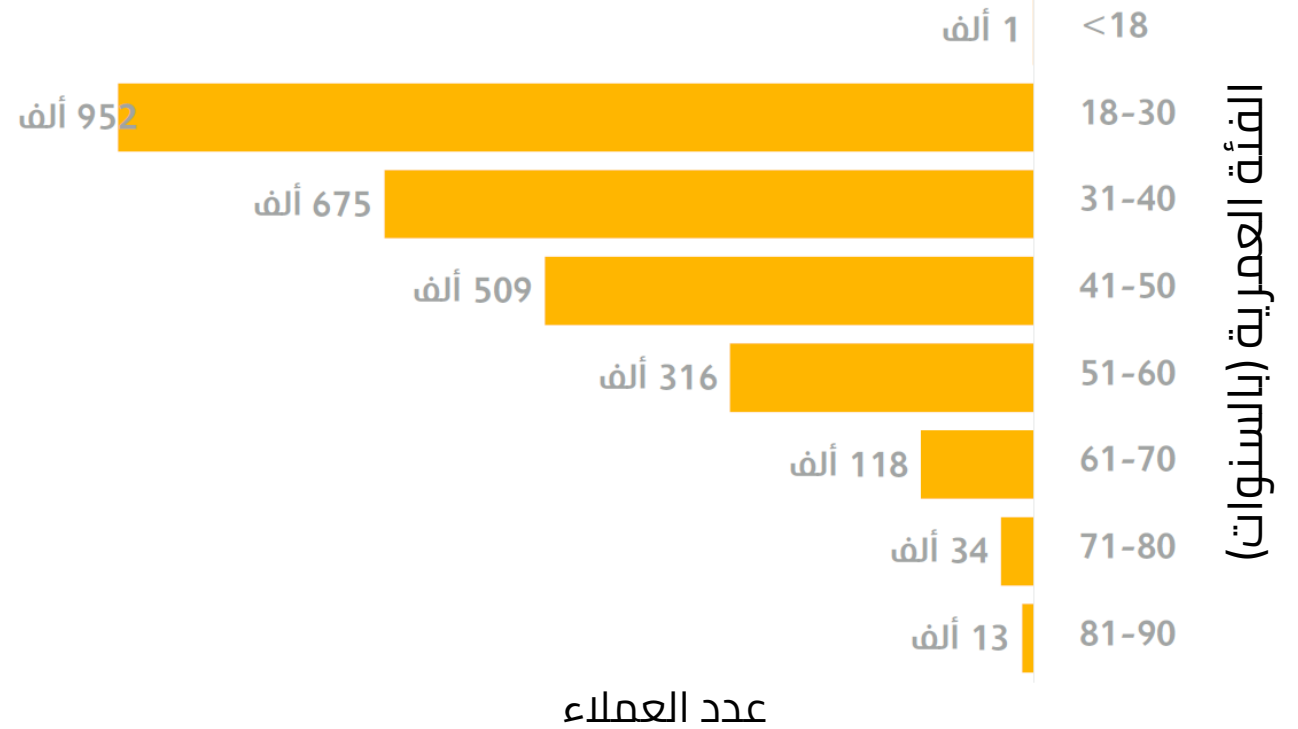
14.5% ▲

1.5% ▼

عدد عملاء المحافظ الإلكترونية حسب
الجنس - تموز 2025



توزيع عملاء المحافظ الإلكترونية حسب الفئة
العمرية (بالسنوات) - تموز 2025



إحصائيات نظام عرض وتحصيل الفواتير إلكترونياً

636 مفوتر

في نهاية شهر تموز من عام
2025

(↑1.0%) مقارنة مع 630 مفوتر
في نهاية شهر حزيران من عام
2025



6.58 مليون حركة

عدد الحركات المنفذة من خلال النظام خلال شهر
تموز من عام 2025
(↑7.4%) مقارنة مع 6.13 مليون حركة خلال شهر
حزيران من عام 2025



2193 خدمة

في نهاية شهر تموز من عام
2025

(↑1.7%) مقارنة مع 2156 خدمة
في نهاية شهر حزيران من عام
2025



1.4 مليار دينار

قيمة الحركات المنفذة من خلال النظام خلال
شهر تموز من عام 2025
(↑23.5%) مقارنة مع 1.13 مليار دينار خلال شهر
حزيران من عام 2025





1.60 مليار دينار
قيمة الحركات المنفذة من
خلال نظام الدفع الفوري كليك

13.09 مليون حركة
منفذة من خلال نظام الدفع
الفوري كليك

1.88 مليون
إجمالي عدد المستخدمين

حزيران 2025

1.86 مليار دينار
قيمة الحركات المنفذة من
خلال نظام الدفع الفوري كليك

15.30 مليون حركة
منفذة من خلال نظام الدفع
الفوري كليك

1.92 مليون
إجمالي عدد المستخدمين

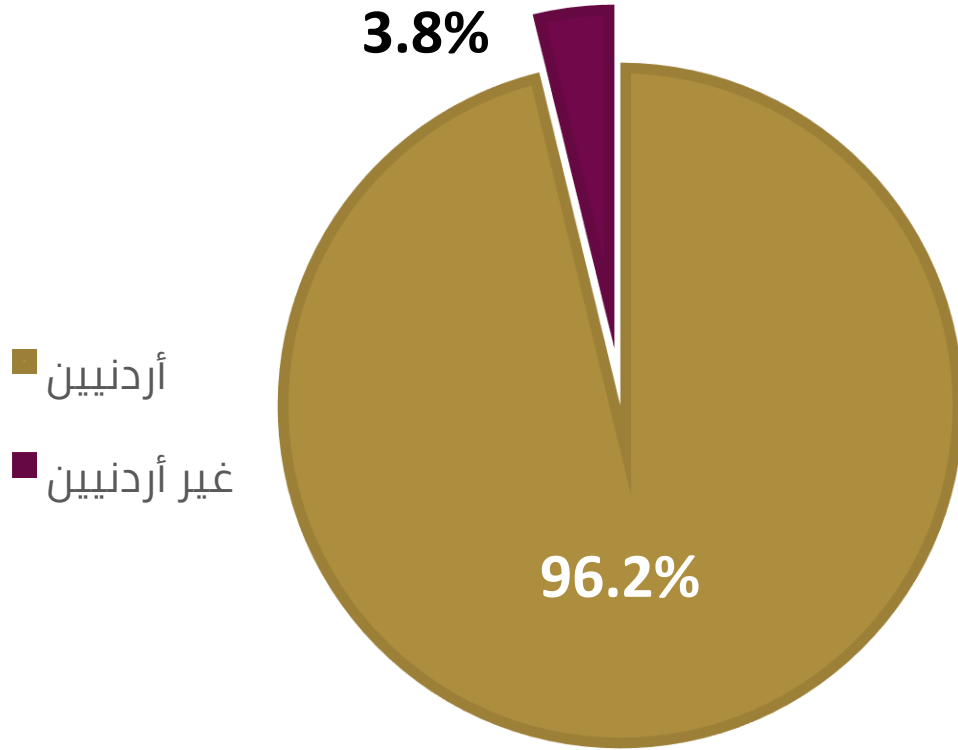
تموز 2025

16.3% ▲

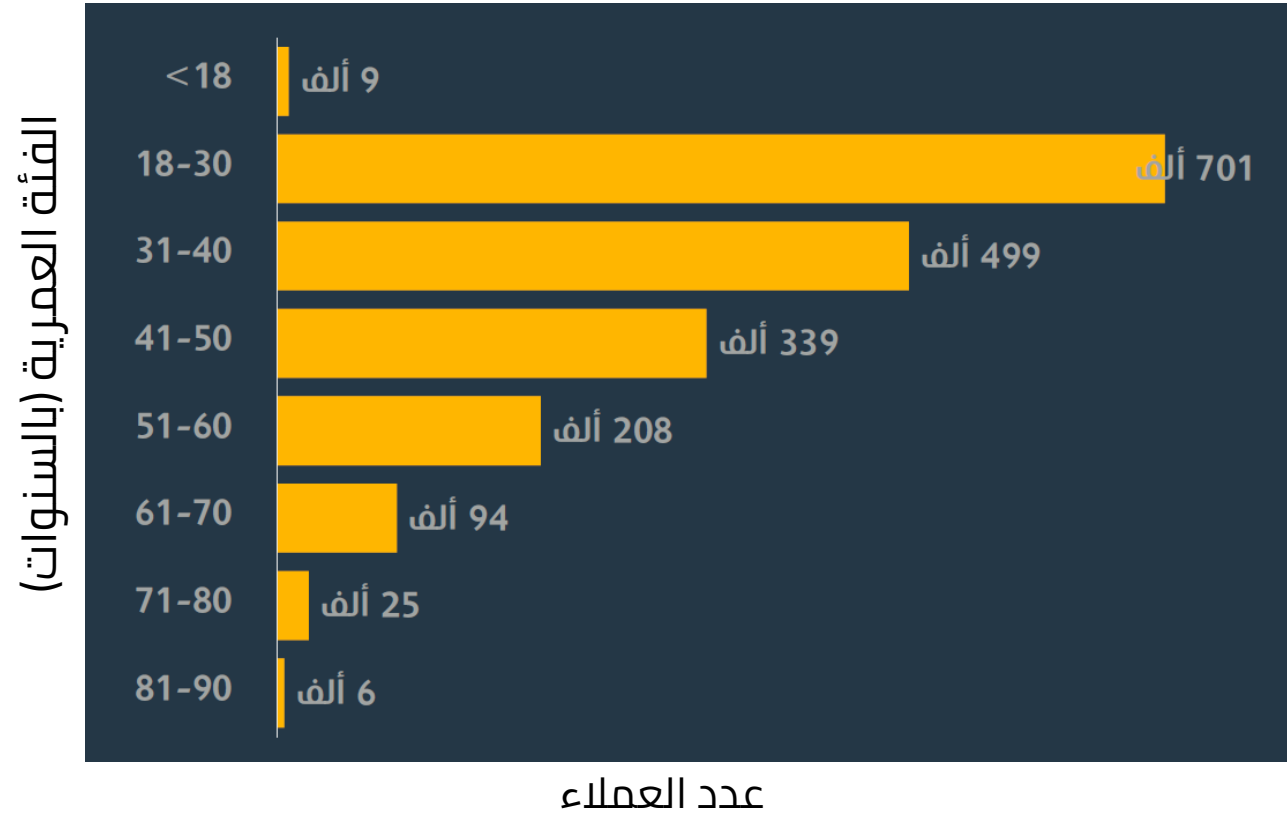
16.9% ▲

2.1% ▲

توزيع العملاء حسب الجنسية - تموز 2025



توزيع العملاء حسب الفئة العمرية (بالسنوات) - تموز 2025





جمعية البنوك في الأردن
Association of Banks in Jordan



5669328 - 5662258



info@abj.org.jo



WWW.ABJ.ORG.JO