



جمعية البنوك في الأردن  
Association of Banks in Jordan

# النشرة المصرفية

نشرة شهرية

إعداد: دائرة الدراسات – جمعية البنوك في الأردن  
تشرين الثاني - 2025



## \* أبرز المؤشرات الإقتصادية الأردنية

**+8.9%**  
**الصادرات الكلية**  
7.690 مليار دينار  
خلال التسعة شهور الأولى من عام  
2025 مقارنة بذات الفترة من عام  
2024



**21.3%**  
**معدل البطالة**  
للتلاثة أرباع الأولى من عام  
2025



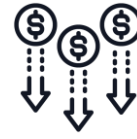
**+2.7%**  
**معدل النمو الاقتصادي**  
لنصف الأول من عام 2025  
مقارنة بذات الفترة من عام  
2024



**+7.0%**  
**المستوردات**  
14.986 مليار دينار  
خلال التسعة شهور الأولى من عام  
2025 مقارنة بذات الفترة من عام  
2024



**-5.6%**  
**عجز الموازنة (بعد المنح) إلى  
الناتج المحلي الإجمالي**  
-1.774 مليار دينار  
للتسعة شهور الأولى 2025  
مقارنة بنسبة عجز 5.2%- لذات الفترة من  
عام 2024



**+1.81%**  
**معدل التضخم**  
للاحد عشر شهراً الأولى من عام  
2025 مقارنة بذات الفترة من  
عام 2024



**+5.0%**  
**عجز الميزان التجاري**  
-7.296 مليار دينار  
خلال التسعة شهور الأولى من عام  
2025 مقارنة بذات الفترة من عام  
2024



**+6.4%**  
**إجمالي الدين العام (شامل  
SSIF)**  
46.976 مليار دينار  
بنهاية شهر أيلول 2025  
مقارنة بـ 44.161 مليار دينار بنهاية عام  
2024



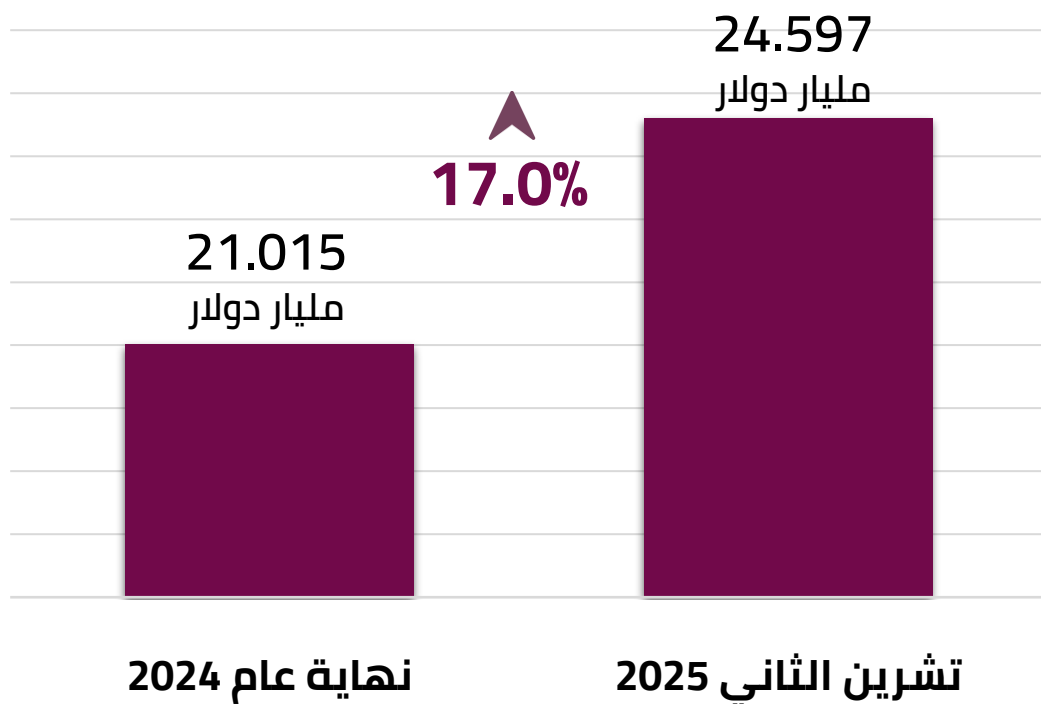
**+3.1%**  
**حوالات العاملين**  
2.109 مليار دينار  
للتمانية شهور الأولى من عام 2025  
مقارنة بذات الفترة من عام 2024



\* قيم المؤشرات أعلاه لآخر تاريخ متوفر

المصدر: دائرة الإحصاءات العامة، والبنك المركزي الأردني

## احتياطات البنك المركزي من العملات الأجنبية



## احتياطات البنك المركزي من العملات الأجنبية

### ارتفاع في مستوى الاحتياطات الأجنبية

ارتفعت احتياطات البنك المركزي من العملات الأجنبية بنهاية شهر تشرين الثاني من عام 2025 بنسبة 17% لتبلغ حوالي 24.597 مليار دولار مقارنةً بحوالي 21.015 مليار دولار بنهاية عام 2024.

### مستويات الاحتياطات تعتبر مريحة ونسبة تغطيتها للمستوردات تعتبر مرتفعة

تغطية الاحتياطات الأجنبية للمستوردات مرتفعة وتبلغ 8.8 شهر

# البنوك العاملة في الأردن ... نمو في المؤشرات الرئيسية

معدل النمو  
مقارنة بنهاية عام 2024

القيمة كما في نهاية  
تشرين الأول 2025

4.7% ▲

73.153  
مليار دينار

إجمالي  
الموجودات

5.6% ▲

49.331  
مليار دينار

إجمالي  
الودائع

3.9% ▲

36.128  
مليار دينار

إجمالي التسهيلات  
الائتمانية

# مؤشرات العمق المالي للقطاع المصرفي تشرين الأول 2025



**175.8%**  
إجمالي موجودات البنوك  
إلى الناتج المحلي الإجمالي



**118.5%**  
إجمالي الودائع لدى البنوك  
إلى الناتج المحلي الإجمالي



**86.8%**  
إجمالي التسهيلات الائتمانية الممنوحة  
من البنوك إلى الناتج المحلي الإجمالي



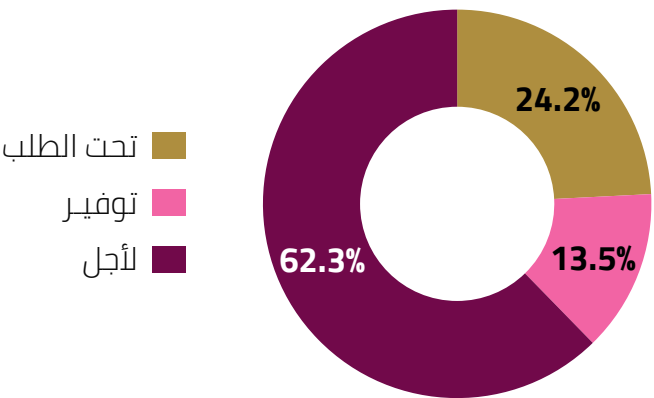
\* تشمل بيانات البنوك المرخصة على مستوى القطاع المصرفي في الأردن كما في نهاية شهر تشرين الأول من عام 2025 حسب النشرة الصادرة عن البنك المركزي الأردني.  
\*\* تم تحديث سنة الأساس للحسابات القومية من 2016 إلى 2023 وذلك بعد انتهاء المراجعة الشاملة للإطار الإحصائي للحسابات القومية والناتج المحلي الإجمالي حسب البيان الصادر عن دائرة الإحصاءات العامة. وتبعاً لذلك فقد بلغ الناتج المحلي الإجمالي بأسعار السوق الجارية لعام 2024 (2023=100) ما قيمته 41,619 مليون دينار.

## إجمالي موجودات البنوك في الأردن

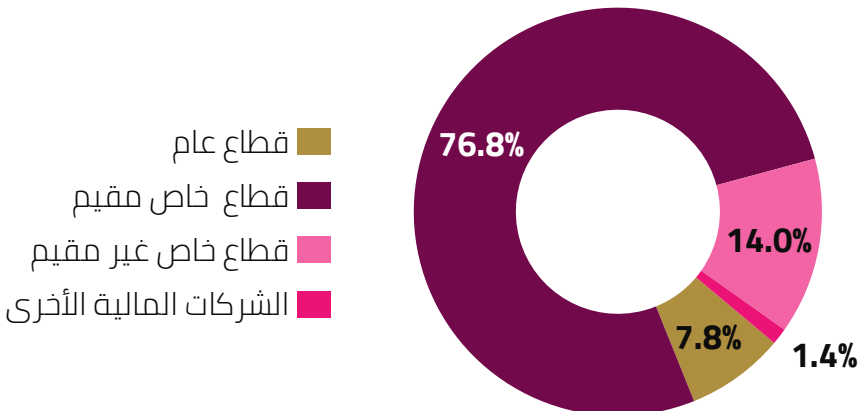
التغير %	التغير مليون دينار	تشرين الأول 2025	نهاية عام 2024	مليون دينار
6.0%	410.5	7,208.9	6,798.4	الموجودات الأجنبية
4.6%	2,889.7	65,944.6	63,054.9	الموجودات المحلية
<b>4.7%</b>	<b>3,300.2</b>	<b>73,153.5</b>	<b>69,853.3</b>	<b>إجمالي الموجودات</b>
5.6%	540.4	10,239.1	9,698.7	الودائع القابلة للتحويل المتضمنة في السيولة المحلية
3.9%	1,145.5	30,585.3	29,439.8	الودائع الأخرى المتضمنة في السيولة المحلية
6.6%	751.8	12,187.4	11,435.6	المطلوبات الأجنبية
21.3%	282.7	1,609.2	1,326.5	ودائع الحكومة المركزية
-2.5%	-34.6	1,352.9	1,387.5	اقتراض من البنك المركزي
7.9%	596.1	8,151.8	7,555.7	حسابات رأس المال
0.2%	18.2	9,027.7	9,009.5	المطلوبات الأخرى
<b>4.7%</b>	<b>3,300.2</b>	<b>73,153.5</b>	<b>69,853.3</b>	<b>إجمالي المطلوبات</b>

# إجمالي الودائع لدى البنوك في الأردن

توزيع الودائع حسب نوع الوديعة – تشرين الأول 2025



توزيع الودائع حسب الجهة المودعة – تشرين الأول 2025



مليون دينار	نهاية عام 2024	تشرين الأول 2025	التغير مليون دينار	التغير %	
القطاع العام	3,594.2	3,863.6	269.4	7.5%	
الحكومة المركزية	1,326.5	1,609.2	282.7	21.3%	
البلديات	11.7	7.5	-4.2	-35.9%	
الشركات العامة غير المالية	338.7	394.8	56.1	16.6%	
مؤسسة الضمان الاجتماعي	1,917.3	1,852.1	-65.2	-3.4%	
القطاع الخاص	42,538.0	44,784.8	2,246.8	5.3%	
قطاع خاص (مقيم)	36,304.4	37,886.8	1,582.4	4.4%	
قطاع خاص (غير مقيم)	6,233.6	6,898.1	664.5	10.7%	
الشركات المالية الأخرى	566.4	683.2	116.8	20.6%	
اجمالي الودائع	46,698.6	49,331.6	2,633.0	5.6%	

## توزيع الودائع حسب نوع الوديعة (مليون دينار)

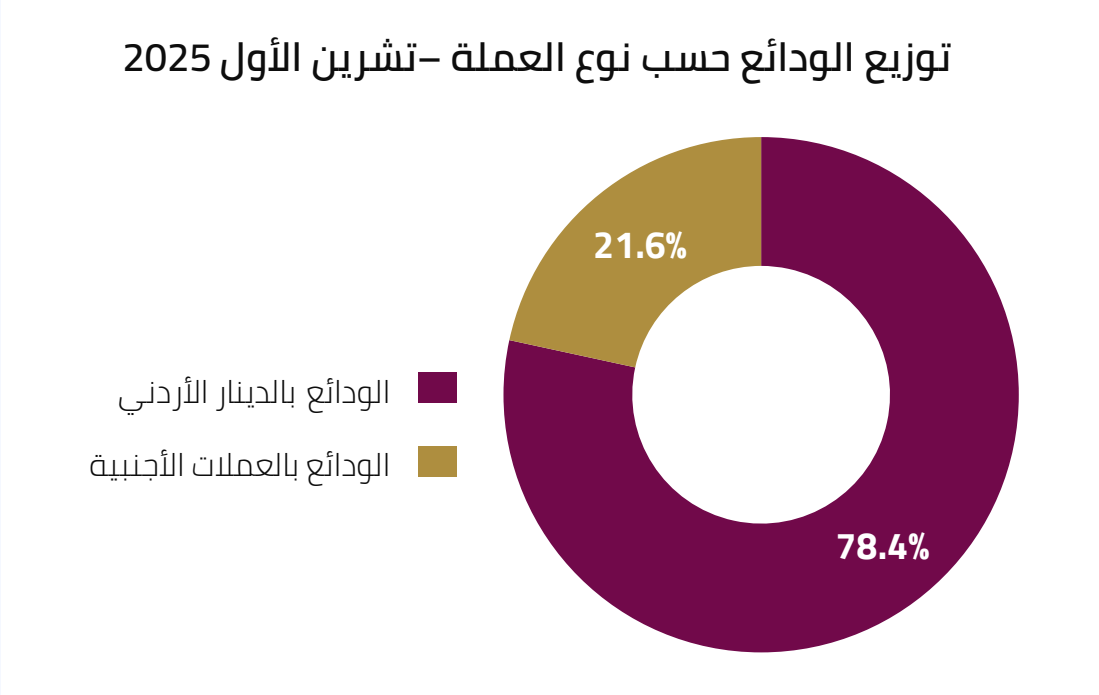
التغير %	التغير مليون دينار	تشرين الأول 2025	نهاية عام 2024	مليون دينار
5.9%	659.7	11,935.7	11,276.0	تحت الطلب
3.9%	247.1	6,661.7	6,414.6	توفير
6.0%	1,726.2	30,734.2	29,008.0	لأجل
5.6%	2,633.0	49,331.6	46,698.6	إجمالي الودائع

## توزيع الودائع حسب نوع الوديعة (نسبة مئوية)

التغير %	التغير مليون دينار	تشرين الأول 2025	نهاية عام 2024	مليون دينار
-	-	24.2%	24.2%	تحت الطلب
-0.2%	-	13.5%	13.7%	توفير
0.2%	-	62.3%	62.1%	لأجل
-	-	100%	100%	إجمالي الودائع



# توزيع الودائع حسب نوع العملة



مليون دينار	نهاية عام 2024	تشرين الأول 2025	التغير مليون دينار	التغير %	
اجمالي الودائع	46,698.6	49,331.6	2,633.0	5.6%	
الودائع بالدينار الأردني	36,700.0	38,686.0	1,986.0	5.4%	
% من اجمالي الودائع	78.6%	78.4%	-	-0.2%	
الودائع بالعملات الأجنبية	9,998.6	10,645.70	647.1	6.5%	
% من اجمالي الودائع	21.4%	21.6%	-	0.2%	

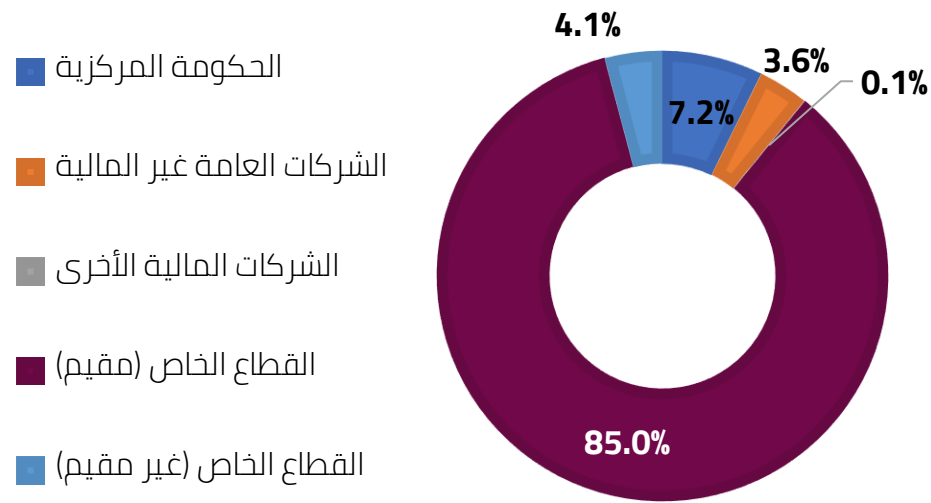
هنالك ارتفاع في كل من الودائع بالدينار الأردني (5.4%) والودائع بالعملات الأجنبية (6.5%) بنهاية شهر تشرين الأول من عام 2025 مقارنةً بنهاية عام 2024

# توزيع الودائع لدى البنوك حسب المحافظة – الثلاثة أرباع الأولى من عام 2025

البلقاء	1.8%	897.3 مليون دينار	الكرك	0.9%	420.2 مليون دينار	العاصمة	84.2%	41,337.3 مليون دينار
جرش	0.5%	223.8 مليون دينار	الطفيلة	0.2%	81.2 مليون دينار	الزرقاء	4.0%	1,944.8 مليون دينار
عجلون	0.4%	195.8 مليون دينار	معان	0.3%	144.7 مليون دينار	إربد	5.1%	2,523.8 مليون دينار
مأدبا	0.8%	379.7 مليون دينار	العقبة	1.2%	600.3 مليون دينار	المفرق	0.7%	344.4 مليون دينار

# التسهيلات الائتمانية الممنوحة من قبل البنوك في الأردن وفقاً للجهة المقترضة

توزيع التسهيلات الائتمانية حسب الجهة المقترضة – تشرين الأول 2025



مليون دينار	نهاية عام 2024	تشرين الأول 2025	التغير مليون دينار	التغير %
الحكومة المركزية	2,260.5	2,615.3	354.8	15.7%
الشركات العامة غير المالية	1,154.3	1,296.5	142.2	12.3%
الشركات المالية الأخرى	32.7	19.3	-13.4	-41.0%
القطاع الخاص (مقيم)	29,988.4	30,705.9	717.5	2.4%
القطاع الخاص (غير مقيم)	1,341.6	1,491.4	149.8	11.2%
<b>إجمالي التسهيلات الائتمانية</b>	<b>34,777.6</b>	<b>36,128.4</b>	<b>1,350.8</b>	<b>3.9%</b>

شكلت التسهيلات الائتمانية الممنوحة للقطاع الخاص (المقيم وغير المقيم) ما نسبته 89.1% من إجمالي التسهيلات الائتمانية الممنوحة بنهاية شهر تشرين الأول من عام 2025

# توزيع التسهيلات الائتمانية الممنوحة من قبل البنوك في الأردن حسب النوع وتاريخ الاستحقاق

التغير %	التغير مليون دينار	تشرين الأول 2025	نهاية عام 2024	مليون دينار	التغير %	التغير مليون دينار	تشرين الأول 2025	نهاية عام 2024	مليون دينار
-10.4%	-14.6	125.6	140.2	تستحق خلال 3 أشهر	-11.1%	-315.7	2,531.4	2,847.1	جاري مدين
29.3%	1.7	7.5	5.8	تستحق خلال 3-6 أشهر	2.2%	452.1	21,427.6	20,975.5	القروض والسلف
94.3%	3.3	6.8	3.5	تستحق خلال 6-12 أشهر	15.4%	293.9	2,197.2	1,903.3	تستحق خلال 3 أشهر
-34.1%	-1.4	2.7	4.1	تستحق خلال أكثر من 12 شهر	-3.1%	-50.0	1,577.4	1,627.4	تستحق خلال 3-6 أشهر
136.5%	18.7	32.4	13.7	مستحقة	-1.9%	-42.3	2,188.0	2,230.3	تستحق خلال 6-12 أشهر
11.3%	1,174.7	11,578.2	10,403.5	ذمم البنوك الإسلامية	0.6%	78.8	13,657.9	13,579.1	تستحق خلال أكثر من 12 شهر
8.4%	32.2	416.2	384.0	بطاقات الائتمان	10.5%	171.7	1,807.1	1,635.4	مستحقة
3.9%	1,350.8	36,128.4	34,777.6	إجمالي التسهيلات الائتمانية	4.5%	7.6	175.0	167.4	كمبيالات واسناد مخصومة

# توزيع التسهيلات الائتمانية الممنوحة من البنوك حسب النشاط الاقتصادي – تشرين الأول 2025

**18.2%**  
خدمات ومرافق عامة  
6,562.3 مليون دينار



**22.0%**  
إنشاءات  
7,936.0 مليون دينار



**1.7%**  
زراعة  
613.7 مليون دينار



**2.6%**  
خدمات مالية  
941.1 مليون دينار



**1.5%**  
خدمات نقل  
538.9 مليون دينار



**0.5%**  
تعدين  
191.5 مليون دينار



**24.2%**  
القطاعات الأخرى  
8,746.8 مليون دينار



**1.8%**  
سياحة وفنادق ومطاعم  
648.2 مليون دينار



**11.3%**  
صناعة  
4,075.8 مليون دينار



**100.0%**  
إجمالي التسهيلات الائتمانية  
36,128.4 مليون دينار



**16.3%**  
تجارة عامة  
5,874.3 مليون دينار



## توزيع التسهيلات الائتمانية الممنوحة من البنوك حسب النشاط الاقتصادي – الثلاثة أرباع الأولى من عام 2025

**17.7%**  
خدمات ومرافق عامة  
6,307.4 مليون دينار



**22.2%**  
إنشاءات  
7,890.0 مليون دينار



**1.7%**  
زراعة  
601.7 مليون دينار



**2.7%**  
خدمات مالية  
950.7 مليون دينار



**1.5%**  
خدمات نقل  
531.4 مليون دينار



**0.5%**  
تعدين  
183.8 مليون دينار



**24.4%**  
القطاعات الأخرى  
8,680.6 مليون دينار



**1.8%**  
سياحة وفنادق ومطاعم  
643.7 مليون دينار



**11.3%**  
صناعة  
4,012.7 مليون دينار



**100.0%**  
إجمالي التسهيلات الائتمانية  
35,609.1 مليون دينار



**16.3%**  
تجارة عامة  
5,807.1 مليون دينار



# توزيع التسهيلات الائتمانية الممنوحة من البنوك حسب النشاط الاقتصادي (عدد العملاء) – الثلاثة أرباع الأولى من عام 2025

1.8%  
خدمات ومرافق عامة  
26.5 ألف عميل



19.8%  
إنشاءات  
297.2 ألف عميل



0.2%  
زراعة  
3.0 ألف عميل



0.2%  
خدمات مالية  
2.8 ألف عميل



0.6%  
خدمات نقل  
8.7 ألف عميل



0.03%  
تعيين  
0.4 ألف عميل



73.5%  
أخرى  
1,101.3 ألف عميل



0.2%  
سياحة وفنادق ومطاعم  
3.0 ألف عميل



0.9%  
صناعة  
12.8 ألف عميل



100%  
إجمالي عدد العملاء  
1,498.4 ألف عميل



2.8%  
تجارة عامة  
42.6 ألف عميل



# معدل قيمة التسهيلات الائتمانية الممنوحة لكل عميل حسب النشاط الاقتصادي – الثلاثة أرباع الأولى من عام 2025

## خدمات ومرافق عامة

237.7 ألف دينار / عميل



## إنشاءات

26.5 ألف دينار / عميل



## زراعة

198.6 ألف دينار / عميل



## خدمات مالية

342.0 ألف دينار / عميل



## خدمات نقل

60.8 ألف دينار / عميل



## تعدين

448.4 ألف دينار / عميل



## أخرى

7.9 ألف دينار / عميل



## سياحة وفنادق ومطاعم

213.2 ألف دينار / عميل



## صناعة

314.0 ألف دينار / عميل



## إجمالي التسهيلات الائتمانية

23.8 ألف دينار / عميل



## تجارة عامة

136.3 ألف دينار / عميل



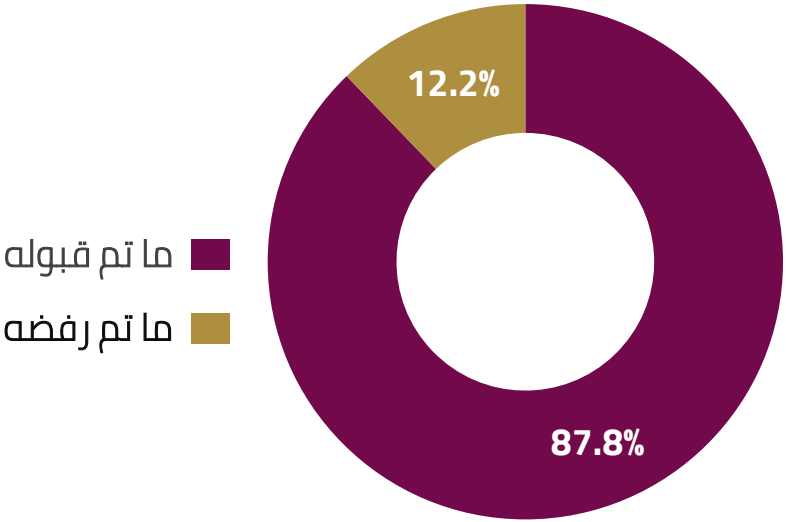


# توزيع التسهيلات الائتمانية الممنوحة من البنوك حسب المحافظة – الثلاثة أرباع الأولى من عام 2025



# طلبات الحصول على تسهيلات جديدة

طلبات الحصول على تسهيلات جديدة -العشرة شهور الأولى 2025



التغير %	التغير مليون دينار	العشرة شهور الأولى 2025	العشرة شهور الأولى 2024	مليون دينار
11.1%	1,025.4	10,236.2	9,210.8	ما تم قبوله
-3.4%	-	87.8%	91.2%	% من إجمالي الطلبات
59.5%	529.7	1,419.8	890.1	ما تم رفضه
3.4%	-	12.2%	8.8%	% من إجمالي الطلبات
15.4%	1,555.3	11,656.0	10,100.7	إجمالي قيمة الطلبات

هناك انخفاض في نسبة الطلبات التي تم قبولها من إجمالي طلبات الحصول على تسهيلات ائتمانية جديدة، حيث انخفضت من 91.2% خلال العشرة شهور الأولى من عام 2024 لتصل إلى 87.8% لذات الفترة من عام 2025، في حين ارتفعت نسبة الطلبات التي تم رفضها من إجمالي الطلبات لتصل إلى 12.2% خلال العشرة شهور الأولى من عام 2025، مقابل 8.8% لذات الفترة من عام 2024

## طلبات الحصول على تسهيلات جديدة - للأعوام (2020- العشرة شهور الأولى 2025)

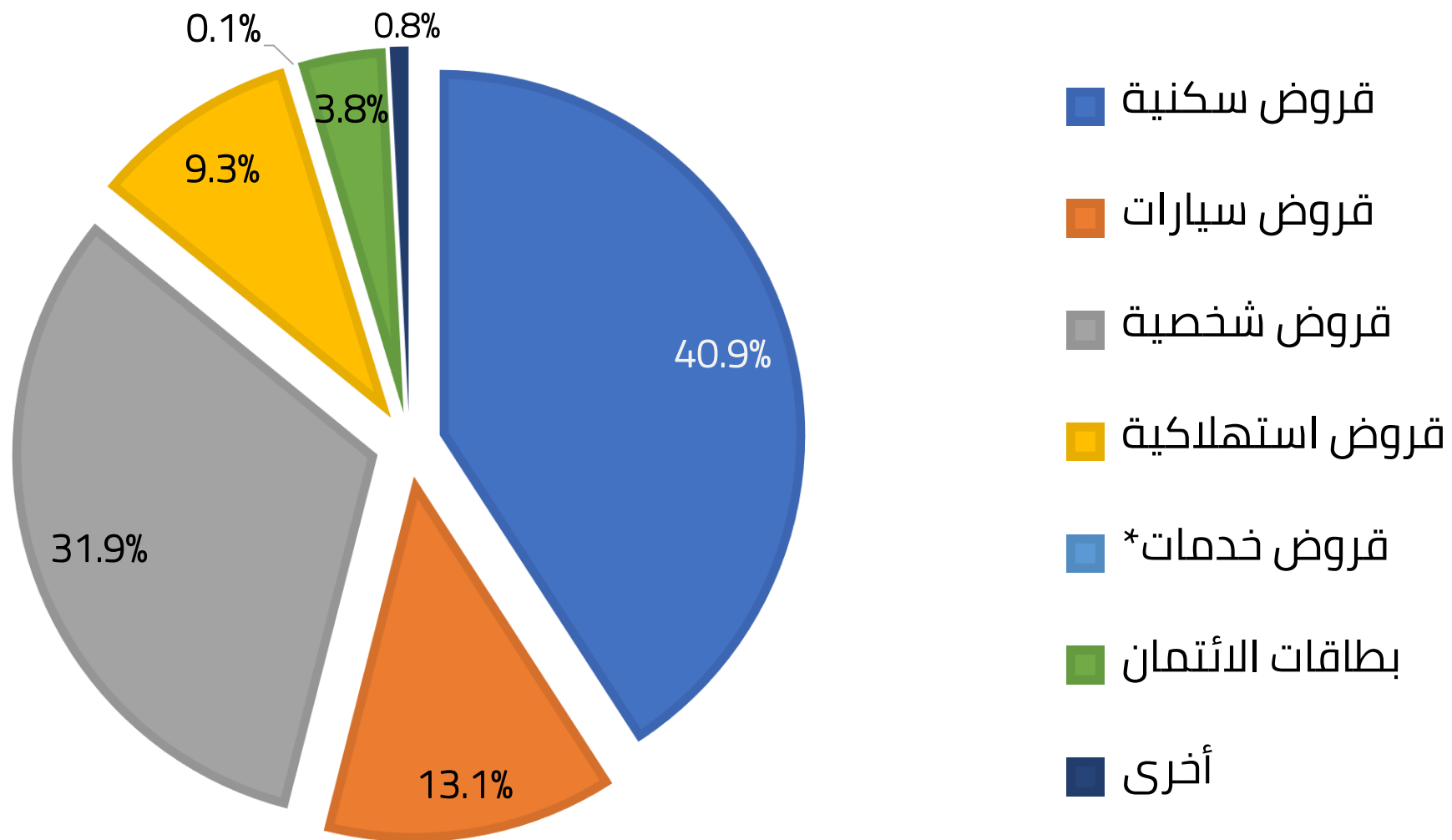
العشرة شهور الأولى 2025	نهاية عام 2024	نهاية عام 2023	نهاية عام 2022	نهاية عام 2021	نهاية عام 2020	مليون دينار
10,236.2	10,890.1	8,539.3	9,603.1	8,332.9	6,412.8	ما تم قبوله
87.8%	91.0%	88.7%	88.7%	86.0%	83.5%	% من إجمالي الطلبات
1,419.8	1,077.4	1,090.7	1,220.0	1,359.9	1,269.1	ما تم رفضه
12.2%	9.0%	11.3%	11.3%	14.0%	16.5%	% من إجمالي الطلبات
11,656.0	11,967.4	9,630.1	10,823.1	9,692.8	7,681.9	إجمالي قيمة الطلبات

## إجمالي مديونية الأفراد

التغير %	التغير مليون دينار	نهاية عام 2024	نهاية عام 2023	مليون دينار
16.4%	806.6	5,734.0	4,927.4	قروض سكنية
2.5%	44.4	1,842.0	1,797.6	قروض سيارات
-1.3%	-60.9	4,481.0	4,541.9	قروض شخصية
2.3%	29.6	1,312.0	1,282.4	قروض استهلاكية
8.8%	1.3	16.0	14.7	قروض خدمات*
12.5%	60.0	540.0	480.0	بطاقات الائتمان
-60.4%	-168.1	110.0	278.1	أخرى
5.3%	712.7	14,035.0	13,322.3	<b>إجمالي مديونية الأفراد</b>

\* تشمل قروض التعليم والرعاية الصحية الأولية  
المصدر: البنك المركزي الأردني، النشرة الإحصائية الشهرية لشهر كانون الأول 2025

## إجمالي مديونية الأفراد - نهاية عام 2024



\* تشمل قروض التعليم والرعاية الصحية الأولية  
المصدر: البنك المركزي الأردني، النشرة الإحصائية الشهرية لشهر كانون الأول 2025

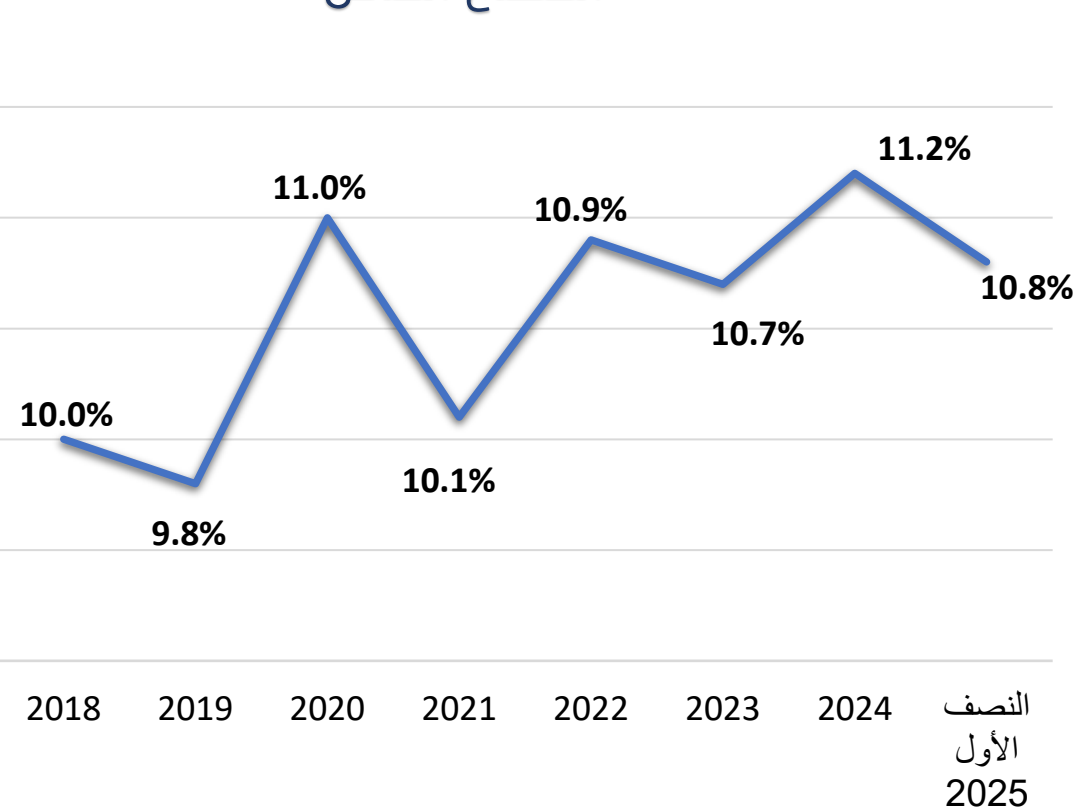
# التسهيلات الممنوحة من البنوك للشركات متناهية الصغر والصغيرة والمتوسطة MSMEs ( 2018 – النصف الأول 2025 ) – مليون دينار

الفترة	التسهيلات الممنوحة للشركات صغيرة الحجم ومتناهية الصغر*	التسهيلات الممنوحة للشركات متوسطة الحجم	إجمالي التسهيلات الممنوحة للشركات الصغيرة ومتناهية الصغر والمتوسطة	نسبة إجمالي التسهيلات الممنوحة للشركات الصغيرة ومتناهية الصغر والمتوسطة MSMEs إلى إجمالي تسهيلات القطاع الخاص
2018	703	1,629	2,331	10.0%
2019	719	1,652	2,371	9.8%
2020	842	1,939	2,781	11.0%
2021	819	1,898	2,717	10.1%
2022	772	2,410	3,182	10.9%
2023	864	2,318	3,182	10.7%
2024	1,428	2,025	3,453	11.2%
النصف الأول 2025	1,421	1,977	3,398	10.8%

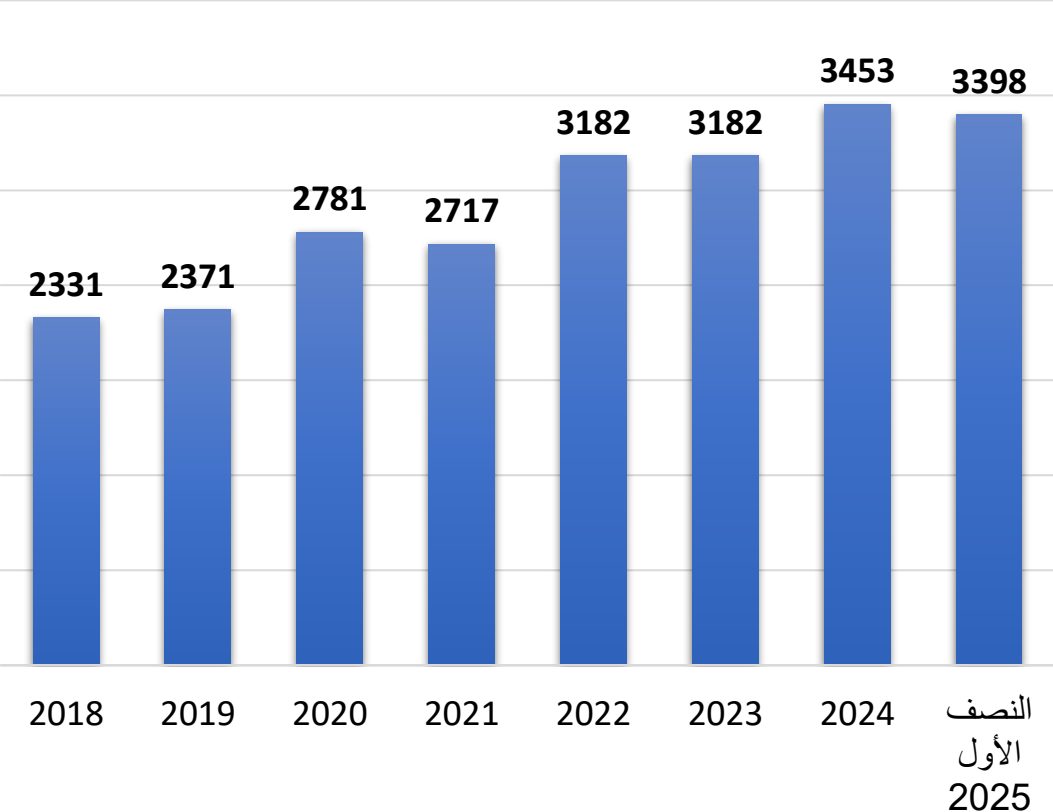
المصدر: البنك المركزي الأردني، بيانات التسهيلات الممنوحة من البنوك للشركات متناهية الصغر والصغيرة والمتوسطة  
\* شركات صغيرة (الربع الأول/2016-الربع الرابع/2023)

# التسهيلات الممنوحة من البنوك للشركات متناهية الصغر والصغيرة والمتوسطة MSMEs (2018 – النصف الأول 2025)

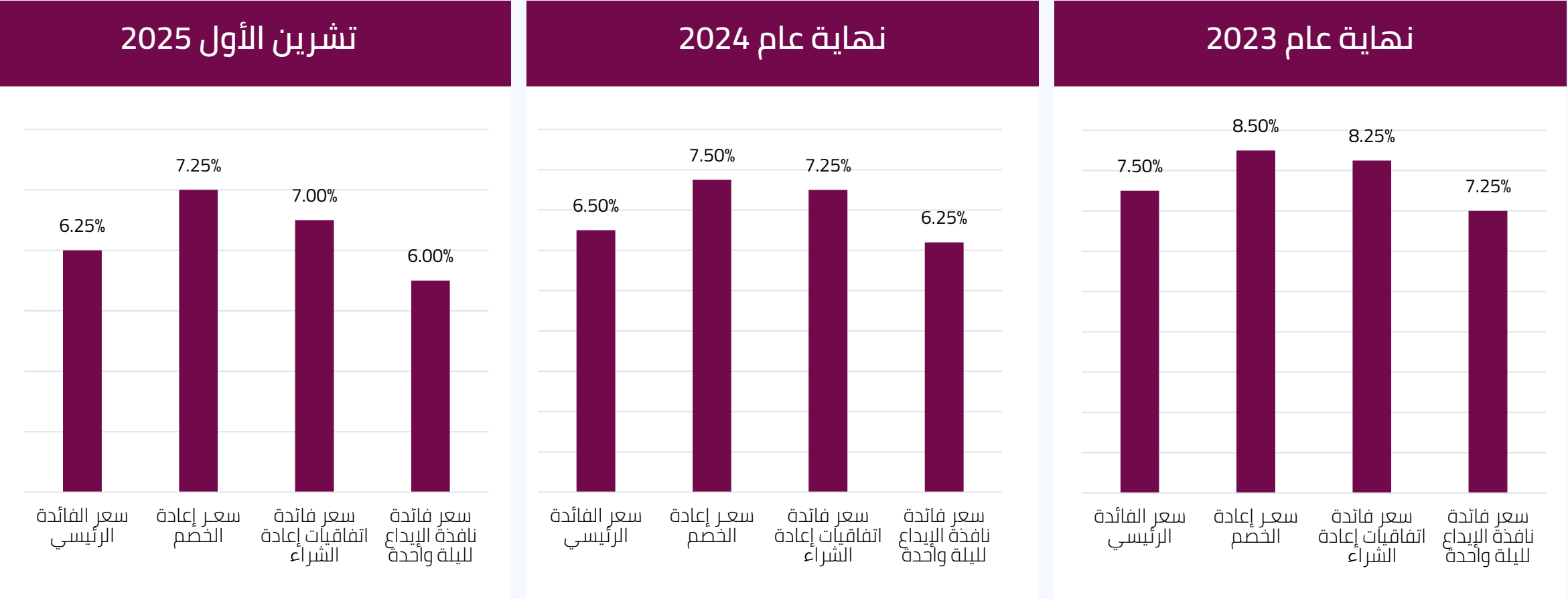
نسبة إجمالي التسهيلات الممنوحة للشركات متناهية الصغر والصغيرة والمتوسطة MSMEs إلى إجمالي تسهيلات القطاع الخاص



إجمالي التسهيلات الممنوحة للشركات متناهية الصغر والصغيرة والمتوسطة MSMEs – مليون دينار



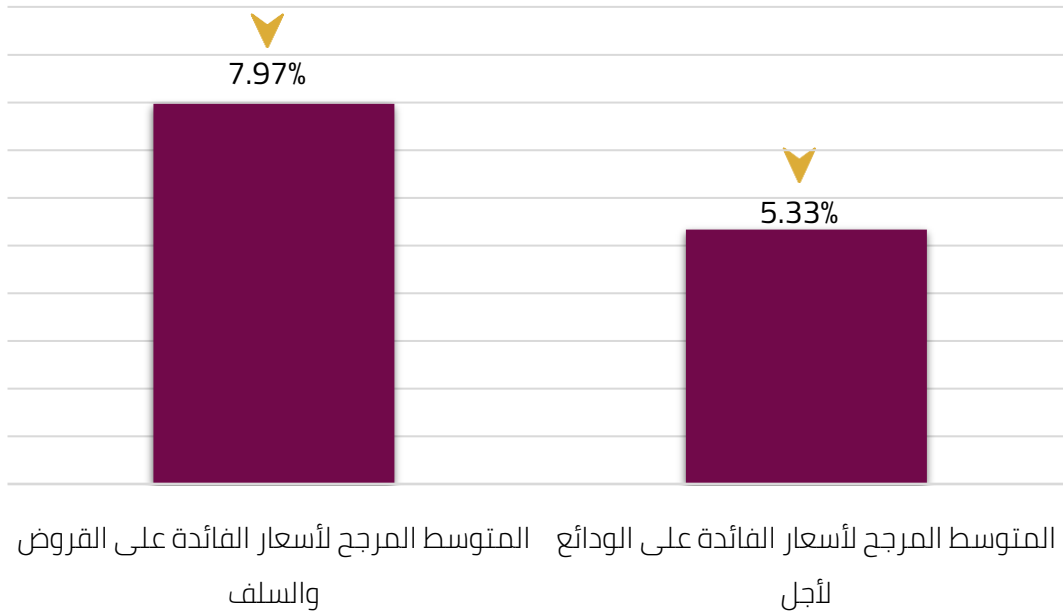
# أسعار الفائدة على أدوات السياسة النقدية



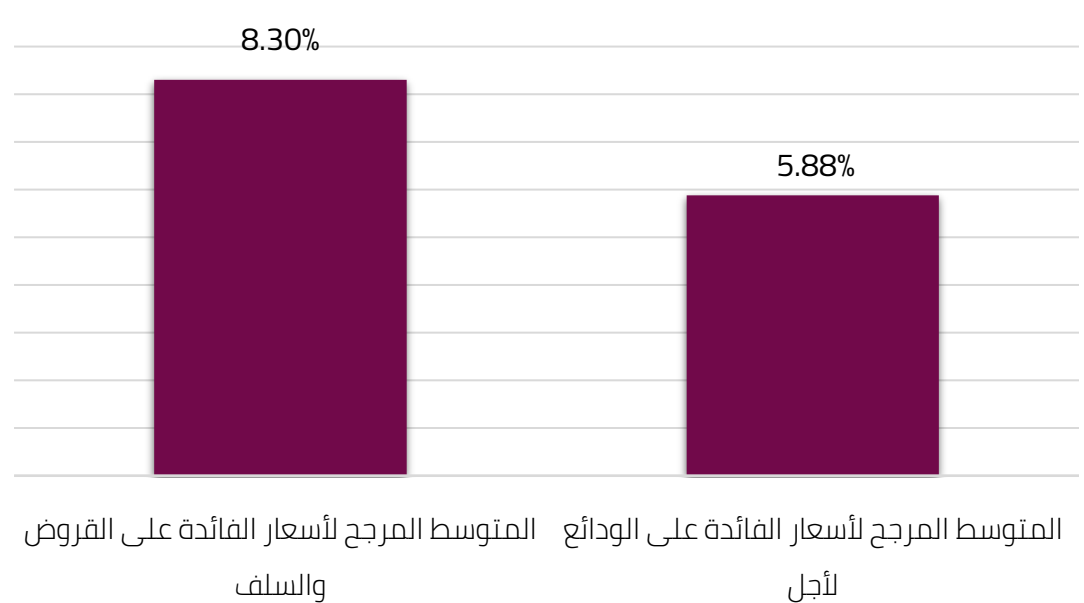


# هيكل أسعار الفائدة في السوق المصرفي

## تشرين الأول 2025

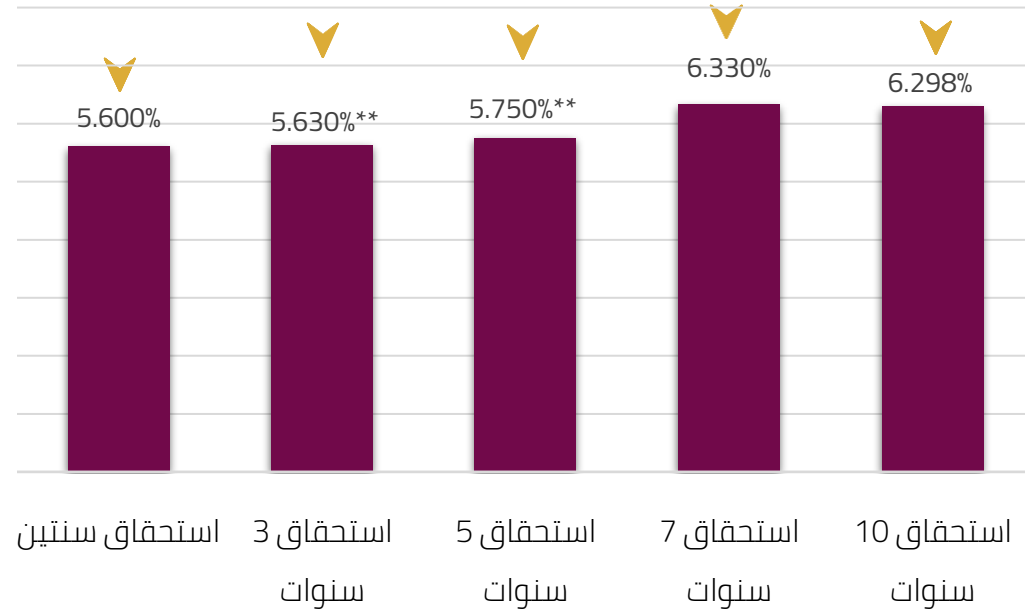


## نهاية عام 2024

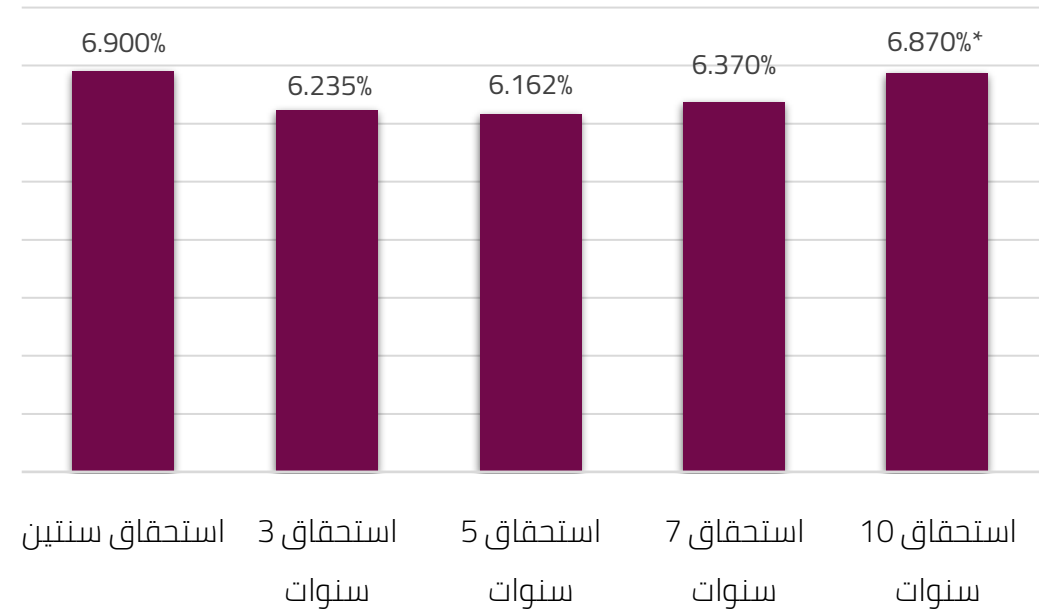


## أسعار الفائدة على سندات الخزينة

### تشرين الأول 2025



### نهاية عام 2024



تمثل سعر الفائدة على آخر إصدار في عام 2024 و 2025 ولكل استحقاق

\* آخر إصدار في عام 2023

\*\* إعادة فتح الإصدار

المصدر: البنك المركزي الأردني، النشرة الإحصائية الشهرية لشهر كانون الأول 2025

# أهم مؤشرات المتانة المالية للبنوك العاملة في الأردن

	النصف الأول 2025	النصف الأول 2024	
<b>كفاية رأس مال مرتفعة</b> أعلى بكثير من الحد الأدنى المطلوب من البنك المركزي (12%) ومن لجنة بازل (10.5%)	18.0%	17.6%	نسبة كفاية رأس المال
<b>سيولة مرتفعة</b> أعلى من الحد الأدنى المطلوب من البنك المركزي (100%)	142.4%	138.8%	نسبة السيولة القانونية
<b>نوعية أصول جيدة</b> نسبة ديون غير عاملة منخفضة وضمن المستويات الآمنة عالمياً	5.8%	5.6%	نسبة الديون غير العاملة
<b>نسبة تغطية مرتفعة</b> المخصصات تغطي 71.3% من الديون غير العاملة، أما الجزء غير المغطى فلا يشكل سوى 7.2% من حقوق مساهمي البنوك	71.3%	73.1%	نسبة التغطية

## مؤشرات الربحية للبنوك العاملة في الأردن

سجلت مؤشرات الربحية للبنوك الأردنية نتائج إيجابية بنهاية النصف الأول من عام 2025 والتي تعكس تحسن الأنشطة التشغيلية للبنوك، حيث سجلت أرباح البنوك ما قيمته 611 مليون دينار قبل الضريبة و448 مليون دينار بعد الضريبة وذلك بنهاية النصف الأول من عام 2025.

سجل معدل العائد على الموجودات (ROA) ارتفاعاً خلال النصف الأول من عام 2025 مقارنة بالنصف الأول من عام 2024 حيث بلغ 1.3%، فيما بلغ معدل العائد على حقوق المساهمين (ROE) بنهاية النصف الأول من عام 2025 ما نسبته 11.5% مقارنة بنسبة 9.8% لذات الفترة من عام 2024.

النصف الأول 2025	النصف الأول 2024	
611 مليون دينار	532 مليون دينار	صافي الربح قبل الضريبة
448 مليون دينار	364 مليون دينار	صافي الربح بعد الضريبة
1.3%	1.2%	العائد على الموجودات ROA
11.5%	9.8%	العائد على حقوق المساهمين ROE

# أهم إحصائيات المحافظ الإلكترونية - نظام الدفع بواسطة الهاتف النقال (جوموبي)



**555 مليون دينار**  
قيمة معاملات نظام الدفع  
بواسطة الهاتف النقال

**10.13 مليون حركة**  
منفذة من خلال نظام الدفع  
بواسطة الهاتف النقال

**2.74 مليون**  
عدد المستخدمين

**تشرين الأول 2025**

**526 مليون دينار**  
قيمة معاملات نظام الدفع  
بواسطة الهاتف النقال

**10.1 مليون حركة**  
منفذة من خلال نظام الدفع  
بواسطة الهاتف النقال

**2.78 مليون**  
عدد المستخدمين

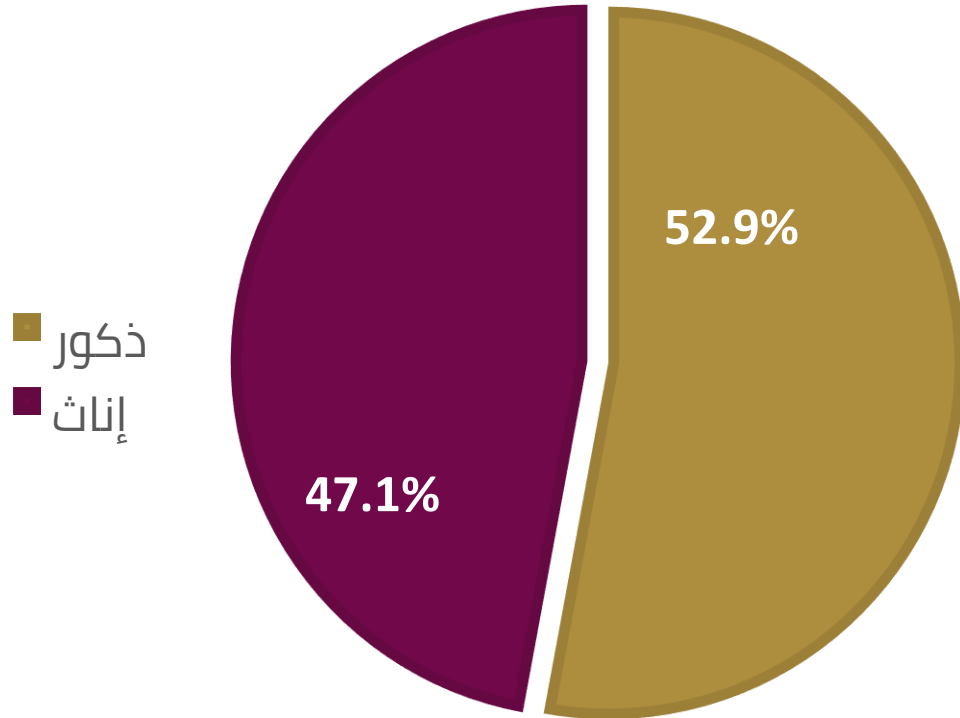
**تشرين الثاني 2025**

**5.2%** ▼

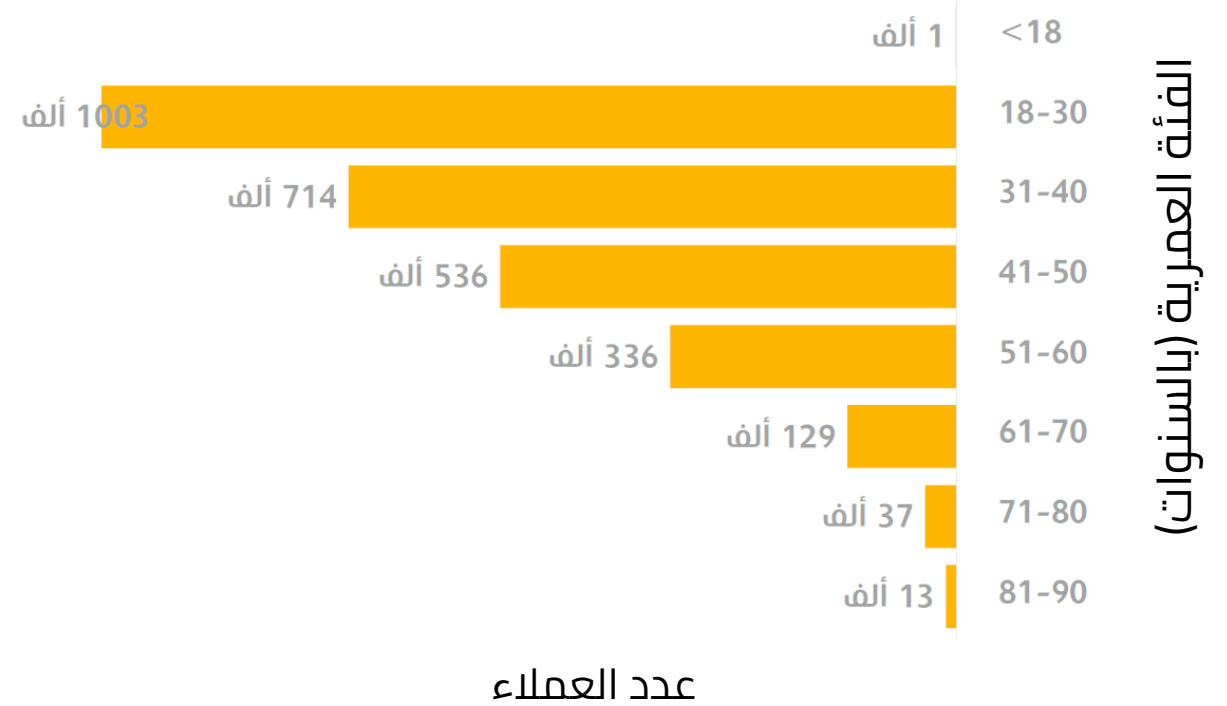
**0.3%** ▼

**1.5%** ▲

عدد عملاء المحافظ الإلكترونية حسب  
الجنس - تشرين الثاني 2025



توزيع عملاء المحافظ الإلكترونية حسب الفئة  
العمرية (بالسنوات) - تشرين الثاني 2025



## إحصائيات نظام عرض وتحصيل الفواتير إلكترونياً

### 676 مفوتر

في نهاية شهر تشرين الثاني من عام 2025  
(↑1.7%) مقارنة مع 665 مفوتر  
في نهاية شهر تشرين الأول من عام 2025



### 6.52 مليون حركة

عدد الحركات المنفذة من خلال النظام خلال شهر تشرين الثاني من عام 2025  
(↓2.5%) مقارنة مع 6.69 مليون حركة خلال شهر تشرين الأول من عام 2025



### 2310 خدمة

في نهاية شهر تشرين الثاني من عام 2025  
(↑1.7%) مقارنة مع 2272 خدمة  
في نهاية شهر تشرين الأول من عام 2025



### 1.41 مليار دينار

قيمة الحركات المنفذة من خلال النظام خلال شهر تشرين الثاني من عام 2025  
(↓0.7%) مقارنة مع 1.42 مليار دينار خلال شهر تشرين الأول من عام 2025





# أهم إحصائيات نظام الدفع الفوري كليك



**1.86 مليار دينار**

قيمة الحركات المنفذة من  
خلال نظام الدفع الفوري كليك

**16.59 مليون حركة**

منفذة من خلال نظام الدفع  
الفوري كليك

**2.06 مليون**

إجمالي عدد المستخدمين

**تشرين الأول 2025**

**1.73 مليار دينار**

قيمة الحركات المنفذة من  
خلال نظام الدفع الفوري كليك

**16.35 مليون حركة**

منفذة من خلال نظام الدفع  
الفوري كليك

**2.09 مليون**

إجمالي عدد المستخدمين

**تشرين الثاني 2025**

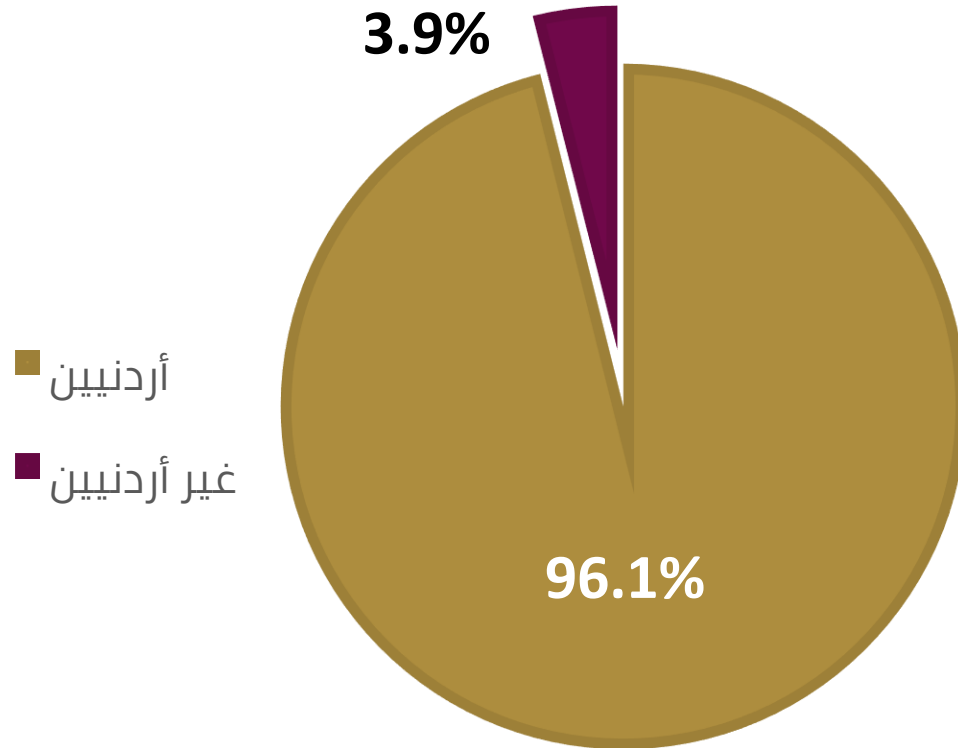
**%6.9 ▼**

**%1.4 ▼**

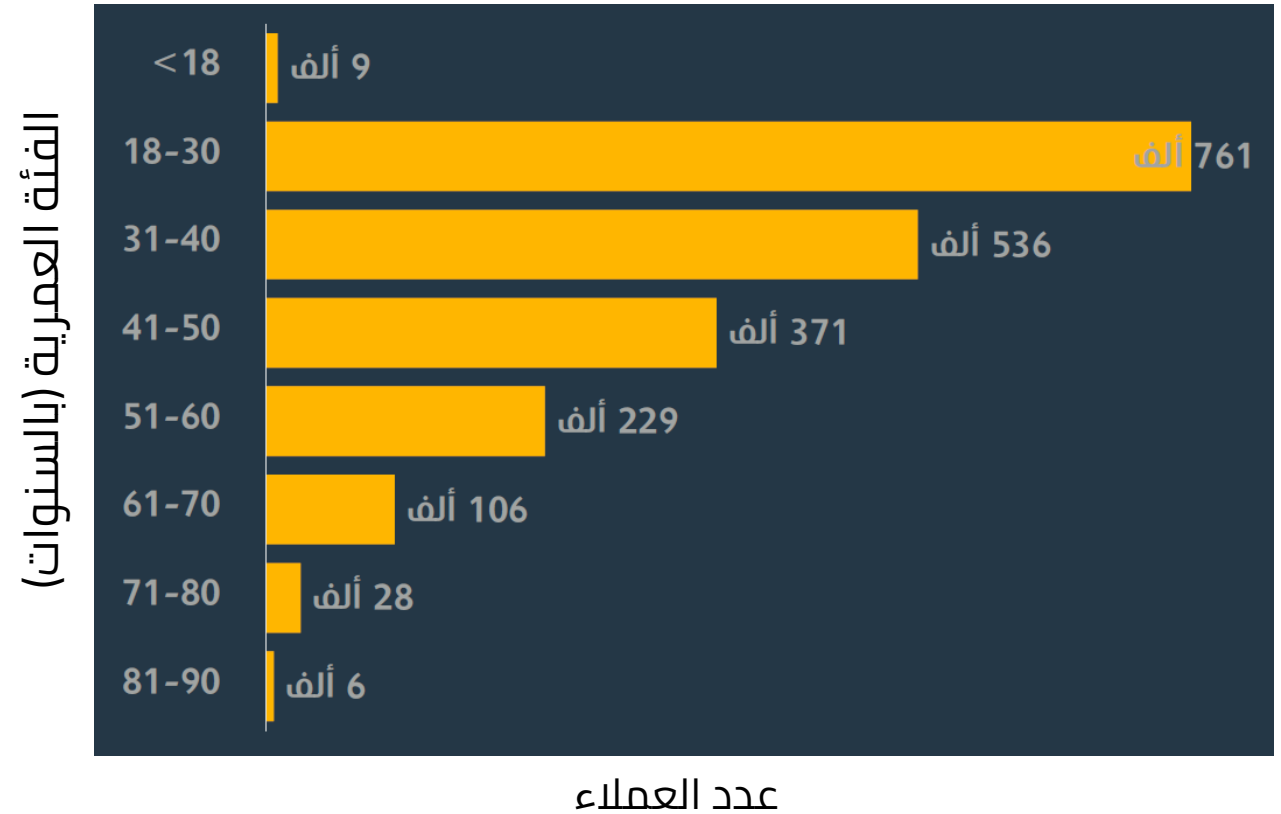
**%1.5 ▲**



توزيع العملاء حسب الجنسية - تشرين الثاني 2025



توزيع العملاء حسب الفئة العمرية (بالسنوات) - تشرين الثاني 2025





جمعية البنوك في الأردن  
Association of Banks in Jordan

---



5669328 - 5662258



**info@abj.org.jo**



**WWW.ABJ.ORG.JO**