



جمعية البنوك في الأردن
Association of Banks in Jordan

النشرة المصرفية

نشرة شهرية

إعداد: دائرة الدراسات – جمعية البنوك في الأردن
تشرين الأول - 2024



أبرز المؤشرات الإقتصادية الأردنية *

+2.8%

الصادرات الكلية

6,228 مليون دينار

خلال الثمانية شهور الأولى من عام
2024 مقارنة بذات الفترة من عام
2023



21.4%

معدل البطالة

للنصف الأول 2024



+2.2%

معدل النمو الاقتصادي

للنصف الأول من عام 2024
مقارنة بذات الفترة من عام
2023



+0.8%

المستوردات

12,457 مليون دينار

خلال الثمانية شهور الأولى من عام
2024 مقارنة بذات الفترة من عام
2023



-5.3%

عجز الموازنة (بعد المنح) إلى

الناتج المحلي الإجمالي

-1,275.2 مليون دينار

بنهاية آب 2024

مقارنة بنسبة عجز 5.1% بنهاية عام 2023



+1.65%

معدل التضخم

للتسعة أشهر الأولى من عام
2024 مقارنة بذات الفترة من عام
2023



-1.0%

عجز الميزان التجاري

6,229 مليون دينار

خلال الثمانية شهور الأولى من عام
2024 مقارنة بذات الفترة من عام
2023



+5.3%

إجمالي الدين العام

43.344 مليار دينار

بنهاية آب 2024, مقارنة بـ 41.181
مليار دينار بنهاية عام 2023



+3.6%

حوالات العاملين

1,456.4 مليون دينار

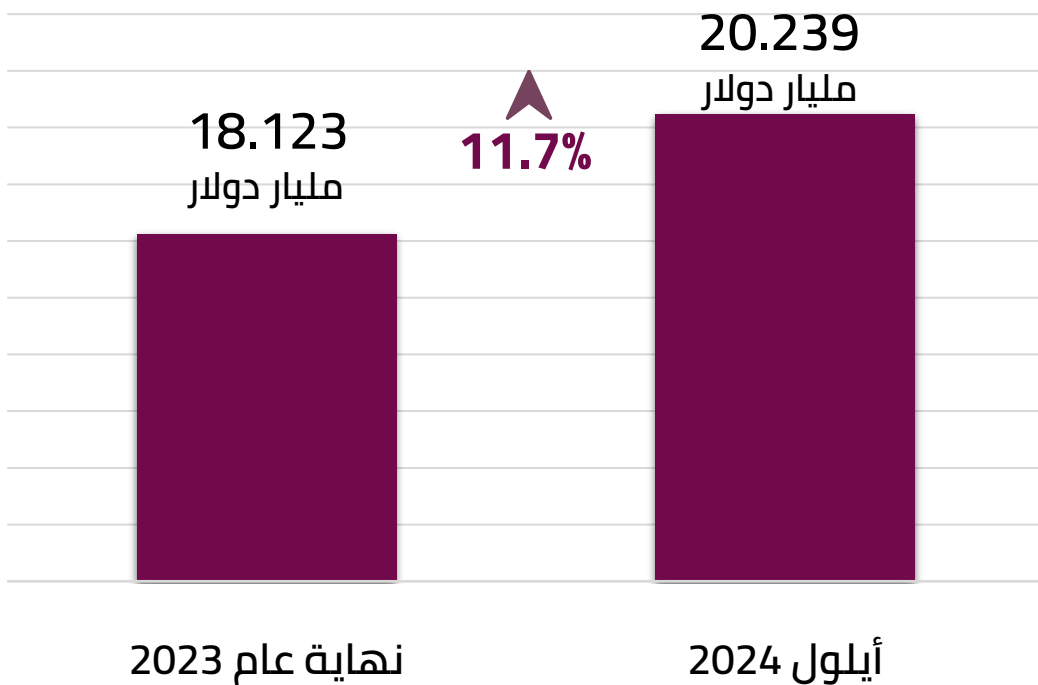
للسبعة شهور الأولى من عام 2024
مقارنة بذات الفترة من عام 2023



* قيم المؤشرات أعلاه لآخر تاريخ متوفر

المصدر: دائرة الإحصاءات العامة, والبنك المركزي الأردني

احتياطيات البنك المركزي من العملات الأجنبية



احتياطيات البنك المركزي من العملات الأجنبية

ارتفاع ملموس في مستوى الاحتياطيات الأجنبية

ارتفعت احتياطيات البنك المركزي من العملات الأجنبية بنهاية أيلول من عام 2024 بنسبة 11.7% لتبلغ 20.239 مليار دولار مقارنةً بـ 18.123 مليار دولار بنهاية عام 2023.

مستويات الاحتياطيات تعتبر مريحة ونسبة تغطيتها للمستوردات تعتبر مرتفعة

تغطية الاحتياطيات الأجنبية للمستوردات مرتفعة وتبلغ 8.1 شهر

البنوك العاملة في الأردن ... نمو في المؤشرات الرئيسية

معدل النمو مقارنةً بنهاية عام 2023	القيمة كما في نهاية أيلول 2024	
4.4% ▲	69,077 مليار دينار	إجمالي الموجودات
5.9% ▲	46,346 مليار دينار	إجمالي الودائع
4.0% ▲	34,734 مليار دينار	إجمالي التسهيلات الائتمانية

مؤشرات العمق المالي للقطاع المصرفي للعام 2024



191.5%
إجمالي موجودات البنوك
إلى الناتج المحلي الإجمالي



128.5%
إجمالي الودائع لدى البنوك
إلى الناتج المحلي الإجمالي



96.3%
إجمالي التسهيلات الائتمانية الممنوحة
من البنوك إلى الناتج المحلي الإجمالي



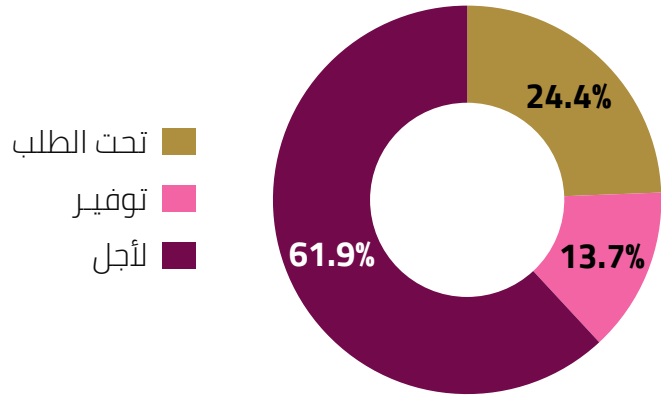
تشمل بيانات البنوك المرخصة على مستوى القطاع المصرفي في الأردن كما في نهاية شهر أيلول من عام 2024 حسب النشرة الصادرة عن البنك المركزي الأردني
** الناتج المحلي الإجمالي بأسعار السوق الجارية لعام 2023 يبلغ 36,077 مليون دينار وفقاً لبيانات البنك المركزي الأردني

إجمالي موجودات البنوك في الأردن

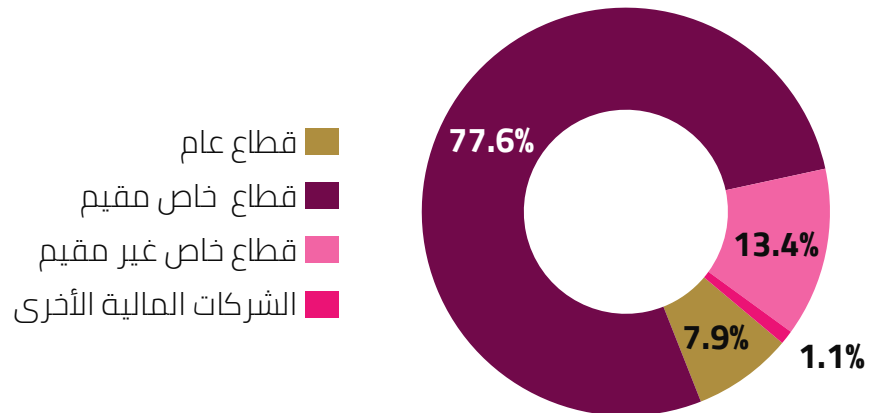
التغير %	التغير مليون دينار	نهاية أيلول 2024	نهاية عام 2023	مليون دينار
11.2%	698.00	6,918.8	6,220.8	الموجودات الأجنبية
3.7%	2,203.30	62,158.3	59,955.0	الموجودات المحلية
4.4%	2,901.30	69,077.1	66,175.8	إجمالي الموجودات
2.9%	270.80	9,721.6	9,450.8	الودائع القابلة للتحويل المتضمنة في السيولة المحلية
6.1%	1,683.60	29,060.1	27,376.5	الودائع الأخرى المتضمنة في السيولة المحلية
7.5%	795.80	11,457.2	10,661.4	المطلوبات الاجنبية
11.8%	143.40	1,359.1	1,215.7	ودائع الحكومة المركزية
-10.6%	-154.10	1,304.9	1,459.0	اقتراض من البنك المركزي
2.2%	157.60	7,421.5	7,263.9	حسابات رأس المال
0.0%	4.30	8,752.8	8,748.5	المطلوبات الأخرى
4.4%	2,901.30	69,077.1	66,175.8	إجمالي المطلوبات

إجمالي الودائع لدى البنوك في الأردن

توزيع الودائع حسب نوع الوديعة - نهاية أيلول 2024



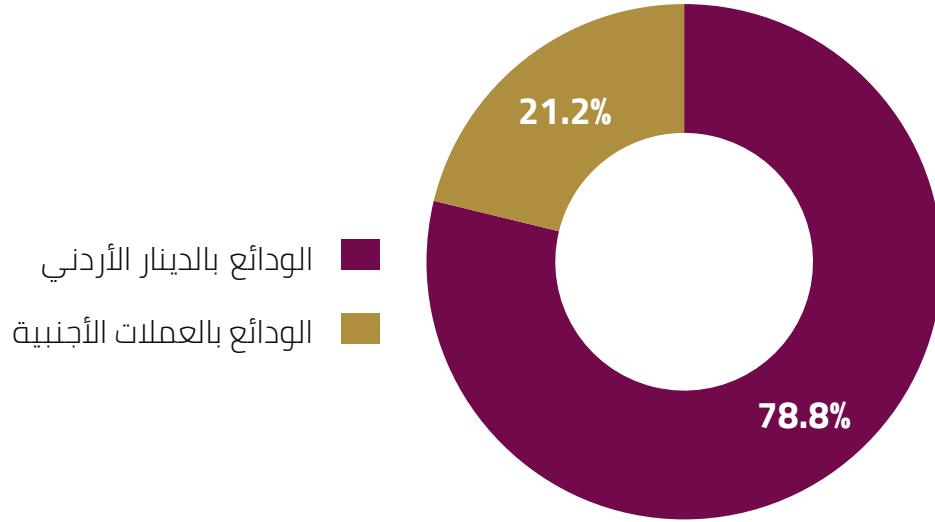
توزيع الودائع حسب الجهة المودعة - نهاية أيلول 2024



مليون دينار	نهاية عام 2023	نهاية أيلول 2024	التغير مليون دينار	التغير %	
القطاع العام	3,366.9	3,673.3	306.40	9.1%	
الحكومة المركزية	1,215.7	1,359.1	143.40	11.8%	
البلديات	11.7	10.5	-1.20	-10.3%	
الشركات العامة غير المالية	338.4	369.7	31.30	9.2%	
مؤسسة الضمان الاجتماعي	1,801.0	1,934.0	133.00	7.4%	
القطاع الخاص	39,864.3	42,162.5	2,298.20	5.8%	
قطاع خاص (مقيم)	34,163.0	35,957.3	1,794.30	5.3%	
قطاع خاص (غير مقيم)	5,701.3	6,205.2	503.90	8.8%	
الشركات المالية الأخرى	513.1	510.1	-3.00	-0.6%	
اجمالي الودائع	43,744.3	46,345.9	2,601.60	5.9%	

توزيع الودائع حسب نوع العملة

توزيع الودائع حسب نوع العملة - نهاية أيلول 2024



التغيير %	التغيير مليون دينار	نهاية أيلول 2024	نهاية عام 2023	مليون دينار
5.9%	2,601.60	46,345.9	43,744.3	اجمالي الودائع
5.9%	2,030.50	36,499.4	34,468.9	الودائع بالدينار الأردني
-	-	78.8%	78.8%	% من اجمالي الودائع
6.2%	571.20	9,846.6	9,275.4	الودائع بالعملات الأجنبية
-	-	21.2%	21.2%	% من اجمالي الودائع

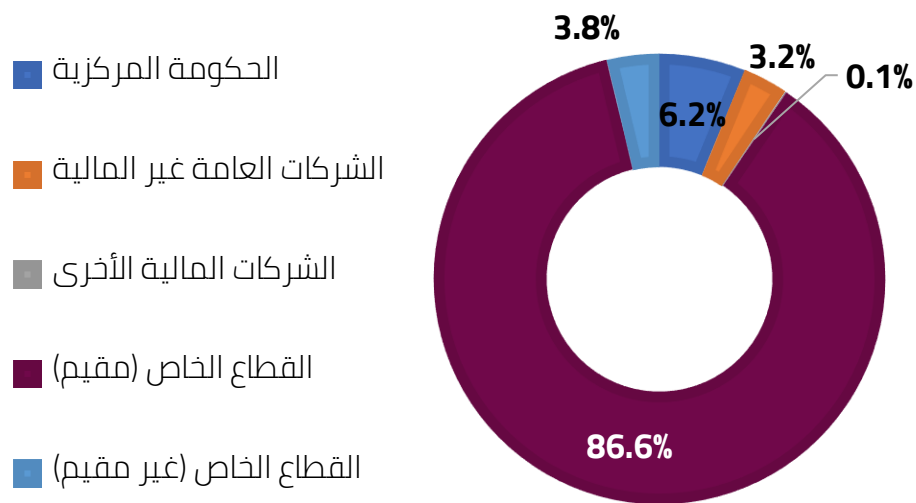
هناك استقرار في نسبة الودائع بالعملات الأجنبية من إجمالي الودائع كما في نهاية شهر أيلول 2024 مقارنة مع نهاية عام 2023

توزيع الودائع لدى البنوك حسب المحافظة – النصف الأول 2024

1.8%	البلقاء	829 مليون دينار	0.9%	الكرك	405 مليون دينار	83.9%	العاصمة	37,732 مليون دينار
0.5%	جرش	209 مليون دينار	0.2%	الطفيلة	81 مليون دينار	4.0%	الزرقاء	1,812 مليون دينار
0.4%	عجلون	178 مليون دينار	0.3%	معان	145 مليون دينار	5.3%	إربد	2,404 مليون دينار
0.7%	مأدبا	332 مليون دينار	1.2%	العقبة	536 مليون دينار	0.6%	المفرق	290 مليون دينار

التسهيلات الائتمانية الممنوحة من قبل البنوك في الأردن وفقاً للجهة المقترضة

توزيع التسهيلات الائتمانية حسب الجهة المقترضة - نهاية أيلول 2024



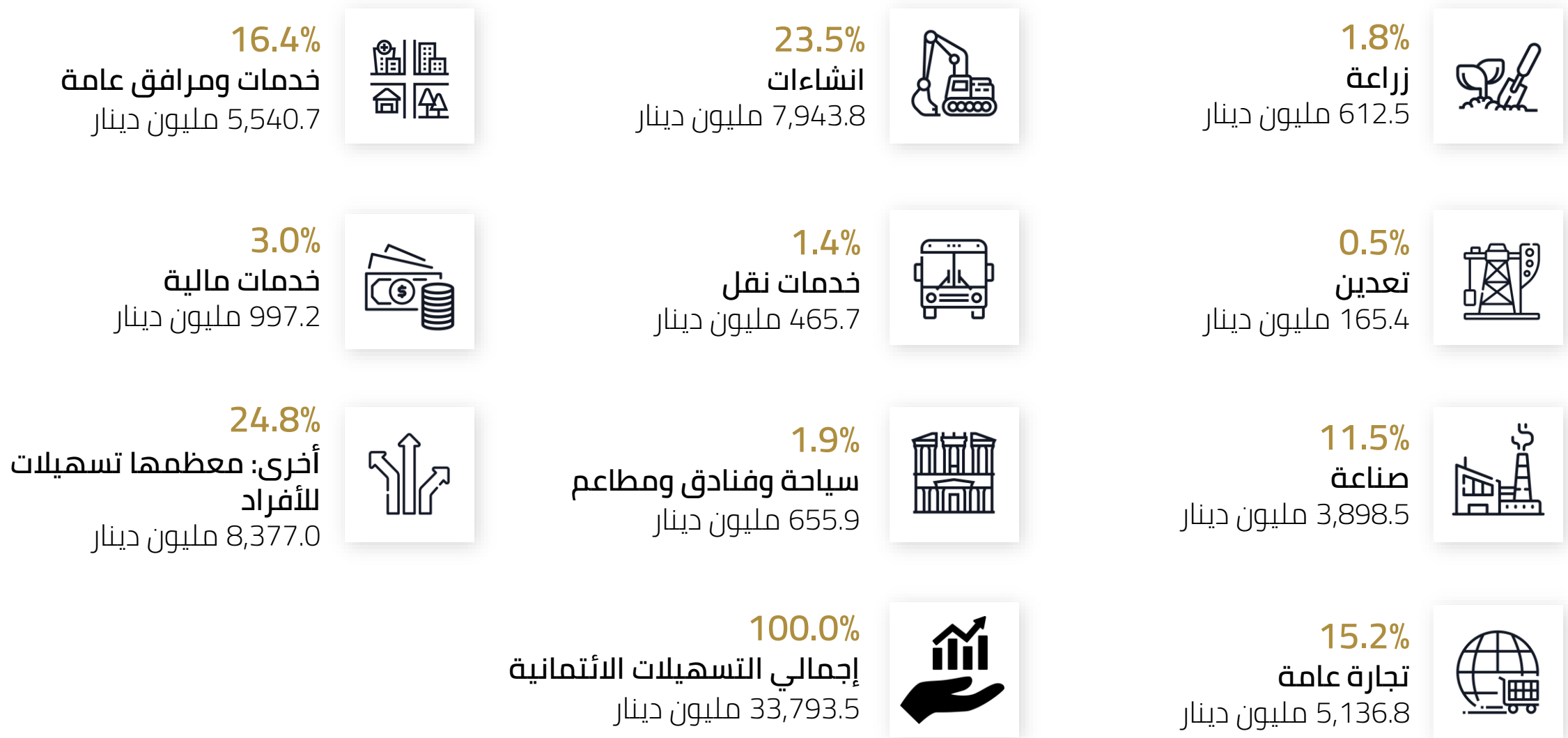
التغير %	التغير مليون دينار	نهاية أيلول 2024	نهاية عام 2023	مليون دينار
3.0%	62.90	2,164.5	2,101.6	الحكومة المركزية
5.3%	55.80	1,111.8	1,056.0	الشركات العامة غير المالية
-45.2%	-27.40	33.2	60.6	الشركات المالية الأخرى
2.6%	767.70	30,091.7	29,324.0	القطاع الخاص (مقيم)
57.8%	488.10	1,333.0	844.9	القطاع الخاص (غير مقيم)
4.0%	1,347.10	34,734.2	33,387.1	إجمالي التسهيلات الائتمانية

شكّلت التسهيلات الائتمانية الممنوحة للقطاع الخاص (المقيم وغير المقيم) ما نسبته 90.4% من إجمالي التسهيلات الائتمانية الممنوحة بنهاية شهر أيلول 2024

توزيع التسهيلات الائتمانية المباشرة الممنوحة من قبل البنوك في الأردن حسب النوع وتاريخ الاستحقاق

التغير %	التغير مليون دينار	نهاية أيلول 2024	نهاية عام 2023	مليون دينار	التغير %	التغير مليون دينار	نهاية أيلول 2024	نهاية عام 2023	مليون دينار
-16.5%	-24.20	122.7	146.9	تستحق خلال 3 أشهر	2.8%	78.10	2,889.4	2,811.3	جاري مدين
-9.8%	-0.60	5.5	6.1	تستحق خلال 3-6 أشهر	2.5%	518.30	21,323.6	20,805.3	القروض والسلف
-28.3%	-1.70	4.3	6.0	تستحق خلال 6-12 أشهر	15.5%	292.40	2,180.4	1,888.0	تستحق خلال 3 أشهر
-23.5%	-2.00	6.5	8.5	تستحق خلال أكثر من 12 شهر	11.3%	162.20	1,595.4	1,433.2	تستحق خلال 3-6 أشهر
-37.6%	-5.90	9.8	15.7	مستحقة	4.8%	91.00	1,967.7	1,876.7	تستحق خلال 6-12 أشهر
8.0%	739.60	9,997.5	9,257.9	ذمم البنوك الإسلامية	0.1%	18.80	13,924.7	13,905.9	تستحق خلال أكثر من 12 شهر
13.8%	45.40	374.8	329.4	بطاقات الائتمان	-2.7%	-46.10	1,655.4	1,701.5	مستحقة
4.0%	1,347.10	34,734.2	33,387.1	إجمالي التسهيلات الائتمانية	-18.8%	-34.40	148.8	183.2	كمبيالات واسناد مخصصة

توزيع التسهيلات الائتمانية الممنوحة من البنوك حسب النشاط الاقتصادي – النصف الأول 2024



توزيع التسهيلات الائتمانية الممنوحة من البنوك حسب النشاط الاقتصادي (عدد العملاء) – النصف الأول 2024



معدل قيمة التسهيلات الائتمانية الممنوحة لكل عميل حسب النشاط الاقتصادي – النصف الأول 2024

خدمات ومرافق عامة 206.82 ألف دينار / عميل		انشاءات 25.69 ألف دينار / عميل		زراعة 178.04 ألف دينار / عميل	
خدمات مالية 365.28 ألف دينار / عميل		خدمات نقل 68.18 ألف دينار / عميل		تعيين 330.85 ألف دينار / عميل	
أخرى: معظمها تسهيلات للأفراد 7.54 ألف دينار / عميل		سياحة وفنادق ومطاعم 195.8 ألف دينار / عميل		صناعة 290.5 ألف دينار / عميل	
		إجمالي التسهيلات الائتمانية 22.29 ألف دينار / عميل		تجارة عامة 130.05 ألف دينار / عميل	

توزيع التسهيلات الائتمانية الممنوحة من البنوك حسب النشاط الاقتصادي – أيلول 2024

16.8%
خدمات ومرافق عامة
5,850.9 مليون دينار



22.8%
انشاءات
7,932.0 مليون دينار



1.8%
زراعة
620.3 مليون دينار



2.7%
خدمات مالية
940.1 مليون دينار



1.3%
خدمات نقل
468.6 مليون دينار



0.5%
تعيين
160.7 مليون دينار



24.7%
القطاعات الأخرى
8,569.2 مليون دينار



1.9%
سياحة وفنادق ومطاعم
660.8 مليون دينار



11.5%
صناعة
3,996.0 مليون دينار



100.0%
إجمالي التسهيلات الائتمانية
34,734.2 مليون دينار



15.9%
تجارة عامة
5,535.6 مليون دينار

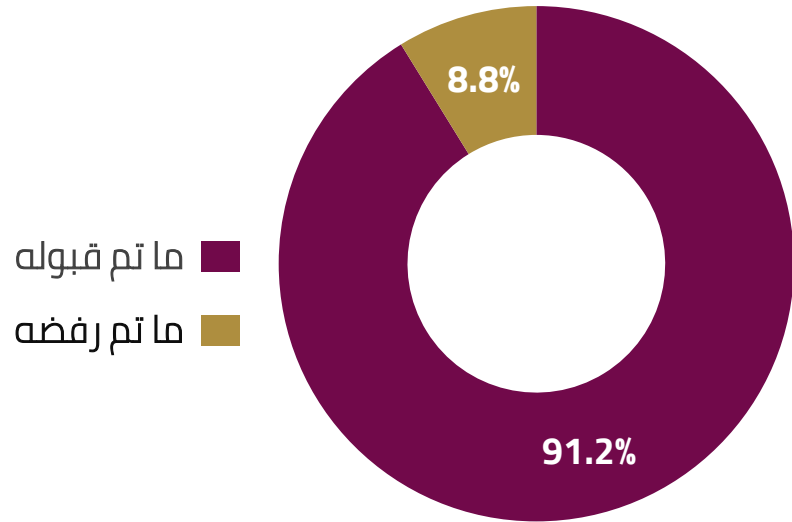


توزيع التسهيلات الائتمانية الممنوحة من البنوك حسب المحافظة – النصف الأول 2024

1.7%	البلقاء	592 مليون دينار	1.9%	الكرك	663 مليون دينار	81.1%	العاصمة	27,698 مليون دينار
0.6%	جرش	220 مليون دينار	0.4%	الطفيلة	146 مليون دينار	3.7%	الزرقاء	1,268 مليون دينار
0.5%	عجلون	178 مليون دينار	0.7%	معان	241 مليون دينار	5.5%	إربد	1,890 مليون دينار
0.9%	مأدبا	305 مليون دينار	1.7%	العقبة	587 مليون دينار	1.1%	المفرق	384 مليون دينار

طلبات الحصول على تسهيلات جديدة

طلبات الحصول على تسهيلات جديدة - التسعة شهور الأولى 2024



التغيير %	التغيير مليون دينار	التسعة شهور الأولى 2024	التسعة شهور الأولى 2023	مليون دينار
21.5%	1,419.00	8,007.2	6,588.2	ما تم قبوله
2.5%	-	91.2%	88.7%	% من إجمالي الطلبات
-8.2%	-69.40	773.5	842.9	ما تم رفضه
-2.5%	-	8.8%	11.3%	% من إجمالي الطلبات
18.2%	1,349.60	8,780.6	7,431.0	إجمالي قيمة الطلبات

هناك ارتفاع في نسبة الطلبات التي تم قبولها، وانخفاض في نسبة الطلبات التي تم رفضها من إجمالي طلبات الحصول على تسهيلات ائتمانية جديدة خلال التسعة شهور الأولى من عام 2024 مقارنة بذات الفترة من عام 2023

طلبات الحصول على تسهيلات جديدة - للأعوام (2019- التسعة شهور الأولى 2024)

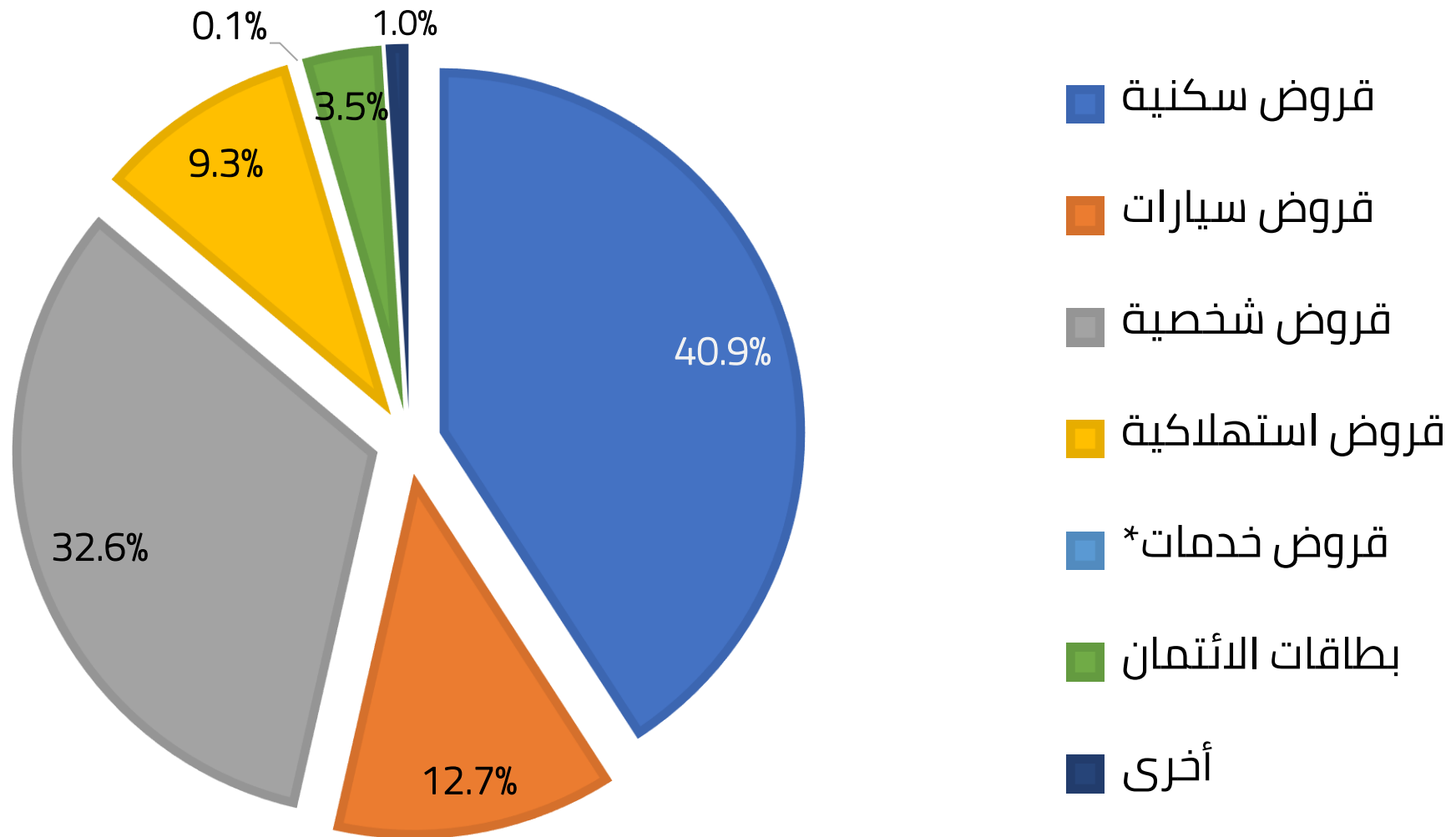
التسعة شهور الأولى 2024	نهاية عام 2023	نهاية عام 2022	نهاية عام 2021	نهاية عام 2020	نهاية عام 2019	مليون دينار
8,007.2	8,539.3	9,603.1	8,332.9	6,412.8	8,521.3	ما تم قبوله
91.2%	88.7%	88.7%	86.0%	83.5%	81.4%	% من إجمالي الطلبات
773.5	1,090.7	1,220.0	1,359.9	1,269.1	1,944.1	ما تم رفضه
8.8%	11.3%	11.3%	14.0%	16.5%	18.6%	% من إجمالي الطلبات
8,780.6	9,630.1	10,823.1	9,692.8	7,681.9	10,465.4	إجمالي قيمة الطلبات

إجمالي مديونية الأفراد

التغير %	التغير مليون دينار	الربع الأول 2024	نهاية عام 2023	مليون دينار
15.7%	775.70	5,703.1	4,927.4	قروض سكنية
-1.7%	-29.90	1,767.7	1,797.6	قروض سيارات
0.2%	7.10	4,549.0	4,541.9	قروض شخصية
0.7%	9.50	1,291.9	1,282.4	قروض استهلاكية
20.4%	3.00	17.7	14.7	قروض خدمات*
1.5%	7.30	487.3	480.0	بطاقات الائتمان
-52.0%	-144.60	133.5	278.1	أخرى
4.7%	627.90	13,950.2	13,322.3	إجمالي مديونية الأفراد

* تشمل قروض التعليم والرعاية الصحية الأولية
المصدر: البنك المركزي الأردني، النشرة الإحصائية الشهرية لشهر تشرين ثاني 2024

إجمالي مديونية الأفراد – الربع الأول 2024



* تشمل قروض التعليم والرعاية الصحية الأولية
المصدر: البنك المركزي الأردني، النشرة الإحصائية الشهرية لشهر تشرين ثاني 2024

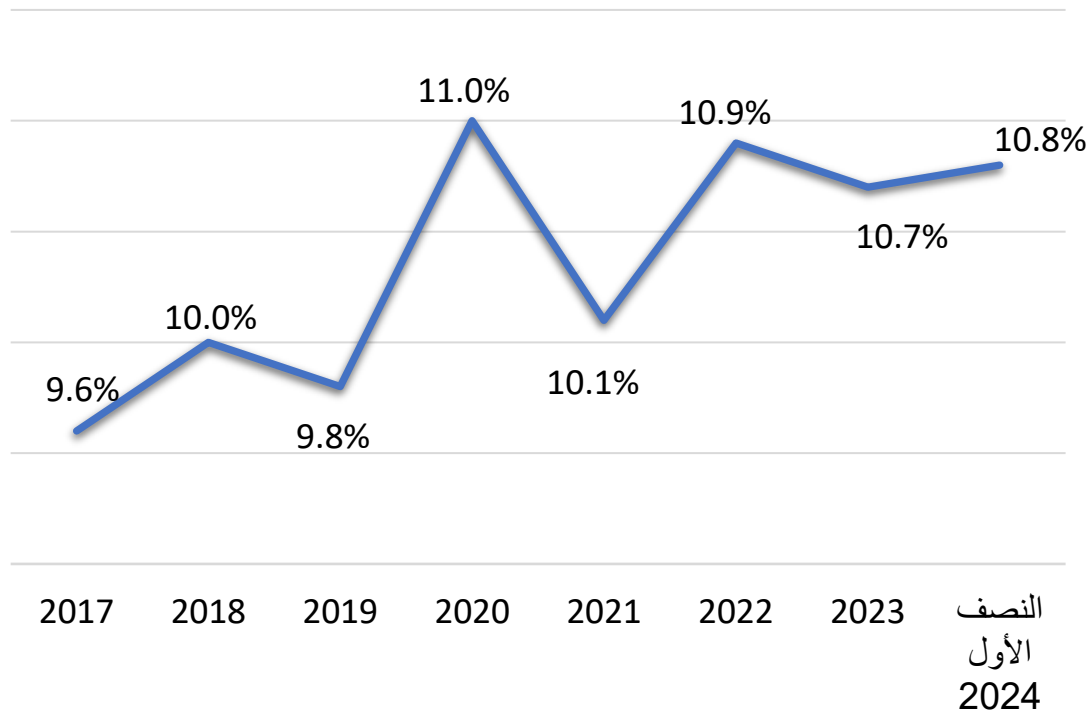
التسهيلات الممنوحة من البنوك للشركات الصغيرة ومتناهية الصغر والمتوسطة SMEs (2017 – النصف الأول 2024) – مليون دينار

نسبة إجمالي التسهيلات الممنوحة للشركات الصغيرة ومتناهية الصغر والمتوسطة SMEs إلى إجمالي تسهيلات القطاع الخاص	إجمالي التسهيلات الممنوحة للشركات الصغيرة ومتناهية الصغر والمتوسطة SME's	التسهيلات الممنوحة للشركات متوسطة الحجم	التسهيلات الممنوحة للشركات صغيرة الحجم ومتناهية الصغر	الفترة
9.6%	2116	1508	608	2017
10.0%	2331	1629	703	2018
9.8%	2371	1652	719	2019
11.0%	2781	1939	842	2020
10.1%	2717	1898	819	2021
10.9%	3182	2410	772	2022
10.7%	3182	2318	864	2023
10.8%	3271	2019	1252	النصف الأول 2024

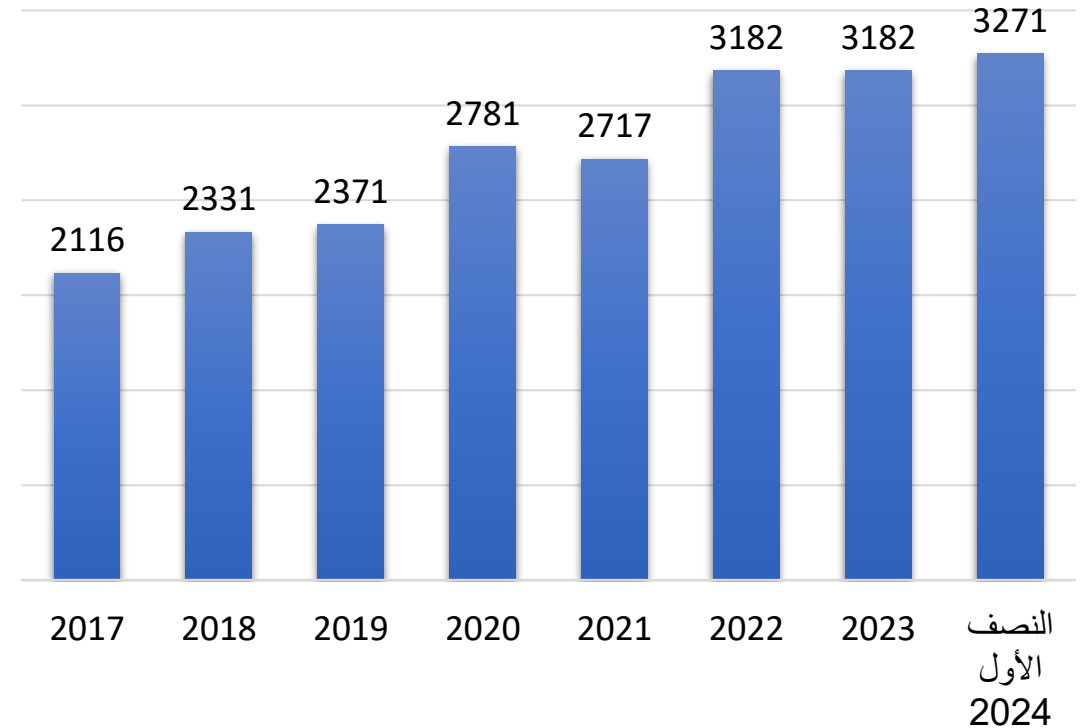
المصدر: البنك المركزي الأردني، بيانات التسهيلات الممنوحة للشركات الصغيرة والمتوسطة (SMEs)

التسهيلات الممنوحة من البنوك للشركات الصغيرة ومتناهية الصغر ومتوسطة الحجم (2017 - النصف الأول 2024) SMEs

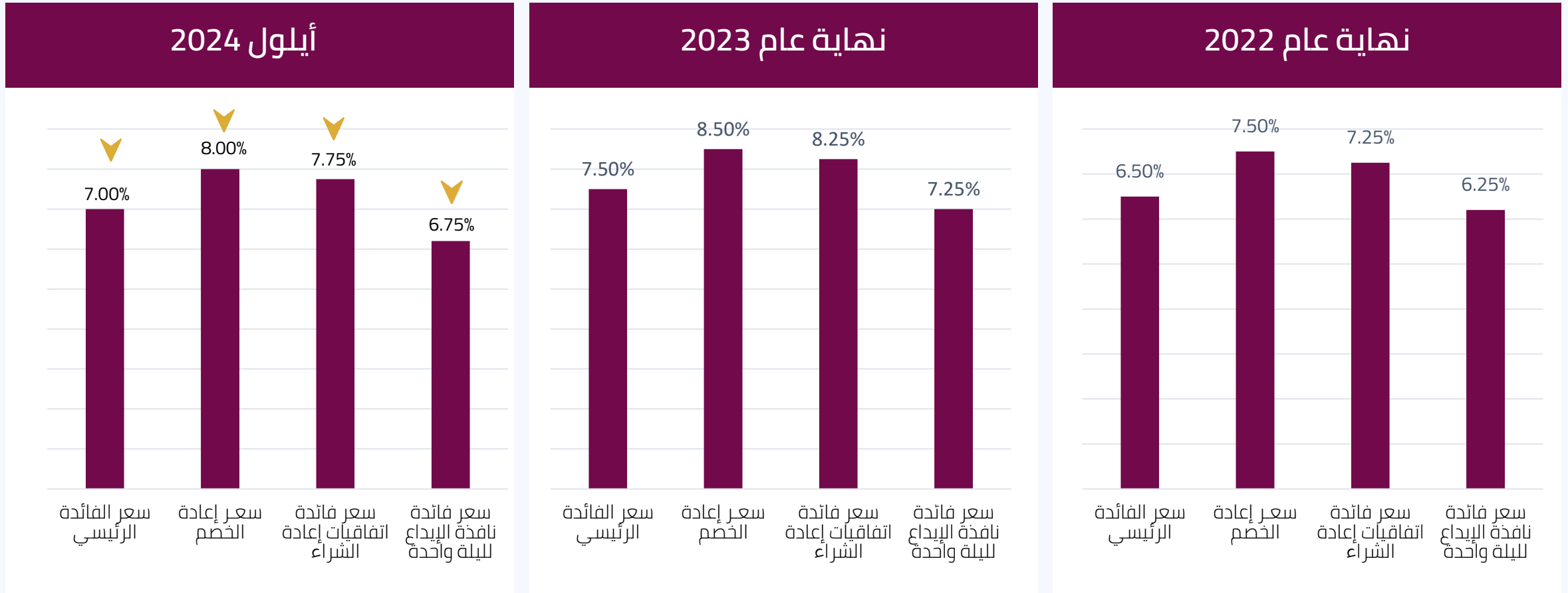
نسبة إجمالي التسهيلات الممنوحة للشركات الصغيرة ومتناهية الصغر والمتوسطة SMEs إلى إجمالي تسهيلات القطاع الخاص



إجمالي التسهيلات الممنوحة للشركات الصغيرة ومتناهية الصغر والمتوسطة SMEs - مليون دينار



أسعار الفائدة على أدوات السياسة النقدية



أيلول 2024

نهاية عام 2023

نهاية عام 2022

سعر الفائدة الرئيسي

سعر إعادة الخصم

سعر فائدة اتفاقيات إعادة الشراء

سعر فائدة نافذة الإيداع ليلية واحدة

سعر الفائدة الرئيسي

سعر إعادة الخصم

سعر فائدة اتفاقيات إعادة الشراء

سعر فائدة نافذة الإيداع ليلية واحدة

سعر الفائدة الرئيسي

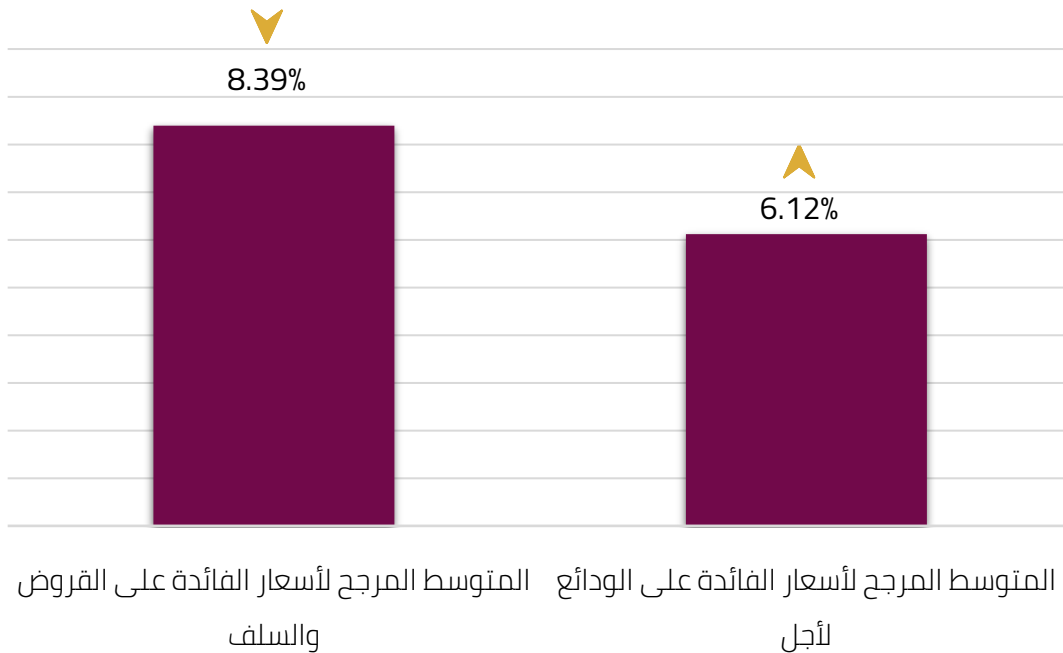
سعر إعادة الخصم

سعر فائدة اتفاقيات إعادة الشراء

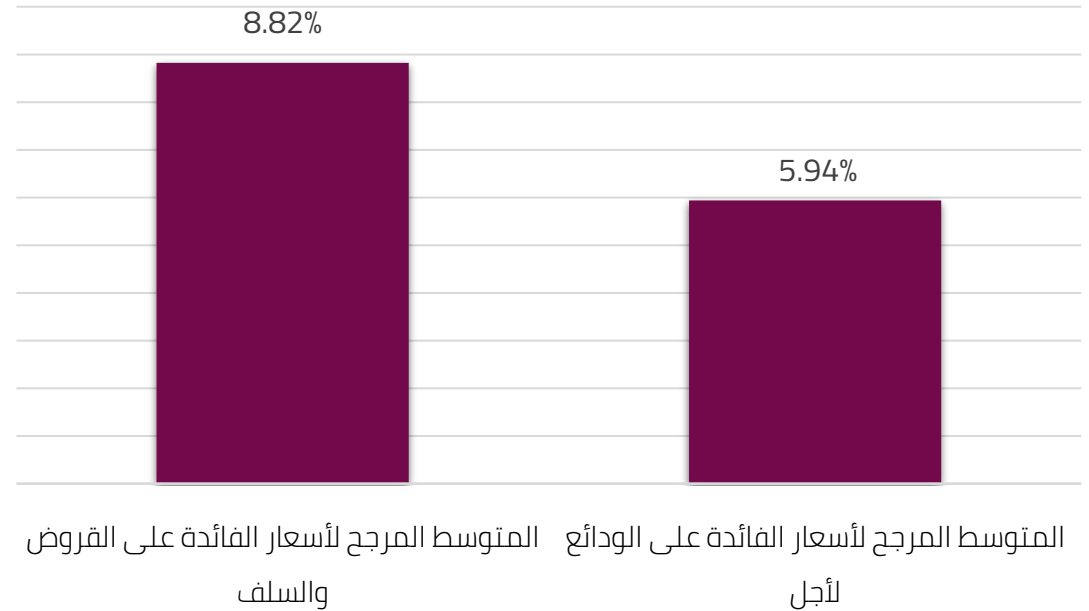
سعر فائدة نافذة الإيداع ليلية واحدة

هيكل أسعار الفائدة في السوق المصرفي

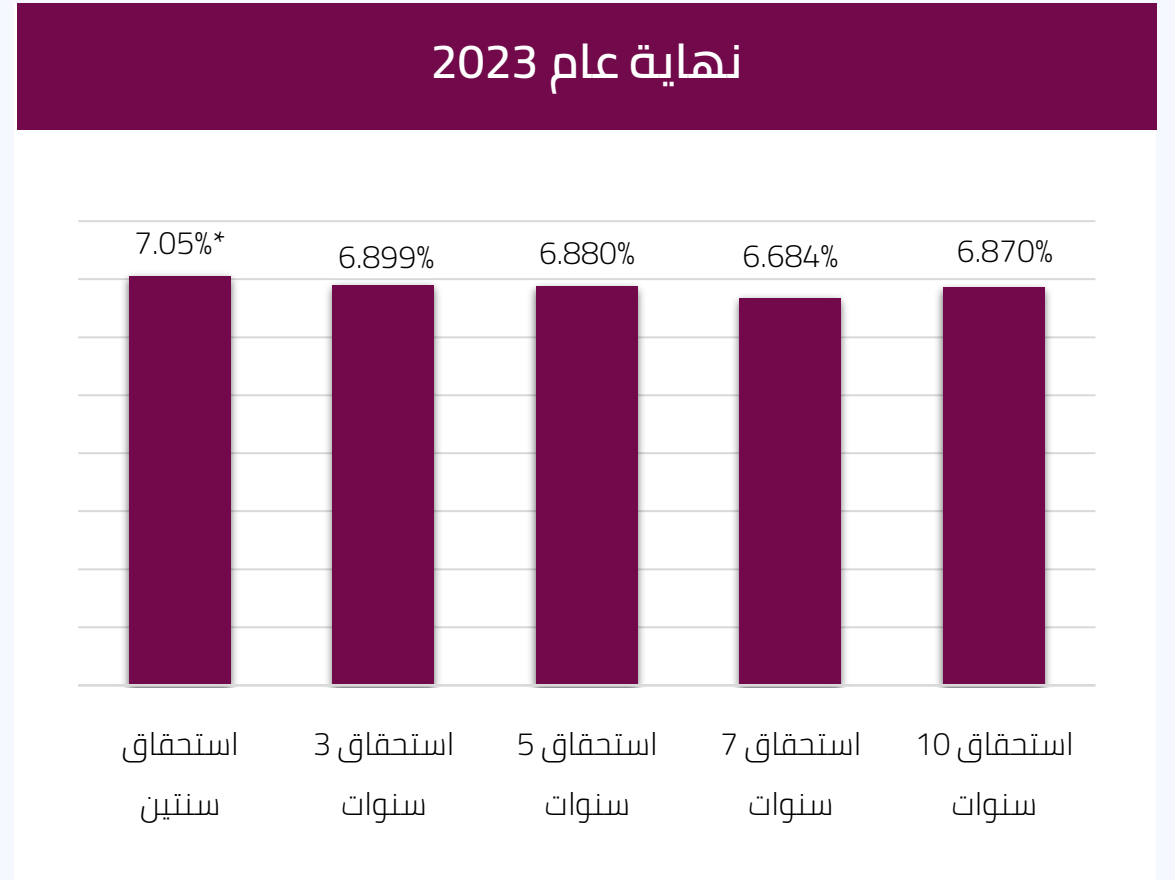
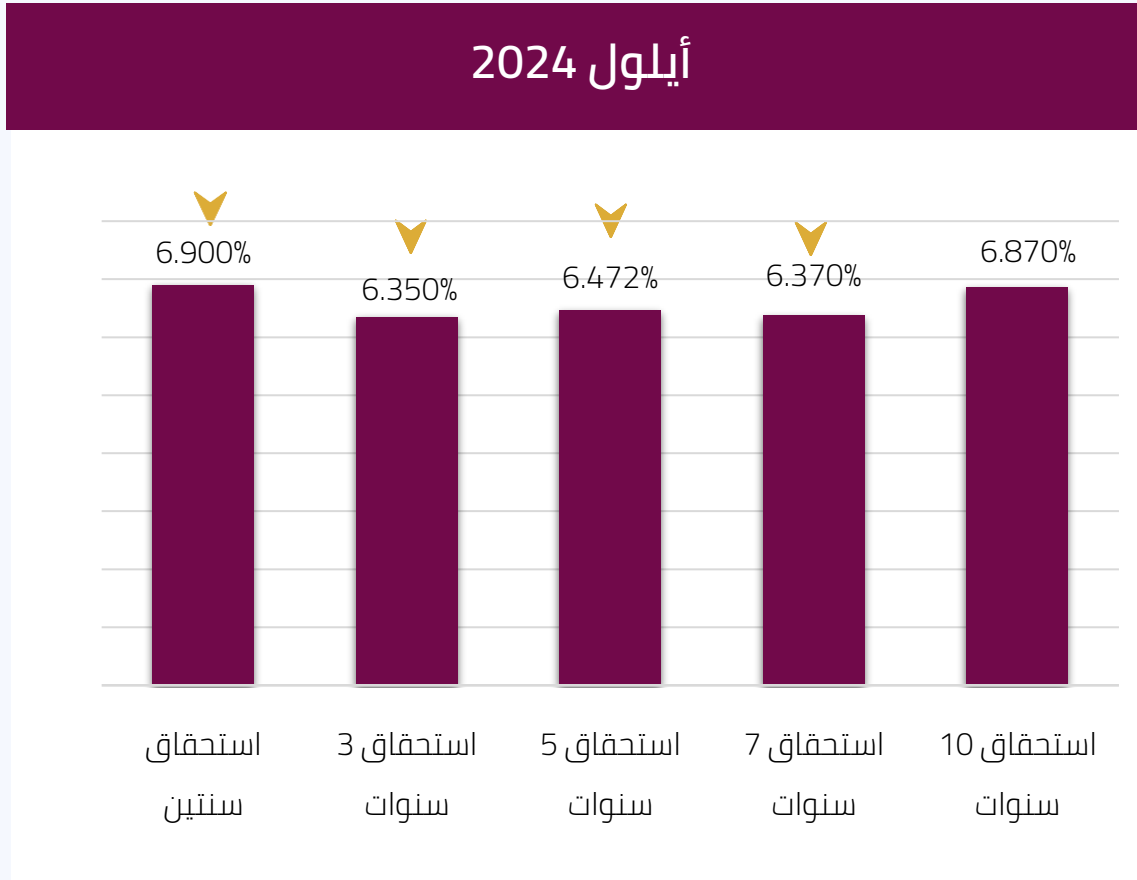
أيلول 2024



نهاية عام 2023



أسعار الفائدة على سندات الخزينة *



* تمثل سعر الفائدة على آخر إصدار في عام 2023 و2024 ولكل استحقاق

أهم مؤشرات المتانة المالية للبنوك العاملة في الأردن

	النصف الأول 2024	النصف الأول 2023	
كفاية رأس مال مرتفعة أعلى بكثير من الحد الأدنى المطلوب من البنك المركزي (12%) ومن لجنة بازل (10.5%)	17.6%	17.4%	نسبة كفاية رأس المال
سيولة مرتفعة أعلى من الحد الأدنى المطلوب من البنك المركزي (100%)	138.8%	135.4%	نسبة السيولة القانونية
نوعية أصول جيدة نسبة ديون غير عاملة منخفضة وضمن المستويات الآمنة عالمياً	5.6%	5.0%	نسبة الديون غير العاملة
نسبة تغطية مرتفعة المخصصات تغطي 73.1% من الديون غير العاملة، أما الجزء غير المغطى فلا يشكل سوى 6.7% من حقوق مساهمي البنوك	73.1%	78.9%	نسبة التغطية

مؤشرات الربحية للبنوك العاملة في الأردن

سجلت مؤشرات الربحية للبنوك الأردنية نتائج إيجابية خلال النصف الأول من عام 2024 والتي تعكس تحسن الأنشطة التشغيلية للبنوك، حيث سجلت أرباح البنوك ما قيمته 532 مليون دينار قبل الضريبة و364 مليون دينار بعد الضريبة وذلك خلال النصف الأول من عام 2024.

سجل معدل العائد على الموجودات (ROA) استقراراً خلال النصف الأول من عام 2024 مقارنة بالنصف الأول من عام 2023 حيث بلغ 1.2%، فيما انخفض معدل العائد على حقوق المساهمين (ROE) خلال النصف الأول من عام 2024 والذي سجل 9.8% مقارنة بنسبة 10.2% خلال النصف الأول من عام 2023.

النصف الأول 2024	النصف الأول 2023	
532 مليون دينار	528 مليون دينار	صافي الربح قبل الضريبة
364 مليون دينار	355 مليون دينار	صافي الربح بعد الضريبة
1.2%	1.2%	العائد على الموجودات ROA
9.8%	10.2%	العائد على حقوق المساهمين ROE



461 مليون دينار
قيمة معاملات نظام الدفع
بواسطة الهاتف النقال

5.02 مليون حركة
منفذة من خلال نظام الدفع
بواسطة الهاتف النقال

2.29 مليون
عدد المستخدمين

آب 2024

447 مليون دينار
قيمة معاملات نظام الدفع
بواسطة الهاتف النقال

5.04 مليون حركة
منفذة من خلال نظام الدفع
بواسطة الهاتف النقال

2.33 مليون
عدد المستخدمين

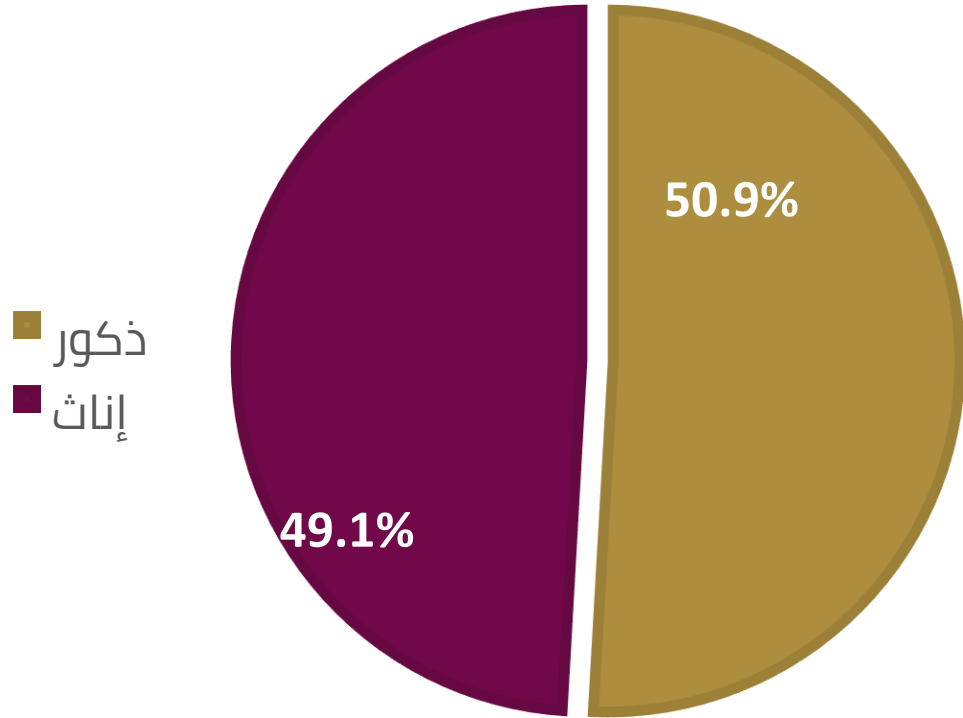
أيلول 2024

%3.2 ▼

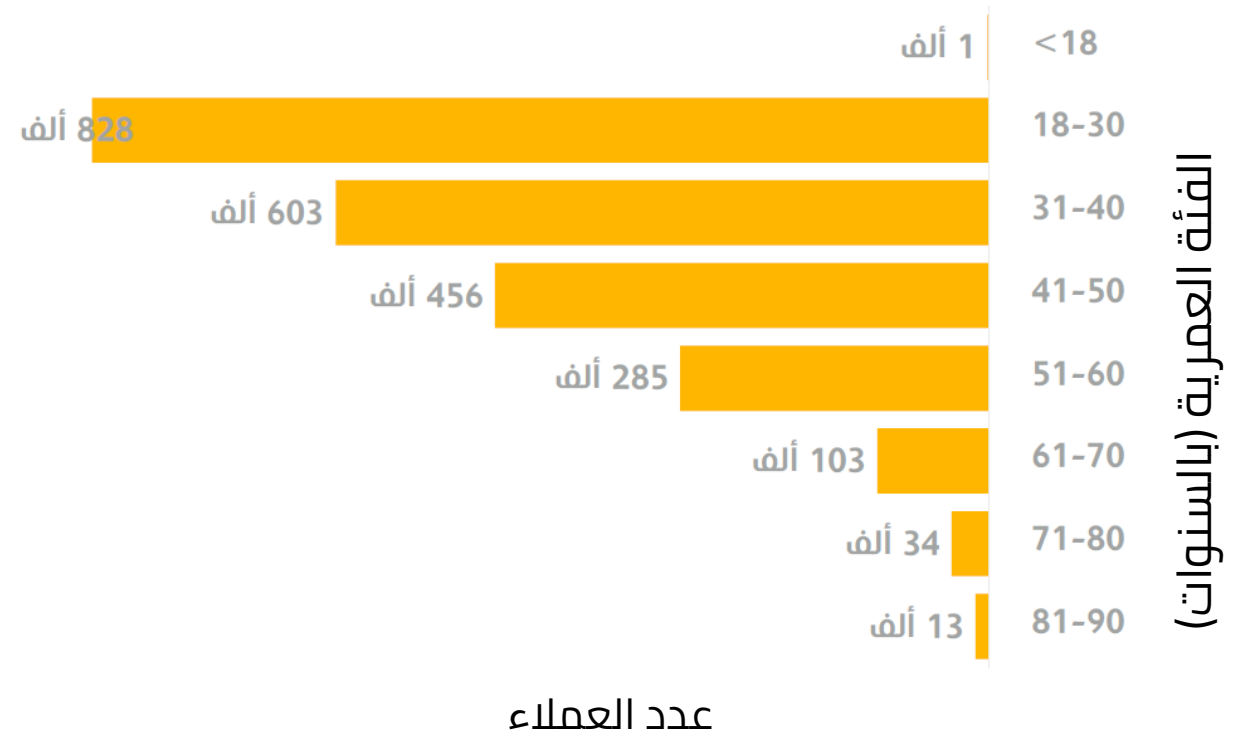
%0.6 ▲

%1.8 ▲

عدد عملاء المحافظ الإلكترونية حسب
الجنس - أيلول 2024



توزيع عملاء المحافظ الإلكترونية حسب الفئة
العمرية (بالسنوات) - أيلول 2024



إحصائيات نظام عرض وتحصيل الفواتير إلكترونياً

562 مفوتر

في نهاية شهر أيلول من عام
2024

(5.7%↓) مقارنة مع 596 مفوتر
في نهاية شهر آب من عام 2024



5.91 مليون حركة

عدد الحركات المنفذة من خلال النظام خلال شهر
أيلول من عام 2024
(5.4%↑) مقارنة مع 5.61 مليون حركة خلال شهر
آب من عام 2024



1,925 خدمة

في نهاية شهر أيلول من عام
2024

(1.2%↑) مقارنة مع 1,902 خدمة
في نهاية شهر آب من عام 2024



1.21 مليار دينار

قيمة الحركات المنفذة من خلال النظام خلال
شهر أيلول من عام 2024
(13.2%↑) مقارنة مع 1.07 مليار دينار خلال شهر
آب من عام 2024





1,16 مليار دينار
قيمة معاملات المنفذة من
خلال نظام الدفع الفوري كليك

7.9 مليون حركة
منفذة من خلال نظام الدفع
الفوري كليك

1.52 مليون
إجمالي عدد المستخدمين

آب 2024

1,14 مليار دينار
قيمة معاملات المنفذة من
خلال نظام الدفع الفوري كليك

7.89 مليون حركة
منفذة من خلال نظام الدفع
الفوري كليك

1.56 مليون
إجمالي عدد المستخدمين

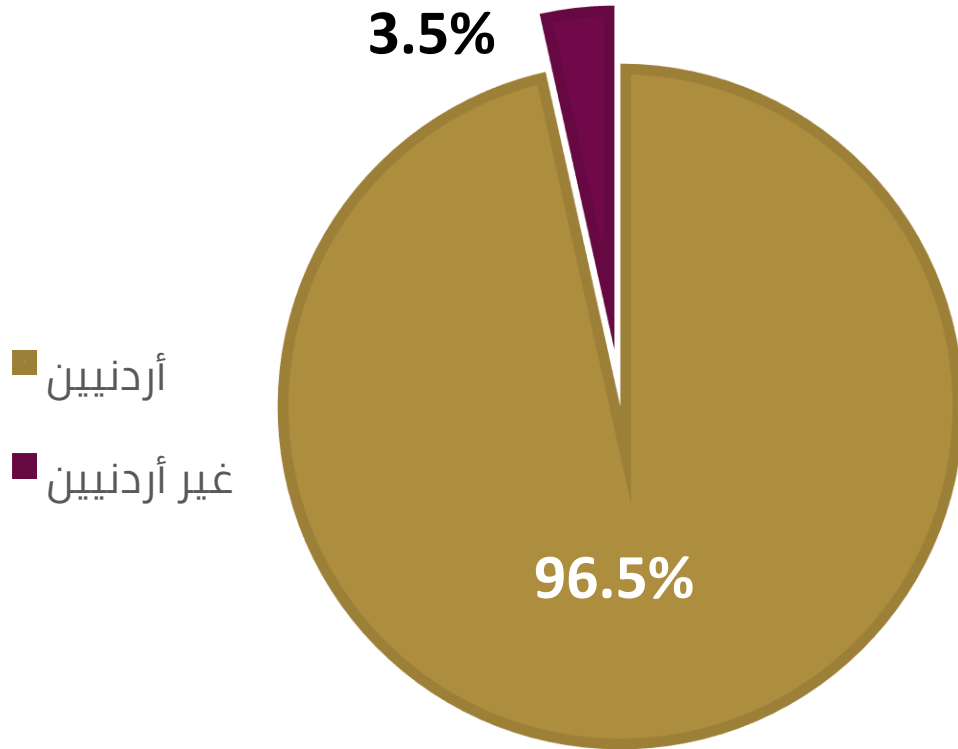
أيلول 2024

%1.7 ▼

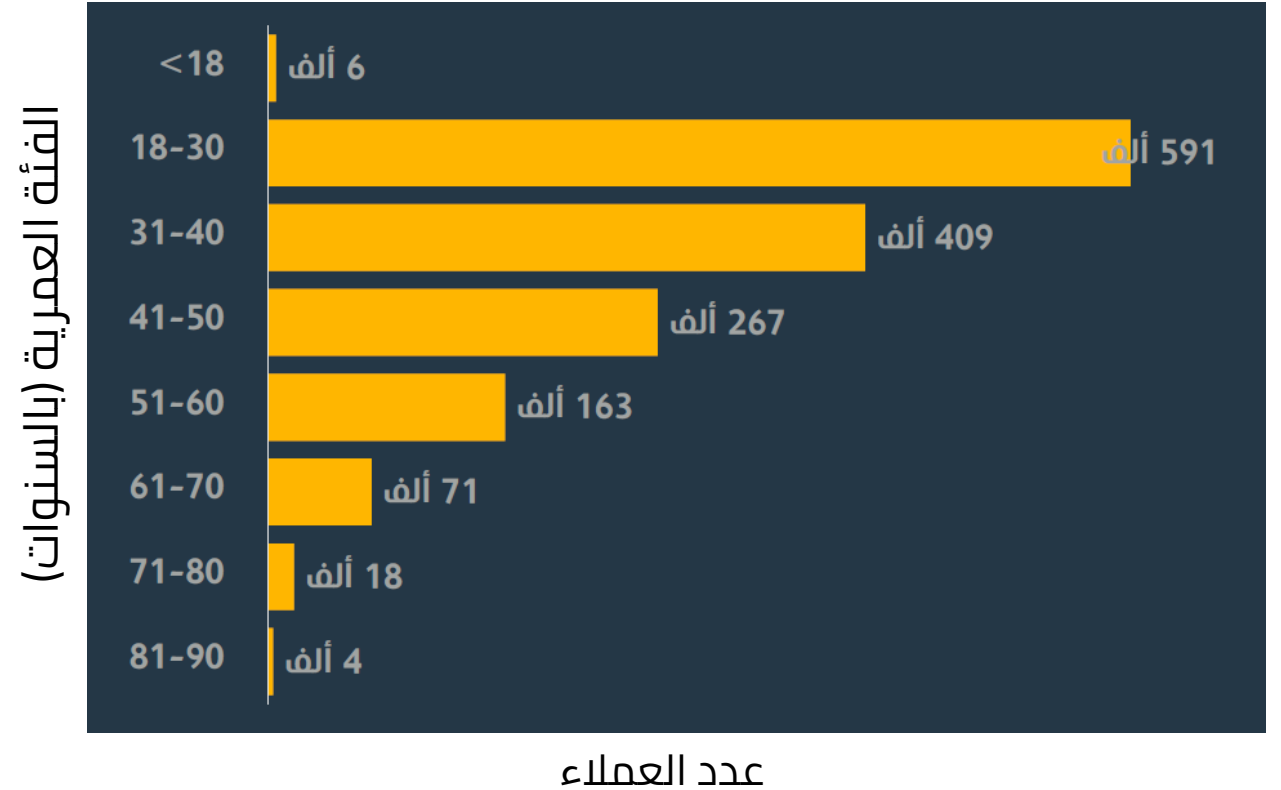
%0.13 ▼

%2.6 ▲

توزيع العملاء حسب الجنسية - أيلول 2024



توزيع العملاء حسب الفئة العمرية (بالسنوات) - أيلول 2024





جمعية البنوك في الأردن
Association of Banks in Jordan



5669328 - 5662258



info@abj.org.jo



WWW.ABJ.ORG.JO