



جمعية البنوك في الأردن
Association of Banks in Jordan

النشرة المصرفية

نشرة شهرية

إعداد: دائرة الدراسات – جمعية البنوك في الأردن
تشرين الأول - 2023



* أبرز المؤشرات الإقتصادية الأردنية

+0.4%

الصادرات الكلية

5292 مليون دينار

خلال السبعة شهور الأولى من عام
2023 مقارنة بذات الفترة من عام
2022



22.1%

معدل البطالة

للنصف الأول من عام 2023



+2.74%

معدل النمو الاقتصادي

للنصف الأول من عام 2023
مقارنة بذات الفترة من عام
2022



-4.7%

المستوردات

10599 مليون دينار

خلال السبعة شهور الأولى من عام
2023 مقارنة بذات الفترة من عام
2022



-8.0%

عجز الموازنة (بعد المنح)

924.8 مليون دينار

للسبعة شهور الأولى من عام
2023
مقارنة بذات الفترة من عام 2022



+2.45%

معدل التضخم

لثمانية أشهر الأولى من عام
2023 مقارنة بذات الفترة من
عام 2022



-9.3%

عجز الميزان التجاري

5307 مليون دينار

خلال السبعة شهور الأولى من عام
2023 مقارنة بذات الفترة من عام
2022



+4.1%

إجمالي الدين العام

40.082 مليار دينار

في نهاية تموز من عام 2023
مقارنة مع نهاية عام 2022



-1.5%

حوالات العاملين

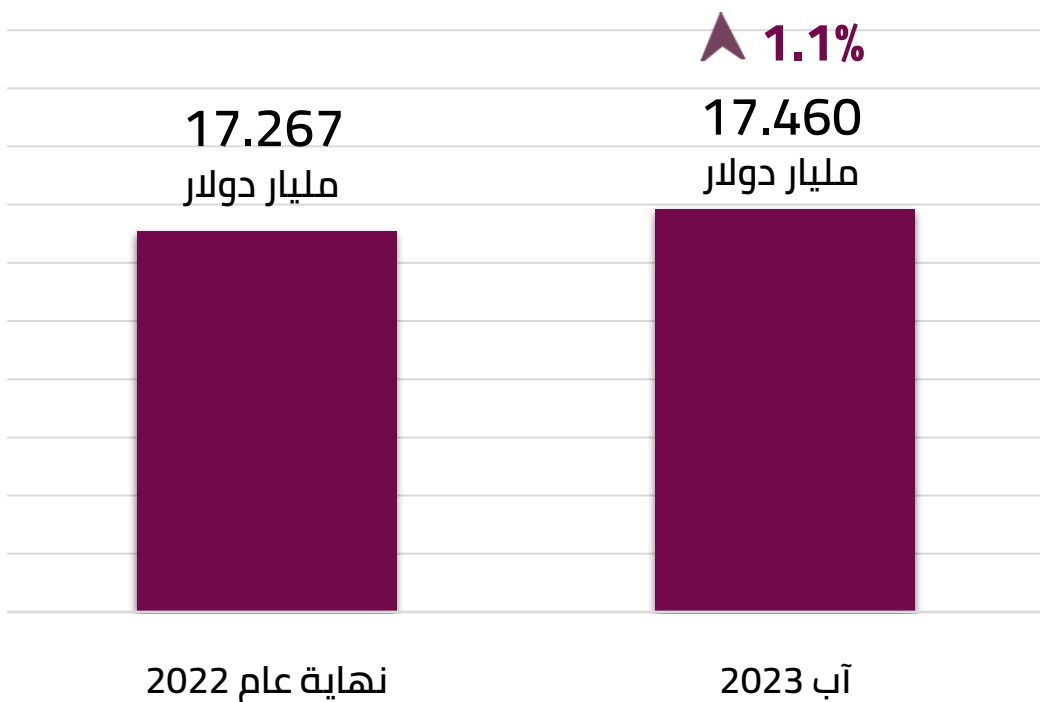
992.4 مليون دينار خلال
الخمسة شهور الأولى من عام
2023 مقارنة بذات الفترة من
عام 2022



* قيم المؤشرات أعلاه لآخر تاريخ متوفر

المصدر: دائرة الإحصاءات العامة، والبنك المركزي الأردني

احتياطيات البنك المركزي من العملات الأجنبية



احتياطيات البنك المركزي من العملات الأجنبية

ارتفاع في مستوى الاحتياطيات الأجنبية

ارتفعت احتياطيات البنك المركزي من العملات الأجنبية بنسبة 1.1% بنهاية شهر آب من عام 2023 لتبلغ 17.460 مليار دولار مقارنةً بنهاية عام 2022.

مستويات الاحتياطيات تعتبر مريحة ونسبة تغطيتها للمستوردات تعتبر مرتفعة

تغطية الاحتياطيات الأجنبية للمستوردات مرتفعة وتبلغ 7.7 شهر

البنوك العاملة في الأردن ... نمو في المؤشرات الرئيسية

معدل النمو مقارنة بنهاية عام 2022	القيمة كما في نهاية آب 2023	
0.7% ▲	64.568 مليار دينار	إجمالي الموجودات
2.4% ▲	43.099 مليار دينار	إجمالي الودائع
2.0% ▲	33.231 مليار دينار	إجمالي التسهيلات الائتمانية

مؤشرات العمق المالي للقطاع المصرفي للعام 2023



191.6%
إجمالي موجودات البنوك
إلى الناتج المحلي الإجمالي



127.9%
إجمالي الودائع لدى البنوك
إلى الناتج المحلي الإجمالي



98.6%
إجمالي التسهيلات الائتمانية الممنوحة
من البنوك إلى الناتج المحلي الإجمالي



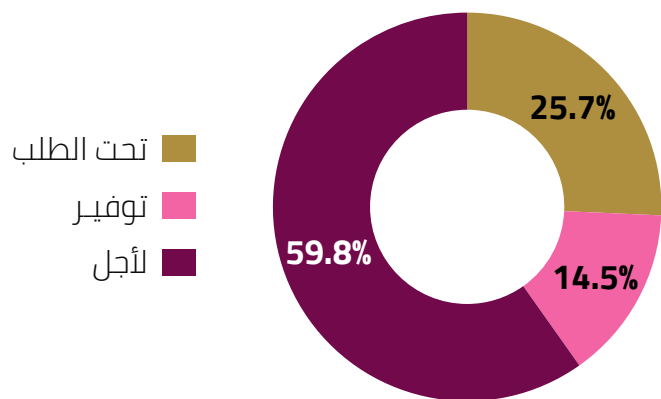
* تشمل بيانات البنوك المرخصة على مستوى القطاع المصرفي في الأردن حسب النشرة الصادرة عن البنك المركزي الأردني كما في نهاية آب من عام 2023
** الناتج المحلي الإجمالي بالأسعار الجارية لعام 2022 يبلغ 33,691 مليون دينار وفقاً لبيانات دائرة الإحصاءات العامة

إجمالي موجودات البنوك في الأردن

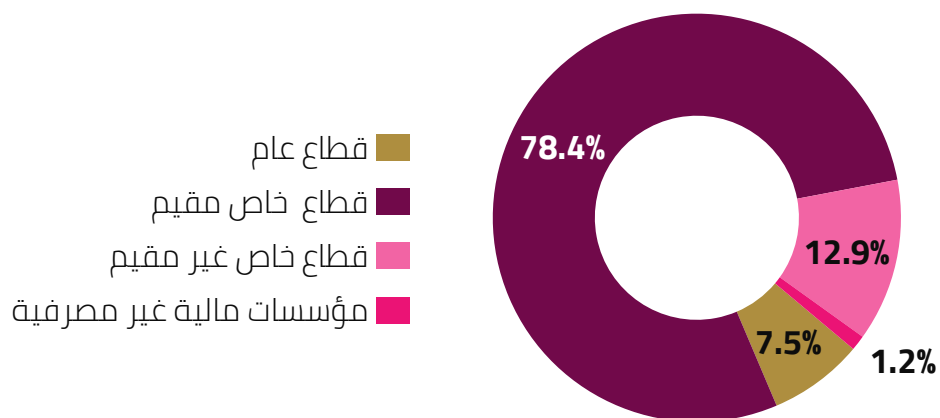
التغير %	التغير مليون دينار	آب 2023	نهاية عام 2022	مليون دينار
3.0%	174.1	6056.7	5882.6	الموجودات الأجنبية
0.4%	248.9	58511.6	58262.7	الموجودات المحلية
0.7%	423	64568.3	64145.3	إجمالي الموجودات
-3.8%	-373.9	9502.0	9875.9	ودائع تحت الطلب
4.0%	1026.3	26784.5	25758.2	ودائع التوفير ولأجل
0.9%	95.8	10501.9	10406.1	المطلوبات الاجنبية
5.4%	63.6	1238.2	1174.6	ودائع الحكومة المركزية
-25.6%	-433.5	1257.1	1690.6	الاقتراض من البنك المركزي
1.5%	142.8	9532.5	9389.7	رأس المال والاحتياطيات والمخصصات
-1.7%	-98.1	5752.1	5850.2	المطلوبات الأخرى
0.7%	423	64568.3	64145.3	إجمالي المطلوبات

إجمالي الودائع لدى البنوك في الأردن

توزيع الودائع حسب نوع الوديعة - آب 2023



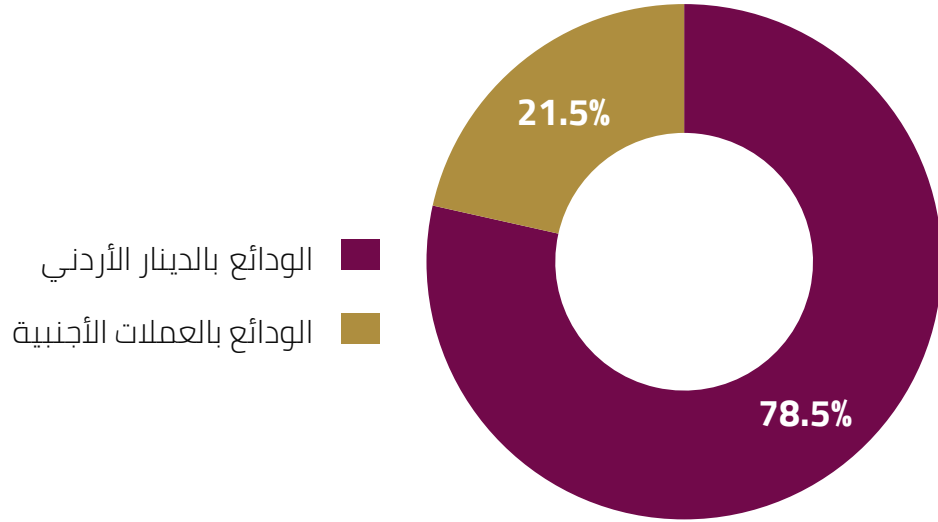
توزيع الودائع حسب الجهة المودعة - آب 2023



التغيير %	التغيير مليون دينار	آب 2023	نهاية عام 2022	مليون دينار
3.7%	115.5	3240.2	3124.7	القطاع العام
5.4%	63.6	1238.2	1174.6	الحكومة المركزية
-38.2%	-9.1	14.7	23.8	البلديات والمجالس القروية
34.4%	100	390.8	290.8	المؤسسات العامة غير المالية
-2.4%	-39	1596.5	1635.5	مؤسسة الضمان الاجتماعي
2.2%	876.8	39858.8	38982.0	القطاع الخاص
1.7%	562.4	33768.6	33206.2	قطاع خاص (مقيم)
5.2%	276.3	5574.3	5298.0	قطاع خاص (غير مقيم)
8.0%	38.1	515.9	477.8	مؤسسات مالية غير مصرفية
2.4%	992.3	43099.0	42106.7	اجمالي الودائع

توزيع الودائع حسب نوع العملة

توزيع الودائع حسب نوع العملة - آب 2023

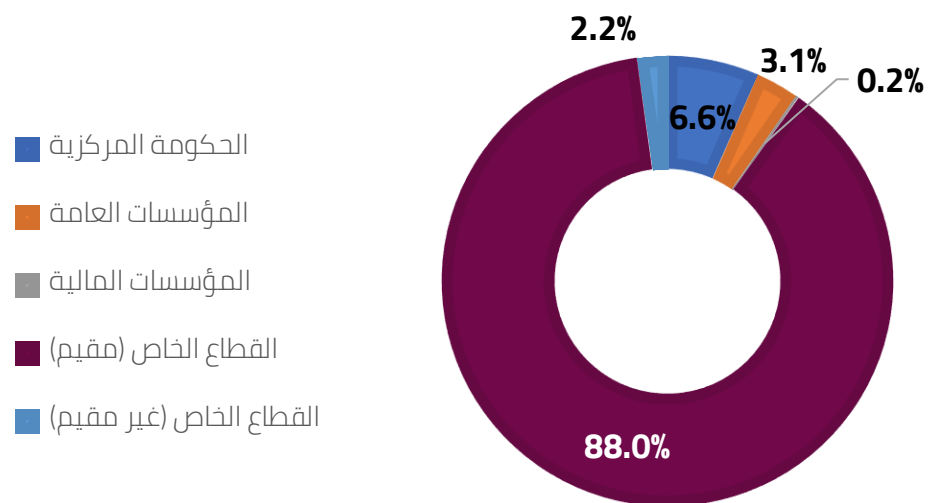


التغيير %	التغيير مليون دينار	آب 2023	نهاية عام 2022	مليون دينار
2.4%	992.3	43099.0	42106.7	اجمالي الودائع
3.0%	975.8	33817.3	32841.5	الودائع بالدينار الأردني
0.5%	-	78.5%	78.0%	% من اجمالي الودائع
0.2%	16.5	9281.7	9265.2	الودائع بالعملات الأجنبية
-0.5%	-	21.5%	22.0%	% من اجمالي الودائع

هنالك تراجع طفيف في نسبة الودائع بالعملات الأجنبية من إجمالي الودائع كما في نهاية آب 2023 مقارنةً مع نهاية عام 2022

التسهيلات الائتمانية الممنوحة من قبل البنوك في الأردن

توزيع التسهيلات الائتمانية حسب الجهة المقترضة - آب 2023



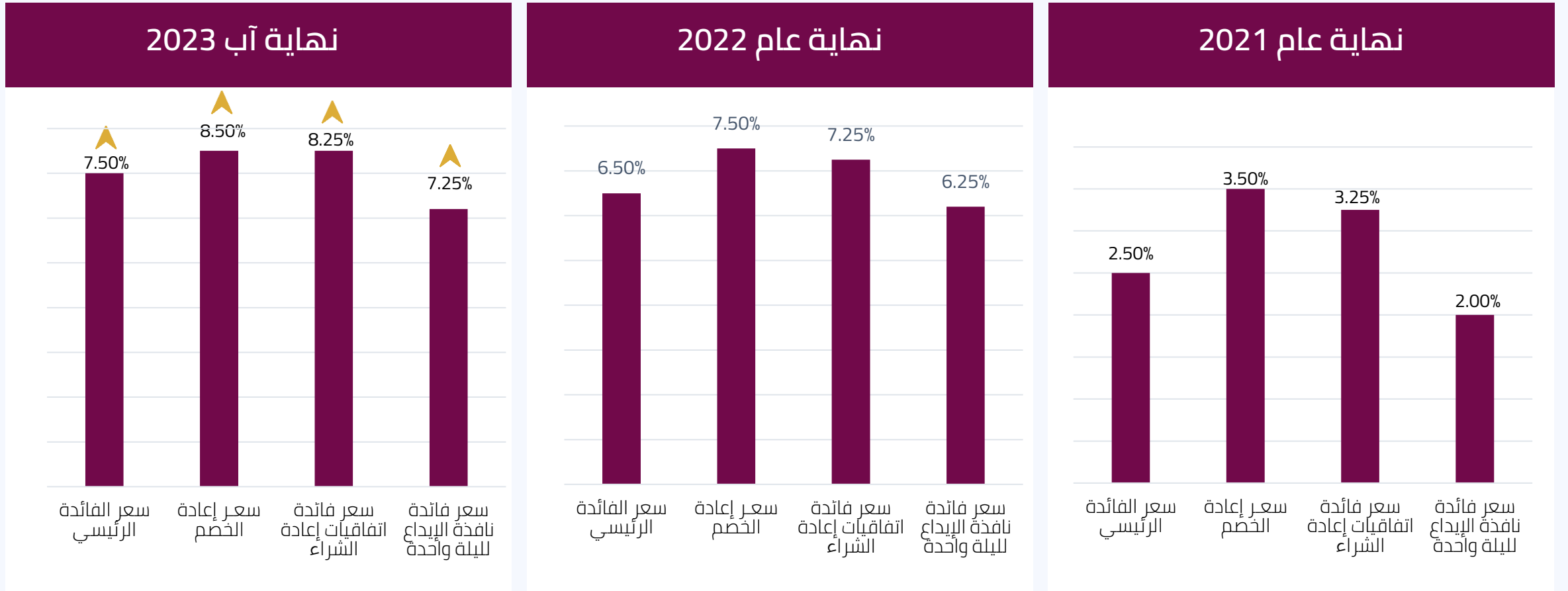
التغير %	التغير مليون دينار	آب 2023	نهاية عام 2022	مليون دينار
7.3%	148.2	2188.3	2040.1	الحكومة المركزية
11.7%	107.5	1028.9	921.4	المؤسسات العامة
-33.3%	-31.5	63.2	94.7	المؤسسات المالية
1.3%	363.6	29234.1	28870.5	القطاع الخاص (مقيم)
7.8%	52	716.8	664.8	القطاع الخاص (غير مقيم)
2.0%	639.8	33231.3	32591.5	إجمالي التسهيلات الائتمانية

شكّلت التسهيلات الائتمانية الممنوحة للقطاع الخاص (المقيم وغير المقيم) ما نسبته 90.2% من إجمالي التسهيلات الائتمانية الممنوحة بنهاية شهر آب من عام 2023

توزيع التسهيلات الائتمانية الممنوحة من البنوك حسب النشاط الاقتصادي – آب 2023

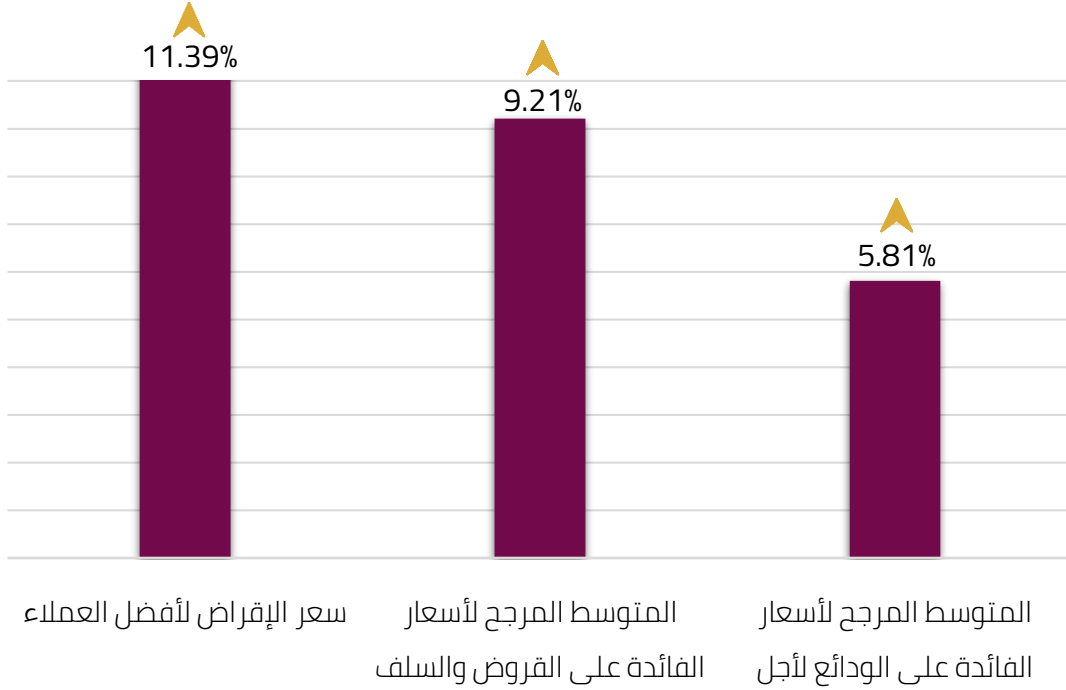


أسعار الفائدة على أدوات السياسة النقدية

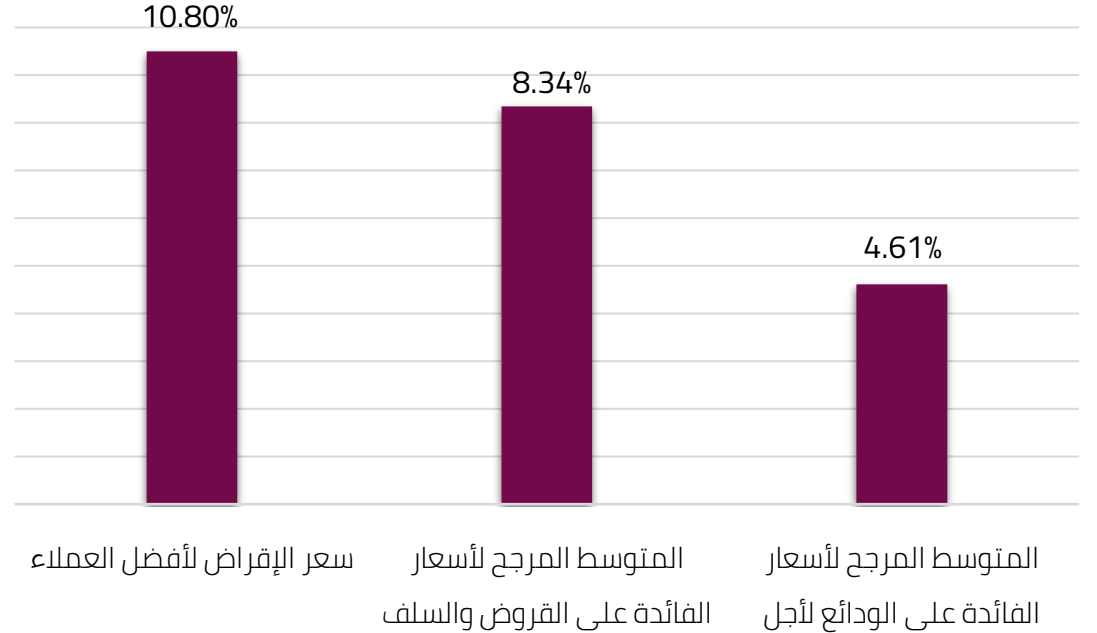


هيكل أسعار الفائدة

نهاية آب 2023



نهاية عام 2022



أسعار الفائدة على سندات الخزينة *



تمثل سعر الفائدة على آخر إصدار في عام 2022 و2023 ولكل استحقاق

المصدر: البنك المركزي الأردني، النشرة الإحصائية الشهرية لشهر تشرين الأول 2023
* بالدولار الأمريكي

أهم مؤشرات المتانة المالية للبنوك العاملة في الأردن

	2022	2021	
كفاية رأس مال مرتفعة أعلى بكثير من الحد الأدنى المطلوب من البنك المركزي (12%) ومن لجنة بازل (10.5%)	17.3%	18.0%	نسبة كفاية رأس المال
سيولة مرتفعة أعلى من الحد الأدنى المطلوب من البنك المركزي (100%)	138.0%	141.5%	نسبة السيولة القانونية
نوعية أصول جيدة نسبة ديون غير عاملة منخفضة وضمن المستويات الآمنة عالمياً	4.5%	5.0%	نسبة الديون غير العاملة
نسبة تغطية مرتفعة المخصصات تغطي 81.5% من الديون غير العاملة، أما الجزء غير المغطى فلا يشكل سوى 3.8% من حقوق مساهمي البنوك	81.5%	79.9%	نسبة التغطية

مؤشرات الربحية للبنوك العاملة في الأردن

لا تزال مؤشرات الربحية للبنوك الأردنية تسجل نتائج إيجابية خلال عام 2022 والتي تعكس تحسن الأنشطة التشغيلية للبنوك بدعم من الانتعاش الاقتصادي القوي وتزايد الطلب بعد جائحة كورونا. وذلك بالرغم من التراجع الذي طرأ على صافي الربح بعد الضريبة الذي انخفض بنسبة 11.5% خلال النصف الأول من عام 2022 مقارنة بذات الفترة من عام 2021.

حافظت مؤشرات الربحية على مستوياتها السابقة والمتمثلة بمعدل العائد على الموجودات (ROA) الذي بلغ 1.00% ومعدل العائد على حقوق المساهمين (ROE) الذي بلغ 8.80% بنهاية عام 2022.

2022	2021	
876 مليون دينار	805 مليون دينار	صافي الربح قبل الضريبة
599 مليون دينار	550 مليون دينار	صافي الربح بعد الضريبة
1.00%	1.00%	العائد على الموجودات ROA
8.80%	8.30%	العائد على حقوق المساهمين ROE



309 مليون دينار
قيمة معاملات نظام الدفع
بواسطة الهاتف النقال

2.58 مليون حركة
منفذة من خلال نظام الدفع
بواسطة الهاتف النقال

2.04 مليون
عدد العملاء

آب 2023

302 مليون دينار
قيمة معاملات نظام الدفع
بواسطة الهاتف النقال

2.63 مليون حركة
منفذة من خلال نظام الدفع
بواسطة الهاتف النقال

2.09 مليون
عدد العملاء

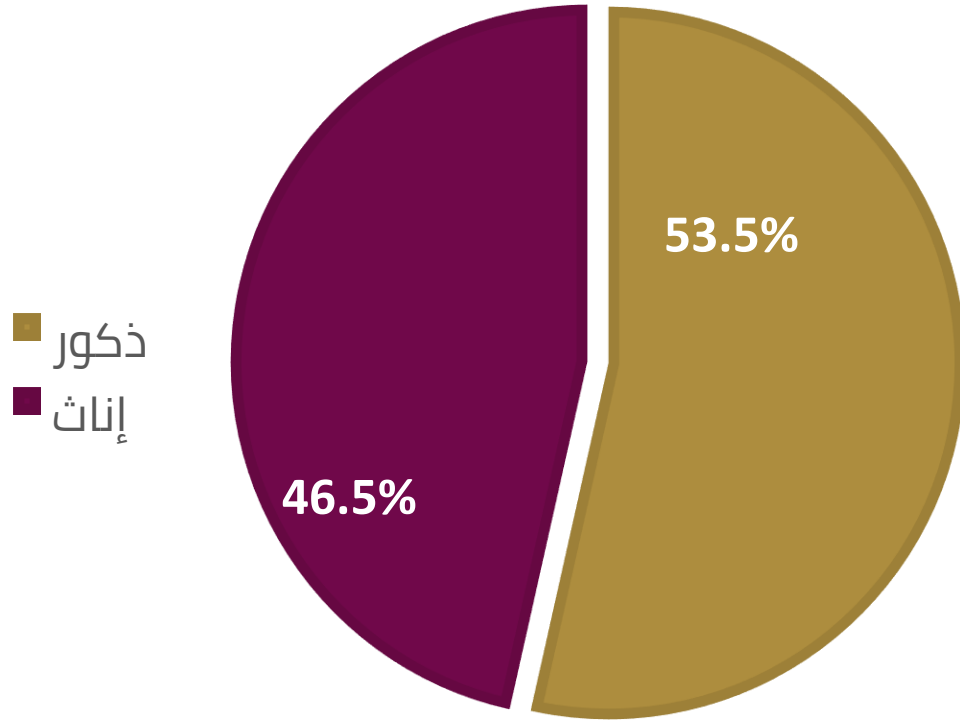
أيلول 2023

%2.3 ▼

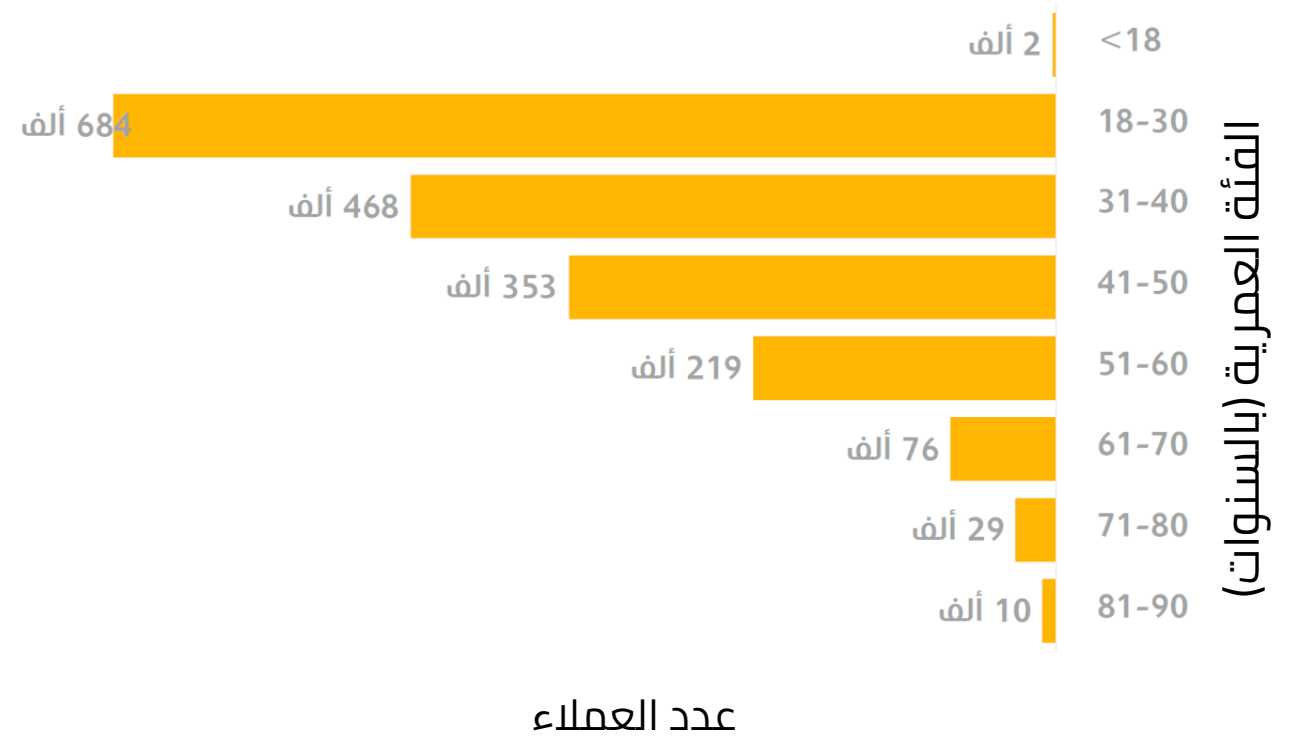
%1.9 ▲

%2.1 ▲

عدد عملاء المحافظ الإلكترونية حسب
الجنس - أيلول 2023



توزيع عملاء المحافظ الإلكترونية حسب الفئة
العمرية (بالسنوات) - أيلول 2023



إحصائيات نظام عرض وتحصيل الفواتير إلكترونياً

488 مفوتر

في نهاية شهر أيلول من عام
2023

(↑0.8%) مقارنة مع 484 مفوتر
في نهاية شهر آب من عام 2023



4.29 مليون حركة

عدد الحركات المنفذة من خلال النظام خلال شهر
أيلول من عام 2023
(↓11.2%) مقارنة مع 4.83 مليون حركة خلال شهر
آب من عام 2023



1611 خدمة

في نهاية شهر أيلول من عام
2023

(↑1.6%) مقارنة مع 1586 خدمة
في نهاية شهر آب من عام 2023



920 مليون دينار

قيمة الحركات المنفذة من خلال النظام خلال
شهر أيلول من عام 2023
(↓6.6%) مقارنة مع 985 مليون دينار خلال شهر
آب من عام 2023





524 مليون دينار
قيمة معاملات المنفذة من
خلال نظام الدفع الفوري كليك

2.98 مليون حركة
منفذة من خلال نظام الدفع
الفوري كليك

0.97 مليون
إجمالي عدد المستخدمين

آب 2023

515 مليون دينار
قيمة معاملات المنفذة من
خلال نظام الدفع الفوري كليك

3.04 مليون حركة
منفذة من خلال نظام الدفع
الفوري كليك

1.01 مليون
إجمالي عدد المستخدمين

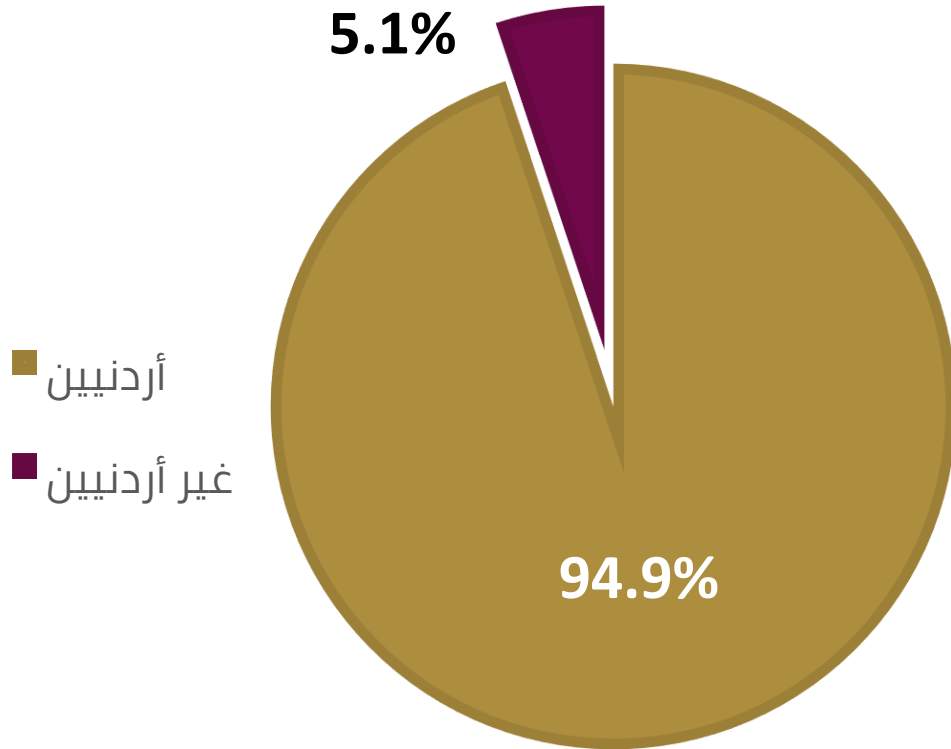
أيلول 2023

%1.8 ▼

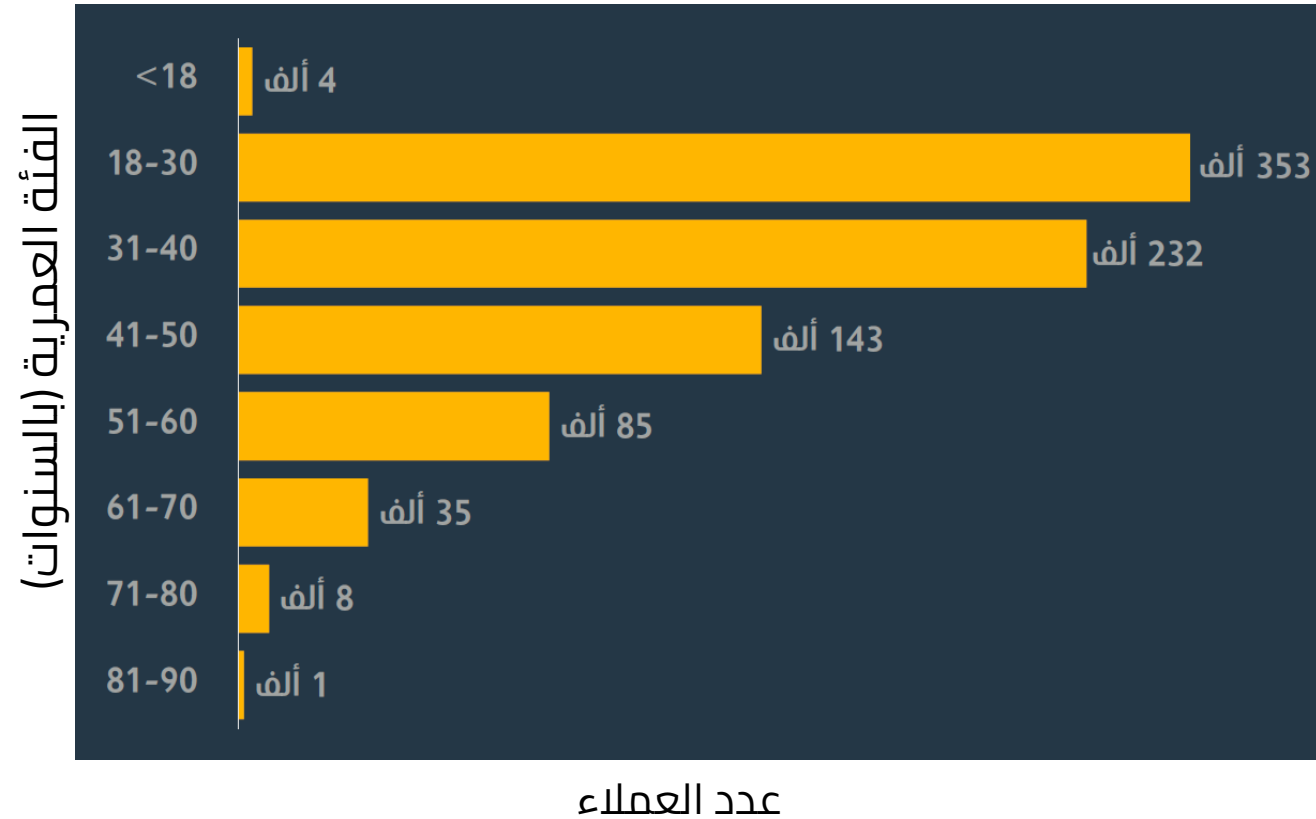
%2.0 ▲

%4.3 ▲

توزيع العملاء حسب الجنسية - أيلول 2023



توزيع العملاء حسب الفئة العمرية (بالسنوات) - أيلول 2023





جمعية البنوك في الأردن
Association of Banks in Jordan



5669328 - 5662258



info@abj.org.jo



WWW.ABJ.ORG.JO