



جمعية البنوك في الأردن
Association of Banks in Jordan

النشرة المصرفية

نشرة شهرية

إعداد: دائرة الدراسات – جمعية البنوك في الأردن
أيار - 2026



أبرز المؤشرات الإقتصادية الأردنية *

-0.4%
الصادرات الكلية
2.690 مليار دينار
خلال الربع الأول 2026 مقارنة بذات
الفترة 2025



21.1%
معدل البطالة
للربع الأول 2026



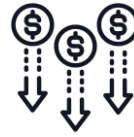
+2.8%
معدل النمو الاقتصادي
لعام 2025 مقارنة بعام 2024



-2.9%
المستوردات
4.597 مليار دينار
خلال الربع الأول 2026 مقارنة بذات
الفترة 2025



-6.5%
عجز الموازنة (بعد المنح) إلى
الناتج المحلي الإجمالي
722 مليون دينار للربع الأول
2026 مقارنة بنسبة عجز 5.4% لذات
الفترة 2025



1.88%
معدل التضخم
للأشهر الخمسة الأولى من عام
2026 مقارنة بذات الفترة من عام
2025



-6.3%
عجز الميزان التجاري
1.907 مليار دينار
خلال الربع الأول 2026 مقارنة بذات
الفترة 2025



83.6%
إجمالي الدين (باستثناء SSIF)
نسبة إلى الناتج المحلي الإجمالي
37.098 مليار دينار بنهاية آذار
2026 مقارنة بـ 36.560 مليار دينار بنهاية
عام 2025



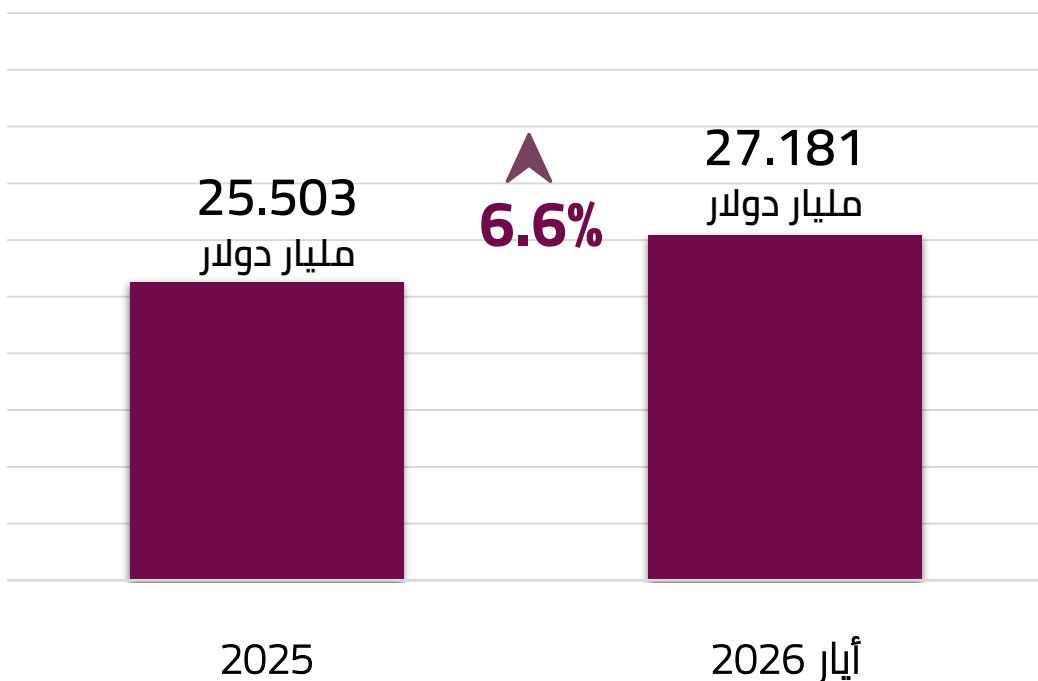
+11.9%
حوالات العاملين
265 مليون دينار
لشهر كانون الثاني 2026 مقارنة
بذات الشهر 2025



* قيم المؤشرات أعلاه لآخر تاريخ متوفر

المصدر: دائرة الإحصاءات العامة، والبنك المركزي الأردني

احتياطيات البنك المركزي من العملات الأجنبية



احتياطيات البنك المركزي من العملات الأجنبية

ارتفاع في مستوى الاحتياطيات الأجنبية

ارتفعت احتياطيات البنك المركزي من العملات الأجنبية بنهاية شهر أيار من عام 2026 بنسبة 6.6% لتبلغ حوالي 27.181 مليار دولار مقارنة بحوالي 25.503 مليار دولار بنهاية عام 2025.

مستويات الاحتياطيات تعتبر مريحة ونسبة تغطيتها للمستوردات تعتبر مرتفعة

تغطية الاحتياطيات الأجنبية للمستوردات مرتفعة وتبلغ 9.5 شهر

البنوك العاملة في الأردن ... نمو في المؤشرات الرئيسية

معدل النمو مقارنةً بنهاية عام 2025	القيمة كما في نهاية نيسان 2026	
2.5% ▲	75.942 مليار دينار	إجمالي الموجودات
1.6% ▲	50.821 مليار دينار	إجمالي الودائع
2.5% ▲	36.968 مليار دينار	إجمالي التسهيلات الائتمانية

مؤشرات العمق المالي للقطاع المصرفي نيسان 2026

هذه المؤشرات تظهر الحجم الكبير نسبياً للقطاع المصرفي بالمقارنة مع الاقتصاد الأردني، وهو ما يعكس عمق القطاع المصرفي وأهميته النسبية الكبيرة.

173.6%
إجمالي موجودات البنوك
إلى الناتج المحلي الإجمالي



116.2%
إجمالي الودائع لدى البنوك
إلى الناتج المحلي الإجمالي



84.5%
إجمالي التسهيلات الائتمانية الممنوحة
من البنوك إلى الناتج المحلي الإجمالي



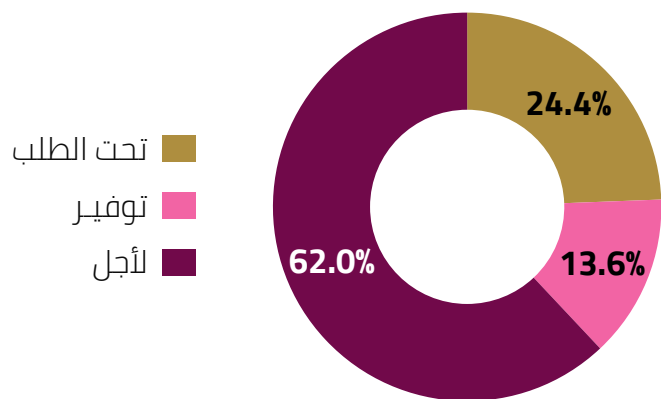
* تشمل بيانات البنوك المرخصة على مستوى القطاع المصرفي في الأردن كما في نهاية نيسان من عام 2026 حسب النشرة الصادرة عن البنك المركزي الأردني.
** بلغ الناتج المحلي الإجمالي بأسعار السوق الجارية لعام 2025 (2023=100) ما قيمته 43.743 مليار دينار.

إجمالي موجودات البنوك في الأردن

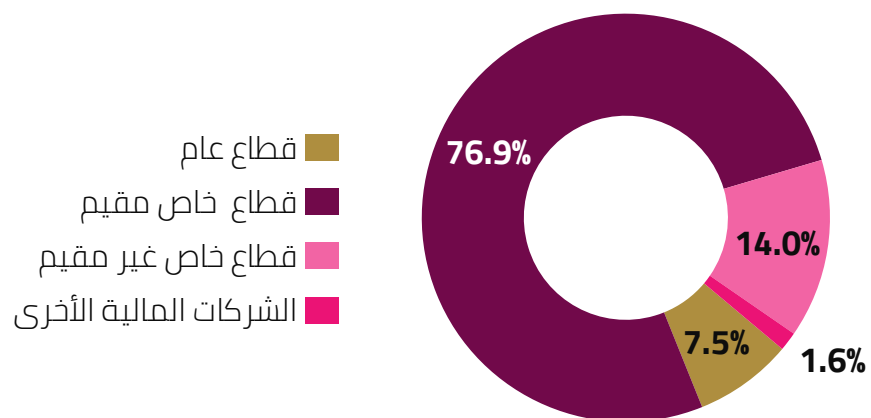
التغير %	التغير مليون دينار	نيسان 2026	نهاية عام 2025	مليون دينار
-1.5%	-132.7	8,551.9	8,684.6	الموجودات الأجنبية
3.0%	1,963.0	67,390.7	65,427.7	الموجودات المحلية
2.5%	1,830.2	75,942.5	74,112.3	إجمالي الموجودات
1.7%	180.8	10,527.4	10,346.6	الودائع القابلة للتحويل المتضمنة في السيولة المحلية
1.4%	432.2	31,392.1	30,959.9	الودائع الأخرى المتضمنة في السيولة المحلية
5.7%	712.3	13,143.1	12,430.8	المطلوبات الأجنبية
10.0%	164.1	1,799.3	1,635.2	ودائع الحكومة المركزية
-4.4%	-63.4	1,381.4	1,444.8	اقتراض من البنك المركزي
0.0%	-3.2	7,988.9	7,992.1	حسابات رأس المال
4.4%	407.4	9,710.4	9,303.0	المطلوبات الأخرى
2.5%	1,830.2	75,942.5	74,112.3	إجمالي المطلوبات

إجمالي الودائع لدى البنوك في الأردن

توزيع الودائع حسب نوع الوديعة - نيسان 2026



توزيع الودائع حسب الجهة المودعة - نيسان 2026



التغيير %	التغيير مليون دينار	نيسان 2026	نهاية عام 2025	مليون دينار
-1.3%	-51.5	3,831.3	3,882.8	القطاع العام
10.0%	164.1	1,799.3	1,635.2	الحكومة المركزية
-12.3%	-1.6	11.4	13.0	البلديات
3.5%	14.7	435.9	421.2	الشركات العامة غير المالية
-12.6%	-228.7	1,584.7	1,813.4	مؤسسة الضمان الاجتماعي
1.7%	787.9	46,194.8	45,406.9	القطاع الخاص
2.0%	763.0	39,092.6	38,329.6	قطاع خاص (مقيم)
0.4%	25.0	7,102.2	7,077.2	قطاع خاص (غير مقيم)
9.0%	65.8	795.0	729.2	الشركات المالية الأخرى
1.6%	802.1	50,821.0	50,018.9	اجمالي الودائع

توزيع الودائع حسب نوع الوديعة (مليون دينار)

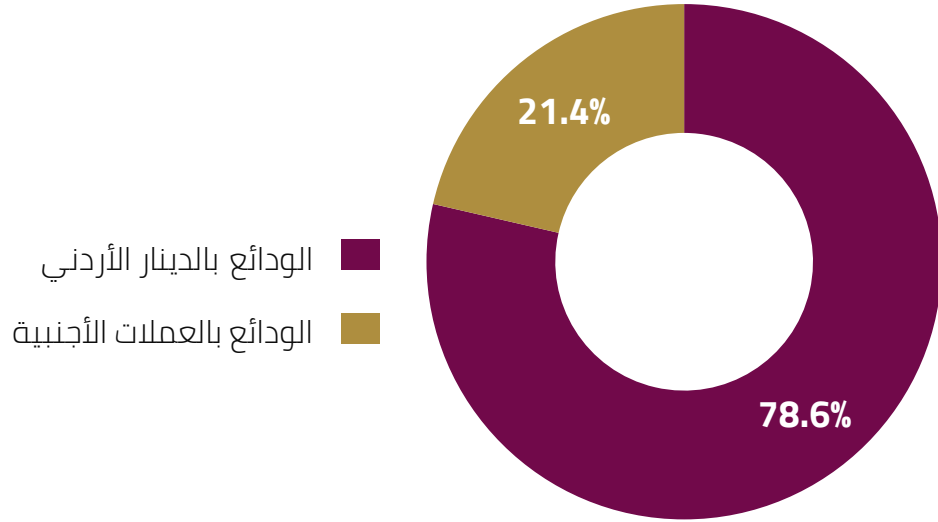
التغير %	التغير مليون دينار	نيسان 2026	نهاية عام 2025	مليون دينار
3.3%	390.6	12,395.6	12,005.0	تحت الطلب
0.3%	23.3	6,901.9	6,878.6	توفير
1.2%	388.2	31,523.5	31,135.3	لأجل
1.6%	802.1	50,821.0	50,018.9	إجمالي الودائع

توزيع الودائع حسب نوع الوديعة (نسبة مئوية)

التغير %	التغير مليون دينار	نيسان 2026	نهاية عام 2025	مليون دينار
0.4%	-	24.4%	24.0%	تحت الطلب
-0.2%	-	13.6%	13.8%	توفير
-0.2%	-	62.0%	62.2%	لأجل
-	-	100%	100%	إجمالي الودائع

توزيع الودائع حسب نوع العملة

توزيع الودائع حسب نوع العملة - نيسان 2026



التغير %	التغير مليون دينار	نيسان 2026	نهاية عام 2025	مليون دينار
1.6%	802.1	50,821.0	50,018.9	اجمالي الودائع
1.7%	673.5	39,928.6	39,255.1	الودائع بالدينار الأردني
0.1%	-	78.6%	78.5%	% من اجمالي الودائع
1.2%	128.6	10,892.4	10,763.8	الودائع بالعملات الأجنبية
-0.1%	-	21.4%	21.5%	% من اجمالي الودائع

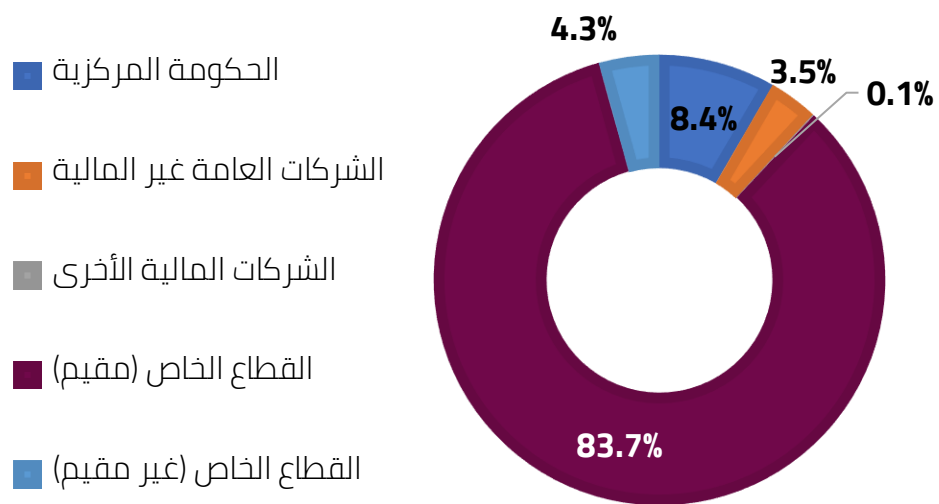
هنالك ارتفاع في كل من الودائع بالدينار الأردني (1.7%) والودائع بالعملات الأجنبية (1.2%) بنهاية شهر نيسان من عام 2026 مقارنةً بنهاية عام 2025

توزيع الودائع لدى البنوك حسب المحافظة – الربع الأول 2026

1.8%	البلقاء	0.9%	الكرك	84.8%	العاصمة
880.9 مليون دينار		435.9 مليون دينار		42,661.0 مليون دينار	
0.4%	جرش	0.2%	الطفيلة	3.7%	الزرقاء
225.9 مليون دينار		80.9 مليون دينار		1,873.0 مليون دينار	
0.4%	عجلون	0.3%	معان	5.1%	إربد
191.4 مليون دينار		146.0 مليون دينار		2,548.6 مليون دينار	
0.7%	مأدبا	1.2%	العقبة	0.7%	المفرق
354.9 مليون دينار		590.2 مليون دينار		328.4 مليون دينار	

التسهيلات الائتمانية الممنوحة من قبل البنوك في الأردن وفقاً للجهة المقترضة

توزيع التسهيلات الائتمانية وفقاً للجهة المقترضة - نيسان 2026



التغير %	التغير مليون دينار	نيسان 2026	نهاية عام 2025	مليون دينار
9.8%	277.0	3,094.3	2,817.3	الحكومة المركزية
2.3%	29.3	1,306.9	1,277.6	الشركات العامة غير المالية
1.9%	0.4	21.8	21.4	الشركات المالية الأخرى
1.5%	469.0	30,951.0	30,482.0	القطاع الخاص (مقيم)
8.5%	124.9	1,594.3	1,469.4	القطاع الخاص (غير مقيم)
2.5%	900.5	36,968.2	36,067.7	إجمالي التسهيلات الائتمانية

شكّلت التسهيلات الائتمانية الممنوحة للقطاع الخاص (المقيم وغير المقيم) ما نسبته 88.0% من إجمالي التسهيلات الائتمانية الممنوحة بنهاية شهر نيسان من عام 2026

توزيع التسهيلات الائتمانية المباشرة الممنوحة من قبل البنوك في الأردن حسب النوع وتاريخ الاستحقاق

التغير %	التغير مليون دينار	نيسان 2026	نهاية عام 2025	مليون دينار	التغير %	التغير مليون دينار	نيسان 2026	نهاية عام 2025	مليون دينار
-14.5%	-18.5	108.7	127.2	تستحق خلال 3 أشهر	-3.7%	-97.0	2,524.3	2,621.3	جاري مدين
-35.8%	-7.7	13.8	21.5	تستحق خلال 3-6 أشهر	2.3%	476.1	21,600.7	21,124.6	القروض والسلف
76.6%	5.9	13.6	7.7	تستحق خلال 6-12 أشهر	11.5%	250.2	2,432.1	2,181.9	تستحق خلال 3 أشهر
10.5%	0.4	4.2	3.8	تستحق خلال أكثر من 12 شهر	0.1%	1.4	1,715.6	1,714.2	تستحق خلال 3-6 أشهر
-5.1%	-0.6	11.1	11.7	مستحقة	0.8%	16.6	2,012.5	1,995.9	تستحق خلال 6-12 أشهر
4.3%	504.7	12,237.5	11,732.8	ذمم البنوك الإسلامية	1.5%	200.3	13,717.0	13,516.7	تستحق خلال أكثر من 12 شهر
9.0%	37.4	454.5	417.1	بطاقات الائتمان	0.4%	7.4	1,723.3	1,715.9	مستحقة
2.5%	900.5	36,968.2	36,067.7	إجمالي التسهيلات الائتمانية	-12.0%	-20.6	151.3	171.9	كمبيالات واسناد مخصصة

توزيع التسهيلات الائتمانية الممنوحة من البنوك حسب النشاط الاقتصادي – نيسان 2026

19.3%
خدمات ومرافق عامة
7,139.7 مليون دينار



21.7%
انشاءات
8,034.7 مليون دينار



1.6%
زراعة
580.5 مليون دينار



2.7%
خدمات مالية
990.2 مليون دينار



1.6%
خدمات نقل
581.4 مليون دينار



0.5%
تعددين
194.1 مليون دينار



23.9%
القطاعات الأخرى
8,840.1 مليون دينار



1.6%
سياحة وفنادق ومطاعم
586.4 مليون دينار



11.3%
صناعة
4,178.4 مليون دينار



100.0%
إجمالي التسهيلات الائتمانية
36,968.2 مليون دينار



15.8%
تجارة عامة
5,842.8 مليون دينار



توزيع التسهيلات الائتمانية الممنوحة من البنوك حسب النشاط الاقتصادي – الربع الأول 2026

18.7%
خدمات ومرافق عامة
6,773.9 مليون دينار



22.0%
انشاءات
7,998.3 مليون دينار



1.6%
زراعة
575.0 مليون دينار



2.7%
خدمات مالية
997.0 مليون دينار



1.6%
خدمات نقل
576.9 مليون دينار



0.5%
تعددين
192.9 مليون دينار



24.0%
القطاعات الأخرى
8,713.1 مليون دينار



1.6%
سياحة وفنادق ومطاعم
586.3 مليون دينار



11.4%
صناعة
4,128.2 مليون دينار



100.0%
إجمالي التسهيلات الائتمانية
36,301.8 مليون دينار



15.9%
تجارة عامة
5,760.1 مليون دينار



معدل قيمة التسهيلات الائتمانية الممنوحة لكل عميل حسب النشاط الاقتصادي – الربع الأول 2026

خدمات ومرافق عامة

280 ألف دينار / عميل



انشاءات

30 ألف دينار / عميل



زراعة

201 ألف دينار / عميل



خدمات مالية

394 ألف دينار / عميل



خدمات نقل

67 ألف دينار / عميل



تعددين

508 ألف دينار / عميل



أخرى

8 ألف دينار / عميل



سياحة وفنادق ومطاعم

200 ألف دينار / عميل



صناعة

337 ألف دينار / عميل



إجمالي التسهيلات الائتمانية

24 ألف دينار / عميل



تجارة عامة

146 ألف دينار / عميل

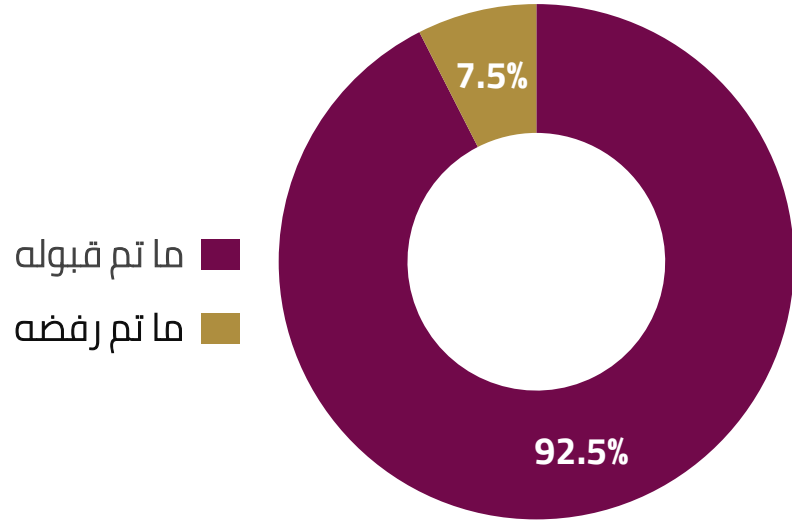


توزيع التسهيلات الائتمانية الممنوحة من البنوك حسب المحافظة – الربع الأول 2026

البلقاء	1.6%	591.6 مليون دينار	الكرك	1.9%	685.0 مليون دينار	العاصمة	82.2%	30,140.5 مليون دينار
جرش	0.6%	219.4 مليون دينار	الطفيلة	0.4%	149.3 مليون دينار	الزرقاء	3.5%	1,294.4 مليون دينار
عجلون	0.5%	179.8 مليون دينار	معان	0.7%	241.8 مليون دينار	إربد	5.1%	1,869.7 مليون دينار
مأدبا	0.8%	311.5 مليون دينار	العقبة	1.6%	595.4 مليون دينار	المفرق	1.1%	394.8 مليون دينار

طلبات الحصول على تسهيلات جديدة (من حيث القيمة)

طلبات الحصول على تسهيلات جديدة - الثلث الأول 2026



التغيير %	التغيير مليون دينار	الثلث الأول 2026	الثلث الأول 2025	مليون دينار
23.6%	968.9	5,073.8	4,104.9	ما تم قبوله
3.7%	-	92.5%	88.8%	% من إجمالي الطلبات
-21.2%	-109.8	408.9	518.7	ما تم رفضه
-3.7%	-	7.5%	11.2%	% من إجمالي الطلبات
18.6%	859.1	5,482.7	4,623.6	إجمالي قيمة الطلبات

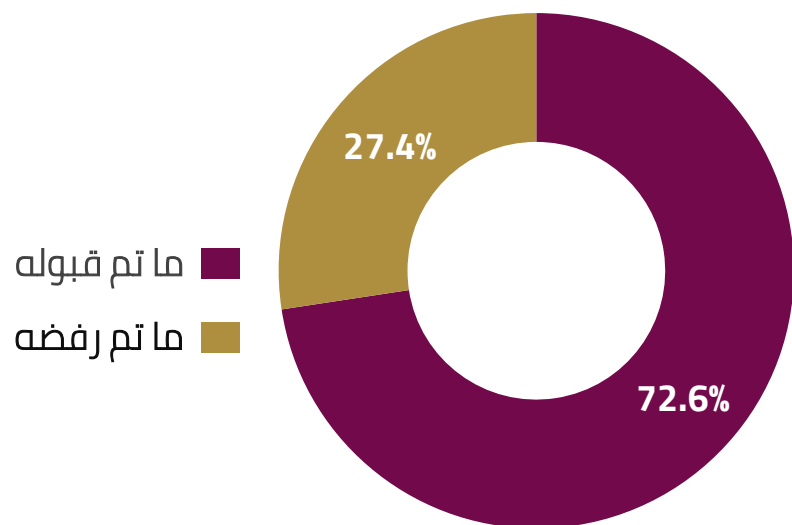
هنالك ارتفاع في نسبة الطلبات التي تم قبولها من إجمالي طلبات الحصول على تسهيلات أئتمانية جديدة، حيث ارتفعت من 88.8% خلال الثلث الأول من عام 2025 لتصل إلى 92.5% لذات الفترة من عام 2026، في حين انخفضت نسبة الطلبات التي تم رفضها من إجمالي الطلبات لتصل إلى 7.5% خلال الثلث الأول من عام 2026، مقابل 11.2% لذات الفترة من عام 2025

طلبات الحصول على تسهيلات جديدة - للأعوام (2021 - الثلث الأول 2026) من حيث القيمة (مليون دينار)

الثلث الأول 2026	نهاية عام 2025	نهاية عام 2024	نهاية عام 2023	نهاية عام 2022	نهاية عام 2021	مليون دينار
5,073.8	12,095.3	10,890.1	8,539.3	9,603.1	8,332.9	ما تم قبوله
92.5%	87.7%	91.0%	88.7%	88.7%	86.0%	% من إجمالي الطلبات
408.9	1,699.3	1,077.4	1,090.7	1,220.0	1,359.9	ما تم رفضه
7.5%	12.3%	9.0%	11.3%	11.3%	14.0%	% من إجمالي الطلبات
5,482.7	13,794.5	11,967.4	9,630.1	10,823.1	9,692.8	إجمالي قيمة الطلبات

طلبات الحصول على تسهيلات جديدة (من حيث العدد)

طلبات الحصول على تسهيلات جديدة – الثلث الأول 2026



ألف طلب	الثلث الأول 2025	الثلث الأول 2026	التغير مليون دينار	التغير %
ما تم قبوله	102.2	102.7	0.5	0.5%
% من إجمالي الطلبات	75.0%	72.6%	-	-2.4%
ما تم رفضه	33.9	38.8	4.9	14.5%
% من إجمالي الطلبات	25.0%	27.4%	-	2.4%
إجمالي عدد الطلبات	136.2	141.5	5.3	3.9%

هنالك انخفاض في نسبة الطلبات التي تم قبولها من إجمالي الطلبات حيث انخفضت من 75.0% خلال الثلث الأول من عام 2025 لتصل إلى 72.6% خلال الثلث الأول من عام 2026، فيما ارتفعت نسبة الطلبات التي تم رفضها من إجمالي الطلبات لتصل إلى 27.4% خلال الثلث الأول من عام 2026، مقابل 25.0% لذات الفترة من عام 2025.

طلبات الحصول على تسهيلات جديدة - للأعوام (2021 - الثلث الأول 2026) من حيث العدد (ألف طلب)

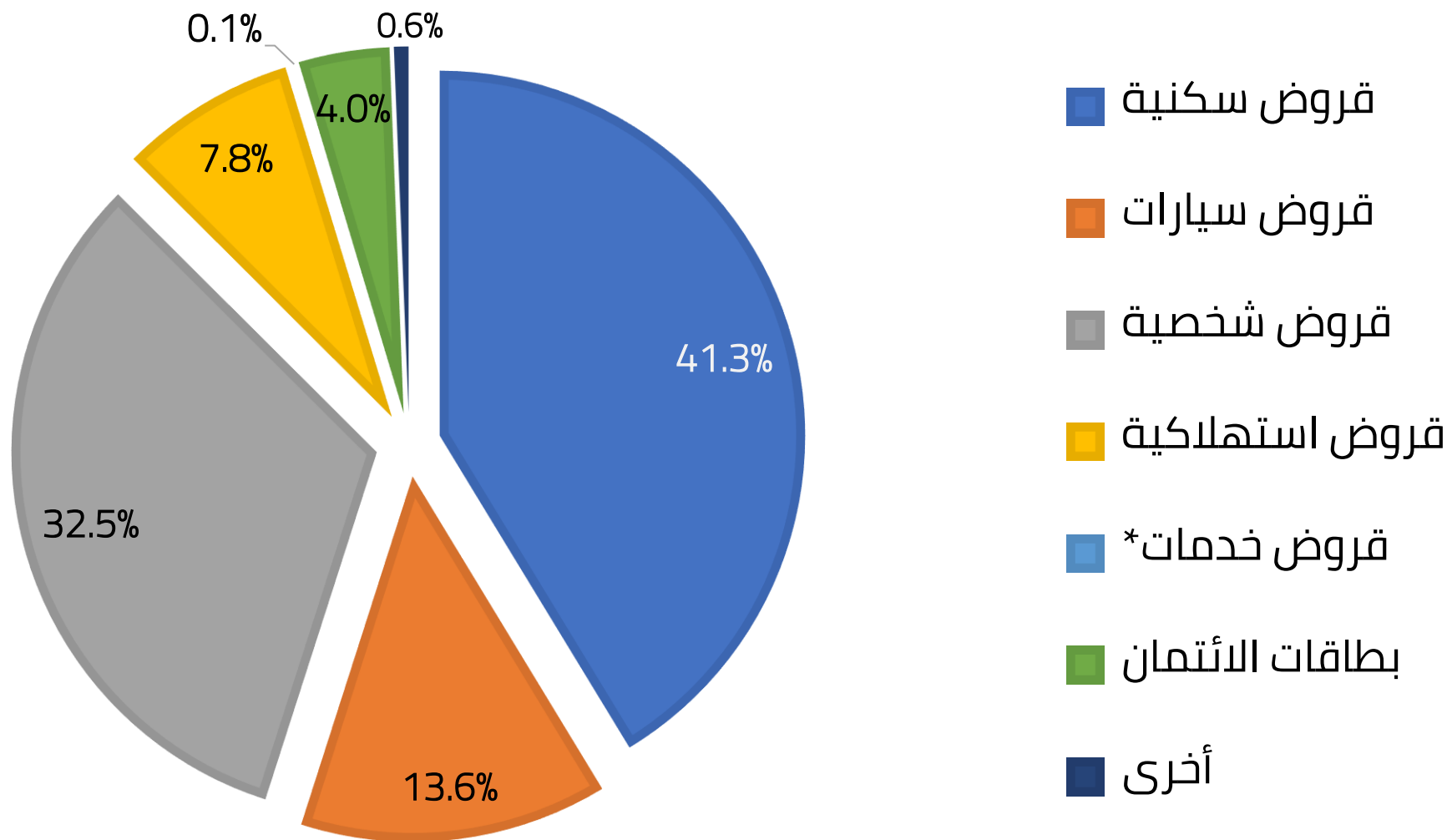
ألف طلب	نهاية عام 2021	نهاية عام 2022	نهاية عام 2023	نهاية عام 2024	نهاية عام 2025	الثلث الأول 2026
ما تم قبوله	351.4	337.1	296.7	315.8	314.3	102.7
% من إجمالي الطلبات	85.4%	86.0%	85.6%	81.0%	76.0%	72.6%
ما تم رفضه	59.9	54.7	49.9	74.3	99.0	38.8
% من إجمالي الطلبات	14.6%	14.0%	14.4%	19.0%	24.0%	27.4%
إجمالي عدد الطلبات	411.3	391.8	346.7	390.0	413.3	141.5

إجمالي مديونية الأفراد

التغير %	التغير مليون دينار	نهاية عام 2025	نهاية عام 2024	مليون دينار
0.5%	29.1	5,763.1	5,734.0	قروض سكنية
3.2%	59.1	1,901.1	1,842.0	قروض سيارات
1.3%	58.5	4,539.5	4,481.0	قروض شخصية
-16.9%	-221.6	1,090.4	1,312.0	قروض استهلاكية
-10.6%	-1.7	14.3	16.0	قروض خدمات*
3.2%	17.3	557.3	540.0	بطاقات الائتمان
-22.5%	-24.7	85.3	110.0	أخرى
-0.6%	-83.8	13,951.2	14,035.0	إجمالي مديونية الأفراد

* تشمل قروض التعليم والرعاية الصحية الأولية
المصدر: البنك المركزي الأردني، النشرة الإحصائية الشهرية لشهر حزيران 2026

إجمالي مديونية الأفراد - نهاية عام 2025



* تشمل قروض التعليم والرعاية الصحية الأولية
المصدر: البنك المركزي الأردني، النشرة الإحصائية الشهرية لشهر حزيران 2026

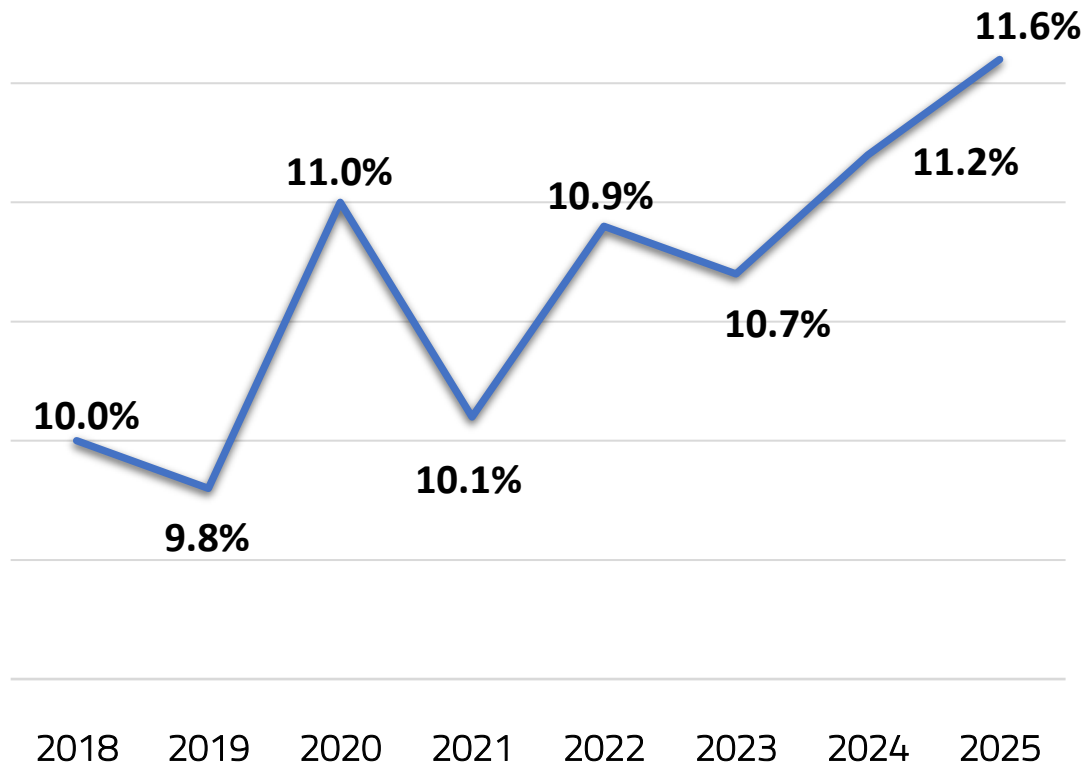
التسهيلات الممنوحة من البنوك للشركات متناهية الصغر والصغيرة والمتوسطة MSMEs للفترة (2018 – 2025) – مليون دينار

نسبة إجمالي التسهيلات الممنوحة للشركات الصغيرة ومتناهية الصغر والمتوسطة MSMEs إلى إجمالي تسهيلات القطاع الخاص	إجمالي التسهيلات الممنوحة للشركات الصغيرة ومتناهية الصغر والمتوسطة	التسهيلات الممنوحة للشركات متوسطة الحجم	التسهيلات الممنوحة للشركات صغيرة الحجم ومتناهية الصغر*	الفترة
10.0%	2,331	1,629	703	2018
9.8%	2,371	1,652	719	2019
11.0%	2,781	1,939	842	2020
10.1%	2,717	1,898	819	2021
10.9%	3,182	2,410	772	2022
10.7%	3,182	2,318	864	2023
11.2%	3,453	2,025	1,428	2024
11.6%	3,648	2,052	1,596	2025

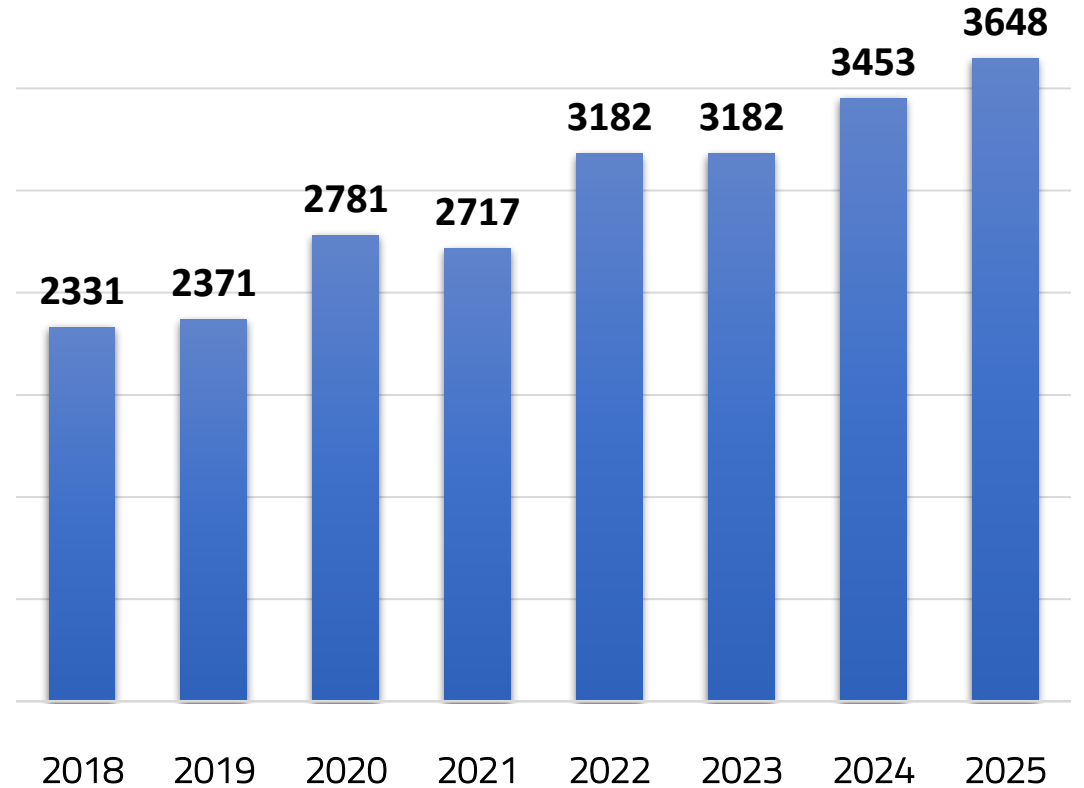
المصدر: البنك المركزي الأردني، بيانات التسهيلات الممنوحة من البنوك للشركات متناهية الصغر والصغيرة والمتوسطة
* شركات صغيرة (الربع الأول/2016-الربع الرابع/2023)

التسهيلات الممنوحة من البنوك للشركات متناهية الصغر والصغيرة والمتوسطة MSMEs للفترة (2018 – 2025)

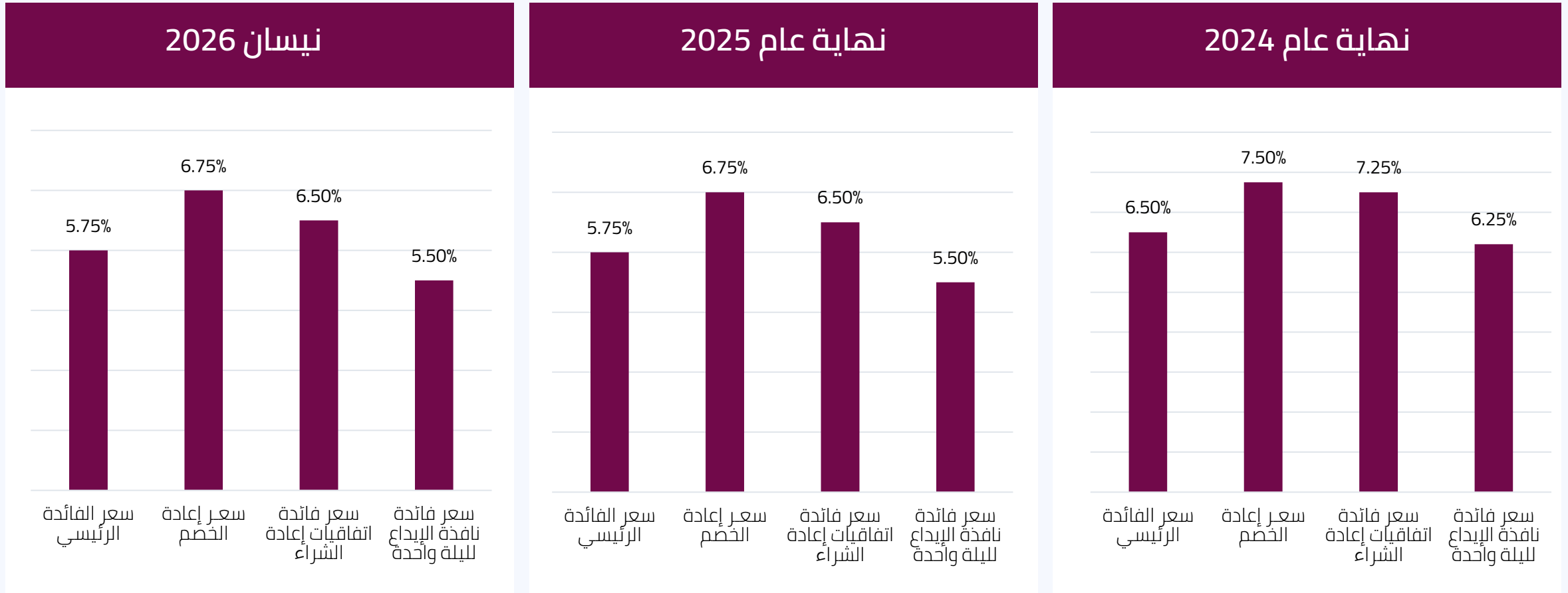
نسبة إجمالي التسهيلات الممنوحة للشركات متناهية الصغر
والصغيرة والمتوسطة MSMEs إلى إجمالي تسهيلات
القطاع الخاص



إجمالي التسهيلات الممنوحة للشركات متناهية
الصغر والصغيرة والمتوسطة MSMEs - مليون دينار

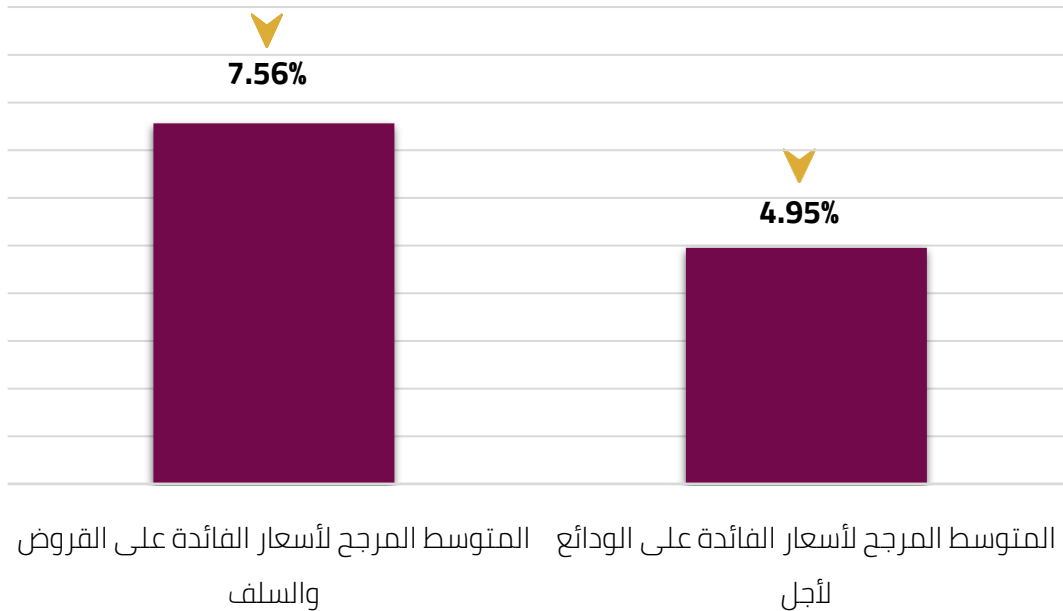


أسعار الفائدة على أدوات السياسة النقدية

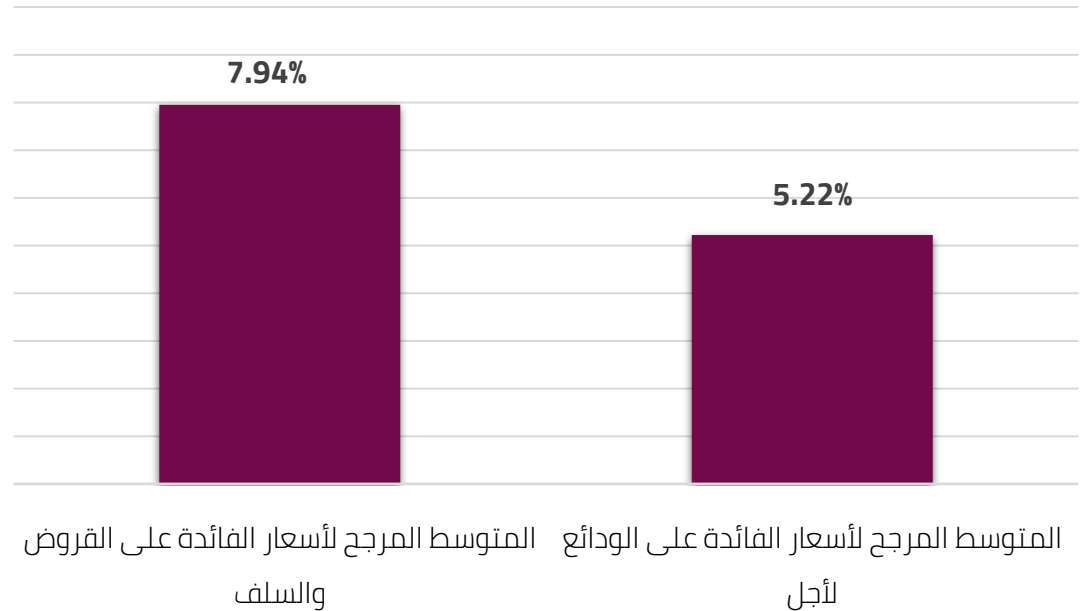


هيكل أسعار الفائدة في السوق المصرفي

نيسان 2026

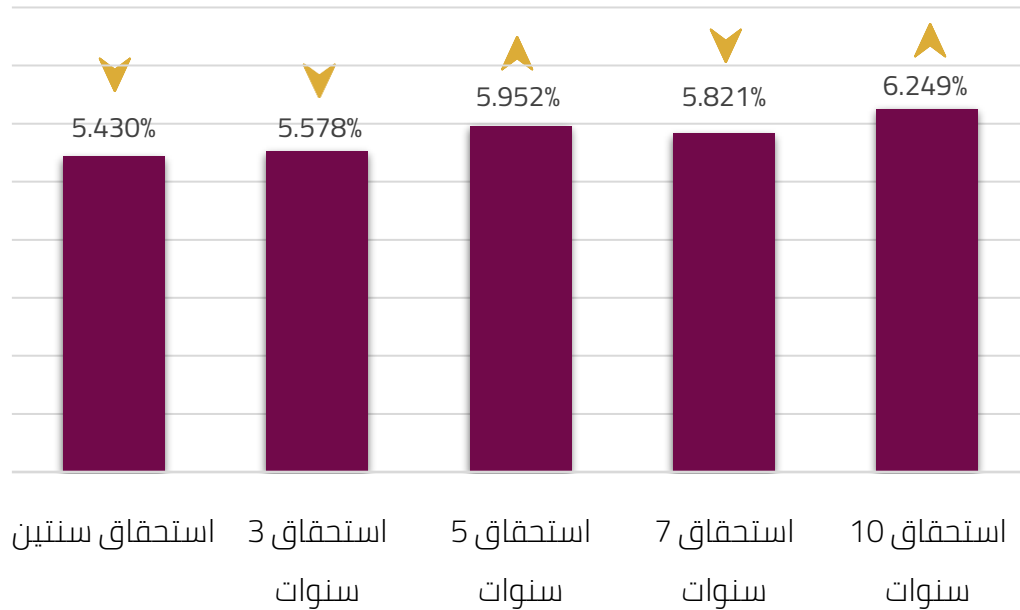


نهاية عام 2025

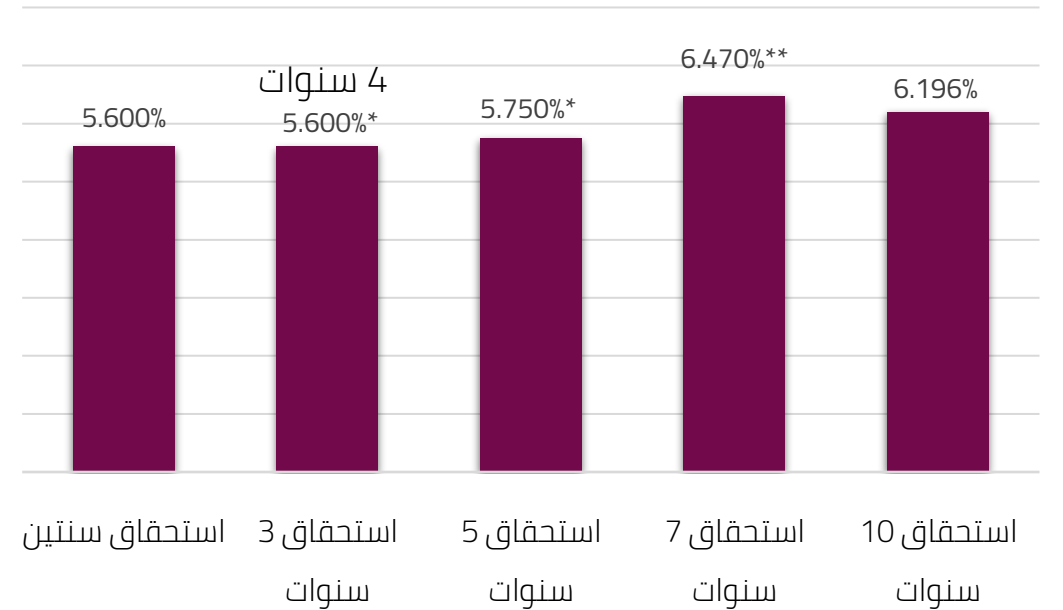


أسعار الفائدة على سندات الخزينة

نيسان 2026



نهاية عام 2025



تمثل سعر الفائدة على آخر إصدار في عام 2025 و 2026 ولكل استحقاق

* بالدولار الأمريكي

** لصالح شركة الكهرباء الوطنية (NEPCO)

المصدر: البنك المركزي الأردني، النشرة الإحصائية الشهرية لشهر حزيران 2026

أهم مؤشرات المتانة المالية للبنوك العاملة في الأردن

	نهاية عام 2025	نهاية عام 2024	
كفاية رأس مال مرتفعة أعلى بكثير من الحد الأدنى المطلوب من البنك المركزي (12%) ومن لجنة بازل (10.5%)	17.8%	18.0%	نسبة كفاية رأس المال
سيولة مرتفعة أعلى من الحد الأدنى المطلوب من البنك المركزي (100%)	148.4%	144.7%	نسبة السيولة القانونية
نوعية أصول جيدة نسبة ديون غير عاملة منخفضة وضمن المستويات الآمنة عالمياً	5.5%	5.6%	نسبة الديون غير العاملة
نسبة تغطية مرتفعة المخصصات تغطي 75.7% من الديون غير العاملة، أما الجزء غير المغطى فلا يشكل سوى 5.7% من حقوق مساهمي البنوك	75.7%	74.5%	نسبة التغطية

مؤشرات الربحية للبنوك العاملة في الأردن

سجلت مؤشرات ربحية البنوك الأردنية نتائج إيجابية بنهاية عام 2025، رغم التراجع الطفيف مقارنة بعام 2024، حيث بلغ صافي الربح قبل الضريبة نحو 942 مليون دينار بنهاية عام 2025 مقارنة مع حوالي 1.01 مليار دينار بنهاية عام 2024، فيما بلغ صافي الربح بعد الضريبة 683 مليون دينار بنهاية عام 2025 مقارنة مع 689 مليون دينار بنهاية عام 2024.

وعلى صعيد مؤشرات الربحية، بلغ معدل العائد على الموجودات (ROA) ما نسبته 1.0% بنهاية عام 2025 مقارنة مع 1.1% بنهاية عام 2024، كما بلغ معدل العائد على حقوق المساهمين (ROE) نحو 8.6% مقارنة مع 9.1% بنهاية عام 2024، الأمر الذي يعكس استمرار تحقيق القطاع المصرفي لمستويات ربحية جيدة رغم التحديات الاقتصادية والتطورات الإقليمية والدولية.

نهاية عام 2025	نهاية عام 2024	
942 مليون دينار	1008 مليون دينار	صافي الربح قبل الضريبة
683 مليون دينار	689 مليون دينار	صافي الربح بعد الضريبة
1.0%	1.1%	العائد على الموجودات ROA
8.6%	9.1%	العائد على حقوق المساهمين ROE



601 مليون دينار
قيمة معاملات نظام الدفع
بواسطة الهاتف النقال

13.29 مليون حركة
منفذة من خلال نظام الدفع
بواسطة الهاتف النقال

2.93 مليون
عدد المستخدمين

نيسان 2026

698 مليون دينار
قيمة معاملات نظام الدفع
بواسطة الهاتف النقال

14.98 مليون حركة
منفذة من خلال نظام الدفع
بواسطة الهاتف النقال

2.97 مليون
عدد المستخدمين

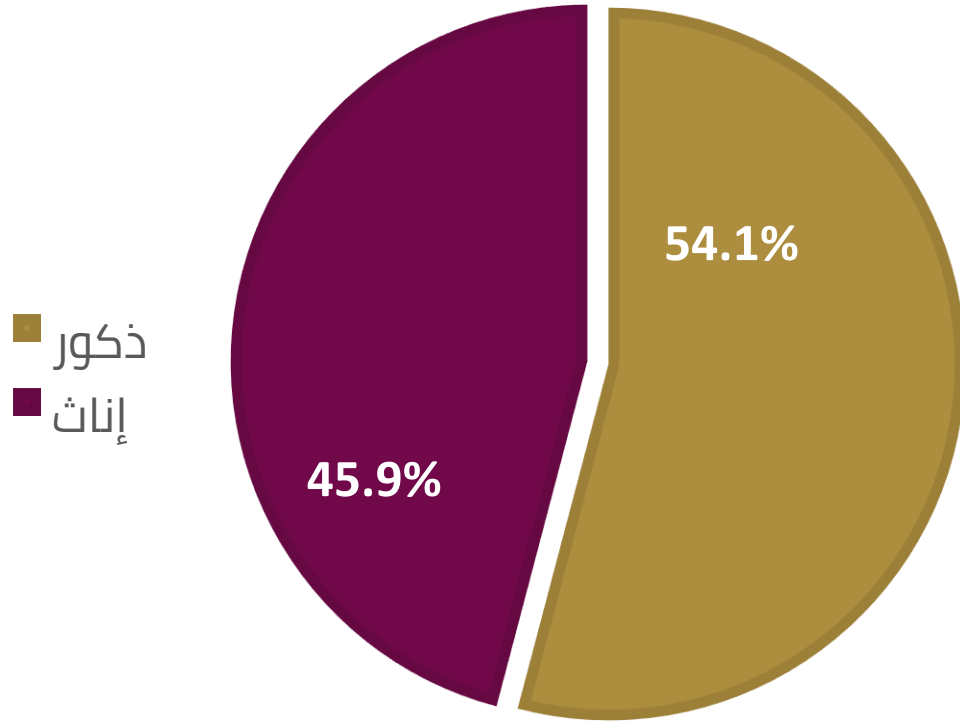
أيار 2026

16.1% ▲

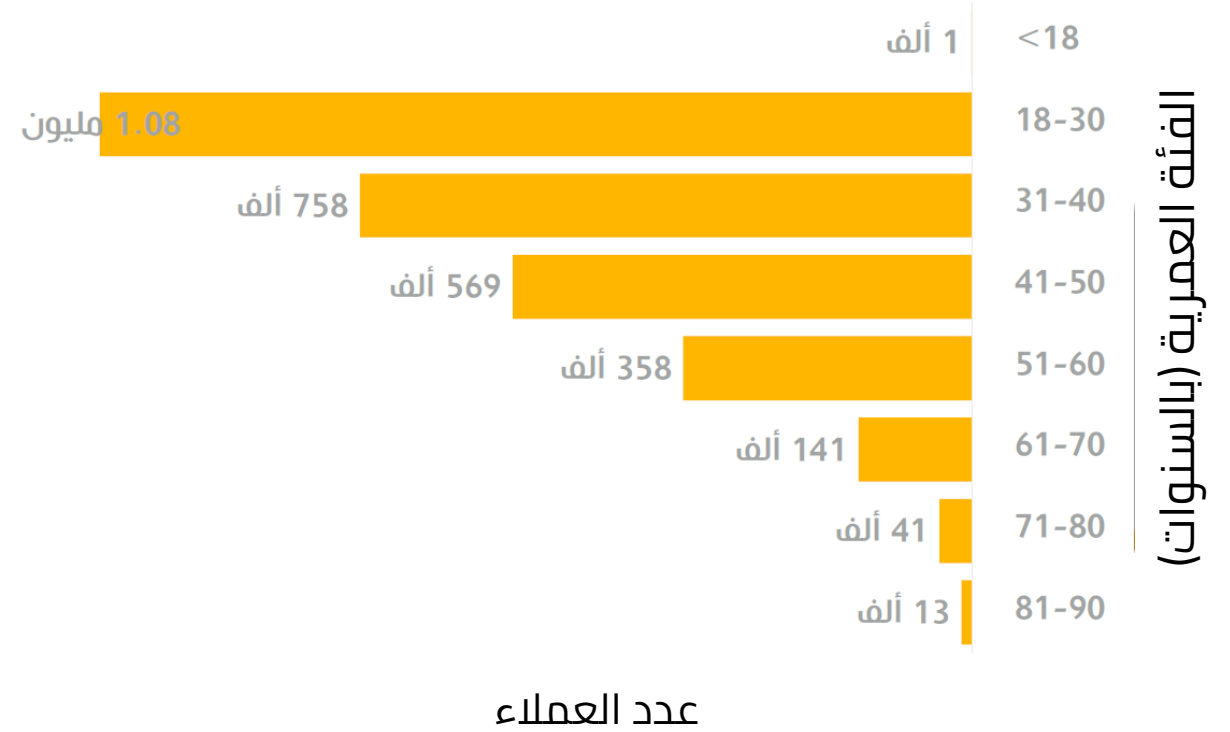
12.7% ▲

1.4% ▲

عدد عملاء المحافظ الإلكترونية حسب
الجنس - أيار 2026



توزيع عملاء المحافظ الإلكترونية حسب الفئة
العمرية (بالسنوات) - أيار 2026



إحصائيات نظام عرض وتحصيل الفواتير إلكترونياً

718 مفوتر

في نهاية شهر أيار من عام 2026
مقارنة مع 716 مفوتر (0.3%↑)
في نهاية شهر نيسان من عام
2026



6.86 مليون حركة

عدد الحركات المنفذة من خلال النظام خلال شهر
أيار من عام 2026
مقارنة مع 6.60 مليون حركة خلال شهر
نيسان من عام 2026 (3.9%↑)



2513 خدمة

في نهاية شهر أيار من عام 2026
مقارنة مع 2507 خدمة (0.2%↑)
في نهاية شهر نيسان من عام
2026



1.19 مليار دينار

قيمة الحركات المنفذة من خلال النظام خلال
شهر أيار من عام 2026
مقارنة مع 1.43 مليار دينار خلال شهر
نيسان من عام 2026 (16.8%↓)





1.89 مليار دينار
قيمة الحركات المنفذة من
خلال نظام الدفع الفوري كليك

19.33 مليون حركة
منفذة من خلال نظام الدفع
الفوري كليك

2.25 مليون
إجمالي عدد المستخدمين

نيسان 2026

2.13 مليار دينار
قيمة الحركات المنفذة من
خلال نظام الدفع الفوري كليك

21.43 مليون حركة
منفذة من خلال نظام الدفع
الفوري كليك

2.28 مليون
إجمالي عدد المستخدمين

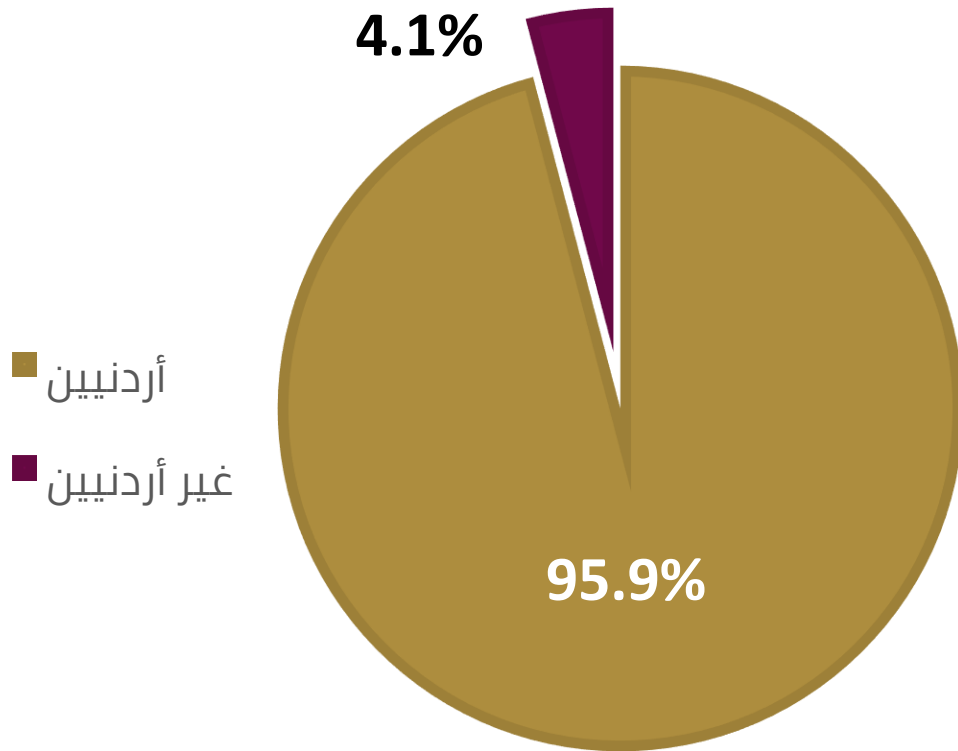
أيار 2026

12.7% ▲

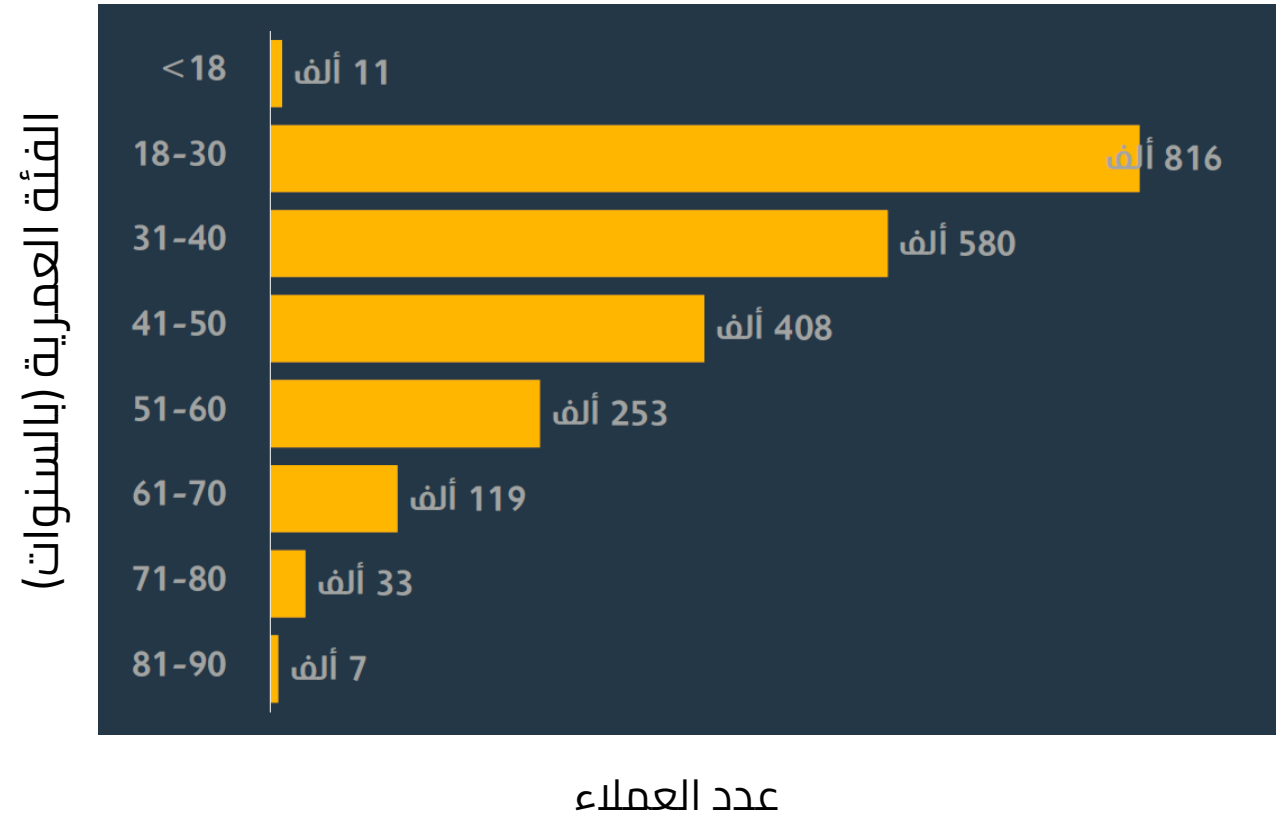
10.9% ▲

1.3% ▲

توزيع العملاء حسب الجنسية - أيار 2026



توزيع العملاء حسب الفئة العمرية (بالسنوات) - أيار 2026





جمعية البنوك في الأردن
Association of Banks in Jordan



5669328 - 5662258



info@abj.org.jo



WWW.ABJ.ORG.JO