



جمعية البنوك في الأردن
Association of Banks in Jordan

النشرة المصرفية

نشرة شهرية

إعداد: دائرة الدراسات - جمعية البنوك في الأردن

أيار - 2024



أبرز المؤشرات الإقتصادية الأردنية *

-4.3%

الصادرات الكلية

2748 مليون دينار

خلال الثلث الأول من عام 2024 مقارنة
بذات الفترة من عام 2023



21.4%

معدل البطالة

للقرب الأول 2024



+2.6%

معدل النمو الاقتصادي

لعام 2023 مقارنة بعام
2022



+0.1%

المستوردات

5818 مليون دينار

خلال الثلث الأول من عام 2024 مقارنة
بذات الفترة من عام 2023



0.9%

وفر الموازنة (بعد المنح) إلى

الناتج المحلي الإجمالي

26.6 مليون دينار

بنهاية كانون الثاني 2024
مقارنة بنسبة عجز 5.1% بنهاية عام 2023



+1.65%

معدل التضخم

للقمسة شهور الأولى من عام
2024 مقارنة بذات الفترة من
عام 2023



+4.4%

عجز الميزان التجاري

3070 مليون دينار

خلال الثلث الأول من عام 2024 مقارنة
بذات الفترة من عام 2023



+0.5%

إجمالي الدين العام

41.367 مليار دينار

بنهاية كانون الثاني 2024
مقارنة بـ 41.181 مليار دينار بنهاية عام
2023



+4.2%

حوالات العاملين

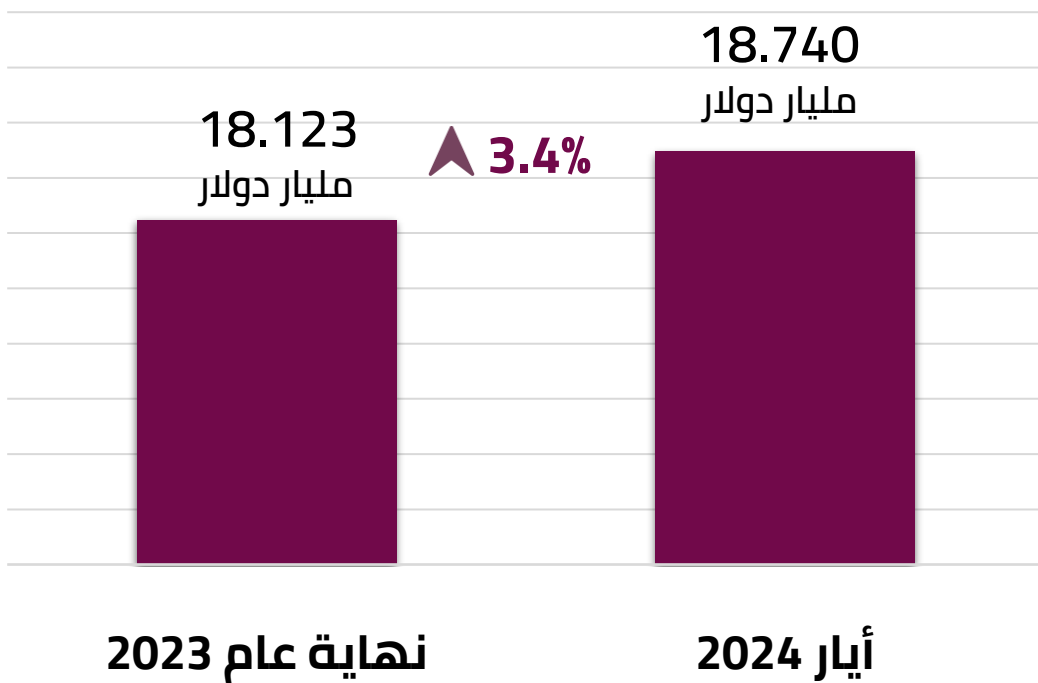
611.4 مليون دينار خلال القرب
الأول من عام 2024 مقارنة بذات
القرب من عام 2023



* قيم المؤشرات أعلاه لآخر تاريخ متوفر

المصدر: دائرة الإحصاءات العامة، والبنك المركزي الأردني

احتياطيات البنك المركزي من العملات الأجنبية



احتياطيات البنك المركزي من العملات الأجنبية

ارتفاع في مستوى الاحتياطيات الأجنبية

ارتفعت احتياطيات البنك المركزي من العملات الأجنبية بنهاية شهر أيار من عام 2024 بنسبة 3.4% لتبلغ 18.740 مليار دولار مقارنةً بـ 18.123 مليار دولار بنهاية عام 2023.

مستويات الاحتياطيات تعتبر مريحة ونسبة تغطيتها للمستوردات تعتبر مرتفعة

تغطية الاحتياطيات الأجنبية للمستوردات مرتفعة وتبلغ 8.2 شهر

البنوك العاملة في الأردن ... نمو في المؤشرات الرئيسية

معدل النمو مقارنة بنهاية عام 2023	القيمة كما في نهاية نيسان 2024	
1.1% ▲	66,922 مليار دينار	إجمالي الموجودات
1.2% ▲	44,281 مليار دينار	إجمالي الودائع
2.0% ▲	34,068 مليار دينار	إجمالي التسهيلات الائتمانية

مؤشرات العمق المالي للقطاع المصرفي للعام 2024



185.5%
إجمالي موجودات البنوك
إلى الناتج المحلي الإجمالي



122.7%
إجمالي الودائع لدى البنوك
إلى الناتج المحلي الإجمالي



94.4%
إجمالي التسهيلات الائتمانية الممنوحة
من البنوك إلى الناتج المحلي الإجمالي



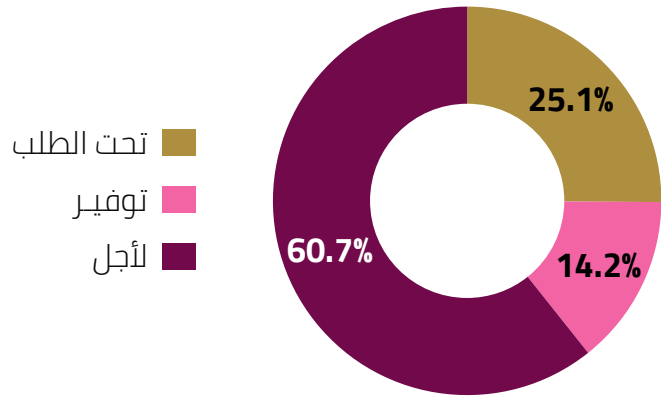
* تشمل بيانات البنوك المرخصة على مستوى القطاع المصرفي في الأردن كما في نهاية شهر نيسان من عام 2024 حسب النشرة الصادرة عن البنك المركزي الأردني
** الناتج المحلي الإجمالي بأسعار السوق الجارية لعام 2023 يبلغ 36,077 مليون دينار وفقاً لبيانات البنك المركزي الأردني

إجمالي موجودات البنوك في الأردن

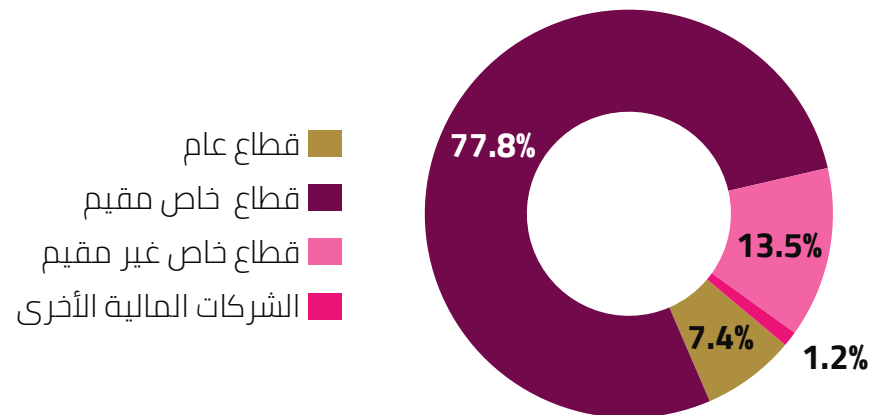
التغير %	التغير مليون دينار	نهاية نيسان 2024	نهاية عام 2023	مليون دينار
0.1%	4.8	6,225.6	6,220.8	الموجودات الأجنبية
1.2%	741.8	60,696.8	59,955.0	الموجودات المحلية
1.1%	746.6	66,922.4	66,175.8	إجمالي الموجودات
0.6%	52.0	9,502.8	9,450.8	الودائع القابلة للتحويل المتضمنة في السيولة المحلية
0.5%	135.2	27,511.7	27,376.5	الودائع الأخرى المتضمنة في السيولة المحلية
4.9%	524.6	11,186.0	10,661.4	المطلوبات الأجنبية
4.2%	51.0	1,266.7	1,215.7	ودائع الحكومة المركزية
-12.6%	-184.5	1,274.5	1,459.0	اقتراض من البنك المركزي
-1.4%	-100.0	7,163.9	7,263.9	حسابات رأس المال
3.1%	268.4	9,016.9	8,748.5	المطلوبات الأخرى
1.1%	746.6	66,922.4	66,175.8	إجمالي المطلوبات

إجمالي الودائع لدى البنوك في الأردن

توزيع الودائع حسب نوع الوديعة - نهاية نيسان 2024



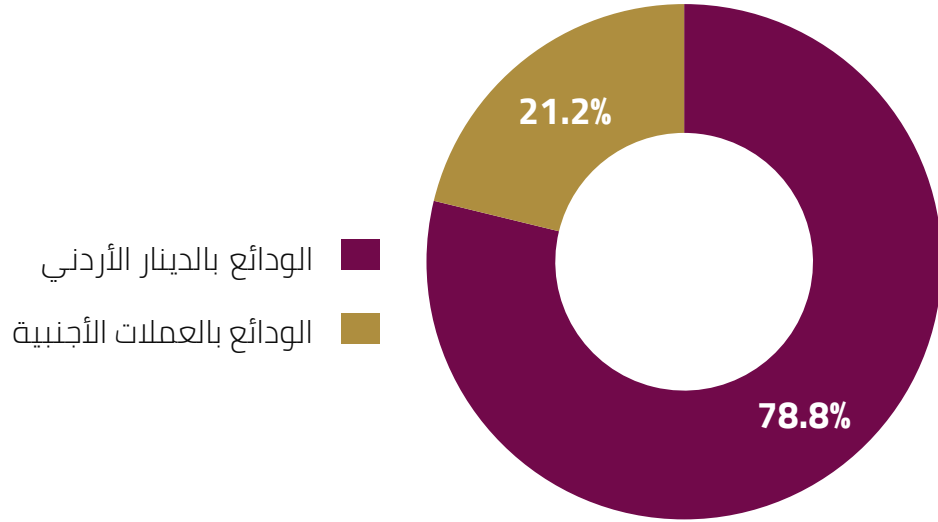
توزيع الودائع حسب الجهة المودعة - نهاية نيسان 2024



مليون دينار	نهاية عام 2023	نهاية نيسان 2024	التغير مليون دينار	التغير %	
القطاع العام	3,366.9	3,292.9	-74.0	-2.2%	
الحكومة المركزية	1,215.7	1,266.7	51.0	4.2%	
البلديات	11.7	12.0	0.3	2.6%	
الشركات العامة غير المالية	338.4	354.2	15.8	4.7%	
مؤسسة الضمان الاجتماعي	1,801.0	1,660.0	-141.0	-7.8%	
القطاع الخاص	39,864.3	40,468.4	604.1	1.5%	
قطاع خاص (مقيم)	34,163.0	34,468.3	305.3	0.9%	
قطاع خاص (غير مقيم)	5,701.3	6,000.1	298.8	5.2%	
الشركات المالية الأخرى	513.1	519.9	6.8	1.3%	
اجمالي الودائع	43,744.3	44,281.2	536.9	1.2%	

توزيع الودائع حسب نوع العملة

توزيع الودائع حسب نوع العملة - نهاية نيسان 2024



التغير %	التغير مليون دينار	نهاية نيسان 2024	نهاية عام 2023	مليون دينار
1.2%	536.9	44,281.2	43,744.3	اجمالي الودائع
1.2%	421.1	34,890.0	34,468.9	الودائع بالدينار الأردني
-	-	78.8%	78.8%	% من اجمالي الودائع
1.2%	115.9	9,391.3	9,275.4	الودائع بالعملات الأجنبية
-	-	21.2%	21.2%	% من اجمالي الودائع

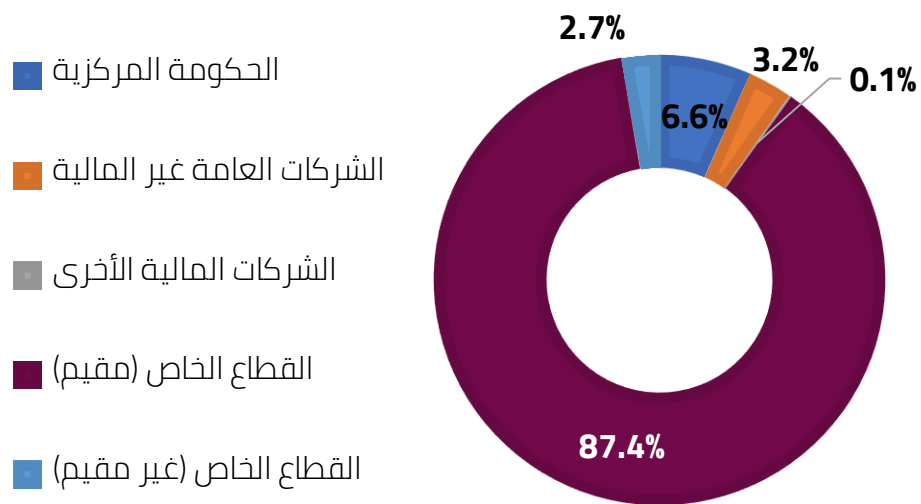
هنالك استقرار في نسبة الودائع بالعملات الأجنبية من إجمالي الودائع كما في نهاية شهر نيسان 2024 مقارنةً مع نهاية عام 2023

توزيع الودائع لدى البنوك حسب المحافظة – الربع الأول 2024

1.8%	البلقاء	819 مليون دينار	0.9%	الكرك	419 مليون دينار	83.9%	العاصمة	37,211 مليون دينار
0.6%	جرش	248 مليون دينار	0.2%	الطفيلة	81 مليون دينار	4.0%	الزرقاء	1,781 مليون دينار
0.4%	عجلون	175 مليون دينار	0.3%	معان	146 مليون دينار	5.3%	إربد	2,362 مليون دينار
0.7%	مأدبا	327 مليون دينار	1.1%	العقبة	488 مليون دينار	0.6%	المفرق	284 مليون دينار

التسهيلات الائتمانية المباشرة الممنوحة من قبل البنوك في الأردن وفقاً للجهة المقترضة

توزيع التسهيلات الائتمانية حسب الجهة المقترضة - نهاية نيسان 2024



التغير %	التغير مليون دينار	نهاية نيسان 2024	نهاية عام 2023	مليون دينار
6.9%	144.8	2,246.4	2,101.6	الحكومة المركزية
2.7%	28.2	1,084.2	1,056.0	الشركات العامة غير المالية
-21.8%	-13.2	47.4	60.6	الشركات المالية الأخرى
1.5%	440.4	29,764.4	29,324.0	القطاع الخاص (مقيم)
9.6%	81.3	926.2	844.9	القطاع الخاص (غير مقيم)
2.0%	681.5	34,068.6	33,387.1	إجمالي التسهيلات الائتمانية

شكّلت التسهيلات الائتمانية الممنوحة للقطاع الخاص (المقيم وغير المقيم) ما نسبته 90.1% من إجمالي التسهيلات الائتمانية الممنوحة بنهاية شهر نيسان 2024

توزيع التسهيلات الائتمانية المباشرة الممنوحة من قبل البنوك في الأردن حسب النوع وتاريخ الاستحقاق

التغير %	التغير مليون دينار	نهاية عام 2024	نهاية عام 2023	مليون دينار	التغير %	التغير مليون دينار	نهاية عام 2024	نهاية عام 2023	مليون دينار
7.9%	11.6	158.5	146.9	تستحق خلال 3 أشهر	5.5%	155.7	2,967.0	2,811.3	جاري مدين
213.1%	13.0	19.1	6.1	تستحق خلال 3-6 أشهر	1.8%	368.3	21,173.6	20,805.3	القروض والسلف
1.7%	0.1	6.1	6.0	تستحق خلال 6-12 أشهر	4.3%	80.8	1,968.8	1,888.0	تستحق خلال 3 أشهر
-4.7%	-0.4	8.1	8.5	تستحق خلال أكثر من 12 شهر	5.9%	85.0	1,518.2	1,433.2	تستحق خلال 3-6 أشهر
-32.5%	-5.1	10.6	15.7	مستحقة	3.0%	57.2	1,933.9	1,876.7	تستحق خلال 6-12 أشهر
1.4%	126.3	9,384.2	9,257.9	ذمم البنوك الإسلامية	1.7%	230.3	14,136.2	13,905.9	تستحق خلال أكثر من 12 شهر
3.7%	12.1	341.5	329.4	بطاقات الائتمان	-5.0%	-85.0	1,616.5	1,701.5	مستحقة
2.0%	681.5	34,068.6	33,387.1	إجمالي التسهيلات الائتمانية	10.4%	19.1	202.3	183.2	كمبيالات واسناد مخصصة

توزيع التسهيلات الائتمانية الممنوحة من البنوك حسب النشاط الاقتصادي – الربع الأول 2024



توزيع التسهيلات الائتمانية الممنوحة من البنوك حسب النشاط الاقتصادي (عدد العملاء) – الربع الأول 2024




معدل قيمة التسهيلات الائتمانية الممنوحة لكل عميل حسب النشاط الاقتصادي – الربع الأول 2024

خدمات ومرافق عامة



198.4 ألف دينار / عميل

خدمات مالية



342.7 ألف دينار / عميل

أخرى: معظمها تسهيلات للأفراد



7.8 ألف دينار / عميل

انشاءات



25.6 ألف دينار / عميل

خدمات نقل



69.7 ألف دينار / عميل

سياحة وفنادق ومطاعم




195.8 ألف دينار / عميل

إجمالي التسهيلات الائتمانية



22.5 ألف دينار / عميل

زراعة



173.5 ألف دينار / عميل

تعيين



380.8 ألف دينار / عميل

صناعة



307.1 ألف دينار / عميل

تجارة عامة



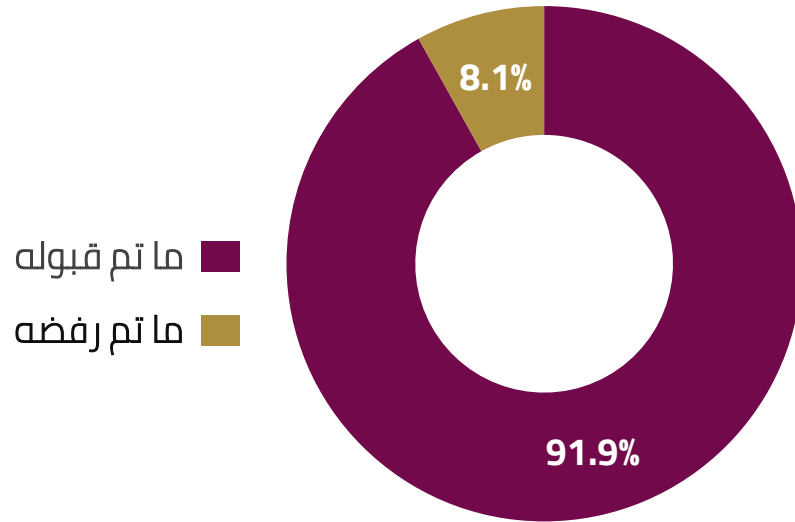
130.6 ألف دينار / عميل

توزيع التسهيلات الائتمانية الممنوحة من البنوك حسب المحافظة – الربع الأول 2024

1.7%	البلقاء	591 مليون دينار	2.0%	الكرك	667 مليون دينار	80.9%	العاصمة	27,403 مليون دينار
0.8%	جرش	256 مليون دينار	0.4%	الطفيلة	147 مليون دينار	3.7%	الزرقاء	1,250 مليون دينار
0.5%	عجلون	179 مليون دينار	0.7%	معان	240 مليون دينار	5.5%	إربد	1,876 مليون دينار
0.9%	مأدبا	302 مليون دينار	1.7%	العقبة	578 مليون دينار	1.1%	المفرق	384 مليون دينار

طلبات الحصول على تسهيلات جديدة

طلبات الحصول على تسهيلات جديدة - الثلث الأول 2024



مليون دينار	الثلث الأول 2023	الثلث الأول 2024	التغير مليون دينار	التغير %
ما تم قبوله	3,134.9	4,183.6	1,048.7	33.5%
% من إجمالي الطلبات	87.8%	91.9%	-	4.1%
ما تم رفضه	434.9	370.8	-64.1	-14.7%
% من إجمالي الطلبات	12.2%	8.1%	-	-4.1%
إجمالي قيمة الطلبات	3,569.8	4,554.3	984.5	27.6%

هنالك ارتفاع في نسبة الطلبات التي تم قبولها وانخفاض في نسبة الطلبات التي تم رفضها من إجمالي طلبات الحصول على تسهيلات ائتمانية جديدة خلال الثلث الأول من عام 2024 مقارنة بذات الفترة من عام 2023

طلبات الحصول على تسهيلات جديدة - للأعوام (2019- الثالث الأول 2024)

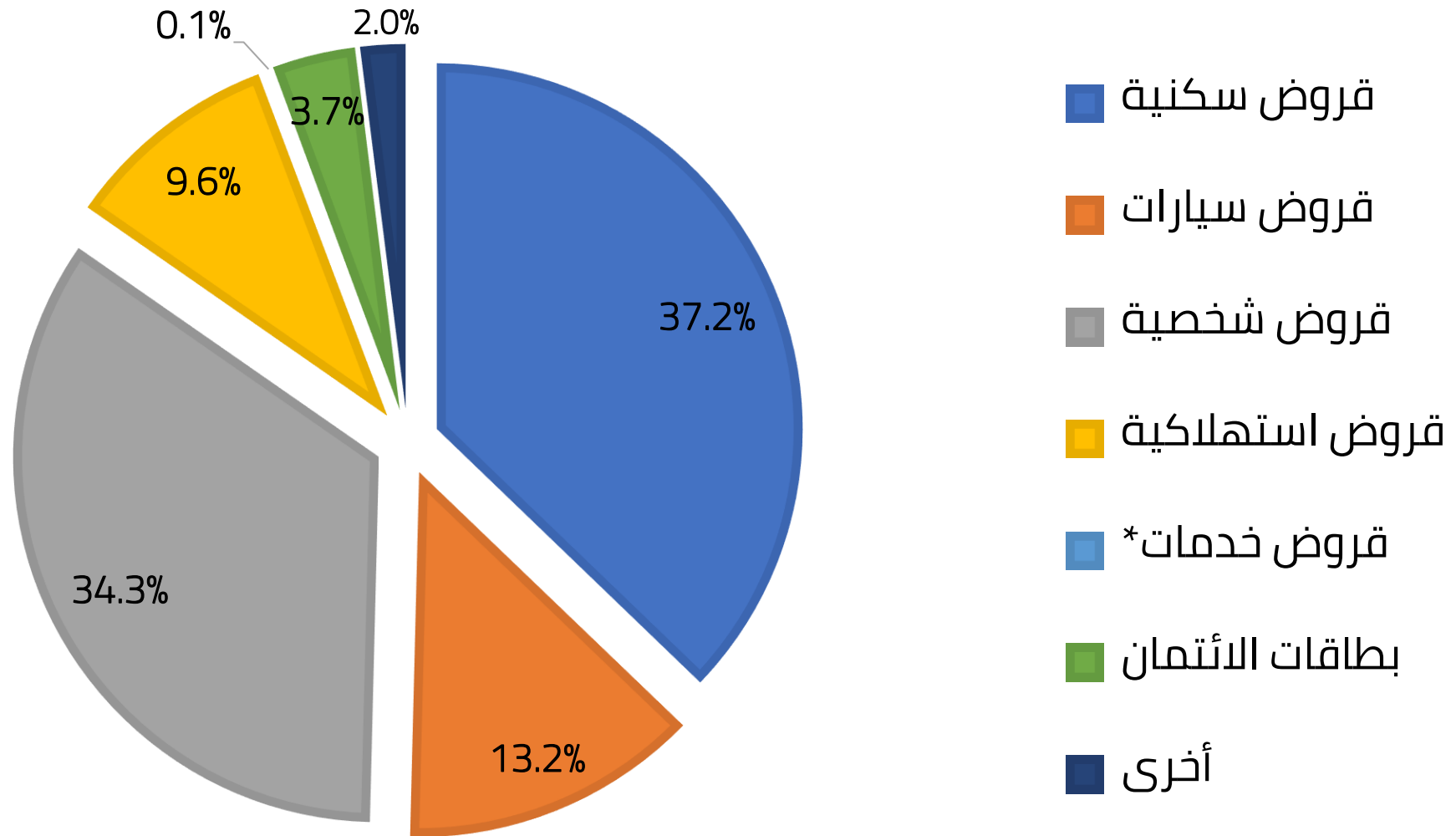
الثلث الأول 2024	نهاية عام 2023	نهاية عام 2022	نهاية عام 2021	نهاية عام 2020	نهاية عام 2019	مليون دينار
4183.6	8,539.3	9,603.1	8,332.9	6,412.8	8,521.3	ما تم قبوله
91.9%	88.7%	88.7%	86.0%	83.5%	81.4%	% من إجمالي الطلبات
370.8	1,090.7	1,220.0	1,359.9	1,269.1	1,944.1	ما تم رفضه
8.1%	11.3%	11.3%	14.0%	16.5%	18.6%	% من إجمالي الطلبات
4554.3	9,630.1	10,823.1	9,692.8	7,681.9	10,465.4	إجمالي قيمة الطلبات

إجمالي مديونية الأفراد

التغير %	التغير مليون دينار	الثلاثة أرباع الأولى 2023	نهاية عام 2022	مليون دينار
-0.6%	-31.5	4,980.2	5,011.7	قروض سكنية
9.1%	147.2	1,765.0	1,617.8	قروض سيارات
1.6%	71	4,587.7	4,516.7	قروض شخصية
4.9%	60.3	1,283.6	1,223.3	قروض استهلاكية
14.0%	1.8	14.7	12.9	قروض خدمات*
17.7%	74	491.3	417.3	بطاقات الائتمان
15.4%	35.1	262.4	227.3	أخرى
2.7%	357.9	13,384.9	13,027.0	إجمالي مديونية الأفراد

* تشمل قروض التعليم والرعاية الصحية الأولية
المصدر: البنك المركزي الأردني، النشرة الإحصائية الشهرية لشهر أيار 2024

إجمالي مديونية الأفراد - الثلاثة أرباع الأولى 2023



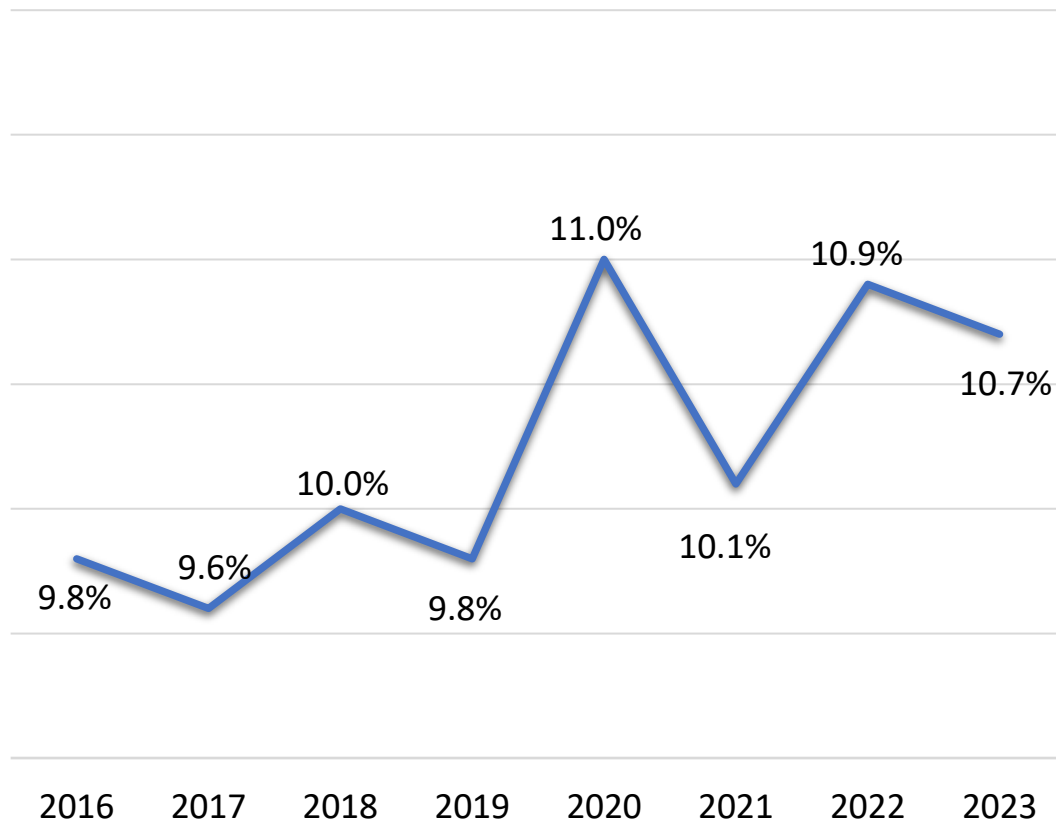
* تشمل قروض التعليم والرعاية الصحية الأولية
المصدر: البنك المركزي الأردني، النشرة الإحصائية الشهرية لشهر أيار 2024

التسهيلات الممنوحة من البنوك للشركات الصغيرة والمتوسطة الحجم SME's (2016 – 2023) – مليون دينار

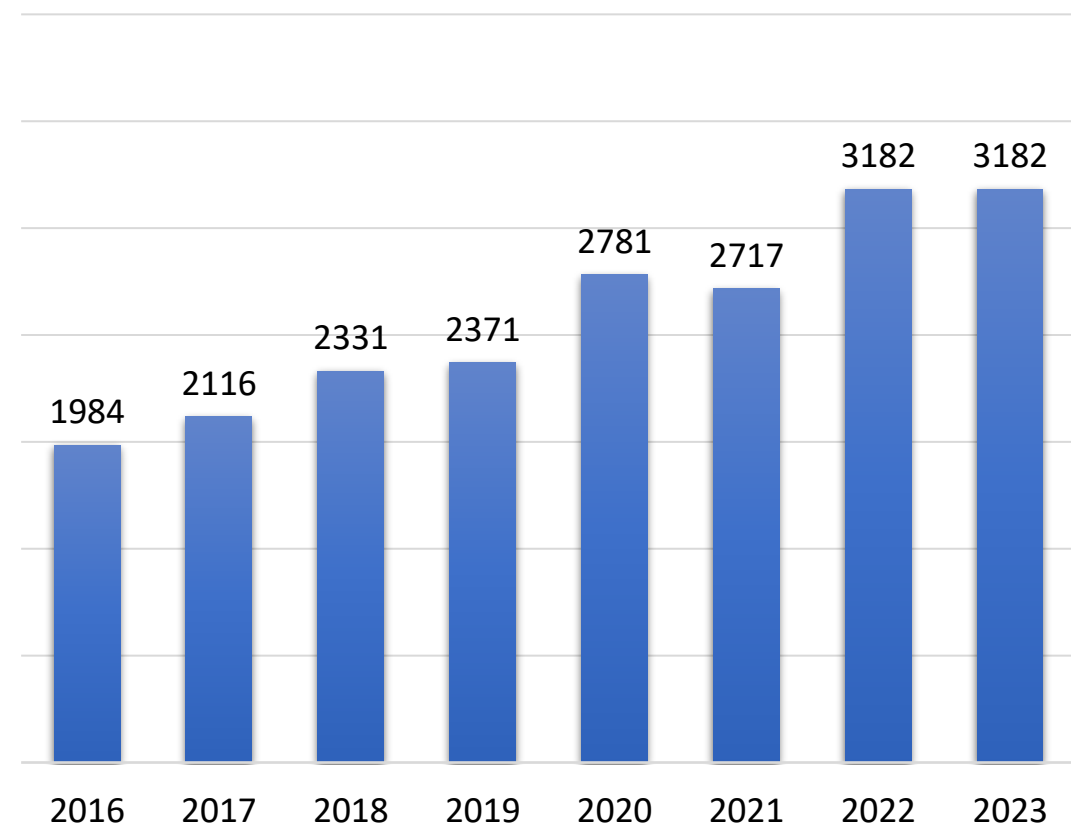
نسبة إجمالي التسهيلات الممنوحة للشركات الصغيرة والمتوسطة إلى إجمالي تسهيلات القطاع الخاص	إجمالي التسهيلات الممنوحة للشركات الصغيرة والمتوسطة SME's	التسهيلات الممنوحة للشركات متوسطة الحجم	التسهيلات الممنوحة للشركات صغيرة الحجم	الفترة
9.8%	1984	1466	518	2016
9.6%	2116	1508	608	2017
10.0%	2331	1629	703	2018
9.8%	2371	1652	719	2019
11.0%	2781	1939	842	2020
10.1%	2717	1898	819	2021
10.9%	3182	2410	772	2022
10.7%	3182	2318	864	2023

التسهيلات الممنوحة من البنوك للشركات الصغيرة والمتوسطة الحجم SME's (2023 – 2016)

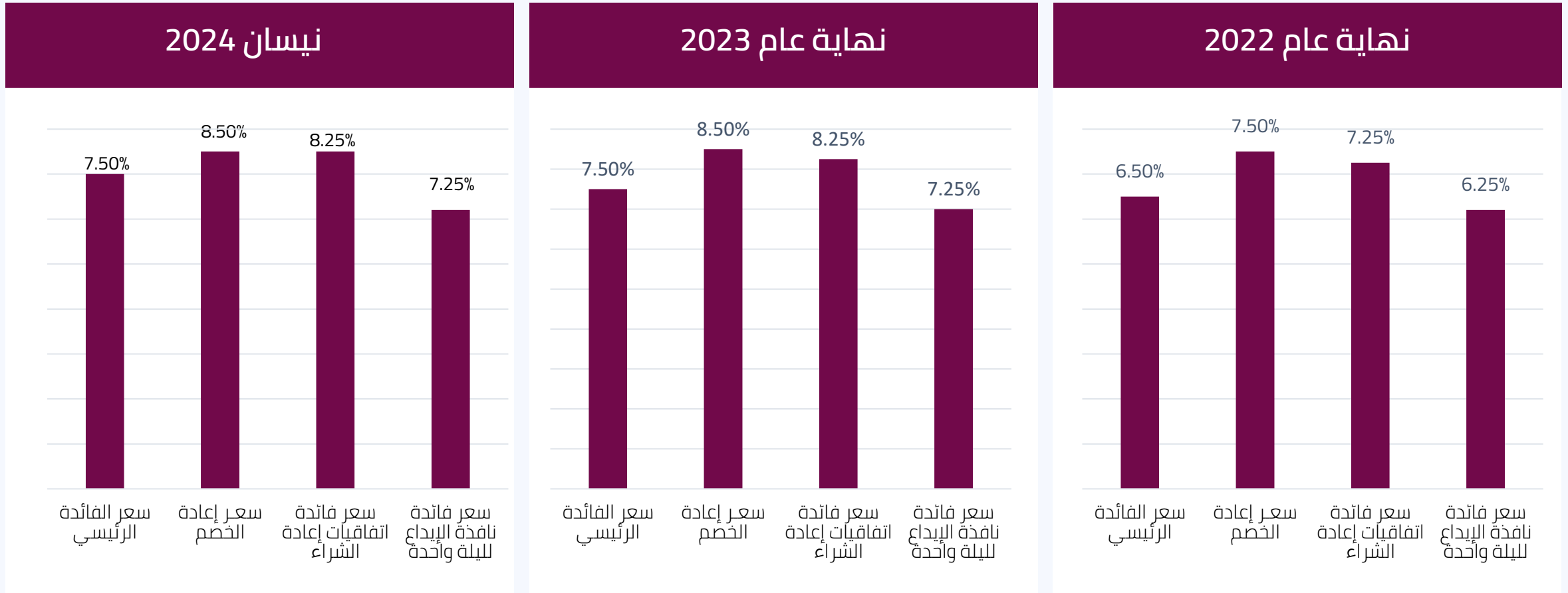
نسبة إجمالي التسهيلات الممنوحة للشركات الصغيرة والمتوسطة SME's إلى إجمالي تسهيلات القطاع الخاص



إجمالي التسهيلات الممنوحة للشركات الصغيرة والمتوسطة SME's - مليون دينار

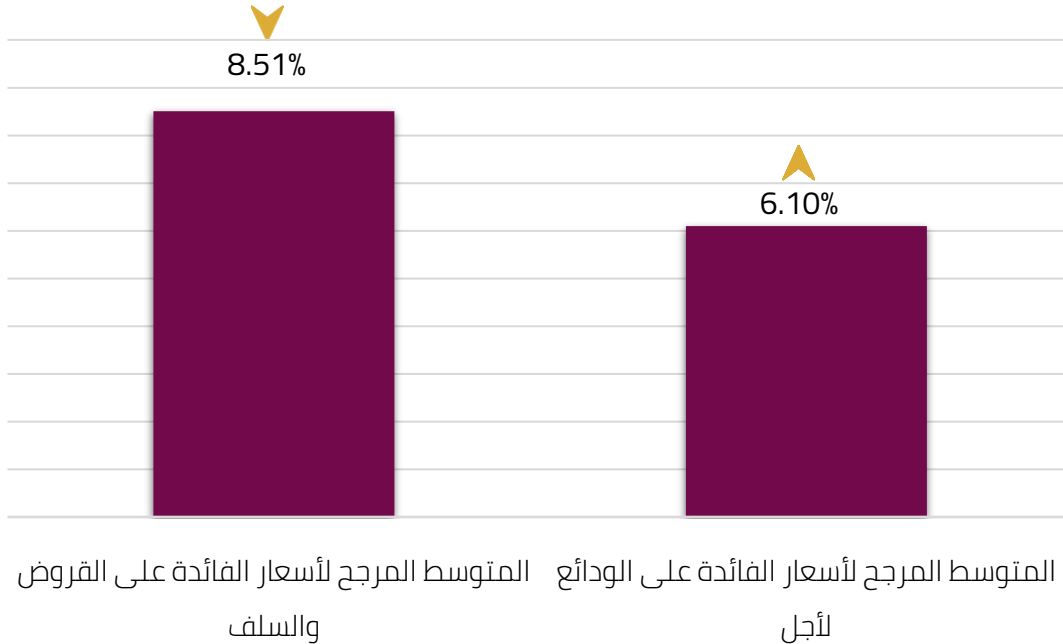


أسعار الفائدة على أدوات السياسة النقدية

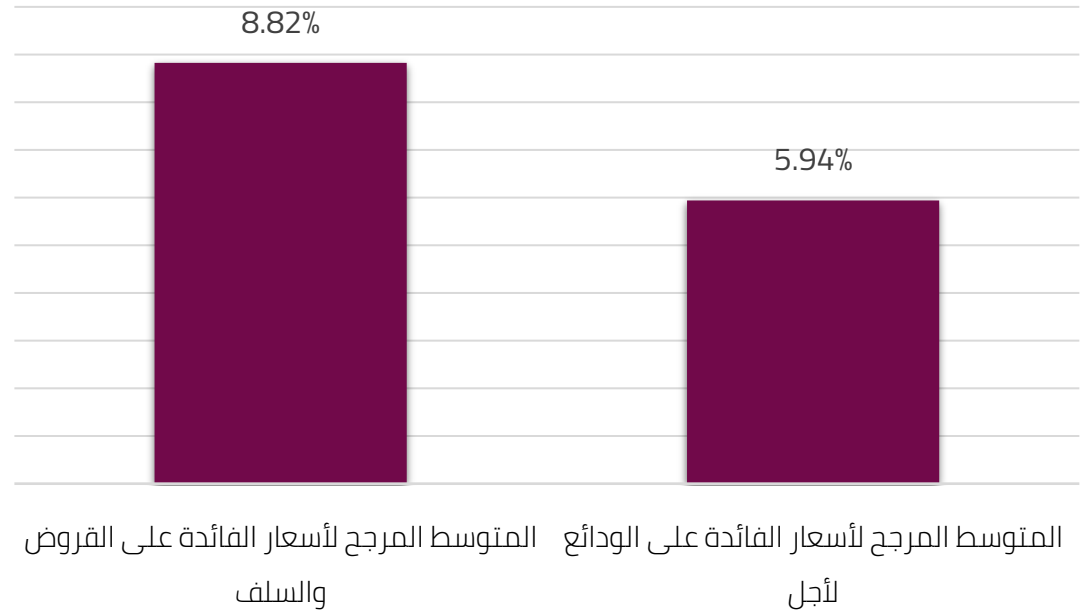


هيكل أسعار الفائدة في السوق المصرفي

نيسان 2024



نهاية عام 2023



أسعار الفائدة على سندات الخزينة *



* تمثل سعر الفائدة على آخر إصدار في عام 2023 و2024 ولكل استحقاق

أهم مؤشرات المتانة المالية للبنوك العاملة في الأردن

	نهاية عام 2023	نهاية عام 2022	
كفاية رأس مال مرتفعة أعلى بكثير من الحد الأدنى المطلوب من البنك المركزي (12%) ومن لجنة بازل (10.5%)	17.9%	17.3%	نسبة كفاية رأس المال
سيولة مرتفعة أعلى من الحد الأدنى المطلوب من البنك المركزي (100%)	142.5%	138.0%	نسبة السيولة القانونية
نوعية أصول جيدة نسبة ديون غير عاملة منخفضة وضمن المستويات الآمنة عالمياً	5.1%	4.5%	نسبة الديون غير العاملة
نسبة تغطية مرتفعة المخصصات تغطي 75.6% من الديون غير العاملة، أما الجزء غير المغطى فلا يشكل سوى 5.4% من حقوق مساهمي البنوك	75.6%	81.5%	نسبة التغطية

مؤشرات الربحية للبنوك العاملة في الأردن

سجلت مؤشرات الربحية للبنوك الأردنية نتائج إيجابية خلال عام 2023 والتي تعكس تحسن الأنشطة التشغيلية للبنوك بدعم من الانتعاش الاقتصادي القوي وتزايد الطلب بعد جائحة كورونا. حيث نمت أرباح البنوك بنسبة 10% خلال عام 2023 مقارنة بعام 2022.

سجلت مؤشرات الربحية ارتفاعاً خلال عام 2023 مقارنة بعام 2022، والمتمثلة بمعدل العائد على الموجودات (ROA) الذي بلغ 1.10% ومعدل العائد على حقوق المساهمين (ROE) الذي بلغ 9.30%.

نهاية عام 2023	نهاية عام 2022	
964 مليون دينار	876 مليون دينار	صافي الربح قبل الضريبة
659 مليون دينار	599 مليون دينار	صافي الربح بعد الضريبة
1.10%	1.00%	العائد على الموجودات ROA
9.30%	8.80%	العائد على حقوق المساهمين ROE

أهم إحصائيات المحافظ الإلكترونية - نظام الدفع بواسطة الهاتف النقال (جوموبي)



431 مليون دينار
قيمة معاملات نظام الدفع
بواسطة الهاتف النقال

4.22 مليون حركة
منفذة من خلال نظام الدفع
بواسطة الهاتف النقال

2.28 مليون
عدد المستخدمين

نيسان 2024

455 مليون دينار
قيمة معاملات نظام الدفع
بواسطة الهاتف النقال

4.66 مليون حركة
منفذة من خلال نظام الدفع
بواسطة الهاتف النقال

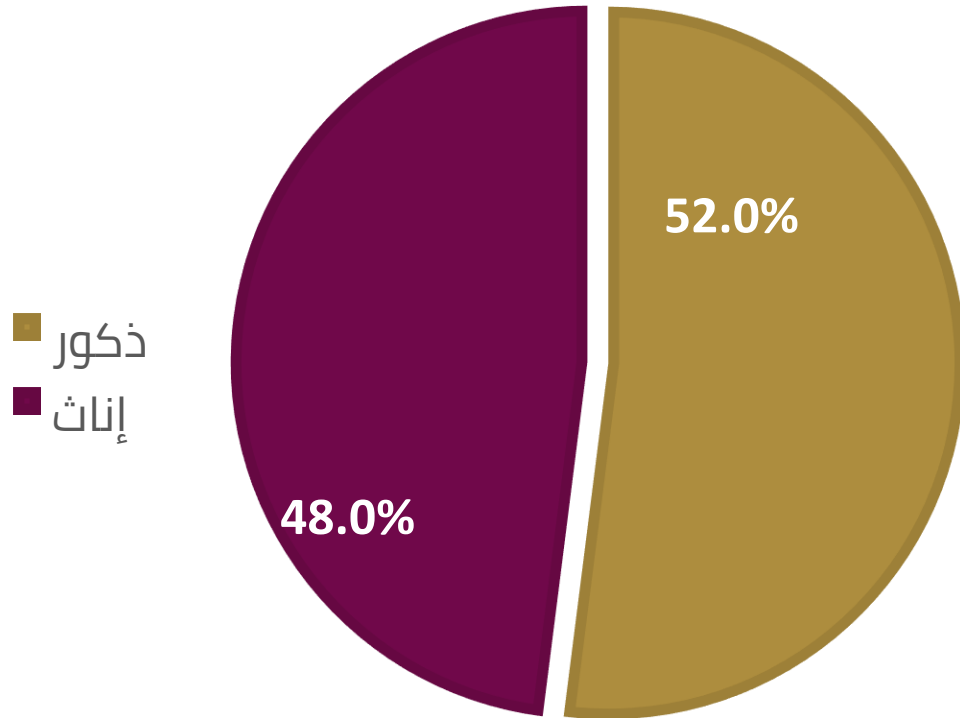
2.28 مليون
عدد المستخدمين

أيار 2024

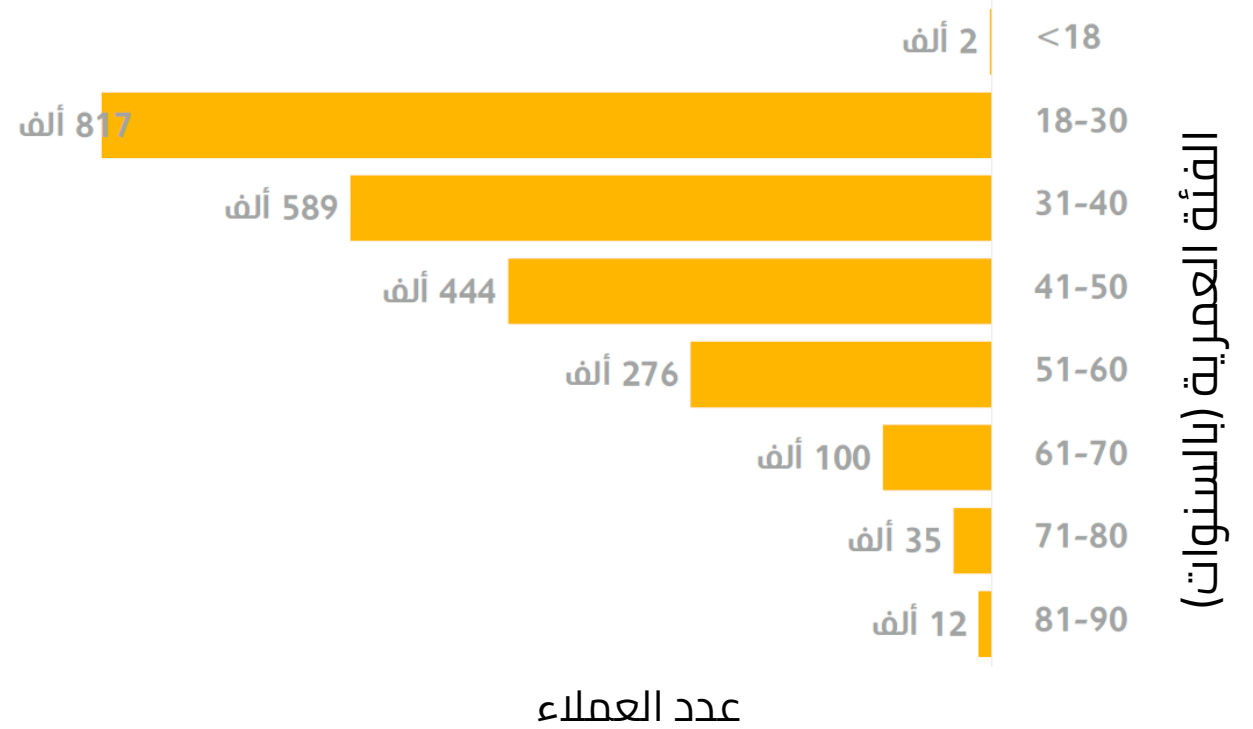
5.6% ▲

10.4% ▲

عدد عملاء المحافظ الإلكترونية حسب
الجنس - أيار 2024



توزيع عملاء المحافظ الإلكترونية حسب الفئة
العمرية (بالسنوات) - أيار 2024



إحصائيات نظام عرض وتحصيل الفواتير إلكترونياً

547 مفوتر

في نهاية شهر أيار من عام 2024
مقارنة مع 536 مفوتر (2.1%↑)
في نهاية شهر نيسان من عام
2024



5.33 مليون حركة

عدد الحركات المنفذة من خلال النظام خلال شهر
أيار من عام 2024
مقارنة مع 5.02 مليون حركة خلال شهر
نيسان من عام 2024



1,821 خدمة

في نهاية شهر أيار من عام 2024
مقارنة مع 1,810 خدمة (0.6%↑)
في نهاية شهر نيسان من عام
2024



1.006 مليار دينار

قيمة الحركات المنفذة من خلال النظام خلال
شهر أيار من عام 2024
مقارنة مع 1.196 مليار دينار خلال
شهر نيسان من عام 2024





849 مليون دينار
قيمة معاملات المنفذة من
خلال نظام الدفع الفوري كليك

5.63 مليون حركة
منفذة من خلال نظام الدفع
الفوري كليك

1.37 مليون
إجمالي عدد المستخدمين

نيسان 2024

923 مليون دينار
قيمة معاملات المنفذة من
خلال نظام الدفع الفوري كليك

6.32 مليون حركة
منفذة من خلال نظام الدفع
الفوري كليك

1.39 مليون
إجمالي عدد المستخدمين

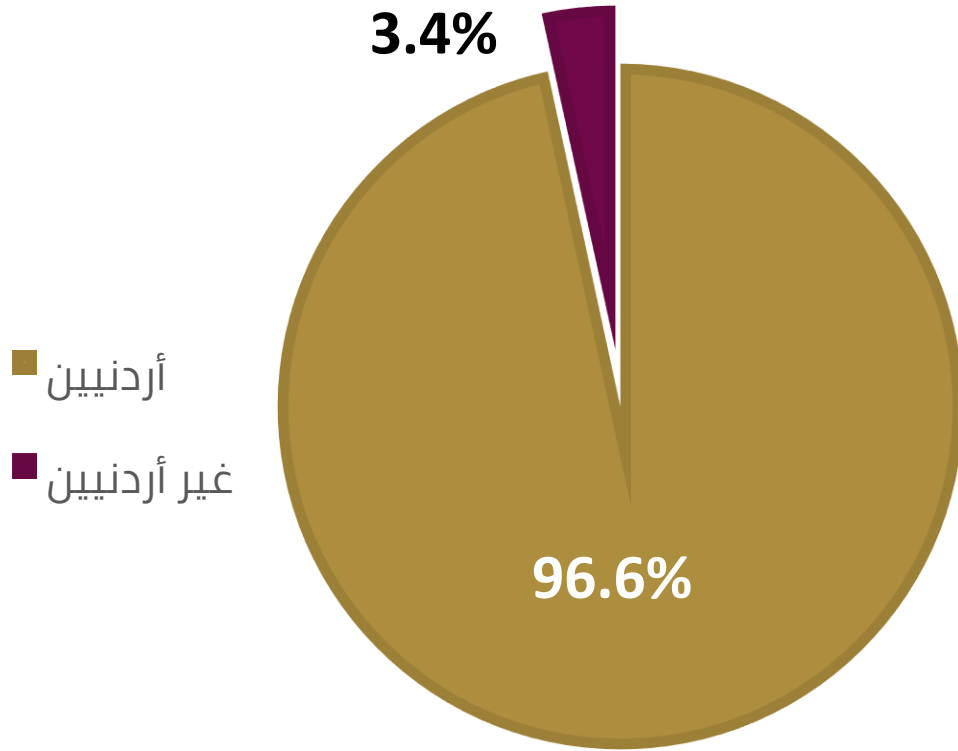
أيار 2024

8.7% ▲

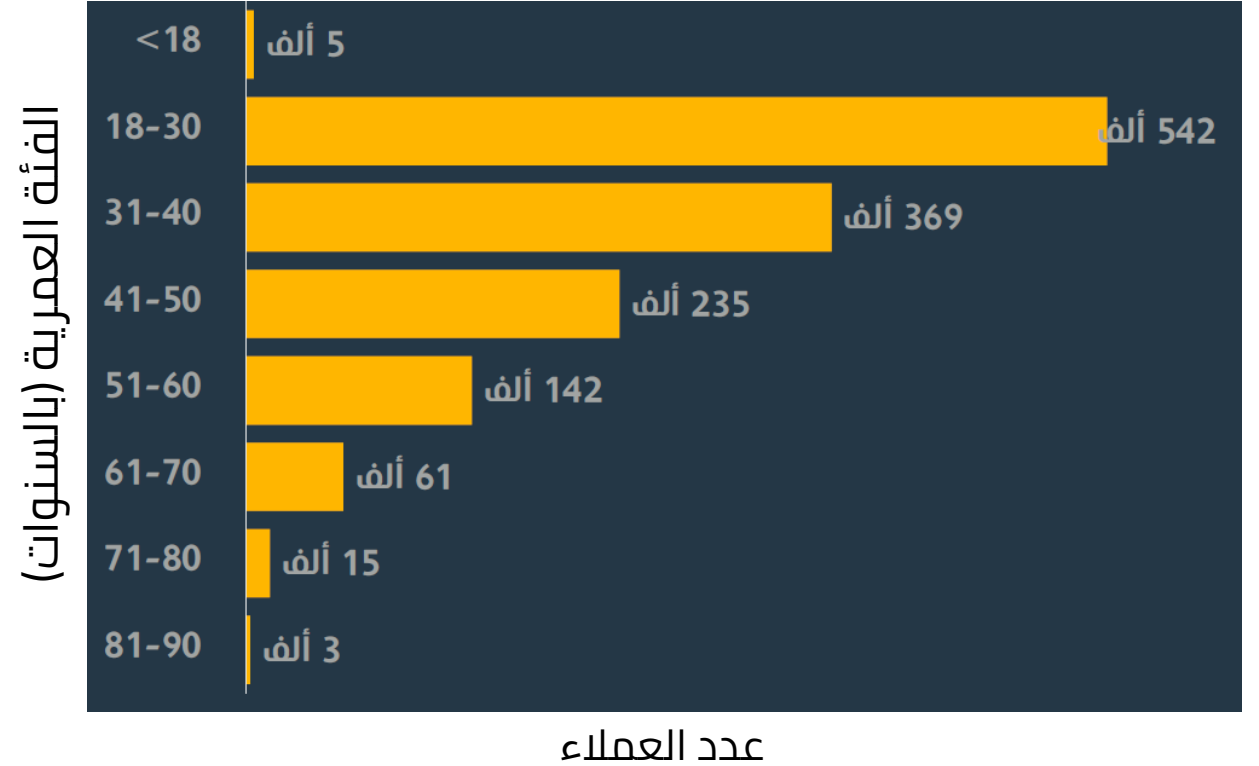
12.3% ▲

1.4% ▲

توزيع العملاء حسب الجنسية - أيار 2024



توزيع العملاء حسب الفئة العمرية (بالسنوات) - أيار 2024





جمعية البنوك في الأردن
Association of Banks in Jordan



5669328 - 5662258



info@abj.org.jo



WWW.ABJ.ORG.JO