

جمعية البنوك في الأردن
Association of Banks in Jordan

الأداء المقارن للبنوك العاملة في الأردن خلال عامي 2024 و 2025

إعداد: وحدة الدراسات
إدارة الدراسات والسياسات والتخطيط
جمعية البنوك في الأردن

أيار 2026
عمان - الأردن

قائمة المحتويات

الصفحة	الموضوع
4	تقديم
6	المقدمة
8	دليل المنهجية والمفاهيم المستخدمة
11	أولاً: ترتيب البنوك حسب بعض بنود قائمة المركز المالي
12	أ. ترتيب البنوك حسب إجمالي الموجودات
13	ب. ترتيب البنوك حسب التسهيلات الائتمانية المباشرة / بالصافي
14	ج. ترتيب البنوك حسب إجمالي الودائع
15	د. ترتيب البنوك حسب حقوق الملكية
16	هـ. ترتيب البنوك حسب رأس المال
17	ثانياً: ترتيب البنوك حسب تصنيف إجمالي التسهيلات الائتمانية
18	أ. ترتيب البنوك حسب إجمالي التسهيلات الائتمانية الممنوحة لقطاع التجزئة
19	ب. ترتيب البنوك حسب إجمالي التسهيلات الائتمانية الممنوحة لقطاع الشركات الكبرى
20	ج. ترتيب البنوك حسب إجمالي التسهيلات الائتمانية الممنوحة لقطاع القروض العقارية
21	د. ترتيب البنوك حسب إجمالي التسهيلات الائتمانية الممنوحة للمنشآت الصغيرة والمتوسطة
22	هـ. ترتيب البنوك حسب إجمالي التسهيلات الائتمانية الممنوحة لقطاع الحكومة والقطاع العام
23	ثالثاً: ترتيب البنوك حسب بعض بنود قائمة الدخل
24	أ. ترتيب البنوك حسب الربح قبل الضريبة
25	ب. ترتيب البنوك حسب صافي الربح بعد الضريبة
27	رابعاً: ترتيب البنوك حسب أهم مؤشرات الربحية
28	أ. ترتيب البنوك حسب معدل العائد على الموجودات
29	ب. ترتيب البنوك حسب معدل العائد على حقوق الملكية
31	خامساً: ترتيب البنوك حسب أهم مؤشرات المتانة المالية
32	أ. ترتيب البنوك حسب نسبة كفاية رأس المال
33	ب. ترتيب البنوك حسب نسبة الديون غير العاملة الى إجمالي الديون

35	سادساً: ترتيب البنوك حسب بعض مؤشرات النشاط الاقراضي للأفراد
36	أ. ترتيب البنوك حسب قيمة القروض الشخصية
37	ب. ترتيب البنوك حسب قيمة القروض السكنية والعقارية (للأفراد)
38	ج. ترتيب البنوك حسب قيمة قروض السيارات
39	د. ترتيب البنوك حسب عدد البطاقات الائتمانية
41	سابعاً: ترتيب البنوك حسب بعض المؤشرات الجندرية للعملاء الافراد
42	أ. ترتيب البنوك حسب نسبة عدد أصحاب الودائع (الاناث) الى اجمالي العدد القائم للمودعين الافراد
43	ب. ترتيب البنوك حسب نسبة قيمة ودائع الافراد (الاناث) الى اجمالي قيمة ودائع الافراد
44	ج. ترتيب البنوك حسب نسبة عدد المقترضين الافراد (الاناث) الى اجمالي عدد المقترضين الافراد
45	د. ترتيب البنوك حسب نسبة قيمة قروض الافراد (الاناث) الى اجمالي قيمة قروض الافراد
47	ثامناً: ترتيب البنوك حسب مؤشرات التفرع المصرفي
48	أ. ترتيب البنوك حسب عدد الفروع داخل الأردن
49	ب. ترتيب البنوك حسب عدد أجهزة الصراف الآلي داخل الأردن
51	تاسعاً: الموارد البشرية في البنوك العاملة في الأردن
52	أ. ترتيب البنوك حسب عدد العاملين
53	ب. ترتيب البنوك حسب نسبة العاملين الاناث الى اجمالي عدد العاملين
54	ج. ترتيب البنوك حسب متوسط عدد الدورات التدريبية لكل موظف
55	د. ترتيب البنوك حسب نسبة العاملين (الاناث) الحاصلات على تدريب من اجمالي الدورات التدريبية
57	عاشرًا: ملخص لأهم مؤشرات البنوك العاملة في الأردن

تقديم

يشهد العالم اليوم تحولات اقتصادية ومالية متسارعة، تفرض على القطاعات الحيوية، وفي مقدمتها القطاع المصرفي، مواكبة دائمة وتحديثاً مستمراً في أدوات العمل وأطر التقييم. وفي خضم هذه المتغيرات، يواصل القطاع المصرفي الأردني أداءه المتين والفعال، مستنداً إلى منظومة متكاملة من السياسات الرشيدة، والإدارة الحصيفة، والرقابة التنظيمية المتقدمة، التي أسهمت مجتمعة في تعزيز قدرته على الصمود، ودعم استدامة النمو، وتحقيق مستويات عالية من الاستقرار والموثوقية.

وفي هذا السياق، يسعدنا في جمعية البنوك في الأردن أن نصدر هذه الدراسة المتخصصة بعنوان "الأداء المقارن للبنوك العاملة في الأردن خلال عامي 2024 و2025"، والتي تأتي ضمن جهودنا الرامية إلى دعم التحليل المؤسسي والمالي للقطاع المصرفي، وتوفير أدوات قياس دقيقة تساعد أصحاب القرار والمحليلين والباحثين على فهم الاتجاهات الناشئة وتقييم مستويات التنافسية ومواطن القوة والتحديات.

تعكس هذه الدراسة واقع القطاع المصرفي الأردني في مرحلة بالغة الأهمية، حيث يشكل القطاع المصرفي الأردني ركيزة أساسية من ركائز الاقتصاد الوطني، ليس فقط لكونه الممول الرئيس للأنشطة الاقتصادية والاستثمارية، بل لدوره المتنامي في دعم الاستقرار المالي والنقدي، وتعزيز الشمول المالي، والمساهمة الفاعلة في تحقيق الأهداف التنموية الوطنية. وتأتي هذه الدراسة لتدعم هذا الدور من خلال تقديم صورة واضحة، مدعومة بالأرقام، عن أداء البنوك خلال فترة زمنية حرجة شهدت تحولات اقتصادية إقليمية ودولية.



ولقد تم إعداد هذه الدراسة بالاعتماد على منصة جمعية البنوك الإلكترونية (ABJ Dashboard)، بما يعكس التحول الرقمي الذي تنتهجه الجمعية في توفير البيانات وتحليلها، وحرصها على مواكبة أفضل الممارسات العالمية في دعم صناعة القرار، وتسريع وتيرة الوصول إلى المعلومات في وقتها المناسب.

ولا تقتصر أهمية هذه الدراسة على الجوانب المالية والمؤشرات التقليدية، بل تتعداها إلى قراءة شمولية لبيئة العمل المصرفي، تشمل توجهات الإقراض، مؤشرات الربحية والمتانة، توزيع الموارد البشرية، وتطور ممارسات الشمول المالي، بما في ذلك الأبعاد الجندرية والتفرع الجغرافي، وهو ما يمنح هذه الدراسة بُعداً استراتيجياً يثري المشهد المصرفي الوطني.

وإذ تؤكد جمعية البنوك التزامها الدائم بدعم استقرار النظام المالي وتحفيز النمو الاقتصادي، فإنها تجدد دورها كمظلة جامعة للبنوك العاملة في المملكة، وشريك رئيسي للبنك المركزي الأردني والجهات الوطنية في ترسيخ مبادئ الحوكمة الرشيدة وتعزيز قدرة القطاع المصرفي على التكيف مع المتغيرات.

وفي الختام، لا يسعني إلا أن أتوجه بالشكر والتقدير إلى جميع من ساهم في إنجاز هذه الدراسة، من جمعية البنوك ومن البنوك الأعضاء الذين قدموا بيانات دقيقة وتعاونوا بروح مهنية عالية. ونأمل أن تشكل هذه الدراسة إضافة نوعية للمكتبة المصرفية الأردنية، وأن تكون أداة فعالة لصناع القرار والباحثين في دعم التنمية وتعزيز الاستقرار الاقتصادي في المملكة.

باسم خليل السالم
رئيس مجلس الإدارة



المقدمة

تواصل جمعية البنوك في الأردن جهودها في تطوير الأدوات المعرفية والتحليلية التي تعزز فهم واقع القطاع المصرفي وتوجهاته، من خلال إصدار دراسات تستند إلى بيانات دقيقة ومنهجيات علمية. ويأتي إصدار دراسة "الأداء المقارن للبنوك العاملة في الأردن خلال عامي 2024 و2025" ضمن هذا الإطار، بهدف تحليل أداء البنوك بمختلف فئاتها وفق مؤشرات مالية رئيسية.

تعكس الدراسة صورة شاملة لنمو متوازن في مختلف مؤشرات القطاع المصرفي في الأردن خلال عام 2025، حيث سجلت الموجودات نمواً بنسبة 6.5% لتصل إلى نحو 71 مليار دينار. كما ارتفعت الودائع بنسبة 7.3% لتبلغ 58.3 مليار دينار، في حين نمت التسهيلات الائتمانية بنسبة 4.3% لتصل إلى 33.2 مليار دينار. وارتفعت حقوق الملكية في البنوك بنسبة 6.5% لتبلغ 8.26 مليار دينار، فيما شهدت رؤوس أموال البنوك نمواً بنسبة 4.6%. وفيما يتعلق بتوزيع التسهيلات الائتمانية الممنوحة من البنوك فقد استحوذت تسهيلات التجزئة على ما نسبته 27% من التسهيلات، فيما شكلت تسهيلات الشركات الكبرى حوالي 40%، والقروض العقارية شكلت 12%، والمنشآت الصغيرة والمتوسطة شكلت ما نسبته 8%، والحكومة والقطاع العام 14%. وعلى صعيد الأداء المالي، ارتفعت الأرباح قبل الضريبة بنسبة 4.2%، فيما استقرت مؤشرات الربحية عند مستويات



جيدة، حيث بلغ متوسط العائد على الموجودات نحو 0.93%، وبلغ معدل العائد على الملكية 6.44%.

وتحرص الجمعية على التطوير المستمر للدراسة، سواء من حيث المنهجية أو نطاق المؤشرات والتحليلات التي تتضمنها، بما يواكب التحولات المتسارعة في البيئة المصرفية والاقتصادية. ويأتي هذا الإصدار امتداداً لهذا النهج التطويري، حيث تم تعزيز محتوى الدراسة بإضافة هذا العام تصنيف إجمالي التسهيلات الائتمانية المقدمة من البنوك وفقاً للجهة الممنوحة، بما يعكس توزيعها بين مختلف القطاعات ودور البنوك في دعم النشاط الاقتصادي. إلى جانب ان بيانات الدراسة قد تم الحصول عليها من خلال المنصة الإلكترونية للجمعية (ABJ Dashboard)، بما يعزز دقة التحليل وموثوقية النتائج.

وفي الختام، نتوجه بالشكر إلى جميع البنوك الأعضاء على تعاونها في تزويد الجمعية بالبيانات الدقيقة، وإلى العاملين في جمعية البنوك على جهودهم المتميزة في إعداد هذه الدراسة. آمين أن تسهم هذه الدراسة في تسليط المزيد من الضوء على أداء القطاع المصرفي الأردني، وأن تعكس أهم مؤشراتته المالية وتوفرها لكل ذوي العلاقة والمهتمين.

د. ماهر المحروق
المدير العام

دليل المنهجية والمفاهيم المستخدمة

أولاً: نطاق الدراسة


تشمل البيانات الواردة في هذه الدراسة البنوك العاملة في المملكة الأردنية الهاشمية، وذلك على مستوى فروعها داخل الأردن فقط، ولا تشمل بيانات الشركات التابعة أو الفروع الخارجية.

ثانياً: مصادر البيانات

تم الاعتماد في الدراسة على بيانات البنوك التي تم الحصول عليها من خلال منصة جمعية البنوك الإلكترونية (ABJ Dashboard)، بما فيها القوائم المالية للبنوك التي يتم تحميلها على المنصة، وبما يضمن دقة وشمولية المؤشرات المستخدمة في التحليل.

ثالثاً: تعريفات المفاهيم والمؤشرات

- إجمالي الودائع للبنوك التجارية: يشمل الودائع لدى البنوك والمؤسسات المصرفية، وودائع العملاء، والتأمينات النقدية.
- إجمالي الموجودات للبنوك الإسلامية: تشمل إجمالي الموجودات فقط، دون احتساب الحسابات المدارة لصالح الغير.
- التوظيفات المالية للبنوك الإسلامية: تشمل جميع أنواع التمويلات الممنوحة من البنك، بما في ذلك ذمم البيوع المؤجلة والذمم الأخرى بالصافي، وموجودات الإجارة المنتهية بالتمليك بالصافي، والاستثمارات التمويلية الأخرى، ولا تشمل الحسابات المدارة لصالح الغير.
- إجمالي أرصدة الأوعية الادخارية للبنوك الإسلامية: تشمل حسابات البنوك والمؤسسات المصرفية، وحسابات العملاء الجارية، والتأمينات النقدية، ومجموع أشباه حقوق الملكية، ولا تشمل الحسابات المدارة لصالح الغير.
- تصنيف إجمالي التسهيلات الائتمانية: هو توزيع إجمالي التسهيلات الائتمانية المباشرة وفقاً للجهة المستفيدة، وحسب التصنيف المعتمد في القوائم المالية للبنوك، ويشمل: التجزئة (الأفراد)، الشركات الكبرى، المنشآت الصغيرة والمتوسطة، القروض العقارية، والحكومة والقطاع العام كما في نهاية الأعوام المذكورة في الدراسة.
- معدل العائد على الموجودات (ROA): هو صافي الربح بعد الضريبة مقسوماً على إجمالي الموجودات لنفس العام.
- معدل العائد على حقوق الملكية (ROE): هو صافي الربح بعد الضريبة مقسوماً على حقوق الملكية لنفس العام.
- نسبة كفاية رأس المال (CAR): تمثل نسبة رأس المال التنظيمي إلى الموجودات المرجحة بالمخاطر، وفق تعليمات البنك المركزي الأردني والمعايير الدولية (بازل).



- نسبة الديون غير العاملة (NPL Ratio): تمثل نسبة القروض غير العاملة إلى إجمالي القروض.
- مؤشرات النشاط الإقراضي للأفراد: تم استعراض بعض المؤشرات التي تعكس نشاط البنوك الإقراضي للأفراد والتي اشتملت على "قيمة القروض الشخصية وقيمة القروض السكنية والعقارية (للأفراد) وقروض السيارات وعدد البطاقات الممنوحة" والتي قامت البنوك بمنحها خلال الأعوام المذكورة.
- عدد الفروع وأجهزة الصراف الآلي: يشمل جميع الفروع وأجهزة الصراف الآلي التابعة للبنك داخل الأردن فقط.
- عدد العاملين: يشمل جميع الموظفين العاملين داخل الأردن، ولا يشمل العاملين في الشركات التابعة أو الفروع الخارجية.
- المؤشرات الجندرية: اشتملت الدراسة على بعض المؤشرات الجندرية حول توزيع العملاء (مقترضين ومودعين) والعاملين والتدريب حسب الجنس مستندة إلى عدد العاملين داخل الأردن.

رابعاً: منهجية المقارنة

- تم إعداد المؤشرات بما يضمن قابلية المقارنة بين البنوك، وذلك من خلال:
- توحيد المفاهيم بين البنوك التجارية والإسلامية قدر الإمكان.
- استخدام مصطلحات تعكس طبيعة العمل المصرفي الإسلامي، مثل "التوظيفات المالية" بدلاً من "التسهيلات الائتمانية". كما تم استبعاد الحسابات المدارة لصالح الغير لضمان دقة المقارنة.
- تم ترتيب البنوك بعد تقسيمها إلى 3 فئات (بنوك تجارية أردنية، بنوك إسلامية تشمل بنك اجنبي واحد، بنوك تجارية أجنبية) وذلك لاختلاف خصائص كل فئة.
- تم احتساب الحصة السوقية لكل بنك وحسب كل متغير وذلك لتسهيل القراءة والتحليل والمقارنة.

خامساً: منهجية الحساب

- الحصة السوقية لكل بنك = القيمة الخاصة بالبنك للمتغير (س) / إجمالي المتغير (س) لكل البنوك
- للمقارنة بين الأداء خلال السنتين للمتغيرات ذات القيم تم اعتماد (نسبة التغير (%))، وذلك من خلال اخذ القيمة المئوية لنتيجة تقسيم الفرق بين السنتين على السنة الأولى.
- للمقارنة بين الأداء خلال السنتين للمتغيرات المئوية تم اعتماد قيمة الزيادة أو النقصان بين العاملين.
- متوسط عدد الدورات التدريبية لكل موظف: يتم احتسابه بقسمة إجمالي عدد الدورات التدريبية خلال السنة على عدد العاملين.
- قد تظهر فروقات بسيطة في المجاميع نتيجة التقريب.

سادساً: ملاحظات عامة

- قد يتم تعديل بيانات سنة المقارنة في حال قيام أي بنك بتحديث بياناته السابقة.
- لا تشمل الدراسة عمليات البنوك خارج الأردن أو الشركات التابعة.



أولاً :

**ترتيب البنوك
حسب بعض
بنود قائمة
المركز المالي**



أ. ترتيب البنوك حسب إجمالي الموجودات

ارتفع إجمالي موجودات البنوك العاملة في الأردن في نهاية عام 2025 بنسبة 6.5% عن قيمته في نهاية عام 2024، ليصل إلى 71 مليار دينار، والتي تتوزع بواقع 52.9 مليار دينار للبنوك التجارية الأردنية (%74.5 من إجمالي موجودات البنوك في الأردن)، و16.6 مليار دينار للبنوك الإسلامية (%23.5 من إجمالي الموجودات) و1.5 مليار دينار للبنوك التجارية الأجنبية (%2.1 من إجمالي الموجودات).

جدول رقم (1): إجمالي موجودات البنوك العاملة في الأردن في نهاية عام 2025 مقارنة مع عام 2024

نسبة التغير (%)	2024			2025			البنك
	النسبة لإجمالي الموجودات (%)	الموجودات مليون دينار	ترتيب 2024	النسبة لإجمالي الموجودات (%)	الموجودات مليون دينار	ترتيب 2025	
3.94%	19.46%	12,977.9	1	19.01%	13,489.7	1	البنك العربي
0.90%	11.71%	7,805.9	2	11.10%	7,876.4	2	بنك الإسكان للتجارة والتمويل
19.29%	7.24%	4,826.4	4	8.11%	5,757.2	3	بنك الاتحاد
-3.83%	8.50%	5,667.8	3	7.68%	5,450.9	4	كابيتال بنك
4.33%	5.29%	3,526.4	5	5.18%	3,679.0	5	البنك الأردني الكويتي
4.71%	4.59%	3,061.6	6	4.52%	3,205.9	6	البنك الأهلي الأردني
6.39%	4.29%	2,860.5	7	4.29%	3,043.2	7	بنك القاهرة عمان
5.11%	3.81%	2,539.8	8	3.76%	2,669.6	8	بنك الاستثمار العربي الأردني
-0.14%	3.79%	2,525.4	9	3.55%	2,521.8	9	بنك الأردن
23.63%	2.62%	1,745.8	10	3.04%	2,158.3	10	البنك الاستثماري
8.33%	2.10%	1,401.3	11	2.14%	1,518.0	11	البنك التجاري الأردني
10.10%	2.03%	1,356.2	12	2.10%	1,493.1	12	بنك ABC
5.11%	75.43%	50,295.04		74.5%	52,863.28		إجمالي موجودات البنوك التجارية الأردنية
10.37%	10.01%	6,672.7	1	10.38%	7,364.4	1	البنك الإسلامي الأردني
21.29%	5.30%	3,535.0	3	6.04%	4,287.5	2	بنك صفوة الإسلامي
13.28%	5.56%	3,704.4	2	5.91%	4,196.2	3	البنك العربي الإسلامي الدولي
-8.01%	1.30%	866.2	4	1.12%	796.8	4	مصرف الراجحي *
12.63%	22.16%	14,778.34		23.5%	16,644.97		إجمالي موجودات البنوك الإسلامية
-1.25%	0.83%	552.2	1	0.77%	545.3	1	بنك لبنان والمهجر
-8.12%	0.71%	474.4	2	0.61%	435.8	2	البنك العقاري المصري العربي
1.34%	0.56%	372.0	3	0.53%	377.0	3	سي تي بنك
-47.74%	0.31%	203.5	4	0.15%	106.4	4	مصرف الرفادين
-8.59%	2.40%	1,602.11		2.1%	1,464.50		إجمالي موجودات البنوك التجارية الأجنبية
6.45%	100.0%	66,675.49		100.0%	70,972.74		إجمالي موجودات البنوك العاملة في الأردن

* بنك أجنبي.

ب. ترتيب البنوك حسب التسهيلات الائتمانية المباشرة / بالصافي

ارتفعت التسهيلات الائتمانية المباشرة / بالصافي الممنوحة من البنوك العاملة في الأردن في نهاية عام 2025 بنسبة 4.3% مقارنة مع عام 2024 لتصل إلى 33.17 مليار دينار، تتوزع بواقع 21.4 مليار دينار للبنوك التجارية الأردنية (64.5% من مجموع التسهيلات) و11.4 مليار دينار للبنوك الإسلامية (34.4% من مجموع التسهيلات) و0.37 مليار دينار للبنوك التجارية الأجنبية (1.1% من مجموع التسهيلات).

جدول رقم (2): التسهيلات الائتمانية المباشرة / بالصافي الممنوحة من البنوك العاملة في الأردن في نهاية عام 2025 مقارنة مع عام 2024

نسبة التغير (%)	2024			2025			البنك
	النسبة لإجمالي التسهيلات الائتمانية المباشرة / بالصافي (%)	التسهيلات الائتمانية المباشرة / بالصافي مليون دينار	ترتيب 2024	النسبة لإجمالي التسهيلات الائتمانية المباشرة / بالصافي (%)	التسهيلات الائتمانية المباشرة / بالصافي مليون دينار	ترتيب 2025	
1.01%	13.96%	4,438.0	1	13.52%	4,483.0	1	البنك العربي
-2.14%	10.46%	3,326.5	2	9.81%	3,255.4	2	بنك الإسكان للتجارة والتمويل
-5.27%	7.53%	2,395.2	3	6.84%	2,269.0	3	كابيتال بنك
2.58%	6.92%	2,200.8	4	6.81%	2,257.6	4	بنك الاتحاد
3.24%	5.13%	1,631.1	5	5.08%	1,684.0	5	البنك الأردني الكويتي
-0.84%	4.87%	1,547.2	6	4.63%	1,534.2	6	بنك القاهرة عمان
3.85%	4.30%	1,366.1	7	4.28%	1,418.7	7	البنك الأهلي الأردني
-1.39%	3.61%	1,148.7	8	3.41%	1,132.7	8	بنك الأردن
4.82%	2.87%	913.8	9	2.89%	957.9	9	البنك الاستثماري
14.31%	2.44%	775.7	10	2.67%	886.7	10	البنك التجاري الأردني
8.50%	2.31%	736.0	12	2.41%	798.6	11	بنك ABC
-4.63%	2.39%	760.4	11	2.19%	725.2	12	بنك الاستثمار العربي الأردني
0.77%	66.81%	21,239.48		64.52%	21,402.76		التسهيلات الائتمانية المباشرة / بالصافي الممنوحة من البنوك التجارية الأردنية
نسبة التغير (%)	النسبة لإجمالي التسهيلات الائتمانية المباشرة / بالصافي (%)	أرصدة التوظيفات المالية / بالصافي مليون دينار	ترتيب 2024	النسبة لإجمالي التسهيلات الائتمانية المباشرة / بالصافي (%)	أرصدة التوظيفات المالية / بالصافي مليون دينار	ترتيب 2025	البنك
11.83%	14.38%	4,572.6	1	15.42%	5,113.4	1	البنك الإسلامي الأردني
24.50%	7.28%	2,314.0	3	8.69%	2,880.9	2	بنك صفوة الإسلامي
9.62%	8.04%	2,556.8	2	8.45%	2,802.8	3	البنك العربي الإسلامي الدولي
-13.24%	2.18%	693.2	4	1.81%	601.4	4	مصرف الراجحي *
12.45%	31.88%	10,136.55		34.36%	11,398.55		أرصدة التوظيفات المالية / بالصافي الممنوحة من البنوك الإسلامية
نسبة التغير (%)	النسبة لإجمالي التسهيلات الائتمانية المباشرة / بالصافي (%)	التسهيلات الائتمانية المباشرة / بالصافي مليون دينار	ترتيب 2024	التسهيلات الائتمانية المباشرة / بالصافي مليون دينار	أرصدة التوظيفات المالية / بالصافي مليون دينار	ترتيب 2025	البنك
2.29%	0.557%	177.1	2	0.546%	181.1	1	بنك لبنان والمهجر
-20.21%	0.68%	215.4	1	0.52%	171.9	2	البنك العقاري المصري العربي
-35.56%	0.07%	23.2	3	0.05%	14.9	3	سي تي بنك
-31.06%	0.002%	0.7	4	0.002%	0.5	4	مصرف الرافدين
-11.52%	1.31%	416.39		1.11%	368.43		التسهيلات الائتمانية المباشرة / بالصافي الممنوحة من البنوك التجارية الأجنبية
4.33%	100.0%	31,792.42		100.0%	33,169.73		التسهيلات الائتمانية المباشرة / بالصافي الممنوحة من البنوك العاملة في الأردن

* بنك أجنبي.

ج. ترتيب البنوك حسب إجمالي الودائع

ارتفع إجمالي الودائع لدى البنوك العاملة في الأردن في نهاية عام 2025 بنسبة 7.3% مقارنة مع عام 2024 ليصل إلى 58.3 مليار دينار، تتوزع بواقع 42.5 مليار دينار للبنوك التجارية الأردنية (72.9% من إجمالي الودائع) و14.8 مليار دينار للبنوك الإسلامية (25.4% من إجمالي الودائع) و1.0 مليار دينار للبنوك التجارية الأجنبية (1.8% من إجمالي الودائع).

جدول رقم (3): إجمالي الودائع لدى البنوك العاملة في الأردن في نهاية عام 2025 مقارنة مع عام 2024

نسبة التغير (%)	2024			2025			البنك
	النسبة لإجمالي الودائع (%)	إجمالي الودائع مليون دينار	ترتيب 2024	النسبة لإجمالي الودائع (%)	إجمالي الودائع مليون دينار	ترتيب 2025	
5.61%	20.06%	10,899.7	1	19.74%	11,510.7	1	البنك العربي
0.92%	11.02%	5,986.9	2	10.36%	6,042.2	2	بنك الإسكان للتجارة والتمويل
17.76%	7.23%	3,931.5	4	7.94%	4,629.8	3	بنك الاتحاد
-5.29%	8.44%	4,584.1	3	7.44%	4,341.6	4	كابيتال بنك
5.29%	4.72%	2,564.7	5	4.63%	2,700.4	5	البنك الأردني الكويتي
6.38%	4.45%	2,419.4	6	4.41%	2,573.8	6	البنك الأهلي الأردني
5.55%	3.97%	2,155.5	7	3.90%	2,275.0	7	بنك الاستثمار العربي الأردني
6.41%	3.72%	2,020.8	8	3.69%	2,150.3	8	بنك القاهرة عمان
2.02%	3.44%	1,868.7	9	3.27%	1,906.3	9	بنك الأردن
27.13%	2.75%	1,496.4	10	3.26%	1,902.4	10	البنك الاستثماري
16.43%	2.00%	1,089.1	11	2.17%	1,268.1	11	بنك ABC
10.69%	1.98%	1,077.5	12	2.05%	1,192.7	12	البنك التجاري الأردني
5.98%	73.78%	40,094.32		72.86%	42,493.44		إجمالي الودائع لدى البنوك التجارية الأردنية
نسبة التغير (%)	النسبة لإجمالي الودائع (%)	إجمالي أرصدة الأوعية الادخارية مليون دينار	ترتيب 2024	النسبة لإجمالي الودائع (%)	إجمالي أرصدة الأوعية الادخارية مليون دينار	ترتيب 2025	البنك
10.58%	11.08%	6,019.7	1	11.41%	6,656.5	1	البنك الإسلامي الأردني
19.34%	5.92%	3,219.5	3	6.59%	3,842.3	2	بنك صفوة الإسلامي
13.28%	6.04%	3,284.5	2	6.38%	3,720.6	3	البنك العربي الإسلامي الدولي
7.16%	0.98%	531.2	4	0.98%	569.2	4	مصرف الراجحي *
13.28%	24.02%	13,054.88		25.36%	14,788.54		إجمالي أرصدة الأوعية الادخارية لدى البنوك الإسلامية
نسبة التغير (%)	النسبة لإجمالي الودائع (%)	إجمالي الودائع مليون دينار	ترتيب 2024	النسبة لإجمالي الودائع (%)	إجمالي الودائع مليون دينار	ترتيب 2025	البنك
-2.21%	0.73%	397.1	2	0.67%	388.3	1	بنك لبنان والمهجر
-6.53%	0.74%	404.6	1	0.65%	378.2	2	البنك العقاري المصري العربي
-5.29%	0.51%	275.6	3	0.45%	261.0	3	سي تي بنك
-88.83%	0.21%	115.3	4	0.02%	12.9	4	مصرف الرافدين
-12.76%	2.19%	1,192.55		1.78%	1,040.35		إجمالي الودائع لدى البنوك التجارية الأجنبية
7.33%	100.0%	54,341.75		100.0%	58,322.33		إجمالي الودائع لدى البنوك العاملة في الأردن

* بنك أجنبي.

د. ترتيب البنوك حسب حقوق الملكية

ارتفع إجمالي حقوق الملكية للبنوك العاملة في الأردن في نهاية عام 2025 بنسبة 6.5% مقارنة مع عام 2024 ليصل إلى 8.26 مليار دينار في نهاية عام 2025 والتي تتوزع بواقع 6.72 مليار دينار للبنوك التجارية الأردنية (81.4% من إجمالي حقوق الملكية) و1.22 مليار دينار للبنوك الإسلامية (14.8% من إجمالي حقوق الملكية) و0.32 مليار دينار للبنوك التجارية الأجنبية (3.8% من إجمالي حقوق الملكية).

جدول رقم (4): حقوق الملكية في البنوك العاملة في الأردن في نهاية عام 2025 مقارنة مع عام 2024

نسبة التغير (%)	2024			2025			البنك
	النسبة لإجمالي حقوق الملكية (%)	حقوق الملكية مليون دينار	ترتيب 2024	النسبة لإجمالي حقوق الملكية (%)	حقوق الملكية مليون دينار	ترتيب 2025	
1.42%	17.36%	1,347.059	1	16.53%	1,366.161	1	البنك العربي
3.39%	16.35%	1,268.661	2	15.87%	1,311.646	2	بنك الإسكان للتجارة والتمويل
47.40%	6.87%	533.055	4	9.51%	785.740	3	بنك الاتحاد
1.38%	7.60%	589.765	3	7.23%	597.876	4	كابيتال بنك
9.69%	6.71%	520.790	5	6.91%	571.252	5	البنك الأردني الكويتي
17.88%	5.47%	424.397	7	6.05%	500.270	6	بنك القاهرة عمان
-2.74%	5.81%	451.170	6	5.31%	438.801	7	بنك الأردن
0.71%	5.19%	402.629	8	4.91%	405.495	8	البنك الأهلي الأردني
2.23%	2.87%	222.366	9	2.75%	227.316	9	بنك الاستثمار العربي الأردني
0.40%	2.36%	182.944	10	2.22%	183.669	10	البنك الاستثماري
3.27%	2.24%	173.690	11	2.17%	179.373	11	البنك التجاري الأردني
2.86%	1.95%	151.271	12	1.88%	155.595	12	بنك ABC
7.27%	80.77%	6,267.796		81.36%	6,723.194		إجمالي حقوق الملكية في البنوك التجارية الأردنية
3.91%	7.06%	547.567	1	6.89%	568.981	1	البنك الإسلامي الأردني
9.45%	3.85%	298.437	2	3.95%	326.647	2	البنك العربي الإسلامي الدولي
14.64%	2.65%	205.510	3	2.85%	235.594	3	بنك صفوة الإسلامي
-21.49%	1.54%	119.775	4	1.14%	94.030	4	مصرف الراجحي *
4.61%	15.09%	1,171.288		14.83%	1,225.252		إجمالي حقوق الملكية في البنوك الإسلامية
0.12%	1.37%	106.269	1	1.29%	106.398	1	بنك لبنان والمهجر
5.83%	1.06%	82.472	3	1.06%	87.281	2	مصرف الرفادين
-1.08%	1.09%	84.258	2	1.01%	83.351	3	سي تي بنك
-20.70%	0.62%	48.165	4	0.46%	38.196	4	البنك العقاري المصري العربي
-1.85%	4.14%	321.165		3.81%	315.226		إجمالي حقوق الملكية في البنوك التجارية الأجنبية
6.49%	100.0%	7,760.249		100.0%	8,263.672		إجمالي حقوق الملكية في البنوك العاملة في الأردن

* بنك أجنبي.

هـ. ترتيب البنوك حسب رأس المال

ارتفع إجمالي رأس المال للبنوك العاملة في الأردن في نهاية عام 2025 بنسبة 4.6% مقارنة مع عام 2024 ليصل إلى 3.5 مليار دينار، والتي تتوزع بواقع 2.8 مليار دينار للبنوك التجارية الأردنية (80% من مجموع رأس المال) و0.5 مليار دينار للبنوك الإسلامية (14.3% من مجموع رأس المال) و0.2 مليار دينار للبنوك التجارية الأجنبية (5.7% من مجموع رأس المال).

جدول رقم (5): رأس مال البنوك العاملة في الأردن
في نهاية عام 2025 مقارنة مع عام 2024

نسبة التغير (%)	2024			2025			البنك
	النسبة لإجمالي رأس المال (%)	رأس المال مليون دينار	ترتيب 2024	النسبة لإجمالي رأس المال (%)	رأس المال مليون دينار	ترتيب 2025	
0.00%	19.16%	640.8	1	18.31%	640.8	1	البنك العربي
62.60%	5.98%	200.0	5	9.29%	325.2	2	بنك الاتحاد
0.00%	9.42%	315.0	2	9.00%	315.0	3	بنك الإسكان للتجارة والتمويل
0.00%	7.86%	263.0	3	7.52%	263.0	4	كابيتال بنك
0.00%	6.00%	200.7	4	5.73%	200.7	5	البنك الأهلي الأردني
0.00%	5.98%	200.0	5	5.71%	200.0	6	بنك القاهرة عمان
0.00%	5.98%	200.0	5	5.71%	200.0	6	بنك الأردن
0.00%	4.48%	150.0	8	4.29%	150.0	8	البنك الأردني الكويتي
0.00%	4.48%	150.0	8	4.29%	150.0	8	بنك الاستثمار العربي الأردني
0.00%	3.74%	125.0	10	3.57%	125.0	10	البنك الاستثماري
0.00%	3.59%	120.0	11	3.43%	120.0	11	البنك التجاري الأردني
0.00%	3.29%	110.0	12	3.14%	110.0	12	بنك ABC
4.68%	79.97%	2,674.49		80.00%	2,799.70		إجمالي رأس مال البنوك التجارية الأردنية
0.00%	5.98%	200.0	1	5.71%	200.0	1	البنك الإسلامي الأردني
25.00%	3.59%	120.0	2	4.29%	150.0	2	بنك صفوة الإسلامي
0.00%	2.99%	100.0	3	2.86%	100.0	3	البنك العربي الإسلامي الدولي
0.00%	1.49%	50.0	4	1.43%	50.0	4	مصرف الراجحي*
6.38%	14.05%	470.00		14.29%	500.00		إجمالي رأس مال البنوك الإسلامية
0.00%	1.49%	50.0	1	1.43%	50.0	1	البنك العقاري المصري العربي
0.00%	1.49%	50.0	1	1.43%	50.0	1	مصرف الرافدين
0.00%	1.49%	50.0	1	1.43%	50.0	1	سيتي بنك
0.00%	1.49%	50.0	1	1.43%	50.0	1	بنك لبنان والمهجر
0.00%	5.98%	200.00		5.71%	200.00		إجمالي رأس مال البنوك التجارية الأجنبية
4.64%	100.0%	3,344.49		100.0%	3,499.70		إجمالي رأس مال البنوك العاملة في الأردن

* بنك أجنبي.

ثانياً:

ترتيب البنوك
حسب تصنيف
اجمالي
التسهيلات
الاثتمانية



أ. ترتيب البنوك حسب إجمالي التسهيلات الائتمانية الممنوحة لقطاع التجزئة

ارتفعت التسهيلات الائتمانية الممنوحة لقطاع التجزئة المقدمة من البنوك العاملة في الأردن في نهاية عام 2025 بنسبة 2.4% مقارنة مع عام 2024 لتصل إلى 8.95 مليار دينار، تتوزع بواقع 5.68 مليار دينار للبنوك التجارية الأردنية (63.4% من إجمالي التسهيلات الممنوحة لقطاع التجزئة) و3.1 مليار دينار للبنوك الإسلامية (34.6% من إجمالي التسهيلات الممنوحة لقطاع التجزئة) و0.18 مليار دينار للبنوك التجارية الأجنبية (2% من إجمالي التسهيلات الممنوحة لقطاع التجزئة).

جدول رقم (6): التسهيلات الائتمانية الممنوحة من البنوك العاملة في الأردن لقطاع التجزئة كما في نهاية عام 2025 مقارنة مع عام 2024

نسبة التغير (%)	2024			2025			البنك
	النسبة لإجمالي التسهيلات الممنوحة لقطاع التجزئة (%)	التسهيلات الائتمانية الممنوحة لقطاع التجزئة مليون دينار	ترتيب 2024	النسبة لإجمالي التسهيلات الممنوحة لقطاع التجزئة (%)	التسهيلات الائتمانية الممنوحة لقطاع التجزئة مليون دينار	ترتيب 2025	
-10.15%	11.55%	1,009.7	1	10.13%	907.2	1	بنك الإسكان للتجارة والتمويل
-1.24%	10.05%	878.5	2	9.69%	867.6	2	البنك العربي
0.00%	8.42%	736.4	3	8.22%	736.4	3	بنك الاتحاد
-10.87%	7.87%	688.2	4	6.85%	613.4	4	بنك القاهرة عمان
0.04%	5.11%	446.7	6	4.99%	446.9	5	بنك الأردن
-14.10%	5.53%	483.4	5	4.64%	415.3	6	كابيتال بنك
-1.85%	4.63%	404.9	7	4.44%	397.4	7	البنك الأهلي الأردني
0.80%	4.47%	390.4	8	4.40%	393.6	8	بنك ABC
5.94%	3.38%	295.4	9	3.50%	313.0	9	البنك الأردني الكويتي
-3.89%	2.44%	213.2	10	2.29%	204.9	10	بنك الاستثمار العربي الأردني
0.81%	2.18%	190.4	12	2.14%	191.9	11	البنك التجاري الأردني
-3.84%	2.25%	196.7	11	2.11%	189.1	12	البنك الاستثماري
-4.34%	67.88%	5,933.99		63.40%	5,676.69		إجمالي التسهيلات الائتمانية الممنوحة من البنوك التجارية الأردنية لقطاع التجزئة
نسبة التغير (%)	النسبة لإجمالي التسهيلات الممنوحة لقطاع التجزئة (%)	ذمم البيوع المؤجلة والذمم الأخرى الممنوحة لقطاع التجزئة مليون دينار	ترتيب 2024	النسبة لإجمالي التسهيلات الممنوحة لقطاع التجزئة (%)	ذمم البيوع المؤجلة والذمم الأخرى الممنوحة لقطاع التجزئة مليون دينار	ترتيب 2025	البنك
21.39%	15.03%	1,313.7	1	17.81%	1,594.7	1	البنك الإسلامي الأردني
33.83%	5.51%	482.0	3	7.20%	645.1	2	البنك العربي الإسلامي الدولي
4.23%	6.11%	534.2	2	6.22%	556.9	3	بنك صفوة الإسلامي
4.00%	3.29%	287.9	4	3.34%	299.4	4	مصرف الراجحي*
18.27%	29.95%	2,617.91		34.58%	3,096.08		إجمالي ذمم البيوع المؤجلة والذمم الأخرى الممنوحة من البنوك الإسلامية لقطاع التجزئة
نسبة التغير (%)	النسبة لإجمالي التسهيلات الممنوحة لقطاع التجزئة (%)	التسهيلات الائتمانية الممنوحة لقطاع التجزئة مليون دينار	ترتيب 2024	النسبة لإجمالي التسهيلات الممنوحة لقطاع التجزئة (%)	التسهيلات الائتمانية الممنوحة لقطاع التجزئة مليون دينار	ترتيب 2025	البنك
5.39%	1.07%	93.9	2	1.10%	98.9	1	بنك لبنان والمهجر
-14.42%	1.10%	96.0	1	0.92%	82.2	2	البنك العقاري المصري العربي
-32.19%	0.00%	0.2	3	0.00%	0.2	3	مصرف الرافدين
-	-	-	-	-	-	-	سي تي بنك
-4.67%	2.18%	190.14		2.02%	181.27		إجمالي التسهيلات الائتمانية الممنوحة من البنوك التجارية الأجنبية لقطاع التجزئة
2.43%	100.00%	8,742.04		100.00%	8,954.04		إجمالي التسهيلات الائتمانية الممنوحة من البنوك العاملة في الأردن لقطاع التجزئة

* بنك أجنبي.

ب. ترتيب البنوك حسب إجمالي التسهيلات الائتمانية الممنوحة لقطاع الشركات الكبرى

ارتفعت التسهيلات الائتمانية الممنوحة لقطاع الشركات الكبرى المقدمة من البنوك العاملة في الأردن في نهاية عام 2025 بنسبة 2.7% مقارنة مع نهاية عام 2024 لتصل إلى 13.15 مليار دينار، تتوزع بواقع 10.07 مليار دينار للبنوك التجارية الأردنية (76.6% من إجمالي التسهيلات الممنوحة لقطاع الشركات الكبرى) و 2.96 مليار دينار للبنوك الإسلامية (22.5% من إجمالي التسهيلات الممنوحة لقطاع الشركات الكبرى) و 0.13 مليار دينار للبنوك التجارية الأجنبية (1% من إجمالي التسهيلات الممنوحة لقطاع الشركات الكبرى).

جدول رقم (7): التسهيلات الائتمانية الممنوحة من البنوك العاملة في الأردن لقطاع الشركات الكبرى كما في نهاية عام 2025 مقارنة مع عام 2024

نسبة التغير (%)	2024			2025			البنك
	النسبة لإجمالي التسهيلات الممنوحة لقطاع الشركات الكبرى (%)	التسهيلات الائتمانية الممنوحة لقطاع الشركات الكبرى مليون دينار	ترتيب 2024	النسبة لإجمالي التسهيلات الممنوحة لقطاع الشركات الكبرى (%)	التسهيلات الائتمانية الممنوحة لقطاع الشركات الكبرى مليون دينار	ترتيب 2025	
-0.71%	21.20%	2,714.0	1	20.50%	2,694.7	1	البنك العربي
-7.28%	9.93%	1,270.9	2	8.96%	1,178.4	2	كابيتال بنك
2.08%	8.80%	1,127.0	3	8.75%	1,150.5	3	بنك الإسكان للتجارة والتمويل
5.58%	7.94%	1,016.1	4	8.16%	1,072.9	4	البنك الأردني الكويتي
-0.89%	7.41%	949.4	5	7.16%	941.0	5	بنك الاتحاد
8.59%	5.18%	662.9	6	5.48%	719.8	6	البنك الأهلي الأردني
6.99%	3.99%	511.1	7	4.16%	546.8	7	بنك القاهرة عمان
8.32%	3.79%	485.9	8	4.00%	526.3	8	البنك التجاري الأردني
1.34%	2.95%	377.6	9	2.91%	382.6	9	بنك الاستثمار العربي الأردني
-7.22%	2.51%	321.6	10	2.27%	298.4	10	بنك الأردن
-0.82%	2.27%	290.1	11	2.19%	287.7	11	البنك الاستثماري
4.38%	1.99%	255.0	12	2.02%	266.1	12	بنك ABC
0.84%	77.95%	9,981.69		76.56%	10,065.26		إجمالي التسهيلات الائتمانية الممنوحة من البنوك التجارية الأردنية لقطاع الشركات الكبرى
نسبة التغير (%)	النسبة لإجمالي التسهيلات الممنوحة لقطاع الشركات الكبرى (%)	ذمم البيوع المؤجلة والذمم الأخرى الممنوحة لقطاع الشركات الكبرى مليون دينار	ترتيب 2024	النسبة لإجمالي التسهيلات الممنوحة لقطاع الشركات الكبرى (%)	ذمم البيوع المؤجلة والذمم الأخرى الممنوحة لقطاع الشركات الكبرى مليون دينار	ترتيب 2025	البنك
16.91%	6.98%	893.5	2	7.95%	1,044.6	1	البنك الإسلامي الأردني
2.71%	7.53%	964.0	1	7.53%	990.2	2	البنك العربي الإسلامي الدولي
35.47%	4.25%	544.0	3	5.61%	736.9	3	بنك صفوة الإسلامي
-33.41%	2.16%	276.6	4	1.40%	184.2	4	مصرف الراجحي*
10.37%	20.92%	2,678.16		22.48%	2,955.90		إجمالي ذمم البيوع المؤجلة والذمم الأخرى الممنوحة من البنوك الإسلامية لقطاع الشركات الكبرى
نسبة التغير (%)	النسبة لإجمالي التسهيلات الممنوحة لقطاع الشركات الكبرى (%)	التسهيلات الائتمانية الممنوحة لقطاع الشركات الكبرى مليون دينار	ترتيب 2024	النسبة لإجمالي التسهيلات الممنوحة لقطاع الشركات الكبرى (%)	التسهيلات الائتمانية الممنوحة لقطاع الشركات الكبرى مليون دينار	ترتيب 2025	البنك
-14.13%	0.64%	82.3	1	0.54%	70.7	1	البنك العقاري المصري العربي
3.55%	0.31%	39.1	2	0.31%	40.5	2	بنك لبنان والمهجر
-35.45%	0.18%	23.4	3	0.12%	15.1	3	سي تي بنك
-	-	-	-	-	-	-	مصرف الرافدين
-12.81%	1.13%	144.80		0.96%	126.25		إجمالي التسهيلات الائتمانية الممنوحة من البنوك التجارية الأجنبية لقطاع الشركات الكبرى
2.68%	100.0%	12,804.65		100.0%	13,147.41		إجمالي التسهيلات الائتمانية الممنوحة من البنوك العاملة في الأردن لقطاع الشركات الكبرى

* بنك أجنبي.

ج. ترتيب البنوك حسب إجمالي التسهيلات الائتمانية الممنوحة لقطاع القروض العقارية

سجلت التسهيلات الائتمانية الممنوحة من البنوك العاملة في الأردن لقطاع القروض العقارية ما يقارب 4 مليار دينار في نهاية عام 2025، حيث كانت حصة البنوك التجارية الأردنية 76.9% من إجمالي التسهيلات الممنوحة لقطاع القروض العقارية كما في نهاية 2025، و21% من البنوك الإسلامية و2.1% من البنوك التجارية الأجنبية.

جدول رقم (8): التسهيلات الائتمانية الممنوحة من البنوك العاملة في الأردن لقطاع القروض العقارية كما في نهاية عام 2025 مقارنة مع عام 2024

نسبة التغير (%)	2024			2025			البنك
	النسبة لإجمالي التسهيلات الممنوحة لقطاع القروض العقارية (%)	التسهيلات الائتمانية الممنوحة لقطاع القروض العقارية مليون دينار	ترتيب 2024	النسبة لإجمالي التسهيلات الممنوحة لقطاع القروض العقارية (%)	التسهيلات الائتمانية الممنوحة لقطاع القروض العقارية مليون دينار	ترتيب 2025	
-6.50%	20.30%	846.5	1	19.88%	791.5	1	بنك الإسكان للتجارة والتمويل
2.69%	12.12%	505.4	2	13.04%	519.0	2	البنك العربي
-1.06%	8.56%	357.1	3	8.88%	353.4	3	بنك الاتحاد
0.07%	6.45%	269.0	4	6.76%	269.2	4	البنك الأهلي الأردني
-7.67%	5.91%	246.4	5	5.72%	227.5	5	كابيتال بنك
-20.46%	5.74%	239.3	6	4.78%	190.3	6	البنك الأردني الكويتي
-4.93%	4.71%	196.6	7	4.70%	186.9	7	بنك الأردن
0.74%	3.82%	159.5	8	4.04%	160.6	8	بنك القاهرة عمان
7.19%	2.47%	103.0	10	2.77%	110.4	9	البنك التجاري الأردني
-5.14%	2.57%	107.3	9	2.56%	101.8	10	بنك الاستثمار العربي الأردني
15.37%	1.81%	75.5	11	2.19%	87.1	11	بنك ABC
-7.69%	1.60%	66.8	12	1.55%	61.6	12	البنك الاستثماري
-3.56%	76.08%	3,172.35		76.86%	3,059.34		إجمالي التسهيلات الائتمانية الممنوحة من البنوك التجارية الأردنية لقطاع القروض العقارية
نسبة التغير (%)	النسبة لإجمالي التسهيلات الممنوحة لقطاع القروض العقارية (%)	ذمم البيوع المؤجلة والذمم الأخرى الممنوحة لقطاع القروض العقارية مليون دينار	ترتيب 2024	النسبة لإجمالي التسهيلات الممنوحة لقطاع القروض العقارية (%)	ذمم البيوع المؤجلة والذمم الأخرى الممنوحة لقطاع القروض العقارية مليون دينار	ترتيب 2025	البنك
-4.41%	16.78%	699.9	1	16.81%	669.0	1	البنك الإسلامي الأردني
-17.30%	4.24%	176.8	2	3.67%	146.2	2	البنك العربي الإسلامي الدولي
-0.40%	0.50%	20.7	3	0.52%	20.6	3	بنك صفوة الإسلامي
-	0.00%	0.0	-	0.00%	0.0	-	مصرف الراجحي*
-6.86%	21.52%	897.38		21.00%	835.83		إجمالي ذمم البيوع المؤجلة والذمم الأخرى الممنوحة من البنوك الإسلامية لقطاع القروض العقارية
نسبة التغير (%)	النسبة لإجمالي التسهيلات الممنوحة لقطاع القروض العقارية (%)	التسهيلات الائتمانية الممنوحة لقطاع القروض العقارية مليون دينار	ترتيب 2024	النسبة لإجمالي التسهيلات الممنوحة لقطاع القروض العقارية (%)	التسهيلات الائتمانية الممنوحة لقطاع القروض العقارية مليون دينار	ترتيب 2025	البنك
-16.90%	1.307%	54.5	1	1.138%	45.3	1	بنك لبنان والمهجر
-12.85%	1.08%	45.2	2	0.99%	39.4	2	البنك العقاري المصري العربي
-26.73%	0.01%	0.5	3	0.01%	0.3	3	مصرف الرافدين
-9.67%	0.003%	0.1	4	0.002%	0.1	4	سي تي بنك
-15.11%	2.41%	100.30		2.14%	85.14		إجمالي التسهيلات الائتمانية الممنوحة من البنوك التجارية الأجنبية لقطاع القروض العقارية
-4.55%	100.0%	4,170.03		100.0%	3,980.31		إجمالي التسهيلات الائتمانية الممنوحة من البنوك العاملة في الأردن لقطاع القروض العقارية

* بنك أجنبي.

د. ترتيب البنوك حسب اجمالي التسهيلات الائتمانية الممنوحة للمنشآت الصغيرة والمتوسطة

ارتفعت التسهيلات الائتمانية الممنوحة للمنشآت الصغيرة والمتوسطة المقدمة من البنوك العاملة في الأردن في نهاية عام 2025 بنسبة 1.5% مقارنة مع نهاية عام 2024 لتصل إلى 2.55 مليار دينار، تتوزع بواقع 2.05 مليار دينار للبنوك التجارية الأردنية (80.2% من إجمالي التسهيلات الممنوحة لقطاع المنشآت الصغيرة والمتوسطة) و0.48 مليار دينار للبنوك الإسلامية (18.8% من إجمالي التسهيلات الممنوحة لقطاع المنشآت الصغيرة والمتوسطة) و0.03 مليار دينار للبنوك التجارية الأجنبية (1% من إجمالي التسهيلات الممنوحة لقطاع المنشآت الصغيرة والمتوسطة).

جدول رقم (9): التسهيلات الائتمانية الممنوحة من البنوك العاملة في الأردن للمنشآت الصغيرة والمتوسطة كما في نهاية عام 2025 مقارنة مع عام 2024

نسبة التغير (%)	2024			2025			البنك
	النسبة لإجمالي التسهيلات الممنوحة للمنشآت الصغيرة والمتوسطة (%)	التسهيلات الائتمانية الممنوحة للمنشآت الصغيرة والمتوسطة مليون دينار	ترتيب 2024	النسبة لإجمالي التسهيلات الممنوحة للمنشآت الصغيرة والمتوسطة (%)	التسهيلات الائتمانية الممنوحة للمنشآت الصغيرة والمتوسطة مليون دينار	ترتيب 2025	
-1.16%	26.48%	665.5	1	25.79%	657.8	1	البنك العربي
1.77%	9.57%	240.5	3	9.60%	244.8	2	بنك الاتحاد
-17.01%	10.24%	257.5	2	8.38%	213.7	3	كابيتال بنك
2.10%	7.63%	191.7	4	7.67%	195.7	4	بنك الإسكان للتجارة والتمويل
-12.66%	7.27%	182.6	5	6.25%	159.5	5	بنك الأردن
24.25%	4.87%	122.4	7	5.96%	152.1	6	بنك القاهرة عمان
2.86%	5.71%	143.4	6	5.78%	147.5	7	البنك الأهلي الأردني
10.86%	4.71%	118.4	8	5.15%	131.2	8	البنك الأردني الكويتي
19.20%	2.51%	63.1	9	2.95%	75.2	9	البنك التجاري الأردني
12.66%	1.20%	30.1	11	1.33%	33.9	10	بنك ABC
-31.47%	1.75%	44.0	10	1.18%	30.2	11	بنك الاستثمار العربي الأردني
-49.01%	0.30%	7.6	12	0.15%	3.9	12	البنك الاستثماري
-1.04%	82.23%	2,066.79		80.19%	2,045.39		إجمالي التسهيلات الائتمانية الممنوحة من البنوك التجارية الأردنية للمنشآت الصغيرة والمتوسطة
نسبة التغير (%)	النسبة لإجمالي التسهيلات الممنوحة للمنشآت الصغيرة والمتوسطة (%)	البنك	ترتيب 2024	النسبة لإجمالي التسهيلات الممنوحة للمنشآت الصغيرة والمتوسطة (%)	البنك	ترتيب 2025	البنك
2.84%	8.18%	البنك الإسلامي الأردني	1	8.29%	البنك الإسلامي الأردني	1	البنك الإسلامي الأردني
21.76%	3.82%	البنك العربي الإسلامي الدولي	2	4.59%	البنك العربي الإسلامي الدولي	2	البنك العربي الإسلامي الدولي
25.24%	3.09%	بنك صفوة الإسلامي	3	3.82%	بنك صفوة الإسلامي	3	بنك صفوة الإسلامي
15.87%	1.82%	مصرف الراجحي*	4	2.08%	مصرف الراجحي*	4	مصرف الراجحي*
12.61%	16.91%	425.02		18.77%	478.63		إجمالي ذمم البيوع المؤجلة والذمم الأخرى الممنوحة من البنوك الإسلامية للمنشآت الصغيرة والمتوسطة
نسبة التغير (%)	النسبة لإجمالي التسهيلات الممنوحة للمنشآت الصغيرة والمتوسطة (%)	البنك	ترتيب 2024	النسبة لإجمالي التسهيلات الممنوحة للمنشآت الصغيرة والمتوسطة (%)	البنك	ترتيب 2025	البنك
55.64%	0.52%	بنك لبنان والمهجر	1	0.80%	بنك لبنان والمهجر	1	بنك لبنان والمهجر
-29.99%	0.29%	البنك العقاري المصري العربي	2	0.20%	البنك العقاري المصري العربي	2	البنك العقاري المصري العربي
-2.37%	0.04%	مصرف الرافدين	3	0.04%	مصرف الرافدين	3	مصرف الرافدين
-	0.00%	سيتي بنك	-	0.00%	سيتي بنك	-	سيتي بنك
23.46%	0.86%	21.49		1.04%	26.53		إجمالي التسهيلات الائتمانية الممنوحة من البنوك التجارية الأجنبية للمنشآت الصغيرة والمتوسطة
1.48%	100.0%	2,513.30		100.0%	2,550.55		إجمالي التسهيلات الائتمانية الممنوحة من البنوك العاملة في الأردن للمنشآت الصغيرة والمتوسطة

* بنك أجنبي.

هـ . ترتيب البنوك حسب إجمالي التسهيلات الائتمانية الممنوحة لقطاع الحكومة والقطاع العام

ارتفعت التسهيلات الائتمانية الممنوحة لقطاع الحكومة والقطاع العام المقدمة من البنوك العاملة في الأردن في نهاية عام 2025 بنسبة 17.8% مقارنة مع نهاية عام 2024 لتصل إلى 4.67 مليار دينار، تتوزع بواقع 2.67 مليار دينار للبنوك التجارية الأردنية (57.1% من إجمالي التسهيلات الممنوحة لقطاع الحكومة والقطاع العام) و1.98 مليار دينار للبنوك الإسلامية (42.3% من إجمالي التسهيلات الممنوحة لقطاع الحكومة والقطاع العام) و0.03 مليار دينار للبنوك التجارية الأجنبية (0.6% من إجمالي التسهيلات الممنوحة لقطاع الحكومة والقطاع العام).

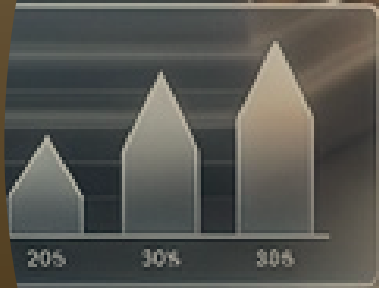
جدول رقم (10): التسهيلات الائتمانية الممنوحة من البنوك العاملة في الأردن لقطاع الحكومة والقطاع العام كما في نهاية عام 2025 مقارنة مع عام 2024

نسبة التغير (%)	2024			2025			البنك
	النسبة لإجمالي التسهيلات الممنوحة لقطاع الحكومة والقطاع العام (%)	التسهيلات الائتمانية الممنوحة لقطاع الحكومة والقطاع العام مليون دينار	ترتيب 2024	النسبة لإجمالي التسهيلات الممنوحة لقطاع الحكومة والقطاع العام (%)	التسهيلات الائتمانية الممنوحة لقطاع الحكومة والقطاع العام مليون دينار	ترتيب 2025	
3.25%	14.08%	558.9	1	12.34%	577.1	1	بنك الإسكان للتجارة والتمويل
13.56%	10.64%	422.1	2	10.25%	479.3	2	البنك الاستثماري
14.01%	10.28%	408.1	3	9.95%	465.3	3	كابيتال بنك
-1.88%	5.49%	217.9	4	4.57%	213.8	4	البنك العربي
100.79%	2.62%	103.9	8	4.46%	208.6	5	بنك الاتحاد
-4.31%	4.97%	197.1	5	4.03%	188.6	6	بنك القاهرة عمان
11.57%	3.86%	153.1	7	3.65%	170.8	7	بنك الأردن
6.55%	4.04%	160.1	6	3.65%	170.6	8	البنك الأردني الكويتي
19.42%	2.03%	80.6	9	2.06%	96.2	9	بنك ABC
297.33%	0.35%	13.8	11	1.17%	54.9	10	البنك التجاري الأردني
-12.99%	1.13%	44.8	10	0.83%	38.9	11	بنك الاستثمار العربي الأردني
-	0.00%	0.0	12	0.10%	4.7	12	البنك الأهلي الأردني
13.07%	59.48%	2,360.27		57.09%	2,668.74		إجمالي التسهيلات الائتمانية الممنوحة من البنوك التجارية الأردنية لقطاع الحكومة والقطاع العام
نسبة التغير (%)	النسبة لإجمالي التسهيلات الممنوحة لقطاع الحكومة والقطاع العام (%)	ذمم البيوع المؤجلة والذمم الأخرى الممنوحة لقطاع الحكومة والقطاع العام مليون دينار	ترتيب 2024	النسبة لإجمالي التسهيلات الممنوحة لقطاع الحكومة والقطاع العام (%)	ذمم البيوع المؤجلة والذمم الأخرى الممنوحة لقطاع الحكومة والقطاع العام مليون دينار	ترتيب 2025	البنك
23.86%	21.77%	864.1	1	22.89%	1,070.3	1	البنك الإسلامي الأردني
30.19%	17.08%	677.7	2	18.87%	882.2	2	بنك صفوة الإسلامي
-30.43%	0.90%	35.5	3	0.53%	24.7	3	مصرف الراجحي*
-	0.00%	0.0	-	0.00%	0.0	-	البنك العربي الإسلامي الدولي
25.36%	39.75%	1,577.31		42.29%	1,977.25		إجمالي ذمم البيوع المؤجلة والذمم الأخرى الممنوحة من البنوك الإسلامية لقطاع الحكومة والقطاع العام
نسبة التغير (%)	النسبة لإجمالي التسهيلات الممنوحة لقطاع الحكومة والقطاع العام (%)	التسهيلات الائتمانية الممنوحة لقطاع الحكومة والقطاع العام مليون دينار	ترتيب 2024	النسبة لإجمالي التسهيلات الممنوحة لقطاع الحكومة والقطاع العام (%)	التسهيلات الائتمانية الممنوحة لقطاع الحكومة والقطاع العام مليون دينار	ترتيب 2025	البنك
-6.37%	0.78%	30.9	1	0.62%	28.9	1	البنك العقاري المصري العربي
-	0.00%	0.0	-	0.00%	0.0	-	مصرف الرافدين
-	0.00%	0.0	-	0.00%	0.0	-	سي تي بنك
-	0.00%	0.0	-	0.00%	0.0	-	بنك لبنان والمهجر
-6.37%	0.78%	30.87		0.62%	28.91		إجمالي التسهيلات الائتمانية الممنوحة من البنوك التجارية الأجنبية لقطاع الحكومة والقطاع العام
17.80%	100.0%	3,968.46		100.0%	4,674.90		إجمالي التسهيلات الائتمانية الممنوحة من البنوك العاملة في الأردن لقطاع الحكومة والقطاع العام

* بنك أجنبي.

ثالثاً:

ترتيب البنوك
حسب بعض
بنود قائمة
الدخل



أ. ترتيب البنوك حسب الربح قبل الضريبة

ارتفع إجمالي أرباح البنوك العاملة في الأردن قبل الضريبة في نهاية عام 2025 بنسبة 4.2% مقارنة مع عام 2024 ليصل إلى 1.05 مليار دينار، والتي تتوزع بواقع 0.8 مليار دينار للبنوك التجارية الأردنية (76% من مجموع الأرباح قبل الضريبة)، و0.24 مليار دينار للبنوك الإسلامية (23% من مجموع الأرباح قبل الضريبة) و0.01 مليار دينار للبنوك التجارية الأجنبية (1% من مجموع الأرباح قبل الضريبة).

جدول رقم (11): الربح قبل الضريبة للبنوك العاملة في الأردن
في نهاية عام 2025 مقارنة مع عام 2024

نسبة التغير (%)	2024			2025			البنك
	النسبة لإجمالي الربح قبل الضريبة (%)	الربح قبل الضريبة مليون دينار	ترتيب 2024	النسبة لإجمالي الربح قبل الضريبة (%)	الربح قبل الضريبة مليون دينار	ترتيب 2025	
-7.97%	27.96%	281.820	1	24.70%	259.346	1	البنك العربي
-0.74%	19.93%	200.865	2	18.99%	199.385	2	بنك الإسكان للتجارة والتمويل
136.84%	3.30%	33.244	6	7.50%	78.736	3	البنك الأردني الكويتي
31.95%	4.37%	44.007	5	5.53%	58.066	4	كابيتال بنك
-17.79%	5.16%	52.042	4	4.07%	42.784	5	بنك الاتحاد
286.97%	0.85%	8.558	11	3.15%	33.116	6	بنك القاهرة عمان
19.67%	2.67%	26.950	7	3.07%	32.250	7	البنك الأهلي الأردني
-53.95%	6.05%	60.945	3	2.67%	28.068	8	بنك الأردن
5.00%	2.08%	20.992	8	2.10%	22.042	9	بنك الاستثمار العربي الأردني
23.17%	1.76%	17.713	10	2.08%	21.816	10	البنك التجاري الأردني
-13.03%	1.83%	18.396	9	1.52%	16.000	11	البنك الاستثماري
130.69%	0.23%	2.337	12	0.51%	5.391	12	بنك ABC
3.79%	76.18%	767.87		75.90%	797.00		إجمالي الربح قبل الضريبة للبنوك التجارية الأردنية
13.25%	9.76%	98.382	1	10.61%	111.420	1	البنك الإسلامي الأردني
12.37%	6.14%	61.853	2	6.62%	69.507	2	البنك العربي الإسلامي الدولي
44.11%	3.15%	31.764	3	4.36%	45.775	3	بنك صفوة الإسلامي
-20.02%	1.88%	18.965	4	1.44%	15.168	4	مصرف الراجحي *
14.65%	20.93%	210.96		23.03%	241.87		إجمالي الربح قبل الضريبة للبنوك الإسلامية
-17.72%	2.23%	22.432	1	1.76%	18.456	1	سي تي بنك
-13.14%	0.53%	5.308	3	0.44%	4.610	2	مصرف الرافدين
-49.05%	0.85%	8.610	2	0.42%	4.387	3	بنك لبنان والمهجر
-123.92%	-0.72%	-7.241	4	-1.54%	-16.215	4	البنك العقاري المصري العربي
-61.39%	2.89%	29.11		1.07%	11.24		إجمالي الربح قبل الضريبة للبنوك التجارية الأجنبية
4.2%	100.0%	1,007.939		100.0%	1,050.109		إجمالي الربح قبل الضريبة للبنوك العاملة في الأردن

* بنك أجنبي.

ب. ترتيب البنوك حسب صافي الربح بعد الضريبة

ارتفع إجمالي أرباح البنوك العاملة في الأردن بعد الضريبة في نهاية عام 2025 بنسبة 8.9% مقارنة مع عام 2024 ليصل إلى 750.1 مليون دينار والتي تتوزع بواقع 584.8 مليون دينار للبنوك التجارية الأردنية (78% من مجموع الأرباح بعد الضريبة) و158.8 مليون دينار للبنوك الإسلامية (21.2% من مجموع الأرباح بعد الضريبة) و6.5 مليون دينار للبنوك التجارية الأجنبية (0.9% من مجموع الأرباح بعد الضريبة).

جدول رقم (12): صافي الربح بعد الضريبة للبنوك العاملة في الأردن في نهاية عام 2025 مقارنة مع عام 2024

نسبة التغير (%)	2024			2025			البنك
	النسبة لإجمالي الربح بعد الضريبة (%)	الربح بعد الضريبة مليون دينار	ترتيب 2024	النسبة لإجمالي الربح بعد الضريبة (%)	الربح بعد الضريبة مليون دينار	ترتيب 2025	
3.04%	27.82%	191.682	1	26.33%	197.510	1	البنك العربي
-1.86%	18.67%	128.635	2	16.83%	126.249	2	بنك الإسكان للتجارة والتمويل
146.49%	4.45%	30.667	6	10.08%	75.593	3	البنك الأردني الكويتي
22.66%	6.03%	41.560	3	6.80%	50.977	4	كابيتال بنك
-13.26%	4.96%	34.155	5	3.95%	29.625	5	بنك الاتحاد
18.80%	2.62%	18.023	7	2.85%	21.410	6	البنك الأهلي الأردني
587.48%	0.43%	2.996	11	2.75%	20.594	7	بنك القاهرة عمان
-56.24%	5.66%	38.991	4	2.27%	17.064	8	بنك الأردن
-1.33%	2.22%	15.263	8	2.01%	15.060	9	بنك الاستثمار العربي الأردني
19.95%	1.70%	11.718	10	1.87%	14.056	10	البنك التجاري الأردني
-9.38%	2.06%	14.177	9	1.71%	12.848	11	البنك الاستثماري
144.86%	0.23%	1.554	12	0.51%	3.806	12	بنك ABC
10.46%	76.84%	529.42		77.96%	584.79		إجمالي الربح بعد الضريبة للبنوك التجارية الأردنية
6.44%	9.48%	65.346	1	9.27%	69.554	1	البنك الإسلامي الأردني
15.85%	6.53%	44.978	2	6.95%	52.105	2	البنك العربي الإسلامي الدولي
48.16%	2.83%	19.493	3	3.85%	28.881	3	بنك صفوة الإسلامي
-27.42%	1.65%	11.400	4	1.10%	8.274	4	مصرف الراجحي *
12.46%	20.50%	141.22		21.17%	158.81		إجمالي الربح بعد الضريبة للبنوك الإسلامية
-24.06%	2.10%	14.489	1	1.47%	11.002	1	سي تي بنك
-13.51%	0.48%	3.288	3	0.38%	2.844	2	مصرف الرافدين
-48.30%	0.75%	5.157	2	0.36%	2.666	3	بنك لبنان والمهجر
-119.14%	-0.66%	-4.580	4	-1.34%	-10.037	4	البنك العقاري المصري العربي
-64.72%	2.66%	18.35		0.86%	6.48		إجمالي الربح بعد الضريبة للبنوك التجارية الأجنبية
8.9%	100.0%	688.992		100.0%	750.081		إجمالي الربح بعد الضريبة للبنوك العاملة في الأردن

* بنك أجنبي.



رابعاً:

ترتيب البنوك
حسب أهم
مؤشرات
الربحية



أ. ترتيب البنوك حسب معدل العائد على الموجودات

بلغ متوسط معدل العائد على موجودات البنوك العاملة في الأردن 0.93% لعام 2025. وقد بلغ متوسط معدل العائد على الموجودات للبنوك التجارية الأردنية 0.91%، بينما بلغ المعدل 0.98% للبنوك الإسلامية، و0.95% للبنوك التجارية الأجنبية.

جدول رقم (13): معدل العائد على موجودات البنوك العاملة في الأردن
في نهاية عام 2025 مقارنة مع عام 2024

الزيادة النقصان عن العام الماضي	2024		2025		البنك
	معدل العائد على الموجودات (%)	ترتيب 2024	معدل العائد على الموجودات (%)	ترتيب 2025	
1.185%	0.870%	4	2.055%	1	البنك الأردني الكويتي
-0.045%	1.648%	1	1.603%	2	بنك الإسكان للتجارة والتمويل
-0.013%	1.477%	3	1.464%	3	البنك العربي
0.202%	0.733%	7	0.935%	4	كابيتال بنك
0.090%	0.836%	5	0.926%	5	البنك التجاري الأردني
0.572%	0.105%	12	0.677%	6	بنك القاهرة عمان
-0.867%	1.544%	2	0.677%	6	بنك الأردن
0.079%	0.589%	10	0.668%	8	البنك الأهلي الأردني
-0.217%	0.812%	6	0.595%	9	البنك الاستثماري
-0.037%	0.601%	9	0.564%	10	بنك الاستثمار العربي الأردني
-0.193%	0.708%	8	0.515%	11	بنك الاتحاد
0.140%	0.115%	11	0.255%	12	بنك ABC
0.075%	0.836%		0.911%		متوسط معدل العائد على الموجودات للبنوك التجارية الأردنية
0.028%	1.214%	2	1.242%	1	البنك العربي الإسلامي الدولي
-0.278%	1.316%	1	1.038%	2	مصرف الراجحي *
-0.035%	0.979%	3	0.944%	3	البنك الإسلامي الأردني
0.122%	0.551%	4	0.674%	4	بنك صفوة الإسلامي
-0.041%	1.015%		0.975%		متوسط معدل العائد على الموجودات للبنوك الإسلامية
-0.976%	3.894%	1	2.918%	1	سي تي بنك
1.058%	1.616%	2	2.674%	2	مصرف الرافدين
-0.445%	0.934%	3	0.489%	3	بنك لبنان والمهجر
-1.337%	-0.966%	4	-2.303%	4	البنك العقاري المصري العربي
-0.425%	1.370%		0.945%		متوسط معدل العائد على الموجودات للبنوك التجارية الأجنبية
-0.048%	0.979%		0.930%		متوسط معدل العائد على الموجودات للبنوك العاملة في الأردن

* بنك أجنبي.

ب. معدل العائد على حقوق الملكية للبنوك العاملة في الأردن

بلغ متوسط العائد على حقوق الملكية للبنوك العاملة في الأردن 6.44% لعام 2025. وقد بلغ متوسط معدل العائد على حقوق الملكية للبنوك التجارية الأردنية 7.23%، بينما بلغ المعدل 12.31% للبنوك الإسلامية، و1.83% للبنوك التجارية الأجنبية.

جدول رقم (14): معدل العائد على حقوق الملكية للبنوك العاملة في الأردن في نهاية عام 2025 مقارنة مع عام 2024

الزيادة النقصان عن العام الماضي	2024		2025		البنك
	معدل العائد على حقوق الملكية (%)	ترتيب 2024	معدل العائد على حقوق الملكية (%)	ترتيب 2025	
0.23%	14.230%	1	14.457%	1	البنك العربي
7.34%	5.889%	9	13.233%	2	البنك الأردني الكويتي
-0.51%	10.139%	2	9.625%	3	بنك الإسكان للتجارة والتمويل
1.48%	7.047%	5	8.526%	4	كابيتال بنك
1.09%	6.746%	7	7.836%	5	البنك التجاري الأردني
-0.75%	7.749%	4	6.995%	6	البنك الاستثماري
-0.24%	6.864%	6	6.625%	7	بنك الاستثمار العربي الأردني
0.80%	4.476%	10	5.280%	8	البنك الأهلي الأردني
3.41%	0.706%	12	4.117%	9	بنك القاهرة عمان
-4.75%	8.642%	3	3.889%	10	بنك الأردن
-2.64%	6.407%	8	3.770%	11	بنك الاتحاد
1.42%	1.028%	11	2.446%	12	بنك ABC
0.57%	6.66%		7.23%		متوسط العائد على حقوق الملكية للبنوك التجارية الأردنية
0.88%	15.071%	1	15.951%	1	البنك العربي الإسلامي الدولي
2.77%	9.485%	4	12.259%	2	بنك صفوة الإسلامي
0.29%	11.934%	2	12.224%	3	البنك الإسلامي الأردني
-0.72%	9.518%	3	8.800%	4	مصرف الراجحي *
0.81%	11.50%		12.31%		متوسط العائد على حقوق الملكية للبنوك الإسلامية
-4.00%	17.196%	1	13.200%	1	سي تي بنك
-0.73%	3.987%	3	3.258%	2	مصرف الراجحي
-2.35%	4.853%	2	2.506%	3	بنك لبنان والمهجر
-16.77%	-9.509%	4	-26.278%	4	البنك العقاري المصري العربي
-5.96%	4.13%		-1.83%		متوسط العائد على حقوق الملكية للبنوك التجارية الأجنبية
-0.687%	7.123%		6.436%		متوسط العائد على حقوق الملكية للبنوك العاملة في الأردن

* بنك أجنبي.



خامساً:

ترتيب البنوك

حسب أهم

مؤشرات

المتانة

المالية



أ. ترتيب البنوك حسب نسبة كفاية رأس المال

تتمتع البنوك العاملة في الأردن بنسب كفاية رأس مال مرتفعة. والجدول التالي يبين ترتيب البنوك من حيث نسب كفاية رأس المال لديها في عامي 2024 و2025. ومن الجدير بالذكر انه ووفقاً لمؤشرات المائة المالية الصادرة عن البنك المركزي الأردني فقد بلغت نسبة كفاية رأس المال 18.0% في نهاية عام 2024 وبقيت محافظة على نفس المستوى في نهاية النصف الأول لعام 2025.

جدول رقم (15): نسبة كفاية رأس المال للبنوك العاملة في الأردن في نهاية عام 2025 مقارنة مع عام 2024

2024		2025		البنك
نسبة كفاية رأس المال %	ترتيب 2024	نسبة كفاية رأس المال %	ترتيب 2025	
21.20	1	21.00	1	بنك الأردن
18.02	5	20.44	2	بنك القاهرة عمان
19.03	2	19.63	3	بنك الإسكان للتجارة والتمويل
18.88	3	18.36	4	البنك العربي
18.45	4	17.01	5	البنك الأهلي الأردني
14.65	11	16.09	6	البنك الأردني الكويتي
14.74	10	16.08	7	كابيتال بنك
14.85	8	15.23	8	بنك الاتحاد
14.95	7	14.79	9	بنك الاستثمار العربي الأردني
15.17	6	14.51	10	البنك الاستثماري
14.80	9	14.39	11	بنك ABC
13.34	12	12.50	12	البنك التجاري الأردني
2024		2025		البنك
نسبة كفاية رأس المال %	ترتيب 2024	نسبة كفاية رأس المال %	ترتيب 2025	
18.73	3	18.86	1	البنك العربي الإسلامي الدولي
19.59	2	18.46	2	البنك الإسلامي الأردني
20.65	1	16.72	3	مصرف الراجحي *
15.70	4	15.02	4	بنك صفوة الإسلامي
2024		2025		البنك
نسبة كفاية رأس المال %	ترتيب 2024	نسبة كفاية رأس المال %	ترتيب 2025	
225.35	1	216.52	1	مصرف الراجحي
71.76	2	80.07	2	سي تي بنك
45.10	3	46.98	3	بنك لبنان والمهجر
12.30	4	6.94	4	البنك العقاري المصري العربي

* بنك أجنبي.

ب. ترتيب البنوك حسب نسبة الديون غير العاملة الى اجمالي الديون

بقيت نسبة الديون غير العاملة الى اجمالي الديون للبنوك العاملة في الأردن ضمن مستويات مريحة ومقبولة. والجدول التالي يبين ترتيب البنوك من حيث نسبة الديون غير العاملة لديها في عامي 2024 و2025. ووفقاً لمؤشرات المتانة المالية الصادرة عن البنك المركزي الأردني فقد بلغت نسبة الديون غير العاملة الى اجمالي الديون للبنوك في الأردن 5.6% في نهاية عام 2024 و5.8% في نهاية النصف الأول لعام 2025.

جدول رقم (16): نسبة الديون غير العاملة الى اجمالي الديون للبنوك العاملة في الأردن في نهاية عام 2025 مقارنة مع عام 2024

2024		2025		البنك
نسبة الديون غير العاملة الى اجمالي الديون %	ترتيب 2024	نسبة الديون غير العاملة الى اجمالي الديون %	ترتيب 2025	
1.640	1	2.800	1	بنك الاستثمار العربي الأردني
4.790	2	5.110	2	البنك الأهلي الأردني
6.300	3	6.007	3	البنك العربي
8.000	7	6.200	4	البنك الاستثماري
6.760	4	6.390	5	البنك الأردني الكويتي
7.900	5	7.700	6	بنك الإسكان للتجارة والتمويل
7.990	6	8.220	7	بنك الاتحاد
11.200	11	8.769	8	بنك ABC
10.650	10	9.270	9	البنك التجاري الأردني
8.930	8	10.160	10	بنك القاهرة عمان
10.480	9	10.920	11	كابيتال بنك
11.400	12	11.400	12	بنك الأردن
2024		2025		البنك
نسبة الديون غير العاملة الى اجمالي الديون %	ترتيب 2024	نسبة الديون غير العاملة الى اجمالي الديون %	ترتيب 2025	
2.160	2	1.500	1	البنك العربي الإسلامي الدولي
1.280	1	2.210	2	مصرف الراجحي *
2.600	3	2.540	3	البنك الإسلامي الأردني
3.500	4	2.900	4	بنك صفوة الإسلامي
2024		2025		البنك
نسبة الديون غير العاملة الى اجمالي الديون %	ترتيب 2024	نسبة الديون غير العاملة الى اجمالي الديون %	ترتيب 2025	
0.000	1	0.000	1	سي تي بنك
10.700	2	9.380	2	بنك لبنان والمهجر
21.190	3	26.990	3	البنك العقاري المصري العربي
57.870	4	66.480	4	مصرف الراجحي

* بنك أجنبي.



سادساً :

**ترتيب البنوك
حسب بعض
مؤشرات
النشاط
الاقراض
للأفراد**



أ. ترتيب البنوك حسب قيمة القروض الشخصية

منحت البنوك العاملة في الأردن ما قيمته 1.53 مليار دينار على شكل قروض شخصية للأفراد خلال عام 2025. حيث قامت البنوك التجارية الأردنية بمنح ما نسبته 62.8% من إجمالي القروض الشخصية الممنوحة خلال عام 2025، و36.4% من خلال البنوك الإسلامية، و0.8% من البنوك التجارية الأجنبية.

جدول رقم (17): قيمة القروض الشخصية الممنوحة من البنوك العاملة في الأردن خلال عام 2025 مقارنة مع عام 2024

نسبة التغير (%)	قيمة القروض الشخصية الممنوحة خلال عام 2024			قيمة القروض الشخصية الممنوحة خلال عام 2025			البنك
	النسبة للإجمالي	القيمة بالدينار	ترتيب 2024	النسبة للإجمالي	القيمة بالدينار	ترتيب 2025	
3.87%	23.27%	270,371,375	1	18.37%	280,829,265	1	بنك الإسكان للتجارة والتمويل
16.19%	15.13%	175,862,799	2	13.36%	204,327,068	2	البنك العربي
67.43%	3.61%	42,000,000	7	4.60%	70,319,000	3	كابيتال بنك
31.88%	4.44%	51,590,000	4	4.45%	68,039,255	4	البنك الأهلي الأردني
39.56%	4.11%	47,779,723	5	4.36%	66,683,219	5	بنك الأردن
62.32%	3.40%	39,518,319	8	4.20%	64,146,903	6	بنك ABC
22.56%	3.66%	42,583,338	6	3.41%	52,191,100	7	بنك الاتحاد
143.71%	1.25%	14,512,302	12	2.31%	35,367,332	8	البنك الاستثماري
98.88%	1.45%	16,806,654	11	2.19%	33,425,000	9	بنك الاستثمار العربي الأردني
-64.89%	7.40%	85,935,000	3	1.97%	30,174,050	10	بنك القاهرة عمان
-3.64%	2.53%	29,413,801	10	1.85%	28,343,284	11	البنك الأردني الكويتي
-16.26%	2.74%	31,814,416	9	1.74%	26,640,254	12	البنك التجاري الأردني
13.24%	72.99%	848,187,727		62.82%	960,485,730		إجمالي القروض الشخصية الممنوحة خلال العام من البنوك التجارية الأردنية
173.54%	7.12%	82,761,060	2	14.81%	226,383,114	1	البنك الإسلامي الأردني
196.94%	3.88%	45,112,509	4	8.76%	133,957,829	2	البنك العربي الإسلامي الدولي
20.39%	8.15%	94,714,044	1	7.46%	114,022,224	3	بنك صفوة الإسلامي
32.11%	5.35%	62,147,000	3	5.37%	82,100,000	4	مصرف الراجحي *
95.43%	24.50%	284,734,613		36.40%	556,463,167		إجمالي التمويلات الشخصية الممنوحة خلال العام من البنوك الإسلامية
-44.07%	1.59%	18,458,608	1	0.675%	10,323,255	1	بنك لبنان والمهجر
-84.03%	0.90%	10,426,485	2	0.109%	1,665,560	2	البنك العقاري المصري العربي
-	0.02%	186,330	3	-	-	-	مصرف الراجحي
-	-	-	-	-	-	-	سي تي بنك
-58.76%	2.50%	29,071,423		0.78%	11,988,815		إجمالي القروض الشخصية الممنوحة خلال العام من البنوك التجارية الأجنبية
31.58%	100.0%	1,161,993,763		100.0%	1,528,937,712		إجمالي القروض الشخصية الممنوحة خلال العام من البنوك العاملة في الأردن

* بنك أجنبي.

ب. ترتيب البنوك حسب قيمة القروض السكنية والعقارية (للأفراد)

منحت البنوك العاملة في الأردن خلال عام 2025 ما قيمته 1.04 مليار دينار على شكل قروض سكنية وعقارية للأفراد. حيث قامت البنوك التجارية الأردنية بمنح ما نسبته 33.7% من إجمالي القروض السكنية والعقارية (للأفراد) الممنوحة خلال عام 2025، و66.1% من خلال البنوك الإسلامية، و0.2% من البنوك التجارية الأجنبية.

جدول رقم (18): قيمة القروض السكنية والعقارية (للأفراد) الممنوحة من البنوك العاملة في الأردن خلال عام 2025 مقارنة مع عام 2024

نسبة التغير (%)	قيمة القروض السكنية والعقارية (للأفراد) الممنوحة خلال عام 2024			قيمة القروض السكنية والعقارية (للأفراد) الممنوحة خلال عام 2025			البنك
	النسبة للإجمالي	القيمة بالدينار	ترتيب 2024	النسبة للإجمالي	القيمة بالدينار	ترتيب 2025	
42.21%	5.94%	51,552,733	2	7.05%	73,315,542	1	البنك العربي
-1.48%	6.49%	56,273,148	1	5.33%	55,440,189	2	بنك الاتحاد
12.65%	5.47%	47,437,218	3	5.14%	53,438,896	3	بنك الإسكان للتجارة والتمويل
45.07%	2.49%	21,576,256	5	3.01%	31,301,310	4	بنك الأردن
21.52%	2.43%	21,070,000	6	2.46%	25,603,689	5	البنك الأهلي الأردني
27.87%	2.11%	18,300,000	7	2.25%	23,400,000	6	كابيتال بنك
-42.29%	4.34%	37,610,117	4	2.09%	21,704,747	7	البنك الأردني الكويتي
29.39%	1.87%	16,248,492	9	2.02%	21,024,067	8	بنك ABC
-0.30%	2.00%	17,314,711	8	1.66%	17,262,099	9	بنك القاهرة عمان
36.01%	1.03%	8,922,946	10	1.17%	12,135,806	10	البنك الاستثماري
28.67%	0.75%	6,510,362	11	0.81%	8,376,690	11	بنك الاستثمار العربي الأردني
278.54%	0.22%	1,920,837	12	0.70%	7,271,125	12	البنك التجاري الأردني
14.94%	35.13%	304,736,820		33.69%	350,274,160		إجمالي القروض السكنية والعقارية (للأفراد) الممنوحة خلال العام من البنوك التجارية الأردنية
64.16%	20.08%	174,222,064	2	27.51%	286,000,984	1	البنك العربي الإسلامي الدولي
-6.36%	31.97%	277,316,007	1	24.97%	259,667,105	2	البنك الإسلامي الأردني
41.52%	10.75%	93,242,319	3	12.69%	131,954,756	3	بنك صفوة الإسلامي
7.36%	1.05%	9,128,000	4	0.94%	9,800,000	4	مصرف الراجحي*
24.10%	63.85%	553,908,390		66.12%	687,422,845		إجمالي التمويلات السكنية والعقارية (للأفراد) الممنوحة خلال العام من البنوك الإسلامية
-66.14%	0.65%	5,680,941	1	0.18%	1,923,352	1	بنك لبنان والمهجر
-96.74%	0.36%	3,123,509	2	0.01%	101,800	2	البنك العقاري المصري العربي
-100.00%	0.01%	100,000	3	0.00%	0	-	مصرف الرافدين
-	-	-	-	-	-	-	سي تي بنك
-77.26%	1.03%	8,904,450		0.19%	2,025,152		إجمالي القروض السكنية والعقارية للأفراد الممنوحة خلال العام من البنوك التجارية الأجنبية
19.85%	100.0%	867,549,660		100.0%	1,039,722,157		إجمالي القروض السكنية والعقارية للأفراد الممنوحة خلال العام من البنوك العاملة في الأردن

* بنك أجنبي.

ج. ترتيب البنوك حسب قيمة قروض السيارات

منحت البنوك العاملة في الأردن خلال عام 2025 حوالي 568 مليون دينار على شكل قروض سيارات. حيث قامت البنوك التجارية الأردنية بمنح ما نسبته 24.7% من إجمالي قروض السيارات الممنوحة خلال عام 2025، و71.1% من خلال البنوك الإسلامية، و4.2% من البنوك التجارية الأجنبية.

جدول رقم (19): قيمة قروض السيارات الممنوحة من البنوك العاملة في الأردن خلال عام 2025 مقارنة مع عام 2024

نسبة التغير (%)	قيمة قروض السيارات الممنوحة خلال عام 2024			قيمة قروض السيارات الممنوحة خلال عام 2025			البنك
	النسبة للإجمالي	القيمة بالدينار	ترتيب 2024	النسبة للإجمالي	القيمة بالدينار	ترتيب 2025	
-18.55%	14.71%	92,497,954	1	13.26%	75,340,413	1	بنك الاتحاد
29.50%	3.16%	19,889,735	2	4.53%	25,757,826	2	بنك الأردن
92.21%	0.62%	3,890,000	8	1.32%	7,477,020	3	البنك الأهلي الأردني
20.24%	0.98%	6,149,955	5	1.30%	7,394,569	4	البنك العربي
-3.57%	1.13%	7,117,129	4	1.21%	6,863,123	5	بنك الإسكان للتجارة والتمويل
-58.94%	2.52%	15,861,185	3	1.15%	6,512,154	6	بنك القاهرة عمان
2.47%	0.67%	4,200,190	7	0.76%	4,303,922	7	البنك الأردني الكويتي
65.11%	0.33%	2,101,678	9	0.61%	3,470,170	8	البنك التجاري الأردني
-66.75%	0.97%	6,100,000	6	0.36%	2,028,000	9	كابيتال بنك
223.07%	0.07%	415,947	10	0.24%	1,343,804	10	بنك ABC
78.16%	0.01%	38,000	12	0.01%	67,700	11	البنك الاستثماري
-15.12%	0.01%	52,660	11	0.01%	44,700	12	بنك الاستثمار العربي الأردني
-11.19%	25.17%	158,314,433		24.74%	140,603,401		إجمالي قروض السيارات الممنوحة خلال العام من البنوك التجارية الأردنية
-0.15%	35.21%	221,457,021	1	38.92%	221,126,963	1	البنك الإسلامي الأردني
-21.11%	27.19%	170,983,376	2	23.74%	134,885,646	2	البنك العربي الإسلامي الدولي
-3.30%	7.53%	47,350,921	3	8.06%	45,786,301	3	بنك صفوة الإسلامي
39.07%	0.24%	1,510,000	4	0.37%	2,100,000	4	مصرف الراجحي *
-8.48%	70.17%	441,301,318		71.08%	403,898,910		إجمالي تمويلات السيارات الممنوحة خلال العام من البنوك الإسلامية
-18.59%	4.24%	26,666,358	1	3.82%	21,709,196	1	بنك لبنان والمهجر
-23.64%	0.42%	2,628,235	2	0.35%	2,007,020	2	البنك العقاري المصري العربي
-	-	-	-	-	-	-	مصرف الرافدين
-	-	-	-	-	-	-	سي تي بنك
-19.04%	4.66%	29,294,593		4.17%	23,716,216		إجمالي قروض السيارات الممنوحة خلال العام من البنوك التجارية الأجنبية
-9.65%	100.0%	628,910,344		100.0%	568,218,527		إجمالي قروض السيارات الممنوحة خلال العام من البنوك العاملة في الأردن

* بنك أجنبي.

د. ترتيب البنوك حسب عدد البطاقات الائتمانية

منحت البنوك العاملة في الأردن خلال عام 2025 ما يقارب 197 ألف بطاقة ائتمان. حيث قامت البنوك التجارية الأردنية بمنح ما نسبته 82.6% من إجمالي عدد البطاقات الممنوحة خلال عام 2025، و16.3% من خلال البنوك الإسلامية، و1.1% من البنوك التجارية الأجنبية.

جدول رقم (20): عدد البطاقات الائتمانية الممنوحة من البنوك العاملة في الأردن خلال عام 2025 مقارنة مع عام 2024

نسبة التغير (%)	2024			2025			البنك
	النسبة لإجمالي عدد البطاقات (%)	عدد البطاقات الائتمانية الممنوحة خلال العام	ترتيب 2024	النسبة لإجمالي عدد البطاقات (%)	عدد البطاقات الائتمانية الممنوحة خلال العام	ترتيب 2025	
12.66%	19.80%	37887	1	21.71%	42685	1	بنك الأردن
25.96%	11.91%	22802	2	14.61%	28722	2	بنك الاتحاد
20.98%	11.53%	22062	3	13.58%	26691	3	البنك العربي
4.11%	7.96%	15236	4	8.07%	15862	4	بنك الإسكان للتجارة والتمويل
-8.05%	7.95%	15222	5	7.12%	13996	5	بنك القاهرة عمان
4.11%	5.93%	11347	6	6.01%	11813	6	بنك الاستثمار العربي الأردني
213.82%	1.08%	2070	10	3.30%	6496	7	بنك ABC
-	NA	NA	-	3.04%	5980	8	البنك الاستثماري
-24.18%	2.73%	5231	7	2.02%	3966	9	البنك الأهلي الأردني
3.60%	1.93%	3691	8	1.95%	3824	10	البنك الأردني الكويتي
-55.88%	1.54%	2944	9	0.66%	1299	11	كابيتال بنك
-12.50%	0.66%	1256	11	0.56%	1099	12	البنك التجاري الأردني
16.23%	73.02%	139748		82.63%	162433		إجمالي عدد البطاقات الائتمانية الممنوحة خلال العام من البنوك التجارية الأردنية
-2.99%	5.60%	10717	2	5.29%	10397	1	البنك العربي الإسلامي الدولي
20.00%	4.45%	8510	3	5.19%	10212	2	البنك الإسلامي الأردني
-59.42%	12.47%	23868	1	4.93%	9685	3	بنك صفوة الإسلامي
-72.46%	3.26%	6239	4	0.87%	1718	4	مصرف الراجحي*
-35.11%	25.78%	49334		16.28%	32012		إجمالي عدد البطاقات الائتمانية الممنوحة خلال العام من البنوك الإسلامية
-21.21%	1.13%	2159	1	0.87%	1701	1	البنك العقاري المصري العربي
207.04%	0.07%	142	2	0.22%	436	2	بنك لبنان والمهجر
-	-	-	-	-	-	-	مصرف الرافدين
-	-	-	-	-	-	-	سي تي بنك
-7.13%	1.20%	2301		1.09%	2137		إجمالي عدد البطاقات الائتمانية الممنوحة خلال العام من البنوك التجارية الأجنبية
2.72%	100.0%	191383		100.0%	196582		إجمالي عدد البطاقات الائتمانية الممنوحة خلال العام من البنوك العاملة في الأردن

* بنك أجنبي.

Marketing Diagram
Market sales and Production



سابعاً:

ترتيب البنوك
حسب بعض
المؤشرات
الجندرية
للعملاء
الأفراد

Monthly Budget

HOW TO USE: Enter your budget for each category in the Summary field above.
Enter transactions on the Transactions sheet to see how your actual budget compares to your budget.

Actual Summary

8%

5%

16%

16%

5%

أ. ترتيب البنوك حسب نسبة عدد أصحاب الودائع (الاناث) الى اجمالي العدد القائم للمودعين الافراد

شكلت نسبة عدد المودعين (الاناث) الى اجمالي عدد المودعين الافراد في البنوك العاملة في الأردن ما نسبته 37.5% في نهاية عام 2025، كما سجلت ما نسبته 35.8% للبنوك التجارية الأردنية، بينما بلغت النسبة 40% للبنوك الإسلامية، و41.6% للبنوك التجارية الأجنبية.

جدول رقم (21): نسبة عدد أصحاب الودائع (الاناث) الى اجمالي العدد القائم للمودعين الافراد في البنوك العاملة في الأردن في نهاية عام 2025 مقارنة مع عام 2024

الزيادة النقصان عن العام الماضي	2024		2025		البنك
	نسبة عدد أصحاب الودائع (الاناث) الى اجمالي العدد القائم للمودعين الافراد في البنك	ترتيب 2024	نسبة عدد أصحاب الودائع (الاناث) الى اجمالي العدد القائم للمودعين الافراد في البنك	ترتيب 2025	
-0.18%	42.64%	1	42.46%	1	البنك الأهلي الأردني
0.21%	39.86%	2	40.06%	2	بنك الاسكان للتجارة والتمويل
0.41%	37.69%	3	38.10%	3	بنك الاتحاد
0.61%	34.60%	5	35.21%	4	البنك العربي
-0.38%	35.09%	4	34.71%	5	بنك الاردن
5.82%	28.71%	9	34.53%	6	بنك الاستثمار العربي الأردني
1.87%	32.22%	7	34.09%	7	البنك الأردني الكويتي
0.09%	32.64%	6	32.73%	8	البنك التجاري الأردني
0.05%	31.37%	8	31.42%	9	كابيتال بنك
2.72%	24.34%	10	27.06%	10	بنك ABC
-0.10%	24.12%	11	24.01%	11	البنك الاستثماري
-0.02%	21.00%	12	20.99%	12	بنك القاهرة عمان
0.48%	35.28%		35.76%		نسبة عدد أصحاب الودائع (الاناث) الى اجمالي العدد القائم للمودعين الافراد في البنوك التجارية الأردنية
1.53%	41.71%	1	43.24%	1	البنك الإسلامي الأردني
0.53%	35.77%	2	36.29%	2	بنك صفوة الاسلامي
0.65%	33.97%	3	34.62%	3	البنك العربي الاسلامي الدولي
-0.01%	27.76%	4	27.76%	4	مصرف الراجحي *
0.68%	39.35%		40.03%		نسبة عدد أصحاب الودائع (الاناث) الى اجمالي العدد القائم للمودعين الافراد في البنوك الإسلامية
4.15%	50.69%	2	54.84%	1	البنك العقاري المصري العربي
-11.85%	51.01%	1	39.16%	2	مصرف الرافدين
-0.27%	19.92%	3	19.65%	3	بنك لبنان والمهجر
					سي تي بنك
2.78%	38.79%		41.57%		نسبة عدد أصحاب الودائع (الاناث) الى اجمالي العدد القائم للمودعين الافراد في البنوك التجارية الأجنبية
0.60%	36.87%		37.47%		نسبة عدد أصحاب الودائع (الاناث) الى اجمالي العدد القائم للمودعين الافراد في البنوك العاملة في الأردن

* بنك أجنبي.

ب. ترتيب البنوك حسب نسبة قيمة ودائع الافراد (الاناث) الى اجمالي قيمة ودائع الافراد

شكلت نسبة قيمة ودائع الافراد (الاناث) الى اجمالي قيمة ودائع الافراد في البنوك العاملة في الأردن ما نسبته 28.08% في نهاية عام 2025، كما سجلت ما نسبته 28.9% للبنوك التجارية الأردنية، بينما بلغت النسبة 26.5% للبنوك الإسلامية، و22.9% للبنوك التجارية الأجنبية.

جدول رقم (22): نسبة قيمة ودائع الافراد (الاناث) الى اجمالي قيمة ودائع الافراد في البنوك العاملة في الأردن في نهاية عام 2025 مقارنة مع عام 2024					
الزيادة النقصان عن العام الماضي	2024		2025		البنك
	نسبة قيمة ودائع الافراد (الاناث) الى اجمالي قيمة ودائع الافراد في البنك	ترتيب 2024	نسبة قيمة ودائع الافراد (الاناث) الى اجمالي قيمة ودائع الافراد في البنك	ترتيب 2025	
-2.23%	39.21%	1	36.98%	1	بنك الاتحاد
1.75%	32.38%	2	34.13%	2	البنك الأردني الكويتي
0.15%	31.31%	3	31.46%	3	بنك الإسكان للتجارة والتمويل
-0.74%	30.32%	6	29.58%	4	البنك الأهلي الأردني
-1.59%	30.91%	4	29.32%	5	بنك الأردن
-2.16%	30.68%	5	28.52%	6	البنك الاستثماري
0.62%	27.45%	7	28.07%	7	البنك العربي
0.86%	26.58%	9	27.44%	8	بنك ABC
-0.12%	27.02%	8	26.91%	9	البنك التجاري الأردني
-0.73%	23.35%	11	22.62%	10	بنك الاستثمار العربي الأردني
-1.41%	23.76%	10	22.34%	11	كابيتال بنك
1.62%	17.81%	12	19.43%	12	بنك القاهرة عمان
-0.13%	29.01%		28.89%		نسبة قيمة ودائع الافراد (الاناث) الى اجمالي قيمة ودائع الافراد لدى البنوك التجارية الأردنية
0.25%	31.93%	1	32.19%	1	البنك الإسلامي الأردني
1.20%	24.95%	2	26.15%	2	بنك صفوة الإسلامي
-0.20%	19.99%	4	19.79%	3	البنك العربي الإسلامي الدولي
-1.84%	21.28%	3	19.44%	4	مصرف الراجحي *
-0.13%	26.63%		26.51%		نسبة قيمة ودائع الافراد (الاناث) الى اجمالي قيمة ودائع الافراد لدى البنوك الإسلامية
-19.14%	45.40%	1	26.26%	1	مصرف الرافدين
0.44%	23.09%	2	23.54%	2	بنك لبنان والمهجر
0.93%	20.85%	3	21.78%	3	البنك العقاري المصري العربي
-	-	-	-	-	سي تي بنك
0.57%	22.33%		22.90%		نسبة قيمة ودائع الافراد (الاناث) الى اجمالي قيمة ودائع الافراد لدى البنوك التجارية الأجنبية
-0.13%	28.22%		28.08%		نسبة قيمة ودائع الافراد (الاناث) الى اجمالي قيمة ودائع الافراد لدى البنوك العاملة في الأردن

* بنك أجنبي.

ج. ترتيب البنوك حسب نسبة عدد المقترضين الافراد (الاناث) الى اجمالي عدد المقترضين الافراد

شكلت نسبة عدد المقترضين الافراد (الاناث) الى اجمالي عدد المقترضين الافراد في البنوك العاملة في الأردن ما نسبته 23.2% في نهاية عام 2025، كما سجلت ما نسبته 20.5% للبنوك التجارية الأردنية، بينما بلغت النسبة 27.1% للبنوك الإسلامية، و14.9% للبنوك التجارية الأجنبية.

جدول رقم (23): نسبة عدد المقترضين الافراد (الاناث) الى اجمالي عدد المقترضين الافراد في البنوك العاملة في الأردن في نهاية عام 2025 مقارنة مع عام 2024

الزيادة النقصان عن العام الماضي	2024		2025		البنك
	نسبة عدد المقترضين الافراد (الاناث) الى اجمالي عدد المقترضين الافراد في البنك	ترتيب 2024	نسبة عدد المقترضين الافراد (الاناث) الى اجمالي عدد المقترضين الافراد في البنك	ترتيب 2025	
0.85%	27.47%	1	28.31%	1	بنك الاتحاد
1.03%	22.22%	2	23.25%	2	البنك الأهلي الأردني
0.50%	21.92%	3	22.42%	3	بنك الأردن
0.61%	21.81%	4	22.42%	4	بنك الإسكان للتجارة والتمويل
0.74%	21.37%	5	22.11%	5	البنك العربي
3.13%	18.46%	6	21.58%	6	كابيتال بنك
1.01%	16.29%	8	17.30%	7	البنك التجاري الأردني
-0.91%	17.93%	7	17.02%	8	بنك القاهرة عمان
0.71%	16.21%	9	16.92%	9	البنك الاستثماري
-1.26%	15.96%	10	14.70%	10	بنك الاستثمار العربي الأردني
-1.22%	15.65%	12	14.43%	11	البنك الأردني الكويتي
-6.29%	15.74%	11	9.46%	12	بنك ABC
0.01%	20.52%		20.53%		نسبة عدد المقترضين الأفراد (الاناث) الى اجمالي العدد القائم للمقترضين الافراد في البنوك التجارية الأردنية
0.96%	29.70%	1	30.65%	1	البنك الإسلامي الأردني
0.02%	24.40%	2	24.43%	2	البنك العربي الإسلامي الدولي
0.81%	19.51%	4	20.32%	3	مصرف الراجحي *
0.00%	19.53%	3	19.53%	4	بنك صفوة الإسلامي
-0.08%	27.17%		27.08%		نسبة عدد المقترضين الأفراد (الاناث) الى اجمالي العدد القائم للمقترضين الافراد في البنوك الإسلامية
-4.17%	20.83%	1	16.67%	1	مصرف الرافدين
0.50%	15.06%	3	15.56%	2	بنك لبنان والمهجر
-3.02%	16.95%	2	13.93%	3	البنك العقاري المصري العربي
-	-	-	-	-	سي تي بنك
-0.84%	15.70%		14.87%		نسبة عدد المقترضين الأفراد (الاناث) الى اجمالي العدد القائم للمقترضين الافراد في البنوك التجارية الأجنبية
-0.30%	23.53%		23.23%		نسبة عدد المقترضين الأفراد (الاناث) الى اجمالي العدد القائم للمقترضين الافراد في البنوك العاملة في الأردن

* بنك أجنبي.

د. ترتيب البنوك حسب نسبة قيمة قروض الافراد (الاناث) الى اجمالي قيمة قروض الافراد

شكلت نسبة قيمة قروض الافراد (الاناث) الى اجمالي قيمة قروض الافراد في البنوك العاملة في الأردن ما نسبته 21.2% في نهاية عام 2025، كما سجلت ما نسبته 18.2% للبنوك التجارية الأردنية، بينما بلغت النسبة 25.8% للبنوك الإسلامية، و13.7% للبنوك التجارية الأجنبية.

جدول رقم (24): نسبة قيمة قروض الافراد (الاناث) الى اجمالي قيمة قروض الافراد في البنوك العاملة في الأردن في نهاية عام 2025 مقارنة مع عام 2024

الزيادة النقصان عن العام الماضي	2024		2025		البنك
	نسبة قيمة قروض الافراد (الاناث) الى اجمالي قيمة قروض الافراد في البنك	ترتيب 2024	نسبة قيمة قروض الافراد (الاناث) الى اجمالي قيمة قروض الافراد في البنك	ترتيب 2025	
-0.10%	23.31%	1	23.21%	1	بنك الاتحاد
0.75%	20.28%	2	21.03%	2	البنك العربي
-0.14%	20.10%	3	19.96%	3	بنك الأردن
0.12%	18.89%	4	19.01%	4	البنك الأهلي الأردني
1.72%	15.18%	8	16.90%	5	البنك الأردني الكويتي
0.19%	16.49%	5	16.68%	6	بنك القاهرة عمان
-0.09%	16.45%	6	16.36%	7	كابيتال بنك
0.35%	15.98%	7	16.33%	8	بنك الإسكان للتجارة والتمويل
0.16%	15.10%	9	15.26%	9	بنك الاستثمار العربي الأردني
-0.38%	14.78%	10	14.40%	10	البنك التجاري الأردني
0.05%	13.94%	11	13.98%	11	البنك الاستثماري
0.19%	12.81%	12	12.99%	12	بنك ABC
0.35%	17.83%		18.18%		نسبة قيمة قروض الافراد (الاناث) الى اجمالي قيمة قروض الافراد لدى البنوك التجارية الأردنية
-0.94%	33.67%	1	32.73%	1	البنك الإسلامي الأردني
-0.53%	23.38%	2	22.86%	2	البنك العربي الإسلامي الدولي
0.91%	17.66%	3	18.57%	3	مصرف الراجحي *
0.61%	16.10%	4	16.71%	4	بنك صفوة الإسلامي
-0.31%	26.14%		25.83%		نسبة قيمة قروض الافراد (الاناث) الى اجمالي قيمة قروض الافراد لدى البنوك الإسلامية
5.26%	14.50%	1	19.76%	1	مصرف الراجحي
0.10%	13.92%	2	14.01%	2	البنك العقاري المصري العربي
-0.18%	13.89%	3	13.71%	3	بنك لبنان والمهجر
-	-	-	-	-	سي تي بنك
-0.17%	13.91%		13.73%		نسبة قيمة قروض الافراد (الاناث) الى اجمالي قيمة قروض الافراد لدى البنوك التجارية الأجنبية
0.38%	20.86%		21.24%		نسبة قيمة قروض الافراد (الاناث) الى اجمالي قيمة قروض الافراد في البنوك العاملة في الأردن

* بنك أجنبي.



ثامناً :

ترتيب البنوك

حسب

مؤشرات

التفرع

المصرفي



أ. ترتيب البنوك حسب عدد الفروع داخل الأردن

بلغ عدد فروع البنوك العاملة في الأردن 856 فرع في نهاية عام 2025. حيث بلغ عدد فروع البنوك التجارية الأردنية 631 فرع (73.7% من إجمالي عدد الفروع) و191 فرع للبنوك الإسلامية (22.3% من إجمالي عدد الفروع) و34 فرعاً تابعاً للبنوك التجارية الأجنبية (4% من إجمالي عدد الفروع).

جدول رقم (25): عدد فروع البنوك العاملة في الأردن في نهاية عام 2025 مقارنة مع عام 2024

نسبة التغير (%)	2024			2025			البنك
	النسبة لإجمالي عدد الفروع (%)	عدد الفروع داخل الأردن	ترتيب 2024	النسبة لإجمالي عدد الفروع (%)	عدد الفروع داخل الأردن	ترتيب 2025	
-1.98%	11.62%	101	1	11.57%	99	1	بنك الإسكان للتجارة والتمويل
-6.12%	11.28%	98	2	10.75%	92	2	بنك القاهرة عمان
-2.44%	9.44%	82	3	9.35%	80	3	بنك الأردن
1.47%	7.83%	68	4	8.06%	69	4	البنك العربي
0.00%	7.25%	63	5	7.36%	63	5	البنك الأردني الكويتي
4.08%	5.64%	49	7	5.96%	51	6	البنك الأهلي الأردني
-12.28%	6.56%	57	6	5.84%	50	7	بنك الاتحاد
2.70%	4.26%	37	8	4.44%	38	8	البنك التجاري الأردني
3.03%	3.80%	33	9	3.97%	34	9	كابيتال بنك
0.00%	2.88%	25	10	2.92%	25	10	بنك الاستثمار العربي الأردني
0.00%	2.07%	18	11	2.10%	18	11	بنك ABC
0.00%	1.38%	12	12	1.40%	12	12	البنك الاستثماري
-1.87%	73.99%	643		73.71%	631		إجمالي عدد فروع البنوك التجارية الأردنية
-3.37%	10.24%	89	1	10.05%	86	1	البنك الإسلامي الأردني
2.17%	5.29%	46	2	5.49%	47	2	البنك العربي الإسلامي الدولي
2.27%	5.06%	44	3	5.26%	45	3	بنك صفوة الإسلامي
0.00%	1.50%	13	4	1.52%	13	4	مصرف الراجحي *
-0.52%	22.09%	192		22.31%	191		إجمالي عدد فروع البنوك الإسلامية
0.00%	1.96%	17	1	1.99%	17	1	بنك لبنان والمهجر
0.00%	1.50%	13	2	1.52%	13	2	البنك العقاري المصري العربي
0.00%	0.23%	2	3	0.23%	2	3	مصرف الرافدين
0.00%	0.23%	2	3	0.23%	2	3	سي تي بنك
0.00%	3.91%	34		3.97%	34		إجمالي عدد فروع البنوك التجارية الأجنبية
-1.50%	100.0%	869		100.0%	856		إجمالي عدد فروع البنوك العاملة في الأردن

* بنك أجنبي.

ب. ترتيب البنوك حسب عدد أجهزة الصراف الآلي داخل الأردن

ارتفع عدد أجهزة الصراف الآلي التابعة للبنوك من 2365 جهاز في عام 2024 إلى 2406 جهاز في عام 2025. وقد بلغ عدد أجهزة الصراف الآلي التابعة للبنوك التجارية الأردنية 1760 جهازاً (73.2% من إجمالي عدد أجهزة الصراف الآلي)، فيما بلغ عدد الأجهزة التابعة للبنوك الإسلامية 593 جهازاً (24.7% من إجمالي عدد الأجهزة) وبلغ عدد الأجهزة التابعة للبنوك التجارية الأجنبية 53 جهازاً (2.2% من إجمالي عدد الأجهزة).

جدول رقم (26): عدد أجهزة الصراف الآلي التابعة للبنوك العاملة في الأردن في نهاية عام 2025 مقارنة مع عام 2024

نسبة التغير (%)	2024			2025			البنك
	النسبة لإجمالي عدد الأجهزة (%)	عدد أجهزة الصراف الآلي	ترتيب 2024	النسبة لإجمالي عدد الأجهزة (%)	عدد أجهزة الصراف الآلي	ترتيب 2025	
10.97%	10.02%	237	2	10.93%	263	1	بنك الإسكان للتجارة والتمويل
0.41%	10.27%	243	1	10.14%	244	2	البنك العربي
-1.49%	8.50%	201	3	8.23%	198	3	بنك القاهرة عمان
-1.05%	8.08%	191	4	7.86%	189	4	بنك الأردن
5.03%	7.57%	179	5	7.81%	188	5	بنك الاتحاد
0.00%	6.60%	156	6	6.48%	156	6	كابيتال بنك
-2.13%	5.96%	141	7	5.74%	138	7	البنك الأهلي الأردني
2.50%	5.07%	120	8	5.11%	123	8	البنك الأردني الكويتي
4.76%	3.55%	84	9	3.66%	88	9	البنك التجاري الأردني
3.85%	3.30%	78	10	3.37%	81	10	بنك الاستثمار العربي الأردني
2.08%	2.03%	48	12	2.04%	49	11	بنك ABC
-21.82%	2.33%	55	11	1.79%	43	12	البنك الاستثماري
1.56%	73.28%	1733		73.15%	1760		إجمالي عدد أجهزة الصراف الآلي للبنوك التجارية الأردنية
-0.60%	14.04%	332	1	13.72%	330	1	البنك الإسلامي الأردني
7.69%	5.50%	130	2	5.82%	140	2	البنك العربي الإسلامي الدولي
8.00%	3.17%	75	3	3.37%	81	3	بنك صفوة الإسلامي
-4.55%	1.86%	44	4	1.75%	42	4	مصرف الراجحي*
2.07%	24.57%	581		24.65%	593		إجمالي عدد أجهزة الصراف الآلي للبنوك الإسلامية
3.85%	1.10%	26	1	1.12%	27	1	البنك العقاري المصري العربي
4.00%	1.06%	25	2	1.08%	26	2	بنك لبنان والمهجر
-	-	-	-	-	-	-	مصرف الراجحي**
-	-	-	-	-	-	-	سيتي بنك**
3.92%	2.16%	51		2.20%	53		إجمالي عدد أجهزة الصراف الآلي للبنوك التجارية الأجنبية
1.73%	100.00%	2365		100.00%	2406		إجمالي عدد أجهزة الصراف الآلي للبنوك العاملة في الأردن

* بنك أجنبي.

** لا يوجد لديها أجهزة صراف آلي



تاسعاً:

الموارد
البشرية
في البنوك
العاملة
في الأردن



أ. ترتيب البنوك حسب عدد العاملين

بلغ إجمالي عدد العاملين في جميع البنوك العاملة في الأردن 23030 موظفاً وموظفة في عام 2025، وقد بلغ عدد العاملين في البنوك التجارية الأردنية 17429 موظفاً وموظفة (75.7% من مجموع عدد العاملين)، فيما بلغ عدد العاملين في البنوك الإسلامية 4880 موظفاً وموظفة (21.2% من مجموع عدد العاملين)، وفي البنوك التجارية الأجنبية 721 موظفاً وموظفة (3.1% من مجموع عدد العاملين).

جدول رقم (27): عدد العاملين في البنوك العاملة في الأردن في نهاية عام 2025 مقارنة مع عام 2024

نسبة التغير (%)	2024			2025			البنك
	النسبة لإجمالي عدد العاملين (%)	مجموع العاملين	ترتيب 2024	النسبة لإجمالي عدد العاملين (%)	مجموع العاملين	ترتيب 2025	
1.76%	15.58%	3582	1	15.83%	3645	1	البنك العربي
-1.85%	12.24%	2815	2	12.00%	2763	2	بنك الإسكان للتجارة والتمويل
-2.82%	6.80%	1563	3	6.60%	1519	3	بنك القاهرة عمان
-0.53%	6.60%	1517	4	6.55%	1509	4	البنك الأردني الكويتي
-0.20%	6.52%	1499	5	6.50%	1496	5	بنك الأردن
-3.20%	6.12%	1407	6	5.91%	1362	6	بنك الاتحاد
3.66%	5.59%	1285	7	5.78%	1332	7	كابيتال بنك
5.61%	4.96%	1141	8	5.23%	1205	8	البنك الأهلي الأردني
-0.49%	3.52%	809	9	3.50%	805	9	بنك الاستثمار العربي الأردني
2.25%	3.09%	710	10	3.15%	726	10	البنك التجاري الأردني
2.44%	2.31%	532	12	2.37%	545	11	بنك ABC
-4.04%	2.37%	544	11	2.27%	522	12	البنك الاستثماري
0.14%	75.68%	17404		75.68%	17429		إجمالي عدد العاملين في البنوك التجارية الأردنية
-1.27%	10.63%	2445	1	10.48%	2414	1	البنك الإسلامي الأردني
1.79%	5.11%	1176	2	5.20%	1197	2	البنك العربي الإسلامي الدولي
6.91%	3.53%	811	3	3.76%	867	3	بنك صفوة الإسلامي
-7.59%	1.89%	435	4	1.75%	402	4	مصرف الراجحي *
0.27%	21.16%	4867		21.19%	4880		إجمالي عدد العاملين في البنوك الإسلامية
0.29%	1.49%	343	1	1.49%	344	1	بنك لبنان والمهجر
0.00%	1.37%	315	2	1.37%	315	2	البنك العقاري المصري العربي
-7.14%	0.18%	42	3	0.17%	39	3	سي تي بنك
-8.00%	0.11%	25	4	0.10%	23	4	مصرف الرافدين
-0.55%	3.15%	725		3.13%	721		إجمالي عدد العاملين في البنوك التجارية الأجنبية
0.15%	100.00%	22996		100.00%	23030		إجمالي عدد العاملين في البنوك العاملة في الأردن

* بنك أجنبي.

ب. ترتيب البنوك حسب نسبة العاملين الاناث الى اجمالي عدد العاملين

بلغت نسبة العاملين (الاناث) الى اجمالي عدد العاملين في البنوك العاملة في الأردن 35.7% في نهاية عام 2025. كما بلغت نسبة العاملين الاناث في البنوك التجارية الأردنية 39.6% من اجمالي عدد العاملين في تلك البنوك، بينما بلغت النسبة في البنوك الإسلامية 21.6%، و36.1% في البنوك التجارية الأجنبية.

جدول رقم (28): نسبة العاملين (الاناث) الى اجمالي عدد العاملين في البنوك العاملة في الأردن في نهاية عام 2025 مقارنة مع عام 2024

الزيادة النقصان عن العام الماضي	2024		2025		البنك
	نسبة العاملين (الاناث) الى اجمالي عدد العاملين في البنك	ترتيب 2024	نسبة العاملين (الاناث) الى اجمالي عدد العاملين في البنك	ترتيب 2025	
0.11%	45.56%	1	45.67%	1	بنك الاتحاد
-0.85%	43.10%	2	42.25%	2	بنك الأردن
-0.27%	41.21%	3	40.93%	3	البنك العربي
1.81%	38.42%	9	40.23%	4	البنك الاستثماري
-0.74%	40.58%	4	39.83%	5	البنك الأهلي الأردني
0.15%	39.28%	5	39.43%	6	بنك القاهرة عمان
0.59%	38.52%	7	39.11%	7	كابيتال بنك
0.11%	38.73%	6	38.84%	8	البنك التجاري الأردني
-0.59%	38.50%	8	37.91%	9	البنك الأردني الكويتي
1.17%	35.85%	10	37.02%	10	بنك الاستثمار العربي الأردني
0.99%	35.31%	11	36.30%	11	بنك الإسكان للتجارة والتمويل
0.83%	34.59%	12	35.41%	12	بنك ABC
0.13%	39.48%		39.61%		نسبة العاملين (الاناث) الى اجمالي عدد العاملين في البنوك التجارية الأردنية
-0.22%	33.79%	1	33.56%	1	بنك صفوة الإسلامي
1.10%	25.52%	2	26.62%	2	مصرف الراجحي *
0.08%	23.89%	3	23.98%	3	البنك العربي الإسلامي الدولي
0.32%	14.97%	4	15.29%	4	البنك الإسلامي الأردني
0.39%	21.20%		21.60%		نسبة العاملين (الاناث) الى اجمالي عدد العاملين في البنوك الإسلامية
-4.21%	45.24%	1	41.03%	1	سي تي بنك
0.00%	37.78%	2	37.78%	2	البنك العقاري المصري العربي
0.19%	34.40%	3	34.59%	3	بنك لبنان والمهجر
-1.91%	28.00%	4	26.09%	4	مصرف الراجحي
-0.21%	36.28%		36.06%		نسبة العاملين (الاناث) الى اجمالي عدد العاملين في البنوك التجارية الأجنبية
0.17%	35.51%		35.68%		نسبة العاملين (الاناث) الى اجمالي عدد العاملين في البنوك العاملة في الأردن

* بنك أجنبي.

ج. ترتيب البنوك حسب متوسط عدد الدورات التدريبية لكل موظف

بهدف تحسين مهارات موظفي البنوك وتطوير قدراتهم وكفاءتهم، استمرت البنوك العاملة في الأردن بتقديم دورات تدريبية للعاملين حيث بلغ متوسط عدد الدورات التدريبية 6.7 لكل موظف في البنوك العاملة في الأردن خلال عام 2025، والذي يمثل (اجمالي الدورات التدريبية خلال العام/مجموع الموظفين).

جدول رقم (29): متوسط عدد الدورات التدريبية لكل موظف في البنوك العاملة في الأردن خلال عام 2025 مقارنة مع عام 2024

الزيادة النقصان عن العام الماضي	2024		2025		البنك
	متوسط عدد الدورات التدريبية لكل موظف خلال العام	ترتيب 2024	متوسط عدد الدورات التدريبية لكل موظف خلال العام	ترتيب 2025	
12.6	13.9	1	26.5	1	البنك الأردني الكويتي
8.6	3.3	8	11.9	2	بنك القاهرة عمان
4.4	6.4	5	10.9	3	بنك ABC
1.8	8.3	2	10.2	4	البنك التجاري الأردني
0.0	7.6	3	7.6	5	البنك العربي
1.9	4.1	7	6.1	6	البنك الأهلي الأردني
-2.4	7.1	4	4.7	7	بنك الاتحاد
-1.1	5.7	6	4.6	8	بنك الأردن
0.8	0.9	12	1.7	9	بنك الإسكان للتجارة والتمويل
-0.4	1.9	10	1.5	10	بنك الاستثمار العربي الأردني
0.3	1.2	11	1.5	10	كابيتال بنك
-1.9	3.0	9	1.2	12	البنك الاستثماري
2.0	5.4		7.4		متوسط عدد الدورات التدريبية لكل موظف في البنوك التجارية الأردنية
3.6	5.4	2	9.0	1	بنك صفوة الإسلامي
0.9	4.6	3	5.5	2	البنك الإسلامي الأردني
0.5	1.7	4	2.2	3	مصرف الراجحي *
-3.8	5.7	1	1.9	4	البنك العربي الإسلامي الدولي
0.2	4.7		5.0		متوسط عدد الدورات التدريبية لكل موظف في البنوك الإسلامية
0.0	2.0	1	2.0	1	سي تي بنك
0.0	0.9	2	0.9	2	البنك العقاري المصري العربي
0.5	0.4	3	0.8	3	بنك لبنان والمهجر
0.1	0.2	4	0.3	4	مصرف الرافدين
0.2	0.7		0.9		متوسط عدد الدورات التدريبية لكل موظف في البنوك التجارية الأجنبية
1.6	5.1		6.7		متوسط عدد الدورات التدريبية لكل موظف في البنوك العاملة في الأردن

* بنك أجنبي.

د. ترتيب البنوك حسب نسبة العاملين (الاناث) الحاصلات على تدريب من اجمالي الدورات التدريبية

بلغت نسبة العاملين (الاناث) الحاصلات على تدريب من اجمالي الدورات التدريبية في البنوك العاملة في الأردن 40.4% في نهاية عام 2025. كما بلغت النسبة في البنوك التجارية الأردنية 43.7%، بينما بلغت النسبة في البنوك الإسلامية 22.9%، و44.2% في البنوك التجارية الأجنبية.

جدول رقم (30): نسبة العاملين (الاناث) الحاصلات على تدريب من اجمالي الدورات التدريبية في البنوك العاملة في الأردن خلال عام 2025 مقارنة مع عام 2024

الزيادة النقصان عن العام الماضي	2024		2025		البنك
	نسبة العاملين (الاناث) الحاصلات على تدريب من اجمالي الدورات التدريبية خلال العام	ترتيب 2024	نسبة العاملين (الاناث) الحاصلات على تدريب من اجمالي الدورات التدريبية خلال العام	ترتيب 2025	
11.62%	48.41%	2	60.02%	1	بنك الأردن
0.39%	47.34%	4	47.73%	2	بنك الاتحاد
-1.94%	48.83%	1	46.89%	3	بنك القاهرة عمان
-2.22%	45.96%	5	43.74%	4	البنك الأهلي الأردني
-0.93%	44.13%	6	43.20%	5	البنك العربي
2.82%	39.87%	9	42.69%	6	البنك الاستثماري
-0.73%	43.32%	7	42.59%	7	البنك التجاري الأردني
-6.96%	48.39%	3	41.44%	8	بنك الإسكان للتجارة والتمويل
0.42%	40.82%	8	41.24%	9	البنك الأردني الكويتي
-0.59%	39.07%	10	38.48%	10	كابيتال بنك
2.93%	32.86%	12	35.80%	11	بنك الاستثمار العربي الأردني
-0.52%	36.11%	11	35.59%	12	بنك ABC
-0.22%	43.90%		43.67%		نسبة العاملين (الاناث) الحاصلات على تدريب من اجمالي الدورات التدريبية في البنوك التجارية الأردنية
-2.13%	33.36%	1	31.24%	1	بنك صفوة الإسلامي
0.89%	28.43%	2	29.32%	2	البنك العربي الإسلامي الدولي
-2.29%	24.11%	3	21.82%	3	مصرف الراجحي *
-3.23%	20.08%	4	16.85%	4	البنك الإسلامي الأردني
-2.31%	25.16%		22.86%		نسبة العاملين (الاناث) الحاصلات على تدريب من اجمالي الدورات التدريبية في البنوك الإسلامية
0.39%	46.34%	1	46.74%	1	بنك لبنان والمهجر
0.00%	42.76%	3	42.76%	2	البنك العقاري المصري العربي
-4.86%	45.88%	2	41.03%	3	سيتي بنك
-4.76%	33.33%	4	28.57%	4	مصرف الرفادين
0.09%	44.06%		44.16%		نسبة العاملين (الاناث) الحاصلات على تدريب من اجمالي الدورات التدريبية في البنوك التجارية الأجنبية
0.19%	40.20%		40.39%		نسبة العاملين (الاناث) الحاصلات على تدريب من اجمالي الدورات التدريبية في البنوك العاملة في الأردن

* بنك أجنبي.



عاشراً

ملخص لأهم

مؤشرات

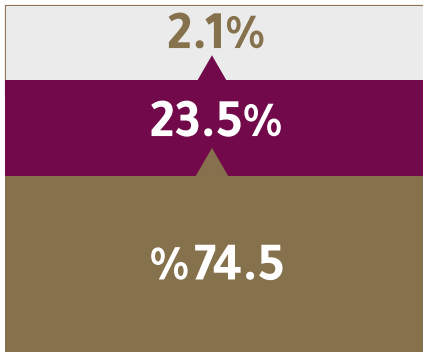
البنوك

العاملة في

الأردن

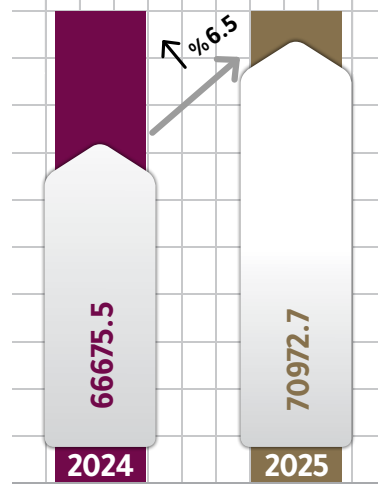


توزيع إجمالي موجودات البنوك العاملة في الأردن كما في نهاية عام 2025

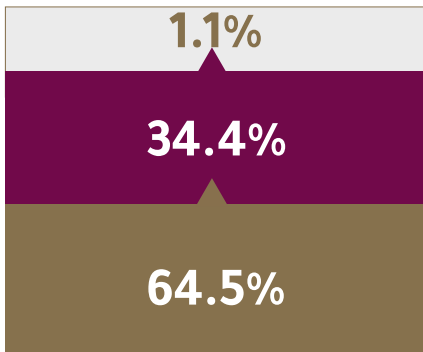


البنوك التجارية الأردنية
البنوك الإسلامية
البنوك التجارية الأجنبية

إجمالي الموجودات للبنوك العاملة في الأردن (مليون دينار)

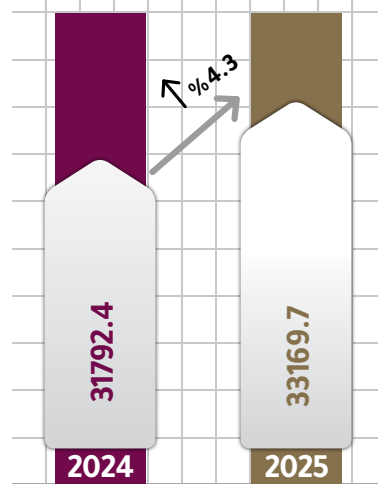


توزيع التسهيلات الائتمانية المباشرة/ بالصافي الممنوحة من البنوك العاملة في الأردن كما في نهاية عام 2025

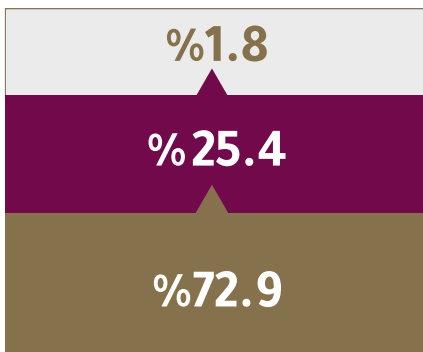


البنوك التجارية الأردنية
البنوك الإسلامية
البنوك التجارية الأجنبية

التسهيلات الائتمانية المباشرة/ بالصافي الممنوحة من البنوك العاملة في الأردن (مليون دينار)

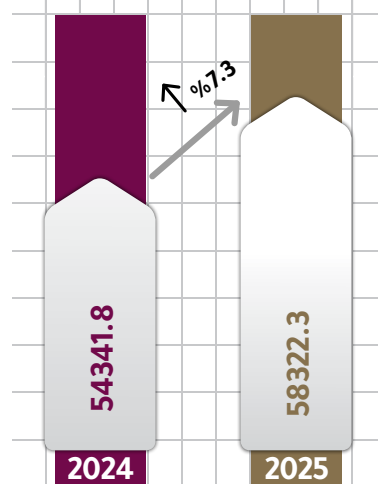


توزيع إجمالي الودائع لدى البنوك العاملة في الأردن كما في نهاية عام 2025




البنوك التجارية الأردنية
البنوك الإسلامية
البنوك التجارية الأجنبية

إجمالي الودائع لدى البنوك العاملة في الأردن (مليون دينار)




توزيع حقوق الملكية في البنوك العاملة في الأردن كما في نهاية عام 2025




البنوك التجارية الأردنية
البنوك الإسلامية
البنوك التجارية الأجنبية

اجمالي حقوق الملكية للبنوك العاملة في الأردن (مليون دينار)

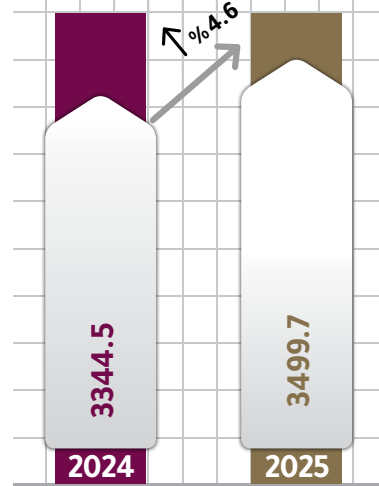


توزيع رأس مال البنوك العاملة في الأردن كما في نهاية عام 2025




البنوك التجارية الأردنية
البنوك الإسلامية
البنوك التجارية الأجنبية

اجمالي رأس مال البنوك العاملة في الأردن (مليون دينار)

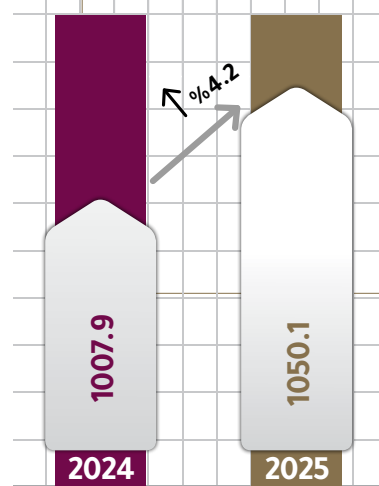


توزيع الربح قبل الضريبة للبنوك العاملة في الأردن كما في نهاية عام 2025

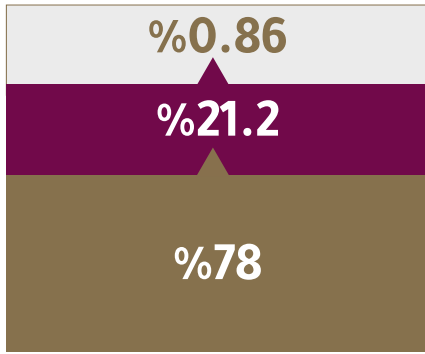


البنوك التجارية الأردنية
البنوك الإسلامية
البنوك التجارية الأجنبية

اجمالي الربح قبل الضريبة للبنوك العاملة في الأردن (مليون دينار)

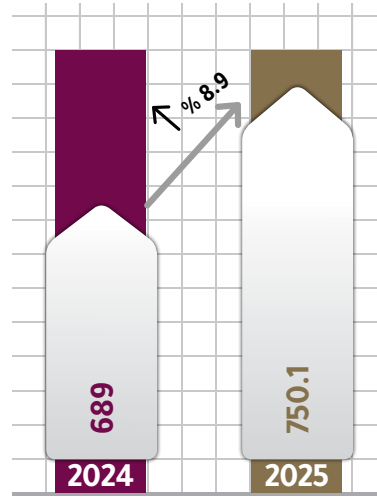


توزيع صافي الربح بعد الضريبة للبنوك العاملة في الأردن كما في نهاية عام 2025

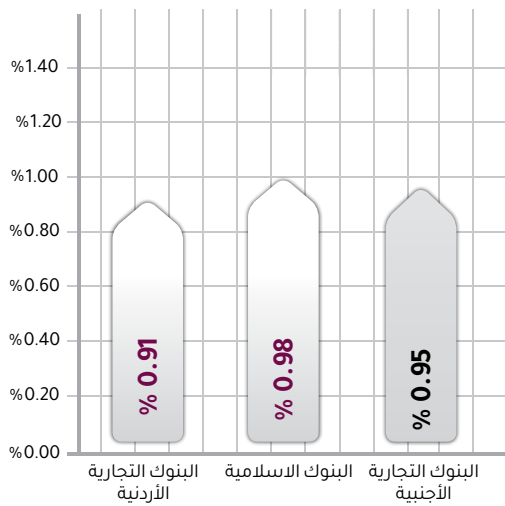


البنوك التجارية الأردنية
البنوك الإسلامية
البنوك التجارية الأجنبية

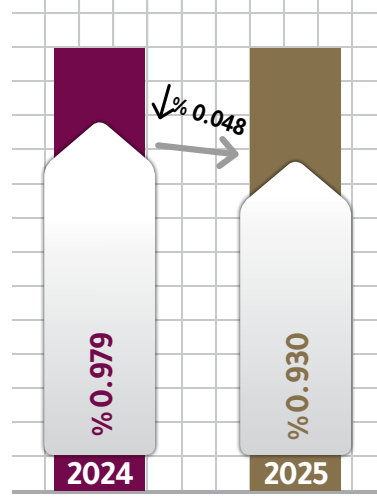
اجمالي الربح بعد الضريبة للبنوك العاملة في الأردن (مليون دينار)



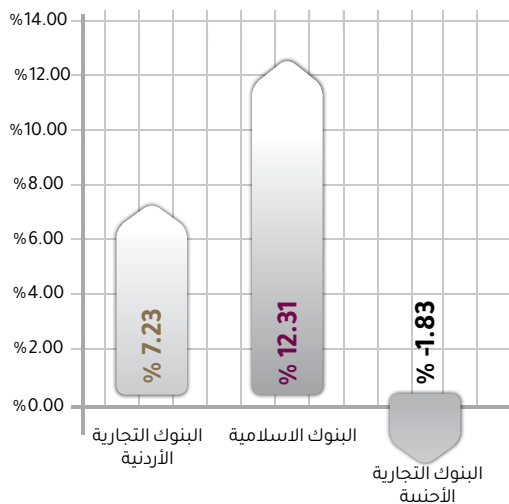
توزيع العائد على الموجودات (ROA) للبنوك العاملة في الأردن كما في نهاية عام 2025



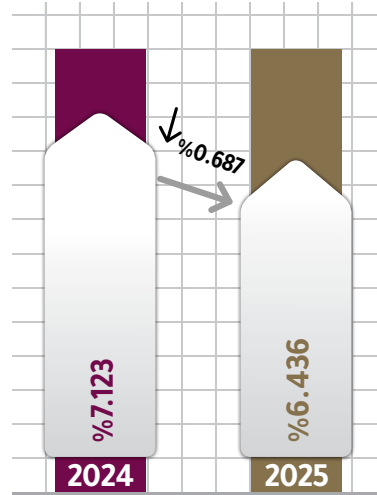
معدل العائد على الموجودات (ROA) للبنوك العاملة في الأردن (%)




معدل العائد على حقوق الملكية (ROE) للبنوك العاملة في الأردن كما في نهاية عام 2025



معدل العائد على حقوق الملكية (ROE) للبنوك العاملة في الأردن (%)




توزيع عدد فروع البنوك العاملة في الأردن
كما في نهاية عام 2025




البنوك التجارية الأردنية
البنوك الإسلامية
البنوك التجارية الأجنبية

اجمالي عدد الفروع داخل الأردن للبنوك
العاملة في الأردن

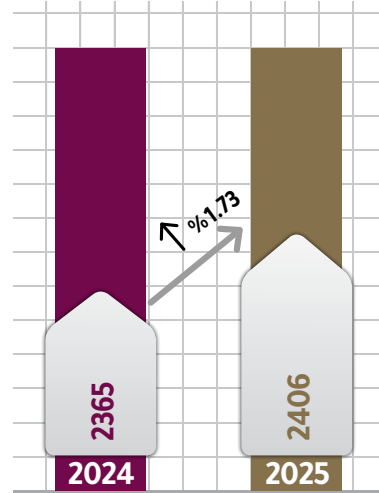


توزيع عدد أجهزة الصراف الآلي التابعة للبنوك
العاملة في الأردن كما في نهاية عام 2025




البنوك التجارية الأردنية
البنوك الإسلامية
البنوك التجارية الأجنبية

اجمالي عدد أجهزة الصراف الآلي (ATMs)
التابعة للبنوك العاملة في الأردن

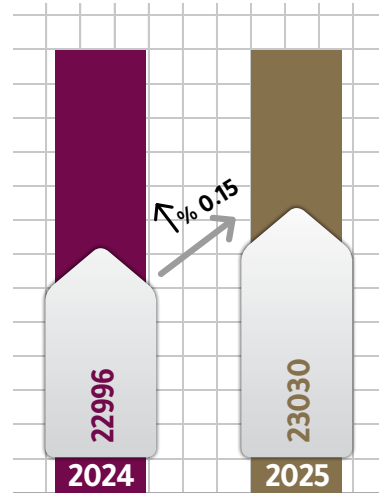


توزيع عدد العاملين في البنوك العاملة في
الأردن كما في نهاية عام 2025



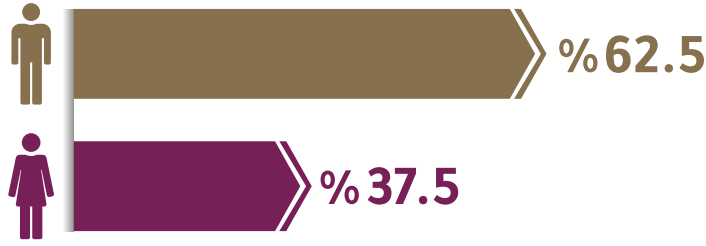
البنوك التجارية الأردنية
البنوك الإسلامية
البنوك التجارية الأجنبية

اجمالي عدد العاملين في البنوك العاملة
في الأردن

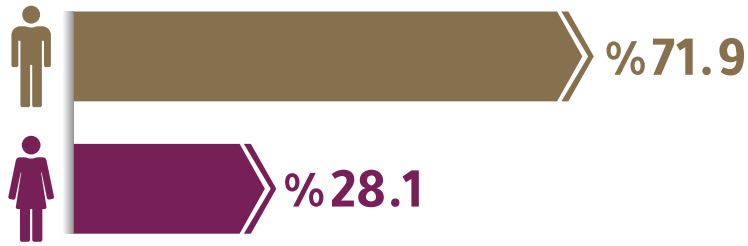


ملخص لبعض المؤشرات الجندرية


التوزيع النسبي لعدد أصحاب الودائع حسب الجنس كما في نهاية عام 2025



التوزيع النسبي للقيمة الإجمالية لودائع الأفراد حسب الجنس كما في نهاية عام 2025



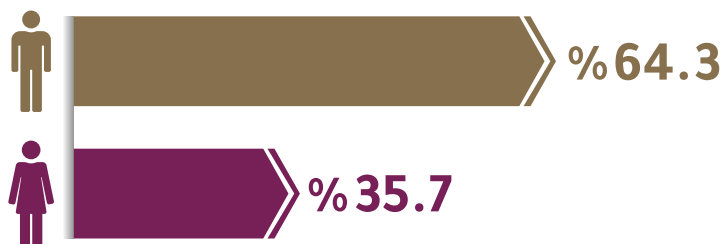
التوزيع النسبي لعدد المقترضين الأفراد حسب الجنس كما في نهاية عام 2025



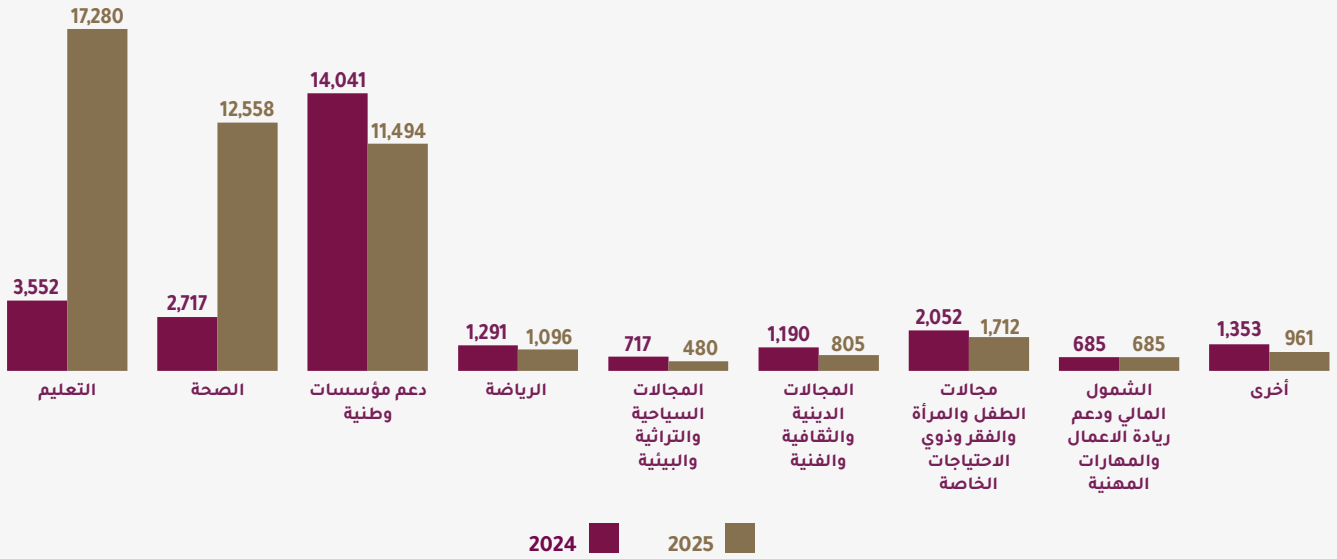
التوزيع النسبي للقيمة الإجمالية لقروض الأفراد حسب الجنس كما في نهاية عام 2025



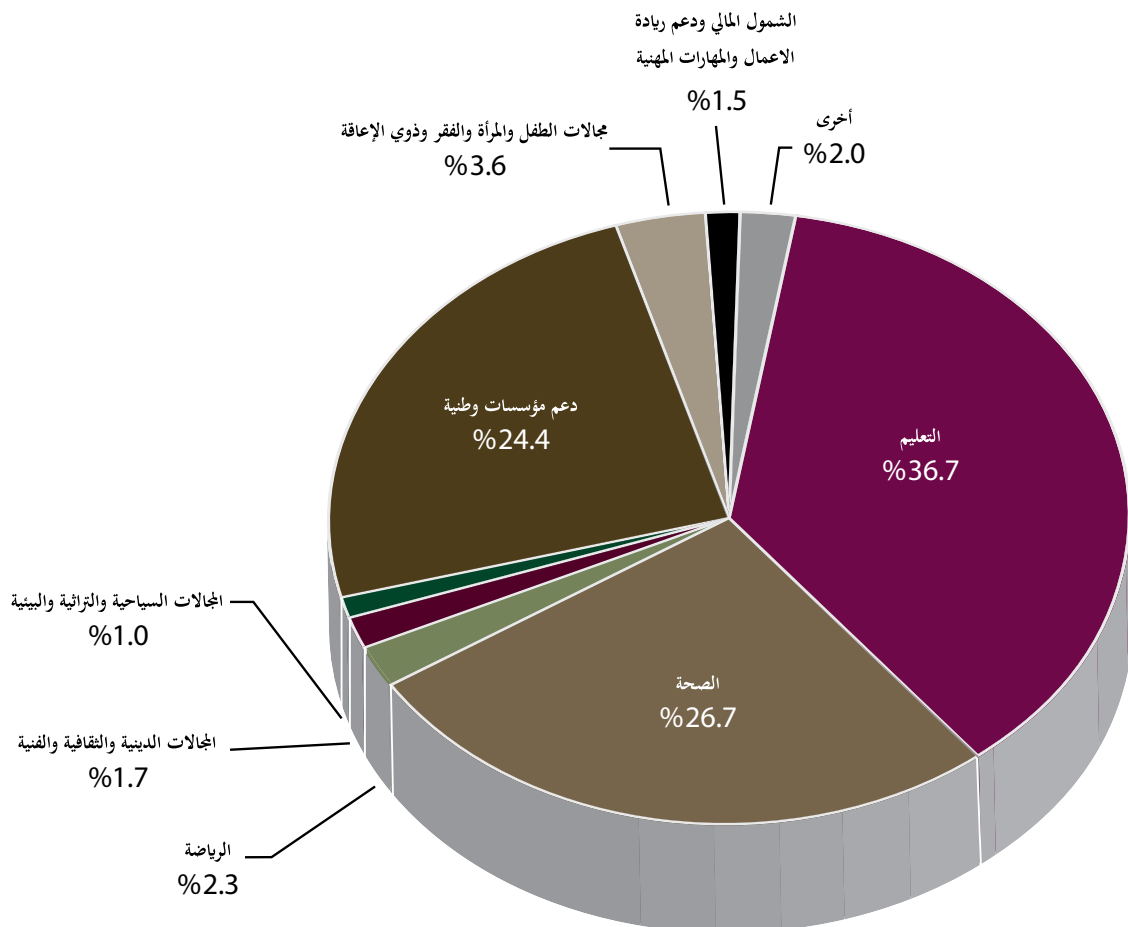
التوزيع النسبي لعدد العاملين في البنوك العاملة في الأردن حسب الجنس كما في نهاية عام 2025



مجالات المسؤولية الاجتماعية وحجم المساهمة من البنوك العاملة في الأردن كما في نهاية عامي 2024 و2025 (بآلاف الدنانير)



التوزيع النسبي لمساهمة البنوك العاملة في الأردن في مختلف مجالات المسؤولية الاجتماعية كما في نهاية عام 2025




تشمل مبادرة القطاع المصرفي لدعم قطاعي الصحة والتعليم وبواقع 30 مليون دينار للسنة الأولى




جمعية البنوك في الأردن
Association of Banks in Jordan

عمان - وادي صقرة - شارع موسى بن نصير - بناية 62 

926174 عمان 11190 الأردن 

+962 6 5669328 - +962 6 5662258 

+962 6 5684316 - +962 6 5687011 

info@abj.org.jo 

www.abj.org.jo 