



جمعية البنوك في الأردن
Association of Banks in Jordan

الأداء المقارن للبنوك العاملة في الأردن خلال عامي 2022 و 2023

إعداد: وحدة الدراسات
إدارة الدراسات والسياسات والتخطيط
جمعية البنوك في الأردن

آب 2024
عمان - الأردن

الأداء المقارن للبنوك العاملة في الأردن خلال عامي 2022 و 2023

إعداد: وحدة الدراسات
إدارة الدراسات والسياسات والتخطيط
جمعية البنوك في الأردن

آب 2024
عمان - الأردن

قائمة المحتويات

الصفحة	الموضوع
5	تقديم
7	المقدمة
9	دليل المنهجية والمفاهيم المستخدمة
11	أولاً: ترتيب البنوك حسب بعض بنود قائمة المركز المالي
12	أ. ترتيب البنوك حسب إجمالي الموجودات
13	ب. ترتيب البنوك حسب التسهيلات الائتمانية المباشرة / بالصافي
14	ج. ترتيب البنوك حسب إجمالي الودائع
15	د. ترتيب البنوك حسب حقوق الملكية
16	هـ. ترتيب البنوك حسب رأس المال
17	ثانياً: ترتيب البنوك حسب بعض بنود قائمة الدخل
18	أ. ترتيب البنوك حسب الربح قبل الضريبة
19	ب. ترتيب البنوك حسب صافي الربح بعد الضريبة
21	ثالثاً: ترتيب البنوك حسب أهم مؤشرات الربحية
22	أ. ترتيب البنوك حسب معدل العائد على الموجودات
23	ب. ترتيب البنوك حسب معدل العائد على حقوق الملكية
25	رابعاً: ترتيب البنوك حسب أهم مؤشرات المتانة المالية
26	أ. ترتيب البنوك حسب نسبة كفاية رأس المال
27	ب. ترتيب البنوك حسب نسبة الديون غير العاملة الى إجمالي الديون

29 خامساً: ترتيب البنوك حسب بعض مؤشرات النشاط الاقراضي للأفراد

30 أ. ترتيب البنوك حسب قيمة القروض الشخصية

31 ب. ترتيب البنوك حسب قيمة القروض السكنية والعقارية (للأفراد)

32 ج. ترتيب البنوك حسب قيمة قروض السيارات

33 سادساً: ترتيب البنوك حسب بعض المؤشرات الجندرية للعملاء الافراد

34 أ. ترتيب البنوك حسب نسبة عدد أصحاب الودائع (الاناث) الى اجمالي العدد القائم للمودعين الافراد

35 ب. ترتيب البنوك حسب نسبة قيمة ودائع الافراد (الاناث) الى اجمالي قيمة ودائع الافراد

36 ج. ترتيب البنوك حسب نسبة عدد المقترضين الافراد (الاناث) الى اجمالي عدد المقترضين الافراد

37 د. ترتيب البنوك حسب نسبة قيمة قروض الافراد (الاناث) الى اجمالي قيمة قروض الافراد

39 سابعاً: ترتيب البنوك حسب مؤشرات التفرع المصرفي

40 أ. ترتيب البنوك حسب عدد الفروع داخل الأردن

41 ب. ترتيب البنوك حسب عدد أجهزة الصراف الآلي داخل الأردن

43 ثامناً: الموارد البشرية في البنوك العاملة في الأردن

44 أ. ترتيب البنوك حسب عدد العاملين

45 ب. ترتيب البنوك حسب نسبة العاملين الاناث الى اجمالي عدد العاملين

47 تاسعاً: ملخص لأهم مؤشرات البنوك العاملة في الأردن

تصميم وإشراف فني وطباعة





تقديم

تعمل جمعية البنوك في الأردن ومنذ تأسيسها على الارتقاء بالعمل المصرفي والنهوض به من خلال رعاية مصالح البنوك الأعضاء والتنسيق فيما بينهم تحقيقاً لمنفعتهم المشتركة، بالإضافة الى سعيها لتطوير أساليب أداء الخدمات المصرفية وتحديثها، وترسيخ العمل المصرفي وأعرافه.

وانطلاقاً من الدور الكبير الذي تضطلع به الجمعية، وحرصاً منها على توفير المعلومات الدقيقة بموضوعية وشفافية، ارتأت الجمعية أن تقوم بإعداد دراسات مختصرة ومفيدة لتوضيح أي غموض يتعلق بالعمل المصرفي، وللإجابة عن الاستفسارات والآراء المطروحة حول مختلف القضايا المتعلقة بالجهاز المصرفي الأردني، بجانب دورها التعليمي والتثقيفي لزيادة الوعي المصرفي.

وإننا نأمل مع اصدارنا لهذه الدراسات أن تحقق الفائدة المرجوة منها في توضيح حقائق الأمور، بالاعتماد على البيانات والمعلومات من مصادرها الأساسية.

باسم خليل السالم
رئيس مجلس الإدارة



المقدمة

يسر جمعية البنوك في الأردن أن تضع بين أيديكم دراسة "الأداء المقارن للبنوك العاملة في الأردن خلال عامي 2022 و2023".

والتي تم اعدادها لأول مرة من خلال الحصول على البيانات إلكترونياً من المنصة الالكترونية لجمعية البنوك (ABJ Dashboard)، وهي منصة الكترونية أطلقتها الجمعية لغايات جمع البيانات من البنوك الأعضاء والتي تتضمن بيانات سنوية وربيع سنوية وشهرية، وتوفرها دورياً وبالسرعة الممكنة، وذلك في إطار حرص الجمعية المستمر على تطوير الخدمات المقدمة للبنوك الأعضاء.

وقد تضمنت دراسة الأداء المقارن لهذا العام على إضافة بعض المعلومات التي تنشر لأول مرة وذلك استمراراً لنهج الجمعية في تحسين وزيادة جودة التقارير والمنشورات الصادرة عنها وتوسيع نطاق شموليتها، حيث تم إضافة جزء خاص يتعلق بالمؤشرات الجندرية للعملاء الأفراد سواء مقترضين أو مودعين، وذلك بالإضافة الى المعلومات والبيانات التي دأبت الجمعية على نشرها ضمن دراسة الأداء المقارن، والتي تمثل تلخيصاً وافياً لمجمل التطورات التي شهدتها البنوك العاملة في المملكة خلال العام 2023 مقارنةً مع العام السابق 2022.

وقد تناول الجزء الأول تطور البنود الرئيسية في قائمة المركز المالي من حيث إجمالي الموجودات والتسهيلات والودائع في البنوك العاملة في الأردن، بالإضافة لحقوق الملكية ورأس المال. أما الجزء الثاني فتضمن على أهم بنود قائمة الدخل للبنوك العاملة في الأردن خلال العام 2023 والمتمثلة في الربح قبل الضريبة وصافي الربح بعد الضريبة.

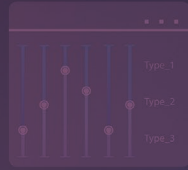
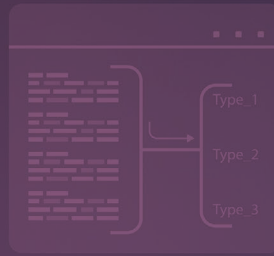
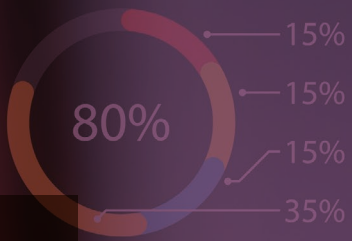
وتناول الجزء الثالث أهم مقاييس الربحية للبنوك العاملة في الأردن والتي تربط بين قائمة المركز المالي وقائمة الدخل والمتمثلة في معدل العائد على الموجودات ومعدل العائد على حقوق الملكية خلال العام 2023. أما الجزء الرابع فيبين أهم مؤشرات المتانة المالية للبنوك والمتمثلة في نسبة كفاية رأس المال ونسبة الديون غير العاملة الى إجمالي الديون. كما يركز الجزء الخامس على بعض مؤشرات النشاط الاقراضي للأفراد خلال عام 2023، فيما يستعرض الجزء السادس بعض المؤشرات الجندرية للعملاء الافراد سواء مقترضين أو مودعين، ويتناول الجزء السابع أهم مؤشرات التفرع المصرفي للبنوك العاملة في الأردن بما في ذلك عدد الفروع وعدد أجهزة الصراف الآلي التابعة للبنوك. اما الجزء الثامن فقد جاء ليعكس تطور وتوزيع الموارد البشرية في البنوك العاملة في الأردن كما في نهاية عام 2023.

ولقد أخذنا بعين الاعتبار مراعاة ترتيب البنوك بشكلي تنازلي (من البنك الأكبر إلى الأصغر) حسب كل معيار من المعايير السابقة، بالإضافة إلى احتساب الأهمية النسبية لكل بنك بالنسبة لمجموع البنوك العاملة في المملكة. كما راعينا تقسيم البنوك إلى ثلاث فئات رئيسية لتشمل البنوك التجارية الأردنية والبنوك الإسلامية والبنوك التجارية الأجنبية. وتجدر الإشارة هنا إلى أن بيانات البنوك هي لفروع الأردن ولا تشمل بيانات الشركات التابعة والفروع الخارجية.

وإننا إذ نصدر هذه الدراسة نأمل أن تساهم في تسليط المزيد من الضوء على أداء القطاع المصرفي الأردني خلال العامين 2023 و2022، وأن تعكس أهم مؤشرات المالية وتوفرها لكل ذوي العلاقة والمهتمين.

د. ماهر المحروق


المدير العام



دليل المنهجية والمفاهيم المستخدمة

- إجمالي الودائع للبنوك التجارية: يشمل الودائع لدى البنوك والمؤسسات المصرفية، وودائع العملاء، والتأمينات النقدية.
- معدل العائد على حقوق الملكية: هو صافي الربح بعد الضريبة مقسوماً على حقوق الملكية لنفس العام.
- معدل العائد على الموجودات: هو صافي الربح بعد الضريبة مقسوماً على الموجودات لنفس العام.
- إجمالي الموجودات للبنوك الإسلامية: تشمل إجمالي الموجودات فقط وبدون الحسابات المدارة لصالح الغير.
- التوظيفات المالية للبنوك الإسلامية: تشمل التوظيفات المالية جميع أنواع القروض والتمويلات الممنوحة من البنك بما فيها ذمم البيوع المؤجلة والذمم الأخرى بالصافي، وموجودات إجارة منتهية بالتمليك بالصافي، والتمويلات أو الاستثمارات التمويلية الأخرى بالصافي، ولا تشمل الحسابات المدارة لصالح الغير.
- إجمالي أرصدة الأوعية الادخارية للبنوك الإسلامية: تشمل الأوعية الادخارية على حسابات البنوك والمؤسسات المصرفية، وحسابات العملاء الجارية، والتأمينات النقدية، ومجموع حقوق أصحاب الاستثمار المشترك، ولا تشمل الحسابات المدارة لصالح الغير.
- تشمل البيانات الواردة في هذه الدراسة على بيانات البنوك الخاصة بفروع الأردن ولا تشمل بيانات الشركات التابعة والفروع الخارجية.
- قد يتم تعديل وتحديث البيانات المتعلقة بسنة المقارنة (السنة السابقة) في حال قام أي بنك بتعديل أو تحديث بياناته السابقة.





أولاً

ترتيب البنوك حسب بعض بنود قائمة المركز المالي

أ. ترتيب البنوك حسب إجمالي الموجودات

ارتفع إجمالي موجودات البنوك العاملة في الأردن في نهاية عام 2023 بنسبة 3.7% عن قيمته في نهاية عام 2022، ليصل إلى 62.5 مليار دينار، والتي تتوزع بواقع 48.6 مليار دينار للبنوك التجارية الأردنية (77.7% من إجمالي موجودات البنوك في الأردن)، و12.3 مليار دينار للبنوك الإسلامية (19.7% من إجمالي الموجودات) و1.6 مليار دينار للبنوك التجارية الأجنبية (2.6% من إجمالي الموجودات).

جدول رقم (1): إجمالي موجودات البنوك العاملة في الأردن في نهاية عام 2023 مقارنة مع عام 2022							
نسبة التغير (%)	2022			2023			البنك
	النسبة لإجمالي الموجودات (%)	الموجودات مليون دينار	ترتيب 2022	النسبة لإجمالي الموجودات (%)	الموجودات مليون دينار	ترتيب 2023	
2.88%	20.18%	12,161.2	1	20.02%	12,511.6	1	البنك العربي
1.87%	12.09%	7,288.0	2	11.88%	7,424.3	2	بنك الإسكان للتجارة والتمويل
6.84%	10.07%	6,066.5	3	9.04%	5,651.7	3	كابيتال بنك
9.14%	6.87%	4,137.1	4	7.23%	4,515.2	4	بنك الاتحاد
10.15%	5.50%	3,311.7	5	5.84%	3,647.6	5	البنك الأردني الكويتي
5.69%	4.42%	2,665.1	7	4.51%	2,816.7	6	البنك الأهلي الأردني
2.25%	4.55%	2,741.4	6	4.49%	2,802.9	7	بنك القاهرة عمان
5.29%	3.94%	2,371.6	8	4.00%	2,497.1	8	بنك الاستثمار العربي الأردني
2.69%	3.93%	2,366.0	9	3.89%	2,429.6	9	بنك الأردن
27.37%	1.97%	1,185.6	12	2.42%	1,510.1	10	البنك الاستثماري
1.00%	2.26%	1,364.1	10	2.20%	1,377.7	11	البنك التجاري الأردني
3.29%	2.20%	1,324.3	11	2.19%	1,367.8	12	بنك ABC
3.34%	77.97%	46,982.45		77.7%	48,552.23		إجمالي موجودات البنوك التجارية الأردنية
2.97%	9.03%	5,443.6	1	8.97%	5,605.1	1	البنك الإسلامي الأردني
13.33%	4.29%	2,585.2	3	4.69%	2,929.8	2	بنك صفوة الإسلامي
0.42%	4.87%	2,937.4	2	4.68%	2,925.1	3	البنك العربي الإسلامي الدولي
27.47%	1.13%	683.0	4	1.39%	870.6	4	مصرف الراجحي*
5.85%	19.33%	11,649.25		19.7%	12,330.63		إجمالي موجودات البنوك الإسلامية
3.83%	0.94%	569.4	1	0.88%	547.6	1	بنك لبنان والمهجر
1.13%	0.84%	503.9	2	0.80%	498.2	2	البنك العقاري المصري العربي
0.55%	0.61%	367.9	3	0.59%	365.9	3	سيتي بنك
2.26%	0.31%	187.8	4	0.31%	192.0	4	مصرف الرافدين
1.55%	2.70%	1,628.98		2.6%	1,603.71		إجمالي موجودات البنوك التجارية الأجنبية
3.69%	100.0%	60,260.68		100.0%	62,486.57		إجمالي موجودات البنوك العاملة في الأردن

المصدر: البيانات المالية للبنوك.

* بنك أجنبي.

ب. ترتيب البنوك حسب التسهيلات الائتمانية المباشرة / بالصافي

ارتفعت التسهيلات الائتمانية المباشرة / بالصافي المقدمة من البنوك العاملة في الأردن في نهاية عام 2023 بنسبة 2.6% مقارنة مع عام 2022 لتصل إلى 30 مليار دينار، تتوزع بواقع 21 مليار دينار للبنوك التجارية الأردنية (69.8% من إجمالي التسهيلات) و 8.6 مليار دينار للبنوك الإسلامية (28.8% من إجمالي التسهيلات) و 0.44 مليار دينار للبنوك التجارية الأجنبية (1.5% من إجمالي التسهيلات).

جدول رقم (2): التسهيلات الائتمانية المباشرة / بالصافي الممنوحة من البنوك العاملة في الأردن في نهاية عام 2023 مقارنة مع عام 2022							
نسبة التغير (%)	2022			2023			البنك
	النسبة لإجمالي التسهيلات الائتمانية المباشرة / بالصافي (%)	التسهيلات الائتمانية المباشرة / بالصافي مليون دينار	ترتيب 2022	النسبة لإجمالي التسهيلات الائتمانية المباشرة / بالصافي (%)	التسهيلات الائتمانية المباشرة / بالصافي مليون دينار	ترتيب 2023	
2.33%	14.30%	4,187.1	1	14.27%	4,284.6	1	البنك العربي
0.48%	11.24%	3,290.6	2	11.01%	3,306.4	2	بنك الإسكان للتجارة والتمويل
4.01%	9.37%	2,744.6	3	8.77%	2,634.6	3	كايبانل بنك
8.16%	6.88%	2,014.3	4	7.25%	2,178.7	4	بنك الاتحاد
1.69%	5.49%	1,607.4	5	5.44%	1,634.5	5	البنك الأردني الكويتي
4.05%	4.90%	1,435.2	6	4.97%	1,493.3	6	بنك القاهرة عمان
3.98%	4.38%	1,283.8	7	4.44%	1,334.8	7	البنك الأهلي الأردني
7.36%	3.90%	1,140.7	8	3.52%	1,056.8	8	بنك الأردن
5.39%	2.62%	766.6	9	2.69%	808.0	9	بنك الاستثمار العربي الأردني
23.70%	2.11%	618.5	12	2.55%	765.1	10	البنك الاستثماري
4.36%	2.40%	701.9	11	2.44%	732.4	11	البنك التجاري الأردني
0.27%	2.50%	731.9	10	2.43%	729.9	12	بنك ABC
2.13%	70.10%	20,522.51		69.79%	20,959.14		إجمالي التسهيلات الائتمانية المباشرة / بالصافي لدى البنوك التجارية الأردنية
نسبة التغير (%)	النسبة لإجمالي التسهيلات الائتمانية المباشرة / بالصافي (%)	أرصدة التوظيفات المالية / بالصافي مليون دينار	ترتيب 2022	النسبة لإجمالي التسهيلات الائتمانية المباشرة / بالصافي (%)	أرصدة التوظيفات المالية / بالصافي مليون دينار	ترتيب 2023	البنك
1.01%	13.20%	3,865.1	1	13.00%	3,904.3	1	البنك الإسلامي الأردني
3.55%	6.67%	1,953.9	2	6.74%	2,023.2	2	البنك العربي الإسلامي الدولي
4.15%	6.62%	1,937.1	3	6.72%	2,017.5	3	بنك صفوة الإسلامي
32.95%	1.78%	520.2	4	2.30%	691.6	4	مصرف الراجحي*
4.35%	28.27%	8,276.27		28.76%	8,636.59		إجمالي أرصدة التوظيفات المالية / بالصافي لدى البنوك الإسلامية
نسبة التغير (%)	النسبة لإجمالي التسهيلات الائتمانية المباشرة / بالصافي (%)	التسهيلات الائتمانية المباشرة / بالصافي مليون دينار	ترتيب 2022	النسبة لإجمالي التسهيلات الائتمانية المباشرة / بالصافي (%)	التسهيلات الائتمانية المباشرة / بالصافي مليون دينار	ترتيب 2023	البنك
7.31%	0.89%	260.7	1	0.80%	241.7	1	البنك العقاري المصري العربي
13.15%	0.70%	206.1	2	0.60%	179.0	2	بنك لبنان والمهجر
43.57%	0.04%	11.2	3	0.05%	16.0	3	سيتي بنك
3.76%	0.00%	0.6	4	0.00%	0.6	4	مصرف الراجفين
8.63%	1.63%	478.60		1.46%	437.32		إجمالي التسهيلات الائتمانية المباشرة / بالصافي لدى البنوك التجارية الأجنبية
2.58%	100.0%	29,277.38		100.0%	30,033.05		إجمالي التسهيلات الائتمانية المباشرة / بالصافي لدى البنوك العاملة في الأردن

المصدر: البيانات المالية للبنوك.

* بنك أجنبي.

ج. ترتيب البنوك حسب إجمالي الودائع

ارتفع إجمالي الودائع لدى البنوك العاملة في الأردن في نهاية عام 2023 بنسبة 3.9% مقارنة مع عام 2022 ليصل إلى 50.7 مليار دينار، تتوزع بواقع 38.6 مليار دينار للبنوك التجارية الأردنية (76.1% من إجمالي الودائع) و10.9 مليار دينار للبنوك الإسلامية (21.5% من إجمالي الودائع) و1.2 مليار دينار للبنوك التجارية الأجنبية (2.4% من إجمالي الودائع).

جدول رقم (3): إجمالي الودائع لدى البنوك العاملة في الأردن في نهاية عام 2023 مقارنة مع عام 2022							
نسبة التغير (%)	2022			2023			البنك
	النسبة لإجمالي الودائع (%)	إجمالي الودائع مليون دينار	ترتيب 2022	النسبة لإجمالي الودائع (%)	إجمالي الودائع مليون دينار	ترتيب 2023	
0.93%	21.23%	10,361.5	1	20.63%	10,457.7	1	البنك العربي
2.59%	11.32%	5,523.5	2	11.18%	5,666.5	2	بنك الإسكان للتجارة والتمويل
4.76%	9.66%	4,712.5	3	8.85%	4,488.3	3	كابيتال بنك
6.16%	7.08%	3,453.3	4	7.23%	3,665.9	4	بنك الاتحاد
4.13%	5.22%	2,549.0	5	5.24%	2,654.3	5	البنك الأردني الكويتي
8.07%	4.42%	2,155.4	6	4.59%	2,329.4	6	البنك الأهلي الأردني
3.76%	4.08%	1,993.3	7	4.08%	2,068.3	7	بنك القاهرة عمان
10.61%	3.72%	1,814.1	8	3.96%	2,006.6	8	بنك الاستثمار العربي الأردني
5.30%	3.54%	1,729.0	9	3.59%	1,820.6	9	بنك الأردن
34.29%	1.97%	960.4	12	2.54%	1,289.6	10	البنك الاستثماري
5.47%	2.12%	1,035.9	10	2.16%	1,092.6	11	بنك ABC
3.88%	2.08%	1,016.7	11	2.08%	1,056.1	12	البنك التجاري الأردني
3.46%	76.44%	37,304.61		76.13%	38,595.85		إجمالي الودائع لدى البنوك التجارية الأردنية
نسبة التغير (%)	النسبة لإجمالي الودائع (%)	إجمالي أرصدة الأوعية الادخارية مليون دينار	ترتيب 2022	النسبة لإجمالي الودائع (%)	إجمالي أرصدة الأوعية الادخارية مليون دينار	ترتيب 2023	البنك
3.11%	9.89%	4,825.2	1	9.81%	4,975.2	1	البنك الإسلامي الأردني
12.75%	4.80%	2,341.0	3	5.21%	2,639.6	2	بنك صفوة الإسلامي
0.29%	5.24%	2,558.3	2	5.03%	2,551.0	3	البنك العربي الإسلامي الدولي
31.71%	1.15%	560.8	4	1.46%	738.7	4	مصرف الراجحي*
6.02%	21.08%	10,285.32		21.51%	10,904.37		إجمالي أرصدة الأوعية الادخارية لدى البنوك الإسلامية
نسبة التغير (%)	النسبة لإجمالي الودائع (%)	إجمالي الودائع مليون دينار	ترتيب 2022	النسبة لإجمالي الودائع (%)	إجمالي الودائع مليون دينار	ترتيب 2023	البنك
0.98%	0.87%	425.5	1	0.83%	421.4	1	البنك العقاري المصري العربي
0.01%	0.82%	398.9	2	0.79%	398.9	2	بنك لبنان والمهجر
4.35%	0.58%	282.4	3	0.53%	270.1	3	سي تي بنك
1.13%	0.22%	106.6	4	0.21%	107.8	4	مصرف الرفادين
1.25%	2.49%	1,213.40		2.36%	1,198.18		إجمالي الودائع لدى البنوك التجارية الأجنبية
3.88%	100.0%	48,803.33		100.0%	50,698.40		إجمالي الودائع لدى البنوك العاملة في الأردن

المصدر: البيانات المالية للبنوك.
* بنك أجنبي.

د. ترتيب البنوك حسب حقوق الملكية

ارتفع إجمالي حقوق الملكية للبنوك العاملة في الأردن في نهاية عام 2023 بنسبة 7.7% مقارنة مع عام 2022 ليصل إلى 7.39 مليار دينار في نهاية عام 2023 والتي تتوزع بواقع 5.98 مليار دينار للبنوك التجارية الأردنية (80.9% من إجمالي حقوق الملكية) و1.09 مليار دينار للبنوك الإسلامية (14.8% من إجمالي حقوق الملكية) و0.32 مليار دينار للبنوك التجارية الأجنبية (4.3% من إجمالي حقوق الملكية).

جدول رقم (4): حقوق الملكية في البنوك العاملة في الأردن في نهاية عام 2023 مقارنة مع عام 2022							البنك
نسبة التغير (%)	2022			2023			
	النسبة لإجمالي حقوق الملكية (%)	حقوق الملكية مليون دينار	ترتيب 2022	النسبة لإجمالي حقوق الملكية (%)	حقوق الملكية مليون دينار	ترتيب 2023	
16.40%	16.34%	1,120.968	2	17.66%	1,304.770	1	البنك العربي
6.25%	16.60%	1,138.861	1	16.38%	1,209.987	2	بنك الإسكان للتجارة والتمويل
4.53%	9.03%	619.612	3	8.01%	591.562	3	كابيتال بنك
20.41%	6.33%	434.487	5	7.08%	523.164	4	بنك الاتحاد
22.39%	5.89%	403.665	6	6.69%	494.030	5	البنك الأردني الكويتي
1.18%	6.41%	439.510	4	6.02%	444.714	6	بنك الأردن
8.99%	5.31%	363.903	7	5.37%	396.603	7	بنك القاهرة عمان
0.23%	4.63%	317.682	8	4.29%	316.938	8	البنك الأهلي الأردني
1.93%	3.12%	213.845	9	2.95%	217.966	9	بنك الاستثمار العربي الأردني
4.19%	2.36%	162.116	10	2.29%	168.909	10	البنك التجاري الأردني
3.83%	2.22%	152.266	11	2.14%	158.104	11	البنك الاستثماري
0.83%	2.21%	151.325	12	2.07%	152.581	12	بنك ABC
8.36%	80.45%	5,518.239		80.93%	5,979.328		إجمالي حقوق الملكية في البنوك التجارية الأردنية
2.60%	7.47%	512.374	1	7.12%	525.678	1	البنك الإسلامي الأردني
4.32%	3.82%	261.975	2	3.70%	273.304	2	البنك العربي الإسلامي الدولي
9.94%	2.47%	169.292	3	2.52%	186.112	3	بنك صفوة الإسلامي
9.39%	1.44%	99.074	4	1.47%	108.375	4	مصرف الراجحي *
4.87%	15.20%	1,042.715		14.80%	1,093.469		إجمالي حقوق الملكية في البنوك الإسلامية
3.79%	1.42%	97.384	1	1.37%	101.075	1	بنك لبنان والمهجر
12.74%	1.06%	73.021	3	1.11%	82.322	2	سيتي بنك
2.99%	1.12%	76.781	2	1.07%	79.078	3	مصرف الراجحي
3.88%	0.74%	50.750	4	0.71%	52.721	4	البنك العقاري المصري العربي
5.79%	4.34%	297.936		4.27%	315.196		إجمالي حقوق الملكية في البنوك التجارية الأجنبية
7.71%	100.0%	6,858.890		100.0%	7,387.993		إجمالي حقوق الملكية في البنوك العاملة في الأردن

المصدر: البيانات المالية للبنوك.
* بنك أجنبي.

هـ. ترتيب البنوك حسب رأس المال

ارتفع إجمالي رأس المال للبنوك العاملة في الأردن في نهاية عام 2023 بنسبة 1.2% مقارنة مع عام 2022 ليصل إلى 3.29 مليار دينار، والتي تتوزع بواقع 2.64 مليار دينار للبنوك التجارية الأردنية (80.2% من مجموع رأس المال) و450 مليون دينار للبنوك الإسلامية (13.7% من مجموع رأس المال) و200 مليون دينار للبنوك التجارية الأجنبية (6.1% من مجموع رأس المال).

جدول رقم (5): رأس مال البنوك العاملة في الأردن في نهاية عام 2023 مقارنة مع عام 2022							
نسبة التغير (%)	2022			2023			البنك
	النسبة لإجمالي رأس المال (%)	رأس المال مليون دينار	ترتيب 2022	النسبة لإجمالي رأس المال (%)	رأس المال مليون دينار	ترتيب 2023	
0.00%	19.72%	640.8	1	19.48%	640.8	1	البنك العربي
0.00%	9.69%	315.0	2	9.58%	315.0	2	بنك الإسكان للتجارة والتمويل
0.00%	8.09%	263.0	3	8.00%	263.0	3	كابيتال بنك
0.00%	6.17%	200.7	4	6.10%	200.7	4	البنك الأهلي الأردني
0.00%	6.15%	200.0	5	6.08%	200.0	5	بنك الأردن
25.00%	4.92%	160.0	7	6.08%	200.0	5	بنك الاتحاد
0.00%	5.85%	190.0	6	5.78%	190.0	7	بنك القاهرة عمان
0.00%	4.62%	150.0	8	4.56%	150.0	8	البنك الأردني الكويتي
0.00%	4.62%	150.0	8	4.56%	150.0	8	بنك الاستثمار العربي الأردني
0.00%	3.69%	120.0	10	3.65%	120.0	10	البنك التجاري الأردني
0.00%	3.39%	110.0	11	3.34%	110.0	11	بنك ABC
0.00%	3.08%	100.0	12	3.04%	100.0	12	البنك الاستثماري
1.54%	80.00%	2,599.49		80.24%	2,639.49		إجمالي رأس مال البنوك التجارية الأردنية
0.00%	6.15%	200.0	1	6.08%	200.0	1	البنك الإسلامي الأردني
0.00%	3.08%	100.0	2	3.04%	100.0	2	البنك العربي الإسلامي الدولي
0.00%	3.08%	100.0	2	3.04%	100.0	2	بنك صفوة الإسلامي
0.00%	1.54%	50.0	4	1.52%	50.0	4	مصرف الراجحي*
0.00%	13.85%	450.00		13.68%	450.00		إجمالي رأس مال البنوك الإسلامية
0.00%	1.54%	50.0	1	1.52%	50.0	1	البنك العقاري المصري العربي
0.00%	1.54%	50.0	1	1.52%	50.0	1	مصرف الراقدين
0.00%	1.54%	50.0	1	1.52%	50.0	1	سي تي بنك
0.00%	1.54%	50.0	1	1.52%	50.0	1	بنك لبنان والمهجر
0.00%	6.15%	200.00		6.08%	200.00		إجمالي رأس مال البنوك التجارية الأجنبية
1.23%	100.0%	3,249.49		100.0%	3,289.49		إجمالي رأس مال البنوك العاملة في الأردن

المصدر: البيانات المالية للبنوك.

* بنك أجنبي.

ثانياً

ترتيب البنوك حسب بعض بنود قائمة الدخل

أ. ترتيب البنوك حسب الربح قبل الضريبة

ارتفع إجمالي أرباح البنوك العاملة في الأردن قبل الضريبة في نهاية عام 2023 بنسبة 10.4% مقارنة مع عام 2022 ليصل إلى 963.5 مليون دينار، والتي تتوزع بواقع 746 مليون دينار للبنوك التجارية الأردنية (77.4% من مجموع الأرباح قبل الضريبة) و181.5 مليون دينار للبنوك الإسلامية (18.8% من مجموع الأرباح قبل الضريبة) و36 مليون دينار للبنوك التجارية الأجنبية (3.7% من مجموع الأرباح قبل الضريبة).

جدول رقم (6): الربح قبل الضريبة للبنوك العاملة في الأردن في نهاية عام 2023 مقارنة مع عام 2022							
نسبة التغير (%)	2022			2023			البنك
	النسبة لإجمالي الربح قبل الضريبة (%)	الربح قبل الضريبة مليون دينار	ترتيب 2022	النسبة لإجمالي الربح قبل الضريبة (%)	الربح قبل الضريبة مليون دينار	ترتيب 2023	
28.67%	22.88%	199.697	1	26.67%	256.954	1	البنك العربي
30.97%	18.38%	160.448	2	21.81%	210.140	2	بنك الإسكان للتجارة والتمويل
19.01%	5.76%	50.251	4	6.21%	59.803	3	بنك الاتحاد
9.69%	5.40%	47.159	5	5.37%	51.730	4	بنك الأردن
12.45-	4.50%	39.285	6	3.57%	34.393	5	بنك القاهرة عمان
8.09-	3.22%	28.072	7	2.68%	25.801	6	بنك الاستثمار العربي الأردني
82.09%	1.57%	13.743	11	2.60%	25.024	7	البنك الأردني الكويتي
4.88%	2.68%	23.383	9	2.55%	24.524	8	البنك الأهلي الأردني
26.88-	2.78%	24.261	8	1.84%	17.741	9	البنك الاستثماري
74.71-	7.75%	67.655	3	1.78%	17.112	10	كابيتال بنك
6.05-	2.07%	18.032	10	1.76%	16.942	11	البنك التجاري الأردني
29.07-	0.94%	8.178	12	0.60%	5.801	12	بنك ABC
9.67%	77.92%	680.16		77.42%	745.96		إجمالي الربح قبل الضريبة للبنوك التجارية الأردنية
0.73-	10.90%	95.149	1	9.80%	94.457	1	البنك الإسلامي الأردني
16.90-	6.21%	54.189	2	4.67%	45.033	2	البنك العربي الإسلامي الدولي
16.92%	2.68%	23.406	3	2.84%	27.366	3	بنك صفوة الإسلامي
1.92-	1.71%	14.964	4	1.52%	14.676	4	مصرف الراجحي*
3.29-	21.50%	187.71		18.84%	181.53		إجمالي الربح قبل الضريبة للبنوك الإسلامية
111.73%	1.25%	10.897	1	2.39%	23.072	1	سيتي بنك
16.78%	0.59%	5.111	2	0.62%	5.969	2	بنك لبنان والمهجر
97.65%	0.22%	1.920	3	0.39%	3.795	3	مصرف الراجحي
124.51-	1.48-	12.939-	4	0.33%	3.171	4	البنك العقاري المصري العربي
621.74%	0.57%	4.99		3.74%	36.01		إجمالي الربح قبل الضريبة للبنوك التجارية الأجنبية
10.38%	100.0%	872.861		100.0%	963.504		إجمالي الربح قبل الضريبة للبنوك العاملة في الأردن

المصدر: البيانات المالية للبنوك.

* بنك أجنبي.

ب. ترتيب البنوك حسب صافي الربح بعد الضريبة

ارتفع إجمالي أرباح البنوك العاملة في الأردن بعد الضريبة في نهاية عام 2023 بنسبة 10.1% مقارنة مع عام 2022 ليصل إلى 659.4 مليون دينار والتي تتوزع بواقع 512.7 مليون دينار للبنوك التجارية الأردنية (77.8% من مجموع الأرباح بعد الضريبة) و123.8 مليون دينار للبنوك الإسلامية (18.8% من مجموع الأرباح بعد الضريبة) و22.9 مليون دينار للبنوك التجارية الأجنبية (3.5% من مجموع الأرباح بعد الضريبة).

جدول رقم (7): صافي الربح بعد الضريبة للبنوك العاملة في الأردن في نهاية عام 2023 مقارنة مع عام 2022							
نسبة التغير (%)	2022			2023			البنك
	النسبة لإجمالي الربح بعد الضريبة (%)	الربح بعد الضريبة مليون دينار	ترتيب 2022	النسبة لإجمالي الربح بعد الضريبة (%)	الربح بعد الضريبة مليون دينار	ترتيب 2023	
34.74%	23.04%	137.972	1	28.19%	185.906	1	البنك العربي
33.94%	17.83%	106.793	2	21.69%	143.036	2	بنك الإسكان للتجارة والتمويل
20.21%	5.38%	32.229	4	5.88%	38.743	3	بنك الاتحاد
13.43%	4.76%	28.530	5	4.91%	32.362	4	بنك الأردن
7.48%	4.09%	24.497	6	3.44%	22.665	5	بنك القاهرة عمان
2.27%	2.93%	17.547	8	2.72%	17.945	6	بنك الاستثمار العربي الأردني
74.20%	11.60%	69.461	3	2.72%	17.918	7	كابيتال بنك
2.68%	2.46%	14.744	9	2.18%	14.349	8	البنك الأهلي الأردني
23.47%	3.02%	18.082	7	2.10%	13.838	9	البنك الاستثماري
1.28%	1.89%	11.340	10	1.74%	11.485	10	البنك التجاري الأردني
21.34%	1.34%	8.051	11	1.48%	9.769	11	البنك الأردني الكويتي
28.58%	1.10%	6.576	12	0.71%	4.697	12	بنك ABC
7.75%	79.45%	475.82		77.76%	512.71		إجمالي الربح بعد الضريبة للبنوك التجارية الأردنية
2.47%	10.15%	60.808	1	9.45%	62.308	1	البنك الإسلامي الأردني
0.48%	5.93%	35.497	2	5.36%	35.326	2	البنك العربي الإسلامي الدولي
16.95%	2.40%	14.381	3	2.55%	16.819	3	بنك صفوة الإسلامي
0.35%	1.55%	9.268	4	1.41%	9.301	4	مصرف الراجحي*
3.17%	20.03%	119.95		18.77%	123.75		إجمالي الربح بعد الضريبة للبنوك الإسلامية
118.46%	1.14%	6.844	1	2.27%	14.951	1	سي تي بنك
17.28%	0.52%	3.127	2	0.56%	3.667	2	بنك لبنان والمهجر
95.53%	0.20%	1.195	3	0.35%	2.336	3	مصرف الراجحي
124.40%	1.34%	8.017	4	0.30%	1.956	4	البنك العقاري المصري العربي
627.69%	0.53%	3.15		3.47%	22.91		إجمالي الربح بعد الضريبة للبنوك التجارية الأجنبية
10.09%	100.0%	598.927		100.0%	659.379		إجمالي الربح بعد الضريبة للبنوك العاملة في الأردن

المصدر: البيانات المالية للبنوك.

* بنك أجنبي.





ثالثاً ترتيب البنوك حسب أهم مؤشرات الربحية

أ. ترتيب البنوك حسب معدل العائد على الموجودات

ارتفع متوسط العائد على موجودات البنوك العاملة في الأردن من 0.84% في عام 2022 إلى 1.03% في عام 2023. وقد بلغ متوسط معدل العائد على الموجودات للبنوك التجارية الأردنية 0.86%، بينما بلغ المعدل 0.99% للبنوك الإسلامية، و1.59% للبنوك التجارية الأجنبية.

جدول رقم (8): معدل العائد على موجودات البنوك العاملة في الأردن في نهاية عام 2023 مقارنة مع عام 2022					
الزيادة (النقصان) عن العام الماضي	2022		2023		البنك
	معدل العائد على الموجودات (%)	ترتيب 2022	معدل العائد على الموجودات (%)	ترتيب 2023	
%0.461	%1.465	2	%1.927	1	بنك الإسكان للتجارة والتمويل
%0.351	%1.135	5	%1.486	2	البنك العربي
%0.126	%1.206	3	%1.332	3	بنك الأردن
%0.609-	%1.525	1	%0.916	4	البنك الاستثماري
%0.079	%0.779	8	%0.858	5	بنك الاتحاد
%0.002	%0.831	7	%0.834	6	البنك التجاري الأردني
%0.085-	%0.894	6	%0.809	7	بنك القاهرة عمان
%0.021-	%0.740	9	%0.719	8	بنك الاستثمار العربي الأردني
%0.044-	%0.553	10	%0.509	9	البنك الأهلي الأردني
%0.153-	%0.497	11	%0.343	10	بنك ABC
%0.828-	%1.145	4	%0.317	11	كابيتال بنك
%0.025	%0.243	12	%0.268	12	البنك الأردني الكويتي
%0.058-	%0.918		%0.860		متوسط العائد على الموجودات للبنوك التجارية الأردنية
%0.001-	%1.208	2	%1.208	1	البنك العربي الإسلامي الدولي
%0.005-	%1.117	3	%1.112	2	البنك الإسلامي الأردني
%0.289-	%1.357	1	%1.068	3	مصرف الراجحي*
%0.018	%0.556	4	%0.574	4	بنك صفوة الإسلامي
%0.069-	%1.060		%0.990		متوسط العائد على الموجودات للبنوك الإسلامية
%2.226	%1.860	1	%4.086	1	سيتي بنك
%0.580	%0.636	2	%1.217	2	مصرف الراجحي
%0.121	%0.549	3	%0.670	3	بنك لبنان والمهجر
%1.984	%1.591-	4	%0.393	4	البنك العقاري المصري العربي
%1.228	%0.364		%1.591		متوسط العائد على الموجودات للبنوك التجارية الأجنبية
%0.197	%0.835		%1.032		متوسط العائد على الموجودات للبنوك العاملة في الأردن

المصدر: البيانات المالية للبنوك.

* بنك أجنبي.

ب. ترتيب البنوك حسب معدل العائد على حقوق الملكية

ارتفع متوسط العائد على حقوق الملكية للبنوك العاملة في الأردن من 6.66% في عام 2022 إلى 7.69% في عام 2023. وقد بلغ متوسط معدل العائد على حقوق الملكية للبنوك التجارية الأردنية 6.91%، بينما بلغ المعدل 10.6% للبنوك الإسلامية، و7.11% للبنوك التجارية الأجنبية.

جدول رقم (9): معدل العائد على حقوق الملكية للبنوك العاملة في الأردن في نهاية عام 2023 مقارنة مع عام 2022					
الزيادة (التقصان) عن العام الماضي	2022		2023		البنك
	معدل العائد على حقوق الملكية (%)	ترتيب 2022	معدل العائد على حقوق الملكية (%)	ترتيب 2023	
%1.94	%12.308	1	%14.248	1	البنك العربي
%2.44	%9.377	4	%11.821	2	بنك الإسكان للتجارة والتمويل
%3.12-	%11.875	2	%8.753	3	البنك الاستثماري
%0.03	%8.206	5	%8.233	4	بنك الاستثمار العربي الأردني
%0.01-	%7.418	6	%7.406	5	بنك الاتحاد
%0.79	%6.491	9	%7.277	6	بنك الأردن
%0.20-	%6.995	7	%6.799	7	البنك التجاري الأردني
%1.02-	%6.732	8	%5.715	8	بنك القاهرة عمان
%0.11-	%4.641	10	%4.527	9	البنك الأهلي الأردني
%1.27-	%4.346	11	%3.078	10	بنك ABC
%8.18-	%11.210	3	%3.029	11	كابيتال بنك
%0.02-	%1.995	12	%1.977	12	البنك الأردني الكويتي
%0.73-	%7.63		%6.91		متوسط العائد على حقوق الملكية للبنوك التجارية الأردنية
%0.62-	%13.550	1	%12.925	1	البنك العربي الإسلامي الدولي
%0.01-	%11.868	2	%11.853	2	البنك الإسلامي الأردني
%0.54	%8.495	4	%9.037	3	بنك صفاة الإسلامي
%0.77-	%9.355	3	%8.582	4	مصرف الراجحي*
%0.22-	%10.82		%10.60		متوسط العائد على حقوق الملكية للبنوك الإسلامية
%8.79	%9.373	1	%18.161	1	سبتي بنك
%19.51	%15.797-	4	%3.711	2	البنك العقاري المصري العربي
%0.42	%3.211	2	%3.628	3	بنك لبنان والمهجر
%1.40	%1.556	3	%2.954	4	مصرف الراجحي
%7.53	%0.41-		%7.11		متوسط العائد على حقوق الملكية للبنوك التجارية الأجنبية
%1.026	%6.660		%7.686		متوسط العائد على حقوق الملكية للبنوك العاملة في الأردن

المصدر: البيانات المالية للبنوك.
* بنك أجنبي.



رابعاً ترتيب البنوك حسب أهم مؤشرات المتانة المالية

أ. ترتيب البنوك حسب نسبة كفاية رأس المال

تتمتع البنوك العاملة في الأردن بنسب كفاية رأس مال مرتفعة. والجدول التالي يبين ترتيب البنوك من حيث نسب كفاية رأس المال لديها في عامي 2022 و2023. ومن الجدير بالذكر انه ووفقاً لمؤشرات المتانة المالية الصادرة عن البنك المركزي الأردني فقد بلغت نسبة كفاية رأس المال 17.9% في نهاية عام 2023 بالمقارنة مع 17.3% في نهاية عام 2022.

جدول رقم (10): نسبة كفاية رأس المال للبنوك العاملة في الأردن في نهاية عام 2023 مقارنة مع عام 2022				
2022		2023		البنك
نسبة كفاية رأس المال %	ترتيب 2022	نسبة كفاية رأس المال %	ترتيب 2023	
24.290%	1	23.200%	1	بنك الأردن
18.050%	2	19.500%	2	بنك الإسكان للتجارة والتمويل
17.020%	4	19.350%	3	البنك العربي
17.470%	3	18.000%	4	بنك القاهرة عمان
13.320%	10	15.200%	5	بنك الاتحاد
14.410%	8	15.020%	6	البنك الأهلي الأردني
14.960%	6	14.800%	7	بنك ABC
16.480%	5	14.600%	8	بنك الاستثمار العربي الأردني
13.540%	9	14.180%	9	كابيتال بنك
14.950%	7	13.590%	10	البنك الأردني الكويتي
13.290%	11	13.410%	11	البنك التجاري الأردني
12.920%	12	13.220%	12	البنك الاستثماري
24.630%	1	21.430%	1	مصرف الراجحي *
20.450%	2	19.770%	2	البنك الإسلامي الأردني
19.220%	3	19.260%	3	البنك العربي الإسلامي الدولي
16.900%	4	15.950%	4	بنك صفوة الإسلامي
206.340%	1	194.650%	1	مصرف الراقدين
105.260%	2	89.060%	2	سيتي بنك
40.920%	3	44.300%	3	بنك لبنان والمهجر
12.570%	4	13.630%	4	البنك العقاري المصري العربي

المصدر: البيانات المالية للبنوك.

* بنك أجنبي.

ب. ترتيب البنوك حسب نسبة الديون غير العاملة الى اجمالي الديون

بقيت نسبة الديون غير العاملة الى اجمالي الديون للبنوك العاملة في الأردن ضمن مستويات مريحة ومقبولة. والجدول التالي يبين ترتيب البنوك من حيث نسبة الديون غير العاملة لديها في عامي 2022 و2023. ووفقاً لمؤشرات المتانة المالية الصادرة عن البنك المركزي الأردني فقد بلغت نسبة الديون غير العاملة الى اجمالي الديون للبنوك في الأردن حوالي 5.1% في نهاية عام 2023 بالمقارنة مع 4.5% في نهاية عام 2022.

جدول رقم (11): نسبة الديون غير العاملة الى اجمالي الديون للبنوك العاملة في الأردن في نهاية عام 2023 مقارنة مع عام 2022				
2022		2023		البنك
نسبة الديون غير العاملة الى اجمالي الديون %	ترتيب 2022	نسبة الديون غير العاملة الى اجمالي الديون %	ترتيب 2023	
0.610%	1	1.360%	1	بنك الاستثمار العربي الأردني
5.130%	5	4.770%	2	البنك الأهلي الأردني
5.510%	6	6.200%	3	بنك القاهرة عمان
4.880%	3	6.350%	4	بنك الاتحاد
4.900%	4	6.400%	5	البنك العربي
7.060%	9	7.020%	6	البنك الأردني الكويتي
6.600%	7	7.060%	7	كابيتال بنك
4.400%	2	7.100%	8	البنك الاستثماري
6.900%	8	7.400%	9	بنك الإسكان للتجارة والتمويل
9.543%	11	10.200%	10	بنك ABC
9.770%	12	10.800%	11	البنك التجاري الأردني
9.400%	10	11.400%	12	بنك الأردن
نسبة الديون غير العاملة الى اجمالي الديون %	ترتيب 2022	نسبة الديون غير العاملة الى اجمالي الديون %	ترتيب 2023	البنك
0.980%	1	1.390%	1	مصرف الراجحي*
2.400%	2	2.400%	2	بنك صفوة الإسلامي
2.400%	2	2.700%	2	البنك العربي الإسلامي الدولي
2.900%	4	3.000%	4	البنك الإسلامي الأردني
نسبة الديون غير العاملة الى اجمالي الديون %	ترتيب 2022	نسبة الديون غير العاملة الى اجمالي الديون %	ترتيب 2023	البنك
1.390%	1	0.970%	1	سيتي بنك
15.350%	2	12.500%	2	بنك لبنان والمهجر
15.460%	3	16.260%	3	البنك العقاري المصري العربي
63.300%	4	61.910%	4	مصرف الرفادين

المصدر: البيانات المالية للبنوك.

* بنك أجنبي



خامساً

ترتيب البنوك حسب بعض مؤشرات النشاط الاقراضي للأفراد

أ. ترتيب البنوك حسب قيمة القروض الشخصية

منحت البنوك العاملة في الأردن ما قيمته 1.15 مليار دينار على شكل قروض شخصية للأفراد خلال عام 2023. حيث قامت البنوك التجارية الأردنية بمنح ما نسبته 76.9% من إجمالي القروض الشخصية الممنوحة خلال عام 2023، و20.9% من خلال البنوك الإسلامية، و2.2% من البنوك التجارية الأجنبية.

جدول رقم (12): قيمة القروض الشخصية الممنوحة من البنوك العاملة في الأردن خلال عام 2023 مقارنة مع عام 2022							
نسبة التغير (%)	قيمة القروض الشخصية الممنوحة خلال عام 2022			قيمة القروض الشخصية الممنوحة خلال عام 2023			البنك
	النسبة للإجمالي (%)	القيمة بالدينار	ترتيب 2022	النسبة للإجمالي (%)	القيمة بالدينار	ترتيب 2023	
33.86-%	21.74%	372,048,729	1	21.38%	246,078,454	1	بنك الاسكان للتجارة والتمويل
26.45-%	11.14%	190,718,635	2	12.19%	140,270,674	2	البنك العربي
21.16-%	6.03%	103,160,487	6	7.07%	81,328,317	3	بنك القاهرة عمان
40.16-%	7.62%	130,355,483	4	6.78%	78,000,000	4	البنك الأهلي الأردني
45.29-%	7.87%	134,762,892	3	6.41%	73,733,264	5	كابيتال بنك
32.66-%	5.52%	94,559,000	8	5.53%	63,671,778	6	بنك الاردن
52.03-%	5.82%	99,597,289	7	4.15%	47,776,930	7	بنك ABC
57.57-%	6.09%	104,215,058	5	3.84%	44,220,145	8	بنك الاستثمار العربي الأردني
40.66-%	4.11%	70,382,057	10	3.63%	41,762,043	9	بنك الاتحاد
66.30-%	5.37%	92,000,000	9	2.69%	31,000,000	10	البنك الأردني الكويتي
47.30-%	2.44%	41,704,204	11	1.91%	21,976,171	11	البنك التجاري الأردني
49.36-%	1.69%	28,892,847	12	1.27%	14,632,563	12	البنك الاستثماري
39.52-%	85.44%	1,462,396,681		76.86%	884,450,339		إجمالي القروض الشخصية الممنوحة خلال العام من البنوك التجارية الأردنية
8.80%	5.06%	86,527,602	1	8.18%	94,140,379	1	بنك صفوة الاسلامي
91.42-%	2.40%	41,142,439	3	6.84%	78,753,791	2	مصرف الراجحي*
1.56-%	2.85%	48,800,000	2	4.17%	48,040,132	3	البنك الإسلامي الأردني
1.43-%	1.16%	19,787,203	4	1.70%	19,504,774	4	البنك العربي الاسلامي الدولي
22.51-%	11.47%	196,257,244		20.89%	240,439,076		إجمالي القروض الشخصية الممنوحة خلال العام من البنوك الإسلامية
39.54-%	1.35%	23,125,876	2	1.22%	13,981,224	1	بنك لبنان والمهجر
60.66-%	1.74%	29,781,485	1	1.02%	11,717,175	2	البنك العقاري المصري العربي
77.93-%	0.004%	72,500	3	0.01%	129,000	3	مصرف الرافدين**
-	-	-	-	-	-	-	سيتي بنك***
51.25-%	3.10%	52,979,861		2.24%	25,827,399		إجمالي القروض الشخصية الممنوحة خلال العام من البنوك التجارية الأجنبية
32.77-%	100.0%	1,711,633,786		100.0%	1,150,716,814		إجمالي القروض الشخصية الممنوحة خلال العام من البنوك العاملة في الأردن

المصدر: البيانات المالية للبنوك.

* بنك أجنبي.

** فقط لموظفي البنك نفسه

*** لا يوجد لدى البنك برنامج للقروض الشخصية للأفراد

ب. ترتيب البنوك حسب قيمة القروض السكنية والعقارية (للأفراد)

منحت البنوك العاملة في الأردن خلال عام 2023 ما قيمته 876 مليون دينار على شكل قروض سكنية وعقارية للأفراد. حيث قامت البنوك التجارية الأردنية بمنح ما نسبته 35.6% من إجمالي القروض السكنية والعقارية (للأفراد) الممنوحة خلال عام 2023، و63.4% من خلال البنوك الإسلامية، و0.9% من البنوك التجارية الأجنبية.

جدول رقم (13): قيمة القروض السكنية والعقارية (للأفراد) الممنوحة من البنوك العاملة في الأردن خلال عام 2023 مقارنة مع عام 2022							
نسبة التغير (%)	قيمة القروض السكنية والعقارية (للأفراد)			قيمة القروض السكنية والعقارية (للأفراد)			البنك
	الممنوحة خلال عام 2022			الممنوحة خلال عام 2023			
	النسبة الإجمالي (%)	القيمة بالدينار	ترتيب 2022	النسبة الإجمالي (%)	القيمة بالدينار	ترتيب 2023	
23.63-%	10.20%	108,499,961	1	9.46%	82,865,932	1	بنك الاسكان للتجارة والتمويل
21.72-%	8.00%	85,105,733	2	7.60%	66,624,212	2	البنك العربي
42.17-%	7.09%	75,428,929	3	4.98%	43,620,364	3	بنك الاتحاد
2.39-%	3.47%	36,881,984	4	4.11%	36,000,000	4	البنك الاهلي الاردني
45.46-%	2.55%	27,100,000	7	1.69%	14,779,952	5	البنك الأردني الكويتي
57.71-%	2.97%	31,566,454	5	1.52%	13,350,240	6	كابيتال بنك
19.30-%	1.48%	15,795,853	9	1.46%	12,747,746	7	البنك الاستثماري
39.77-%	1.78%	18,934,675	8	1.30%	11,405,232	8	بنك القاهرة عمان
131.16-%	0.44%	4,730,676	11	1.25%	10,935,364	9	بنك ABC
70.54-%	2.74%	29,097,000	6	0.98%	8,572,936	10	بنك الاردن
41.16-%	1.35%	14,363,797	10	0.96%	8,451,720	11	بنك الاستثمار العربي الأردني
0.74%	0.27%	2,879,913	12	0.33%	2,901,082	12	البنك التجاري الأردني
30.67-%	42.34%	450,384,975		35.64%	312,254,780		إجمالي القروض السكنية والعقارية (للأفراد) الممنوحة خلال العام من البنوك التجارية الأردنية
6.10-%	25.29%	269,000,000	1	28.83%	252,592,222	1	البنك الإسلامي الأردني
12.32-%	18.49%	196,654,930	2	19.68%	172,436,455	2	البنك العربي الاسلامي الدولي
0.64-%	10.69%	113,718,409	3	13.06%	114,449,178	3	بنك صفوة الاسلامي
33.17-%	2.30%	24,446,318	4	1.86%	16,336,820	4	مصرف الراجحي*
7.95-%	56.76%	603,819,657		63.44%	555,814,675		إجمالي التمويلات السكنية والعقارية (للأفراد) الممنوحة خلال العام من البنوك الإسلامية
29.64-%	0.36%	3,789,625	2	0.56%	4,912,879	1	البنك العقاري المصري العربي
47.16-%	0.55%	5,855,598	1	0.35%	3,094,259	2	بنك لبنان والمهجر
-	-	-	-	-	-	-	مصرف الراجحي
-	-	-	-	-	-	-	سبتي بنك**
16.98-%	0.91%	9,645,223		0.91%	8,007,138		إجمالي القروض السكنية والعقارية للأفراد الممنوحة خلال العام من البنوك التجارية الأجنبية
17.65-%	100.0%	1,063,849,855		100.0%	876,076,592		إجمالي القروض السكنية والعقارية للأفراد الممنوحة خلال العام من البنوك العاملة في الأردن

المصدر: البيانات المالية للبنوك

* بنك أجنبي

** لا يوجد لدى البنك برنامج للقروض السكنية والعقارية للأفراد

ج. ترتيب البنوك حسب قيمة قروض السيارات

منحت البنوك العاملة في الأردن خلال عام 2023 حوالي 718 مليون دينار على شكل قروض سيارات مقارنة بما قيمته 616 مليون دينار خلال عام 2022. حيث قامت البنوك التجارية الأردنية بمنح ما نسبته 36.7% من إجمالي قروض السيارات الممنوحة خلال عام 2023، و61.6% من خلال البنوك الإسلامية، و1.6% من البنوك التجارية الأجنبية.

جدول رقم (14): قيمة قروض السيارات الممنوحة من البنوك العاملة في الأردن خلال عام 2023 مقارنة مع عام 2022							
نسبة التغير (%)	قيمة قروض السيارات			قيمة قروض السيارات			البنك
	الممنوحة خلال عام 2022			الممنوحة خلال عام 2023			
	النسبة الإجمالي (%)	القيمة بالدينار	ترتيب 2022	النسبة الإجمالي (%)	القيمة بالدينار	ترتيب 2023	
79.82%	15.27%	94,023,057	1	23.56%	169,070,108	1	بنك الاتحاد
8.46%	6.40%	39,439,588	2	5.03%	36,101,677	2	كابيتال بنك
26.24%	2.30%	14,167,316	5	2.49%	17,884,298	3	بنك القاهرة عمان
4.03%	2.20%	13,568,000	6	1.97%	14,115,086	4	بنك الاردن
33.16%	2.43%	14,971,236	4	1.39%	10,007,201	5	بنك الاسكان للتجارة والتمويل
66.82%	2.64%	16,272,990	3	0.75%	5,399,533	6	البنك العربي
83.88%	0.43%	2,658,917	8	0.68%	4,889,241	7	البنك التجاري الأردني
5.79%	0.61%	3,760,000	7	0.55%	3,977,743	8	البنك الأردني الكويتي
132.29%	0.07%	430,500	9	0.14%	1,000,000	9	البنك الاهلي الاردني
72.52%	0.06%	383,560	10	0.09%	661,720	10	بنك ABC
570.09%	0.01%	70,000	11	0.07%	469,065	11	البنك الاستثماري
39.19%	0.00%	29,600	12	0.00%	18,000	12	بنك الاستثمار العربي الأردني
31.95%	32.44%	199,774,764		36.73%	263,593,672		إجمالي قروض السيارات الممنوحة خلال العام من البنوك التجارية الأردنية
8.97%	34.96%	215,300,000	1	32.69%	234,614,714	1	البنك الإسلامي الأردني
15.91%	23.63%	145,505,309	2	23.50%	168,654,840	2	البنك العربي الاسلامي الدولي
0.39%	6.20%	38,192,781	3	5.34%	38,342,816	3	بنك صفوة الاسلامي
56.21%	0.26%	1,620,117	4	0.10%	709,420	4	مصرف الراجحي *
10.41%	65.05%	400,618,207		61.63%	442,321,790		إجمالي تمويلات السيارات الممنوحة خلال العام من البنوك الإسلامية
27.01%	2.47%	15,205,962	1	1.55%	11,098,633	1	بنك لبنان والمهجر
206.69%	0.04%	218,500	2	0.09%	670,116	2	البنك العقاري المصري العربي
-	-	-	-	-	-	-	مصرف الرفادين
-	-	-	-	-	-	-	سيتي بنك **
23.70%	2.50%	15,424,462		1.64%	11,768,749		إجمالي قروض السيارات الممنوحة خلال العام من البنوك التجارية الأجنبية
16.54%	100.0%	615,817,433		100.0%	717,684,212		إجمالي قروض السيارات الممنوحة خلال العام من البنوك العاملة في الأردن

المصدر: البيانات المالية للبنوك.

* بنك أجنبي.

** لا يوجد لدى البنك برامج لقروض السيارات

سادساً ترتيب البنوك حسب بعض المؤشرات الجنديرية للعملاء الأفراد

أ. ترتيب البنوك حسب نسبة عدد أصحاب الودائع (الإناث) الى إجمالي العدد القائم للمودعين الافراد

شكلت نسبة عدد المودعين (الإناث) الى إجمالي عدد المودعين الافراد في البنوك العاملة في الأردن ما نسبته 36.8% في نهاية عام 2023، كما سجلت ما نسبته 35.4% للبنوك التجارية الأردنية، بينما بلغت النسبة 38.8% للبنوك الإسلامية، و32.4% للبنوك التجارية الأجنبية.

جدول رقم (15): نسبة عدد أصحاب الودائع (الإناث) الى إجمالي العدد القائم للمودعين الافراد في البنوك العاملة في الأردن في نهاية عام 2023 مقارنة مع عام 2022					
الزيادة النقصان عن العام الماضي	2022		2023		البنك
	نسبة عدد أصحاب الودائع (الإناث) الى إجمالي العدد القائم للمودعين الافراد في البنك	ترتيب 2022	نسبة عدد أصحاب الودائع (الإناث) الى إجمالي العدد القائم للمودعين الافراد في البنك	ترتيب 2023	
0.16%	39.67%	1	39.83%	1	بنك الاسكان للتجارة والتمويل
2.58%	36.32%	2	38.90%	2	بنك القاهرة عمان
2.95%	35.34%	4	38.29%	3	البنك الأهلي الأردني
1.04%	36.11%	3	37.15%	4	بنك الاتحاد
0.79%	33.33%	5	34.12%	5	البنك العربي
0.06%	33.05%	6	33.11%	6	البنك التجاري الأردني
1.21%	31.67%	7	32.88%	7	بنك الاردن
0.06%	30.903%	8	30.96%	8	البنك الأردني الكويتي
0.01%	30.899%	9	30.91%	9	كابيتال بنك
0.05%	24.95%	10	25.00%	10	بنك الاستثمار العربي الأردني
-	NA	-	23.61%	11	البنك الاستثماري
3.74%	21.46%	11	17.72%	12	بنك ABC
0.54%	34.89%		35.43%		نسبة عدد أصحاب الودائع (الإناث) الى إجمالي العدد القائم للمودعين الافراد في البنوك التجارية الأردنية
0.48%	40.97%	1	41.46%	1	البنك الإسلامي الأردني
1.56%	33.77%	2	35.33%	2	بنك صفوة الاسلامي
0.60%	32.84%	3	33.43%	3	البنك العربي الاسلامي الدولي
1.16%	29.41%	4	28.25%	4	مصرف الراجحي*
0.52%	38.31%		38.83%		نسبة عدد أصحاب الودائع (الإناث) الى إجمالي العدد القائم للمودعين الافراد في البنوك الإسلامية
0.80%	43.21%	1	42.41%	1	البنك العقاري المصري العربي
0.76%	31.80%	2	31.04%	2	مصرف الراقدين
1.28%	21.61%	3	20.33%	3	بنك لبنان والمهجر
-	-	-	-	-	سيتي بنك
1.58%	34.02%		32.44%		نسبة عدد أصحاب الودائع (الإناث) الى إجمالي العدد القائم للمودعين الافراد في البنوك التجارية الأجنبية
0.54%	36.20%		36.75%		نسبة عدد أصحاب الودائع (الإناث) الى إجمالي العدد القائم للمودعين الافراد في البنوك العاملة في الأردن

المصدر: البيانات المالية للبنوك.

* بنك أجنبي.

ب. ترتيب البنوك حسب نسبة قيمة ودائع الافراد (الإناث) الى اجمالي قيمة ودائع الافراد

شكلت نسبة قيمة ودائع الافراد (الإناث) الى اجمالي قيمة ودائع الافراد في البنوك العاملة في الأردن ما نسبته 28.3% في نهاية عام 2023، كما سجلت ما نسبته 29% للبنوك التجارية الأردنية، بينما بلغت النسبة 27% للبنوك الإسلامية، و23.1% للبنوك التجارية الأجنبية.

جدول رقم (16): نسبة قيمة ودائع الافراد (الإناث) الى اجمالي قيمة ودائع الافراد في البنوك العاملة في الأردن في نهاية عام 2023 مقارنة مع عام 2022					
الزيادة النقصان عن العام الماضي	2022		2023		البنك
	نسبة قيمة ودائع الافراد (الإناث) الى اجمالي قيمة ودائع الافراد في البنك	ترتيب 2022	نسبة قيمة ودائع الافراد (الإناث) الى اجمالي قيمة ودائع الافراد في البنك	ترتيب 2023	
%1.06	%36.96	1	%38.02	1	بنك الاتحاد
%1.29-	%33.82	2	%32.53	2	البنك الاستثماري
%0.32-	%32.28	3	%31.96	3	البنك الأردني الكويتي
%1.02	%30.49	5	%31.51	4	بنك الإسكان للتجارة والتمويل
%0.23-	%30.76	4	%30.53	5	البنك الأهلي الأردني
%1.17	%29.17	7	%30.35	6	بنك القاهرة عمان
%0.43-	%29.65	6	%29.22	7	بنك الأردن
%0.35	%26.71	9	%27.06	8	البنك التجاري الأردني
%0.51	%25.79	10	%26.30	9	البنك العربي
%2.39-	%28.55	8	%26.16	10	بنك ABC
%0.05	%24.95	11	%25.00	11	بنك الاستثمار العربي الأردني
%0.97	%22.49	12	%23.45	12	كابيتال بنك
%0.28	%28.71		%28.99		نسبة قيمة ودائع الافراد (الإناث) الى اجمالي قيمة ودائع الافراد لدى البنوك التجارية الأردنية
%0.42	%31.54	1	%31.96	1	البنك الإسلامي الأردني
%0.68	%23.02	2	%23.70	2	بنك صفوة الإسلامي
%0.07-	%21.60	3	%21.53	3	البنك العربي الإسلامي الدولي
%2.77	%18.05	4	%20.82	4	مصرف الراجحي *
%0.45	%26.51		%26.96		نسبة قيمة ودائع الافراد (الإناث) الى اجمالي قيمة ودائع الافراد لدى البنوك الإسلامية
%0.09-	%32.09	1	%31.99	1	مصرف الراجحي
%3.26-	%27.86	2	%24.60	2	بنك لبنان والمهجر
%1.37-	%22.12	3	%20.74	3	البنك العقاري المصري العربي
-	-	-	-	-	سبتي بنك
%2.37-	%25.49		%23.12		نسبة قيمة ودائع الافراد (الإناث) الى اجمالي قيمة ودائع الافراد لدى البنوك التجارية الأجنبية
%0.30	%28.02		%28.32		نسبة قيمة ودائع الافراد (الإناث) الى اجمالي قيمة ودائع الافراد لدى البنوك العاملة في الأردن

المصدر: البيانات المالية للبنوك.

* بنك أجنبي.

ج. ترتيب البنوك حسب نسبة عدد المقترضين الافراد (الإناث) الى اجمالي عدد المقترضين الافراد

شكلت نسبة عدد المقترضين الافراد (الإناث) الى اجمالي عدد المقترضين الافراد في البنوك العاملة في الأردن ما نسبته 22.3% في نهاية عام 2023، كما سجلت ما نسبته 20% للبنوك التجارية الأردنية، بينما بلغت النسبة 25.8% للبنوك الإسلامية، و16.4% للبنوك التجارية الأجنبية.

جدول رقم (17): نسبة عدد المقترضين الافراد (الإناث) الى اجمالي عدد المقترضين الافراد في البنوك العاملة في الأردن في نهاية عام 2023 مقارنة مع عام 2022					
الزيادة التقصان عن العام الماضي	2022		2023		البنك
	نسبة عدد المقترضين الافراد (الإناث) الى اجمالي عدد المقترضين الافراد في البنك	ترتيب 2022	نسبة عدد المقترضين الافراد (الإناث) الى اجمالي عدد المقترضين الافراد في البنك	ترتيب 2023	
2.40%	24.00%	1	26.40%	1	بنك الاتحاد
-1.62%	23.31%	2	21.69%	2	البنك الأهلي الأردني
0.40%	21.15%	3	21.55%	3	بنك الأردن
0.74%	20.53%	5	21.28%	4	بنك الإسكان للتجارة والتمويل
0.25%	20.93%	4	21.18%	5	البنك العربي
3.31%	17.67%	6	20.98%	6	كابيتال بنك
1.78%	16.49%	8	18.28%	7	بنك القاهرة عمان
0.55%	17.17%	7	17.72%	8	البنك التجاري الأردني
-	NA	-	16.73%	9	البنك الاستثماري
0.16%	15.14%	9	15.29%	10	البنك الأردني الكويتي
0.20%	14.08%	10	13.88%	11	بنك الاستثمار العربي الأردني
2.06%	10.96%	11	8.90%	12	بنك ABC
1.31%	18.68%		19.99%		نسبة عدد المقترضين الافراد (الإناث) الى اجمالي العدد القائم للمقترضين الافراد في البنوك التجارية الأردنية
0.13%	28.47%	1	28.61%	1	البنك الإسلامي الأردني
0.23%	23.64%	2	23.88%	2	البنك العربي الإسلامي الدولي
0.48%	19.90%	3	20.39%	3	مصرف الراجحي*
0.09%	19.85%	4	19.76%	4	بنك صفوة الإسلامي
0.37%	25.47%		25.84%		نسبة عدد المقترضين الافراد (الإناث) الى اجمالي العدد القائم للمقترضين الافراد في البنوك الإسلامية
0.00%	25.00%	1	25.00%	1	سبتي بنك
0.85%	16.85%	3	17.70%	2	البنك العقاري المصري العربي
1.42%	17.16%	2	15.74%	3	بنك لبنان والمهجر
1.92%	5.66%	4	7.58%	4	مصرف الراجحي
0.63%	17.03%		16.40%		نسبة عدد المقترضين الافراد (الإناث) الى اجمالي العدد القائم للمقترضين الافراد في البنوك التجارية الأجنبية
1.16%	21.09%		22.25%		نسبة عدد المقترضين الافراد (الإناث) الى اجمالي العدد القائم للمقترضين الافراد في البنوك العاملة في الأردن

المصدر: البيانات المالية للبنوك.

* بنك أجنبي.

د. ترتيب البنوك حسب نسبة قيمة قروض الافراد (الاناث) الى اجمالي قيمة قروض الافراد

شكلت نسبة قيمة قروض الافراد (الاناث) الى اجمالي قيمة قروض الافراد في البنوك العاملة في الأردن ما نسبته 20.5% في نهاية عام 2023، كما سجلت ما نسبته 17.2% للبنوك التجارية الأردنية، بينما بلغت النسبة 26.5% للبنوك الإسلامية، و14.2% للبنوك التجارية الأجنبية.

جدول رقم (18): نسبة قيمة قروض الافراد (الاناث) الى اجمالي قيمة قروض الافراد في البنوك العاملة في الأردن في نهاية عام 2023 مقارنة مع عام 2022					
الزيادة التقصان عن العام الماضي	2022		2023		البنك
	نسبة قيمة قروض الافراد (الاناث) الى اجمالي قيمة قروض الافراد في البنك	ترتيب 2022	نسبة قيمة قروض الافراد (الاناث) الى اجمالي قيمة قروض الافراد في البنك	ترتيب 2023	
%1.67	%20.98	1	%22.65	1	بنك الاتحاد
%0.05	%19.86	2	%19.90	2	البنك العربي
%0.92-	%19.79	3	%18.87	3	بنك الأردن
%0.18-	%18.73	4	%18.55	4	البنك الأهلي الأردني
%0.09	%15.80	7	%15.89	5	بنك الإسكان للتجارة والتمويل
%0.82	%14.64	10	%15.46	6	كابيتال بنك
%0.18-	%15.40	8	%15.22	7	البنك التجاري الأردني
%1.21-	%16.35	6	%15.14	8	بنك القاهرة عمان
%5.54	%8.84	12	%14.38	9	بنك الاستثمار العربي الأردني
%2.28-	%16.49	5	%14.21	10	البنك الأردني الكويتي
%0.56-	%14.72	9	%14.15	11	البنك الاستثماري
%0.40	%11.81	11	%12.21	12	بنك ABC
%0.20	%16.97		%17.17		نسبة قيمة قروض الافراد (الاناث) الى اجمالي قيمة قروض الافراد لدى البنوك التجارية الأردنية
%0.27-	%34.75	1	%34.49	1	البنك الإسلامي الأردني
%1.08	%22.69	2	%23.77	2	البنك العربي الإسلامي الدولي
%0.56	%17.74	3	%18.30	3	مصرف الراجحي*
%0.24	%15.58	4	%15.82	4	بنك صفوة الإسلامي
%0.10	%26.41		%26.51		نسبة قيمة قروض الافراد (الاناث) الى اجمالي قيمة قروض الافراد لدى البنوك الإسلامية
%0.84	%47.29	1	%48.13	1	سبتي بنك
%0.91	%13.76	3	%14.67	2	البنك العقاري المصري العربي
%0.34-	%14.12	2	%13.78	3	بنك لبنان والمهجر
%0.76-	%9.95	4	%9.19	4	مصرف الراجحي
%0.23	%13.99		%14.22		نسبة قيمة قروض الافراد (الاناث) الى اجمالي قيمة قروض الافراد لدى البنوك التجارية الأجنبية
%0.25	%20.21		%20.45		نسبة قيمة قروض الافراد (الاناث) الى اجمالي قيمة قروض الافراد لدى البنوك العاملة في الأردن

المصدر: البيانات المالية للبنوك.

* بنك أجنبي.





سابعاً ترتيب البنوك حسب مؤشرات التفرع المصرفي

أ. ترتيب البنوك حسب عدد الفروع داخل الأردن

ارتفع عدد فروع البنوك العاملة في الأردن من 865 فرع في نهاية عام 2022 إلى 870 فرع في نهاية عام 2023. وقد بلغ عدد فروع البنوك التجارية الأردنية 647 فرع (74.4% من إجمالي عدد الفروع) و189 فرع للبنوك الإسلامية (21.7% من إجمالي عدد الفروع) و34 فرعاً تابعاً للبنوك التجارية الأجنبية (3.9% من إجمالي عدد الفروع).

جدول رقم (19): عدد فروع البنوك العاملة في الأردن في نهاية عام 2023 مقارنة مع عام 2022							
نسبة التغير (%)	2022			2023			البنك
	النسبة لإجمالي عدد الفروع (%)	عدد الفروع داخل الأردن	ترتيب 2022	النسبة لإجمالي عدد الفروع (%)	عدد الفروع داخل الأردن	ترتيب 2023	
-1.92%	12.02%	104	1	11.72%	102	1	بنك الاسكان للتجارة والتمويل
10.23%	10.17%	88	2	11.15%	97	2	بنك القاهرة عمان
0.00%	9.60%	83	3	9.54%	83	3	بنك الاردن
-6.85%	8.44%	73	4	7.82%	68	4	البنك العربي
0.00%	7.40%	64	5	7.36%	64	5	البنك الأردني الكويتي
1.72%	6.71%	58	6	6.78%	59	6	بنك الاتحاد
2.08%	5.55%	48	7	5.63%	49	7	البنك الأهلي الأردني
2.94%	3.93%	34	9	4.02%	35	8	البنك التجاري الأردني
-11.11%	4.16%	36	8	3.68%	32	9	كابيتال بنك
9.09%	2.54%	22	10	2.76%	24	10	بنك الاستثمار العربي الأردني
0.00%	2.54%	22	10	2.53%	22	11	بنك ABC
0.00%	1.39%	12	12	1.38%	12	12	البنك الاستثماري
0.47%	74.45%	644		74.37%	647		إجمالي عدد فروع البنوك التجارية الأردنية
0.00%	10.29%	89	1	10.23%	89	1	البنك الإسلامي الأردني
0.00%	5.43%	47	2	5.40%	47	2	البنك العربي الإسلامي الدولي
2.38%	4.86%	42	3	4.94%	43	3	بنك صفوة الاسلامي
0.00%	1.16%	10	4	1.15%	10	4	مصرف الراجحي*
0.53%	21.73%	188		21.72%	189		إجمالي عدد فروع البنوك الإسلامية
0.00%	1.97%	17	1	1.95%	17	1	بنك لبنان والمهجر
0.00%	1.50%	13	2	1.49%	13	2	البنك العقاري المصري العربي
0.00%	0.23%	2	3	0.23%	2	3	مصرف الراقدين
100.00%	0.12%	1	4	0.23%	2	3	سيتي بنك
3.03%	3.82%	33		3.91%	34		إجمالي عدد فروع البنوك التجارية الأجنبية
0.58%	100.0%	865		100.0%	870		إجمالي عدد فروع البنوك العاملة في الأردن

المصدر: بيانات البنوك.
* بنك أجنبي.

ب. ترتيب البنوك حسب عدد أجهزة الصراف الآلي داخل الأردن

ارتفع عدد أجهزة الصراف الآلي التابعة للبنوك داخل الأردن من 2202 جهاز في عام 2022 إلى 2321 جهاز في عام 2023، وبنسبة ارتفاع بلغت 5.4%. وقد بلغ عدد أجهزة الصراف الآلي التابعة للبنوك التجارية الأردنية 1702 جهازاً (73.3% من إجمالي عدد أجهزة الصراف الآلي)، فيما بلغ عدد الأجهزة التابعة للبنوك الإسلامية 570 جهازاً (24.6% من إجمالي عدد الأجهزة) وبلغ عدد الأجهزة التابعة للبنوك التجارية الأجنبية 49 جهازاً (2.1% من إجمالي عدد الأجهزة).

جدول رقم (20): عدد أجهزة الصراف الآلي التابعة للبنوك العاملة في الأردن في نهاية عام 2023 مقارنة مع عام 2022							
نسبة التغير (%)	2022			2023			البنك
	النسبة لإجمالي عدد الأجهزة (%)	عدد أجهزة الصراف الآلي	ترتيب 2022	النسبة لإجمالي عدد الأجهزة (%)	عدد أجهزة الصراف الآلي	ترتيب 2023	
3.78%	10.81%	238	1	10.64%	247	1	البنك العربي
2.79%	9.76%	215	2	9.52%	221	2	بنك الاسكان للتجارة والتمويل
3.50%	9.08%	200	3	8.92%	207	3	بنك القاهرة عمان
0.52%	8.72%	192	4	8.32%	193	4	بنك الاردن
8.84%	6.68%	147	5	6.89%	160	5	بنك الاتحاد
52.48%	4.59%	101	8	6.64%	154	6	كابيتال بنك
2.94%	6.18%	136	6	6.03%	140	7	البنك الأهلي الأردني
5.31%	5.13%	113	7	5.13%	119	8	البنك الأردني الكويتي
2.56%	3.54%	78	9	3.45%	80	9	البنك التجاري الأردني
1.32%	3.45%	76	10	3.23%	75	10	بنك الاستثمار العربي الأردني
3.85%	2.36%	52	11	2.33%	54	11	البنك الاستثماري
4.00%	2.27%	50	12	2.24%	52	12	بنك ABC
6.51%	72.57%	1598		73.33%	1702		إجمالي عدد أجهزة الصراف الآلي للبنوك التجارية الأردنية
2.20%	14.44%	318	1	14.00%	325	1	البنك الإسلامي الأردني
8.77%	5.18%	114	2	5.34%	124	2	البنك العربي الاسلامي الدولي
0.00%	3.41%	75	3	3.23%	75	3	بنك صفوة الاسلامي
4.17%	2.18%	48	4	1.98%	46	4	مصرف الراجحي *
2.70%	25.20%	555		24.56%	570		إجمالي عدد أجهزة الصراف الآلي للبنوك الإسلامية
0.00%	1.14%	25	1	1.08%	25	1	البنك العقاري المصري العربي
0.00%	1.09%	24	2	1.03%	24	2	بنك لبنان والمهجر
-	-	-	-	-	-	-	مصرف الراجحيين **
-	-	-	-	-	-	-	سيتي بنك **
0.00%	2.23%	49		2.11%	49		إجمالي عدد أجهزة الصراف الآلي للبنوك التجارية الأجنبية
5.40%	100.0%	2202		100.0%	2321		إجمالي عدد أجهزة الصراف الآلي للبنوك العاملة في الأردن

المصدر: بيانات البنوك.

* بنك أجنبي

** لا يوجد لديها أجهزة صراف آلي



ثامناً الموارد البشرية في البنوك العاملة في الأردن

أ. ترتيب البنوك حسب عدد العاملين

ارتفع إجمالي عدد العاملين في جميع البنوك العاملة في الأردن من 22407 موظفاً وموظفة في عام 2022 إلى 22973 موظفاً وموظفة في عام 2023، وبنسبة ارتفاع مقدارها 2.5%. وقد بلغ عدد العاملين في البنوك التجارية الأردنية 17514 موظفاً وموظفة (76.2% من مجموع عدد العاملين)، فيما بلغ عدد العاملين في البنوك الإسلامية 4721 موظفاً وموظفة (20.6% من مجموع عدد العاملين)، وفي البنوك التجارية الأجنبية 738 موظفاً وموظفة (3.2% من مجموع عدد العاملين).

جدول رقم (21): عدد العاملين في البنوك العاملة في الأردن في نهاية عام 2023 مقارنة مع عام 2022							
نسبة التغير (%)	2022			2023			البنك
	النسبة لإجمالي عدد العاملين (%)	مجموع العاملين	ترتيب 2022	النسبة لإجمالي عدد العاملين (%)	مجموع العاملين	ترتيب 2023	
4.12%	15.58%	3492	1	15.83%	3636	1	البنك العربي
1.04%	12.83%	2875	2	12.38%	2845	2	بنك الإسكان للتجارة والتمويل
4.53%	6.89%	1544	3	7.03%	1614	3	بنك القاهرة عمان
0.27%	6.49%	1455	5	6.32%	1451	4	البنك الأردني الكويتي
2.56%	6.62%	1484	4	6.29%	1446	5	بنك الأردن
8.99%	5.86%	1312	6	6.22%	1430	6	بنك الاتحاد
2.45%	5.82%	1305	7	5.82%	1337	7	كابيتال بنك
1.89%	4.95%	1110	8	4.92%	1131	8	البنك الأهلي الأردني
5.03%	3.46%	776	9	3.55%	815	9	بنك الاستثمار العربي الأردني
1.75%	3.05%	684	10	3.03%	696	10	البنك التجاري الأردني
5.04%	2.39%	536	11	2.45%	563	11	البنك الاستثماري
3.19%	2.38%	533	12	2.39%	550	12	بنك ABC
2.39%	76.34%	17106		76.24%	17514		إجمالي عدد العاملين في البنوك التجارية الأردنية
0.12%	10.89%	2440	1	10.61%	2437	1	البنك الإسلامي الأردني
5.41%	4.78%	1072	2	4.92%	1130	2	البنك العربي الإسلامي الدولي
7.05%	3.10%	695	3	3.24%	744	3	بنك صفوة الإسلامي
15.82%	1.58%	354	4	1.78%	410	4	مصرف الراجحي*
3.51%	20.36%	4561		20.55%	4721		إجمالي عدد العاملين في البنوك الإسلامية
1.47%	1.52%	340	1	1.46%	335	1	بنك لبنان والمهجر
2.79%	1.44%	323	2	1.45%	332	2	البنك العقاري المصري العربي
5.88%	0.23%	51	3	0.21%	48	3	سي تي بنك
11.54%	0.12%	26	4	0.10%	23	4	مصرف الراجحي
0.27%	3.30%	740		3.21%	738		إجمالي عدد العاملين في البنوك التجارية الأجنبية
2.53%	100.00%	22407		100.00%	22973		إجمالي عدد العاملين في البنوك العاملة في الأردن

المصدر: بيانات البنوك.

* بنك أجنبي.

ب. ترتيب البنوك حسب نسبة العاملين الإناث الى اجمالي عدد العاملين

بلغت نسبة العاملين (الإناث) الى اجمالي عدد العاملين في البنوك العاملة في الأردن 35.4% في نهاية عام 2023. كما بلغت نسبة العاملين الإناث في البنوك التجارية الأردنية 39.2% من اجمالي عدد العاملين في تلك البنوك، بينما بلغت النسبة في البنوك الإسلامية 21.1%. 36.7% في البنوك التجارية الأجنبية.

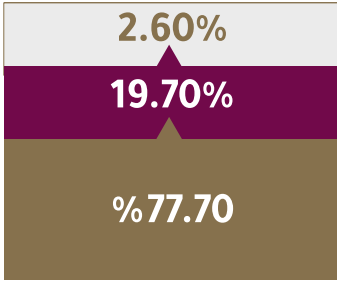
جدول رقم (22): نسبة العاملين (الإناث) الى اجمالي عدد العاملين في البنوك العاملة في الأردن في نهاية عام 2023 مقارنة مع عام 2022					
الزيادة النقصان عن العام الماضي	2022		2023		البنك
	نسبة العاملين (الإناث) الى اجمالي عدد العاملين في البنك	ترتيب 2022	نسبة العاملين (الإناث) الى اجمالي عدد العاملين في البنك	ترتيب 2023	
%0.85	%45.58	1	%46.43	1	بنك الاتحاد
%0.29	%42.52	2	%42.81	2	بنك الأردن
%1.45	%39.15	4	%40.59	3	البنك العربي
%0.15	%39.37	3	%39.52	4	البنك الأهلي الأردني
%0.45	%37.87	7	%38.32	5	البنك الأردني الكويتي
%0.40-	%38.47	6	%38.07	6	كابيتال بنك
%0.81-	%38.67	5	%37.86	7	بنك القاهرة عمان
%1.24	%36.55	8	%37.79	8	البنك التجاري الأردني
%0.84	%36.34	9	%37.18	9	بنك الاستثمار العربي الأردني
%1.12	%35.82	12	%36.94	10	البنك الاستثماري
%0.10	%35.93	11	%36.03	11	بنك الإسكان للتجارة والتمويل
%1.11-	%36.02	10	%34.91	12	بنك ABC
%0.47	%38.77		%39.24		نسبة العاملين (الإناث) الى اجمالي عدد العاملين في البنوك التجارية الأردنية
%0.60	%33.81	1	%34.41	1	بنك صفوة الإسلامي
%1.43	%23.45	3	%24.88	2	مصرف الراجحي *
%0.75-	%25.00	2	%24.25	3	البنك العربي الإسلامي الدولي
%0.19-	%15.12	4	%14.94	4	البنك الإسلامي الأردني
%0.16	%20.94		%21.10		نسبة العاملين (الإناث) الى اجمالي عدد العاملين في البنوك الإسلامية
%0.61	%43.14	1	%43.75	1	سبيتي بنك
%1.13	%35.91	2	%37.05	2	البنك العقاري المصري العربي
%0.83	%35.29	3	%36.12	3	بنك لبنان والمهجر
%0.84-	%26.92	4	%26.09	4	مصرف الراجحي
%0.91	%35.81		%36.72		نسبة العاملين (الإناث) الى اجمالي عدد العاملين في البنوك التجارية الأجنبية
%0.39	%35.04		%35.43		نسبة العاملين (الإناث) الى اجمالي عدد العاملين في البنوك العاملة في الأردن

المصدر: بيانات البنوك.
* بنك أجنبي.



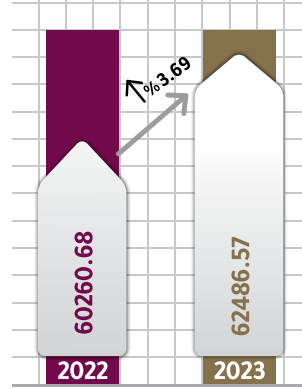
تاسعاً ملخص لأهم مؤشرات البنوك العاملة في الأردن

توزيع إجمالي موجودات البنوك العاملة
في الأردن كما في نهاية عام 2023

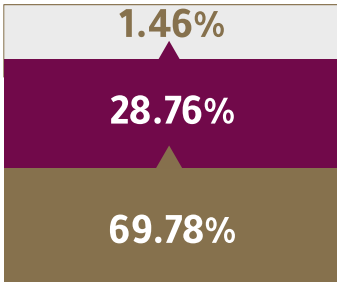


البنوك التجارية الأردنية
البنوك الإسلامية
البنوك التجارية الأجنبية

إجمالي الموجودات للبنوك العاملة
في الأردن (مليون دينار)

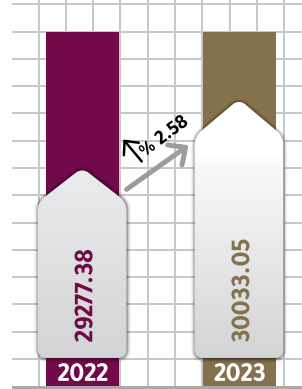


توزيع إجمالي التسهيلات الائتمانية المباشرة/بالصافي
الممنوحة من البنوك العاملة في الأردن كما في نهاية عام 2023




البنوك التجارية الأردنية
البنوك الإسلامية
البنوك التجارية الأجنبية

إجمالي التسهيلات الائتمانية المباشرة/بالصافي
الممنوحة من البنوك العاملة في الأردن (مليون دينار)

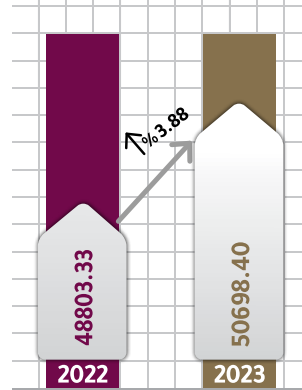


توزيع إجمالي الودائع لدى البنوك العاملة
في الأردن كما في نهاية عام 2023




البنوك التجارية الأردنية
البنوك الإسلامية
البنوك التجارية الأجنبية

إجمالي الودائع لدى البنوك العاملة
في الأردن (مليون دينار)

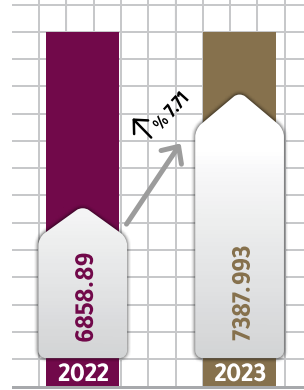


توزيع حقوق الملكية في البنوك العاملة
في الأردن كما في نهاية عام 2023




البنوك التجارية الأردنية
البنوك الإسلامية
البنوك التجارية الأجنبية

اجمالي حقوق الملكية للبنوك العاملة
في الأردن (مليون دينار)

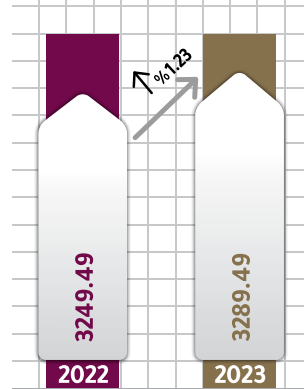


توزيع رأس مال البنوك العاملة في
الأردن كما في نهاية عام 2023

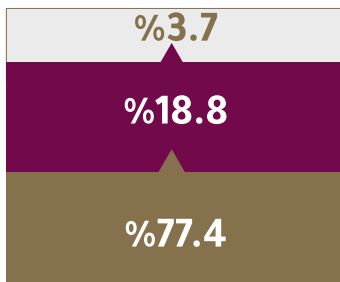


البنوك التجارية الأردنية
البنوك الإسلامية
البنوك التجارية الأجنبية

اجمالي رأس مال البنوك العاملة
في الأردن (مليون دينار)

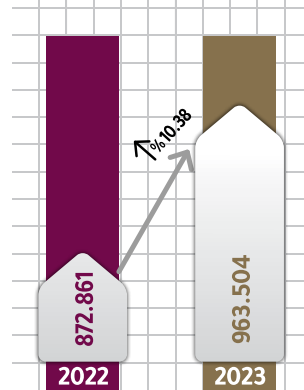


توزيع الربح قبل الضريبة للبنوك العاملة
في الأردن كما في نهاية عام 2023

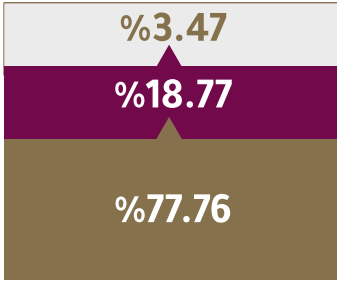


البنوك التجارية الأردنية
البنوك الإسلامية
البنوك التجارية الأجنبية

اجمالي الربح قبل الضريبة للبنوك العاملة
في الأردن (مليون دينار)

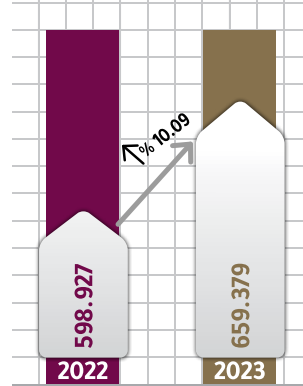


توزيع صافي الربح بعد الضريبة للبنوك العاملة
في الأردن كما في نهاية عام 2023

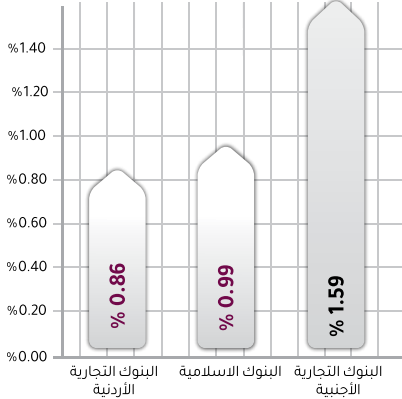


البنوك التجارية الأردنية
البنوك الإسلامية
البنوك التجارية الأجنبية

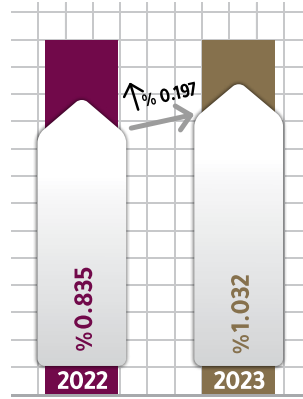
إجمالي الربح بعد الضريبة للبنوك العاملة
في الأردن (مليون دينار)



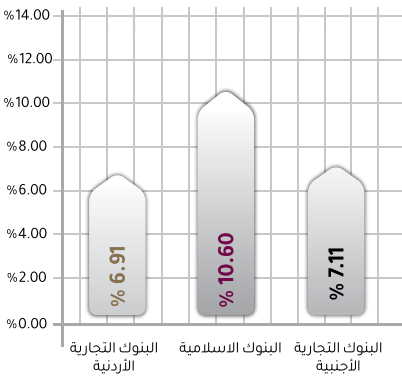
توزيع العائد على الموجودات (ROA) للبنوك
العاملة في الأردن كما في نهاية عام 2023



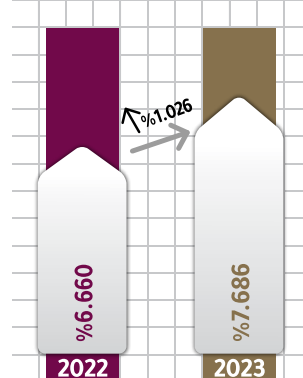
معدل العائد على الموجودات (ROA)
للبنوك العاملة في الأردن (%)




معدل العائد على حقوق الملكية (ROE) للبنوك
العاملة في الأردن كما في نهاية عام 2023



معدل العائد على حقوق الملكية (ROE)
للبنوك العاملة في الأردن (%)

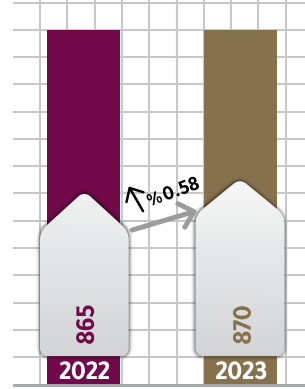


توزيع عدد فروع البنوك العاملة في الأردن
كما في نهاية عام 2023

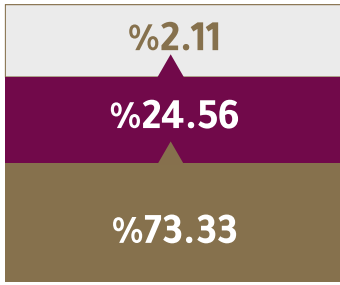


البنوك التجارية الأردنية
البنوك الإسلامية
البنوك التجارية الأجنبية

اجمالي عدد الفروع داخل الأردن للبنوك
العاملة في الأردن

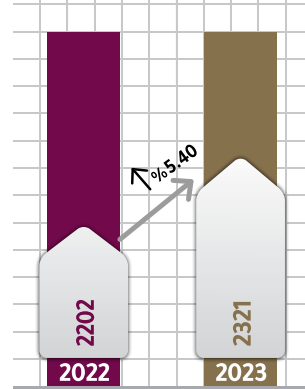


توزيع عدد أجهزة الصراف الآلي التابعة للبنوك
العاملة في الأردن كما في نهاية عام 2023




البنوك التجارية الأردنية
البنوك الإسلامية
البنوك التجارية الأجنبية

اجمالي عدد أجهزة الصراف الآلي (ATMs)
التابعة للبنوك العاملة في الأردن

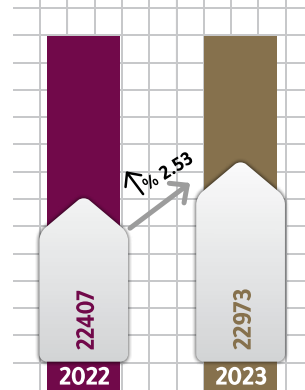


توزيع عدد العاملين في البنوك العاملة في
الأردن كما في نهاية عام 2023



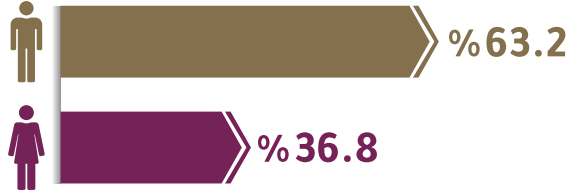
البنوك التجارية الأردنية
البنوك الإسلامية
البنوك التجارية الأجنبية

اجمالي عدد العاملين في البنوك العاملة
في الأردن



ملخص لبعض المؤشرات الجندرية

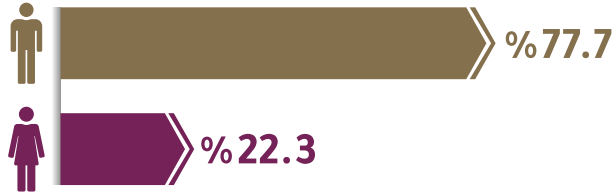
التوزيع النسبي لعدد أصحاب الودائع حسب الجنس كما في نهاية عام 2023



التوزيع النسبي للقيمة الإجمالية لودائع الأفراد حسب الجنس كما في نهاية عام 2023



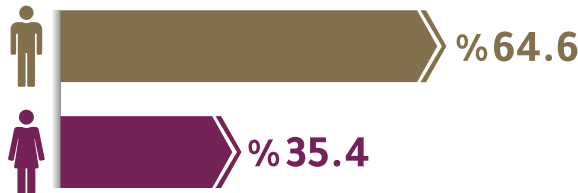
التوزيع النسبي لعدد المقترضين الأفراد حسب الجنس كما في نهاية عام 2023



التوزيع النسبي للقيمة الإجمالية لقروض الأفراد حسب الجنس كما في نهاية عام 2023



التوزيع النسبي لعدد العاملين في البنوك العاملة في الأردن حسب الجنس كما في نهاية عام 2023



الأداء المقارن للبنوك العاملة في الأردن خلال عامي 2022 و 2023



جمعية البنوك في الأردن
Association of Banks in Jordan

عمان - وادي صقرة - شارع موسى بن نصير - بناية 62

926174 عمان 11190 الأردن

+962 6 5669328 - +962 6 5662258

+962 6 5684316 - +962 6 5687011

info@abj.org.jo

www.abj.org.jo