

جمعية البنوك في الأردن
Association of Banks in Jordan

الأداء المقارن للبنوك العاملة في الأردن خلال عامي 2021 و 2022

إعداد
وحدة الدراسات
إدارة الدراسات والسياسات والتخطيط

آب 2023
عمان - الأردن

الأداء المقارن
للبنوك العاملة
في الأردن
خلال عامي
2021 و 2022

إعداد
وحدة الدراسات
إدارة الدراسات والسياسات والتخطيط

آب 2023
عمان - الأردن

تصميم وإشراف فني وطباعة


Control
Design and Printing Services

قائمة المحتويات

الصفحة

الموضوع

5

تقديم

7

المقدمة

9

دليل المنهجية والمفاهيم المستخدمة

11

أولاً: ترتيب البنوك حسب بعض بنود قائمة المركز المالي

17

ثانياً: ترتيب البنوك حسب بعض بنود قائمة الدخل

21

ثالثاً: ترتيب البنوك حسب أهم مؤشرات الربحية

25

رابعاً: ترتيب البنوك حسب أهم مؤشرات المتانة المالية

29

خامساً: ترتيب البنوك حسب بعض مؤشرات النشاط الاقراضي للأفراد

33

سادساً: ترتيب البنوك حسب مؤشرات التفرع المصرفي

37

سابعاً: الموارد البشرية في البنوك العاملة في الأردن

40

ثامناً: ملخص لأهم المؤشرات المالية للبنوك العاملة في الأردن



تقديم

تعمل جمعية البنوك في الأردن ومنذ تأسيسها على الارتقاء بالعمل المصرفي والنهوض به من خلال رعاية مصالح البنوك الأعضاء والتنسيق فيما بينهم تحقيقاً لمنفعتهم المشتركة، بالإضافة الى سعيها لتطوير أساليب أداء الخدمات المصرفية وتحديثها، وترسيخ العمل المصرفي وأعرافه.

وانطلاقاً من الدور الكبير الذي تضطلع به الجمعية، وحرصاً منها على توفير المعلومات الدقيقة بموضوعية وشفافية، ارتأت الجمعية أن تقوم بإعداد دراسات مختصرة ومفيدة لتوضيح أي غموض يتعلق بالعمل المصرفي، وللإجابة عن الاستفسارات والآراء المطروحة حول مختلف القضايا المتعلقة بالجهاز المصرفي الأردني، بجانب دورها التعليمي والتثقيفي لزيادة الوعي المصرفي.

وإننا نأمل مع إصدارنا لهذه الدراسات أن تحقق الفائدة المرجوة منها في توضيح حقائق الأمور، بالاعتماد على البيانات والمعلومات من مصادرها الأساسية.

باسم خليل السالم
رئيس مجلس الإدارة



المقدمة

يسر جمعية البنوك في الأردن أن تضع بين أيديكم دراسة "الأداء المقارن للبنوك العاملة في الأردن خلال عامي 2021 و2022".


وتأتي هذه الدراسة لتحمل في طياتها تلخيصاً وافياً لمجمل التطورات التي شهدتها البنوك العاملة في المملكة خلال العام 2022 مقارنةً مع العام السابق 2021. حيث تناول الجزء الأول تطور البنود الرئيسية في قائمة المركز المالي من حيث إجمالي الموجودات والتسهيلات والودائع في البنوك العاملة في الأردن، بالإضافة لحقوق الملكية ورأس المال. أما الجزء الثاني فيتضمن على أهم بنود قائمة الدخل للبنوك العاملة في الأردن خلال العام 2022 والمتمثلة في الربح قبل الضريبة وصافي الربح بعد الضريبة.

وتناول الجزء الثالث أهم مقاييس الربحية للبنوك العاملة في الأردن والتي تربط بين قائمة المركز المالي وقائمة الدخل والمتمثلة في معدل العائد على الموجودات ومعدل العائد على حقوق الملكية خلال العام 2022. أما الجزء الرابع فيتناول أهم مؤشرات المتانة المالية للبنوك والمتمثلة في نسبة كفاية رأس المال ونسبة الديون غير العاملة الى إجمالي الديون. كما تناول الجزء الخامس بعض مؤشرات النشاط الاقراضي للأفراد خلال عام 2022. كما تناول الجزء السادس أهم مؤشرات التفرع المصرفي للبنوك العاملة في الأردن بما في ذلك عدد الفروع وعدد أجهزة الصراف الآلي التابعة للبنوك. أما الجزء السابع والأخير فقد جاء ليعكس تطور وتوزيع الموارد البشرية في البنوك العاملة في الأردن كما في نهاية عام 2022.

ولقد أخذنا بعين الاعتبار مراعاة ترتيب البنوك بشكلٍ تنازلي (من البنك الأكبر إلى الأصغر) حسب كل معيار من المعايير السابقة، بالإضافة إلى احتساب الأهمية النسبية لكل بنك بالنسبة لمجموع البنوك العاملة في المملكة. كما راعينا تقسيم البنوك إلى ثلاث فئات رئيسية لتشمل البنوك التجارية الأردنية والبنوك الإسلامية والبنوك التجارية الأجنبية. وتجدر الإشارة هنا إلى أن بيانات البنوك هي لفروع الأردن ولا تشمل بيانات الشركات التابعة والفروع الخارجية.

وإننا إذ نصدر هذه الدراسة نأمل أن تساهم في تسليط المزيد من الضوء على أداء القطاع المصرفي الأردني خلال العامين 2021 و2022، وأن تعكس أهم مؤشراتته المالية وتوفرها لكل ذوي العلاقة والمهتمين.

د. ماهر المحروق
المدير العام



دليل المنهجية والمفاهيم المستخدمة

- إجمالي الودائع للبنوك التجارية: يشمل الودائع لدى البنوك والمؤسسات المصرفية، وودائع العملاء، والتأمينات النقدية.
- معدل العائد على حقوق الملكية لعام 2022: هو صافي الربح بعد الضريبة لعام 2022 مقسوماً على متوسط حقوق الملكية لعامي 2021 و2022.
- معدل العائد على الموجودات لعام 2022: هو صافي الربح بعد الضريبة لعام 2022 مقسوماً على متوسط الموجودات لعامي 2021 و2022.
- إجمالي الموجودات للبنوك الإسلامية: تشمل إجمالي الموجودات فقط وبدون الحسابات المدارة لصالح الغير.
- التوظيفات المالية (بالصافي) للبنوك الإسلامية: تمثل التوظيفات المالية (بالصافي) مجموع كل من ذمم البيوع المؤجلة والذمم الأخرى بالصافي، وموجودات إجارة منتهية بالتمليك بالصافي، والتمويلات بالصافي، ولا تشمل الحسابات المدارة لصالح الغير.
- إجمالي أرصدة الأوعية الادخارية للبنوك الإسلامية: تمثل الأوعية الادخارية مجموع كل من حسابات البنوك والمؤسسات المصرفية، وحسابات العملاء الجارية وتحت الطلب، والتأمينات النقدية، ومجموع حقوق أصحاب حسابات الاستثمار المشترك، ولا تشمل الحسابات المدارة لصالح الغير.
- تشمل البيانات الواردة في هذه الدراسة على بيانات البنوك الخاصة بفروع الأردن ولا تشمل بيانات الشركات التابعة والفروع الخارجية.
- قد يتم تعديل وتحديث البيانات المتعلقة بسنة المقارنة (السنة السابقة) في حال قام أي بنك بتعديل أو تحديث بياناته السابقة.





أولاً

ترتيب البنوك
حسب بعض
بنود قائمة
المركز المالي

أ. ترتيب البنوك حسب إجمالي الموجودات

ارتفع إجمالي موجودات البنوك العاملة في الأردن في نهاية عام 2022 بنسبة 4.37% عن قيمته في نهاية عام 2021، ليصل إلى 60.3 مليار دينار، والتي تتوزع بواقع 47 مليار دينار للبنوك التجارية الأردنية (78% من إجمالي موجودات البنوك في الأردن)، و11.7 مليار دينار للبنوك الإسلامية (19% من إجمالي الموجودات) و1.6 مليار دينار للبنوك التجارية الأجنبية (3% من إجمالي الموجودات).

جدول رقم (1): إجمالي موجودات البنوك العاملة في الأردن في نهاية عام 2022 مقارنة مع عام 2021							
نسبة التغير (%)	2021			2022			البنك
	النسبة لإجمالي الموجودات (%)	الموجودات مليون دينار	ترتيب 2021	النسبة لإجمالي الموجودات (%)	الموجودات مليون دينار	ترتيب 2022	
3.52%	20.34%	11,748.0	1	20.18%	12,161.0	1	البنك العربي
4.00%	12.13%	7,007.9	2	12.09%	7,288.0	2	بنك الاسكان للتجارة والتمويل
63.30%	6.43%	3,715.0	4	10.06%	6,066.5	3	كابيتال بنك
4.17%	6.88%	3,971.6	3	6.86%	4,137.1	4	بنك الاتحاد
18.41%	4.84%	2,796.9	5	5.49%	3,311.6	5	البنك الأردني الكويتي
3.04%	4.61%	2,660.4	6	4.55%	2,741.4	6	بنك القاهرة عمان
3.25%	4.47%	2,581.1	7	4.42%	2,665.1	7	البنك الأهلي الأردني
4.91%	3.92%	2,261.0	9	3.94%	2,372.0	8	بنك الاستثمار العربي الأردني
3.88%	3.94%	2,277.5	8	3.93%	2,366.0	9	بنك الاردن
5.59%	2.50%	1,444.9	11	2.26%	1,364.1	10	البنك التجاري الأردني
9.79%	2.09%	1,206.2	12	2.20%	1,324.3	11	بنك ABC
10.18%	1.86%	1,076.0	13	1.97%	1,185.6	12	البنك الاستثماري
-	3.06%	1,766.8	10	تم الاستحواذ عليه من قبل كابيتال بنك			بنك سوسيته جنرال - الأردن
5.55%	77.08%	44,513.34		78%	46,982.69		إجمالي موجودات البنوك التجارية الأردنية
3.01%	9.15%	5,283.9	1	9.03%	5,443.2	1	البنك الإسلامي الأردني
5.04%	4.87%	2,809.5	2	4.90%	2,951.1	2	البنك العربي الاسلامي الدولي
10.56%	4.05%	2,338.0	3	4.29%	2,585.0	3	بنك صفوة الاسلامي
4.02%	1.14%	656.5	4	1.13%	682.9	4	مصرف الراجحي *
5.18%	19.20%	11,087.94		19%	11,662.25		إجمالي موجودات البنوك الإسلامية
2.57%	1.01%	584.0	1	0.94%	569.0	1	بنك لبنان والمهجر
3.56%	0.90%	522.5	2	0.84%	503.9	2	البنك العقاري المصري العربي
17.08%	0.54%	314.3	4	0.61%	367.9	3	سي تي بنك
1.01%	0.33%	189.7	5	0.31%	187.8	4	مصرف الرافدين
-	0.70%	405.4	3	لم يزودنا ببياناته نظرا لعملية الاستحواذ من AIB			بنك ستاندرد تشارترد
-	0.23%	132.7	6	تم الاستحواذ عليه من قبل بنك الاستثمار العربي الأردني			بنك الكويت الوطني
24.20%	3.72%	2,148.57		3%	1,628.61		إجمالي موجودات البنوك التجارية الأجنبية
4.37%	100.0%	57,749.85		100.0%	60,273.55		إجمالي موجودات البنوك العاملة في الأردن

المصدر: البيانات المالية للبنوك.

* بنك أجنبي.

ب. ترتيب البنوك حسب التسهيلات الائتمانية المباشرة / بالصافي

ارتفعت التسهيلات الائتمانية المباشرة / بالصافي المقدمة من البنوك العاملة في الأردن في نهاية عام 2022 بنسبة 8.8% مقارنة مع عام 2021 لتصل إلى 29.3 مليار دينار، تتوزع بواقع 20.5 مليار دينار للبنوك التجارية الأردنية (70.1% من إجمالي التسهيلات) و8.3 مليار دينار للبنوك الإسلامية (28.3% من إجمالي التسهيلات) و0.48 مليار دينار للبنوك التجارية الأجنبية (1.6% من إجمالي التسهيلات).

جدول رقم (2): التسهيلات الائتمانية المباشرة / بالصافي الممنوحة من البنوك العاملة في الأردن في نهاية عام 2022 مقارنة مع عام 2021

نسبة التغير (%)	2021			2022			البنك
	النسبة لإجمالي التسهيلات الائتمانية المباشرة / بالصافي (%)	التسهيلات الائتمانية المباشرة / بالصافي مليون دينار	ترتيب 2021	النسبة لإجمالي التسهيلات الائتمانية المباشرة / بالصافي (%)	التسهيلات الائتمانية المباشرة / بالصافي مليون دينار	ترتيب 2022	
5.89%	14.68%	3,954.0	1	14.29%	4,187.0	1	البنك العربي
9.34%	11.18%	3,009.4	2	11.23%	3,290.6	2	بنك الاسكان للتجارة والتمويل
72.16%	5.92%	1,594.2	4	9.37%	2,744.6	3	كابيتال بنك
16.45%	6.42%	1,729.7	3	6.88%	2,014.3	4	بنك الاتحاد
11.12%	5.37%	1,446.5	5	5.49%	1,607.4	5	البنك الأردني الكويتي
11.67%	4.77%	1,285.3	6	4.90%	1,435.2	6	بنك القاهرة عمان
18.86%	4.01%	1,080.1	7	4.38%	1,283.8	7	البنك الأهلي الأردني
7.17%	3.95%	1,064.4	8	3.89%	1,140.7	8	بنك الاردن
6.80%	3.06%	823.0	9	2.62%	767.0	9	بنك الاستثمار العربي الأردني
10.43%	2.46%	662.7	12	2.50%	731.9	10	بنك ABC
9.31%	2.87%	773.9	10	2.40%	701.9	11	البنك التجاري الأردني
4.88%	2.19%	589.7	13	2.11%	618.5	12	البنك الاستثماري
-	2.77%	746.1	11	تم الاستحواذ عليه من قبل كابيتال بنك			بنك سوسيته جنرال - الأردن
9.40%	69.67%	18,759.05		70.06%	20,522.83		إجمالي التسهيلات الائتمانية المباشرة / بالصافي لدى البنوك التجارية الأردنية
نسبة التغير (%)	النسبة لإجمالي التسهيلات الائتمانية المباشرة / بالصافي (%)	أرصدة التوظيفات المالية / بالصافي مليون دينار	ترتيب 2021	النسبة لإجمالي التسهيلات الائتمانية المباشرة / بالصافي (%)	أرصدة التوظيفات المالية / بالصافي مليون دينار	ترتيب 2022	البنك
6.54%	13.47%	3,627.8	1	13.20%	3,865.1	1	البنك الإسلامي الأردني
9.99%	6.64%	1,788.9	2	6.72%	1,967.6	2	البنك العربي الاسلامي الدولي
21.14%	5.94%	1,599.0	3	6.61%	1,937.0	3	بنك صفوة الاسلامي
4.31%	1.85%	498.7	4	1.78%	520.2	4	مصرف الراجحي *
10.32%	27.91%	7,514.43		28.30%	8,289.93		إجمالي أرصدة التوظيفات المالية / بالصافي لدى البنوك الإسلامية
نسبة التغير (%)	النسبة لإجمالي التسهيلات الائتمانية المباشرة / بالصافي (%)	التسهيلات الائتمانية المباشرة / بالصافي مليون دينار	ترتيب 2021	النسبة لإجمالي التسهيلات الائتمانية المباشرة / بالصافي (%)	التسهيلات الائتمانية المباشرة / بالصافي مليون دينار	ترتيب 2022	البنك
14.70%	1.14%	305.7	1	0.89%	260.7	1	البنك العقاري المصري العربي
13.08%	0.88%	237.0	2	0.70%	206.0	2	بنك لبنان والمهجر
61.50%	0.11%	29.0	4	0.04%	11.2	3	سيتي بنك
0.17%	0.00%	0.6	6	0.002%	0.6	4	مصرف الراقدين
-	0.27%	72.0	3	لم يزودنا ببياناته نظرا لعملية الاستحواذ من AIB			بنك ستاندرد تشاترترد
-	0.03%	8.8	5	تم الاستحواذ عليه من قبل بنك الاستثمار العربي الأردني			بنك الكويت الوطني
26.73%	2.43%	653.08		1.63%	478.49		إجمالي التسهيلات الائتمانية المباشرة / بالصافي لدى البنوك التجارية الأجنبية
8.78%	100.0%	26,926.56		100.0%	29,291.25		إجمالي التسهيلات الائتمانية المباشرة / بالصافي لدى البنوك العاملة في الأردن

المصدر: البيانات المالية للبنوك.

* بنك أجنبي.

ج. ترتيب البنوك حسب إجمالي الودائع

ارتفع إجمالي الودائع لدى البنوك العاملة في الأردن في نهاية عام 2022 بنسبة 4.2% مقارنة مع عام 2021 ليصل إلى 48.9 مليار دينار، تتوزع بواقع 37.4 مليار دينار للبنوك التجارية الأردنية (76.5% من إجمالي الودائع) و10.3 مليار دينار للبنوك الإسلامية (21.1% من إجمالي الودائع) و1.2 مليار دينار للبنوك التجارية الأجنبية (2.5% من إجمالي الودائع).

جدول رقم (3): إجمالي الودائع لدى البنوك العاملة في الأردن في نهاية عام 2022 مقارنة مع عام 2021

نسبة التغير (%)	2021			2022			البنك
	النسبة لإجمالي الودائع (%)	إجمالي الودائع مليون دينار	ترتيب 2021	النسبة لإجمالي الودائع (%)	إجمالي الودائع مليون دينار	ترتيب 2022	
2.91%	21.45%	10,069.0	1	21.19%	10,362.0	1	البنك العربي
3.23%	11.40%	5,350.5	2	11.29%	5,523.5	2	بنك الاسكان للتجارة والتمويل
62.36%	6.18%	2,902.5	4	9.64%	4,712.5	3	كابيتال بنك
2.41%	7.18%	3,371.9	3	7.06%	3,453.3	4	بنك الاتحاد
21.07%	4.48%	2,105.4	5	5.21%	2,549.0	5	البنك الأردني الكويتي
3.78%	4.42%	2,077.0	6	4.41%	2,155.4	6	البنك الأهلي الأردني
5.40%	4.03%	1,891.2	7	4.08%	1,993.3	7	بنك القاهرة عمان
5.65%	3.66%	1,717.7	9	3.71%	1,814.7	8	بنك الاردن
1.74%	3.80%	1,783.0	8	3.71%	1,814.0	9	بنك الاستثمار العربي الأردني
12.09%	1.97%	924.2	12	2.12%	1,035.9	10	بنك ABC
9.35%	2.39%	1,121.5	11	2.08%	1,016.7	11	البنك التجاري الأردني
12.33%	1.82%	854.9	13	1.96%	960.4	12	البنك الاستثماري
-	3.03%	1,422.6	10	تم الاستحواذ عليه من قبل كابيتال بنك			بنك سوسيته جنرال - الأردن
5.06%	75.81%	35,591.38		76.46%	37,390.79		إجمالي الودائع لدى البنوك التجارية الأردنية
نسبة التغير (%)	النسبة لإجمالي الودائع (%)	إجمالي أرصدة الأوعية الادخارية مليون دينار	ترتيب 2021	النسبة لإجمالي الودائع (%)	إجمالي أرصدة الأوعية الادخارية مليون دينار	ترتيب 2022	البنك
3.70%	9.91%	4,653.1	1	9.87%	4,825.2	1	البنك الإسلامي الأردني
3.77%	5.28%	2,478.7	2	5.26%	2,572.0	2	البنك العربي الإسلامي الدولي
11.05%	4.49%	2,108.0	3	4.79%	2,341.0	3	بنك صفوة الاسلامي
2.98%	1.16%	544.5	4	1.15%	560.7	4	مصرف الراجحي*
5.26%	20.84%	9,784.33		21.06%	10,298.90		إجمالي أرصدة الأوعية الادخارية لدى البنوك الإسلامية
نسبة التغير (%)	النسبة لإجمالي الودائع (%)	إجمالي الودائع مليون دينار	ترتيب 2021	النسبة لإجمالي الودائع (%)	إجمالي الودائع مليون دينار	ترتيب 2022	البنك
3.11%	0.94%	439.2	1	0.87%	425.5	1	البنك العقاري المصري العربي
0.50%	0.85%	397.0	2	0.82%	399.0	2	بنك لبنان والمهجر
19.46%	0.50%	236.4	4	0.58%	282.4	3	سيتي بنك
3.91%	0.24%	110.9	5	0.22%	106.6	4	مصرف الرافدين
-	0.68%	320.8	3	لم يزودنا ببياناته نظرا لعملية الاستحواذ من AB			بنك ستاندرد تشارترد
-	0.15%	68.7	6	تم الاستحواذ عليه من قبل بنك الاستثمار العربي الأردني			بنك الكويت الوطني
22.85%	3.35%	1,572.98		2.48%	1,213.48		إجمالي الودائع لدى البنوك التجارية الأجنبية
4.16%	100.0%	46,948.69		100.0%	48,903.17		إجمالي الودائع لدى البنوك العاملة في الأردن

المصدر: البيانات المالية للبنوك.

* بنك أجنبي.

د. ترتيب البنوك حسب حقوق الملكية

ارتفع إجمالي حقوق الملكية للبنوك العاملة في الأردن في نهاية عام 2022 بنسبة 1.5% مقارنة مع عام 2021 ليصل إلى 6.86 مليار دينار في نهاية عام 2022 والتي تتوزع بواقع 5.52 مليار دينار للبنوك التجارية الأردنية (80.5% من إجمالي حقوق الملكية) و1.04 مليار دينار للبنوك الإسلامية (15.2% من إجمالي حقوق الملكية) و0.30 مليار دينار للبنوك التجارية الأجنبية (4.3% من إجمالي حقوق الملكية).

جدول رقم (4): حقوق الملكية في البنوك العاملة في الأردن في نهاية عام 2022 مقارنة مع عام 2021							
نسبة التغير (%)	2021			2022			البنك
	النسبة لإجمالي حقوق الملكية (%)	حقوق الملكية مليون دينار	ترتيب 2021	النسبة لإجمالي حقوق الملكية (%)	حقوق الملكية مليون دينار	ترتيب 2022	
2.71%	16.41%	1,108.774	1	16.61%	1,138.861	1	بنك الاسكان للتجارة والتمويل
3.80%	15.99%	1,080.000	2	16.35%	1,121.000	2	البنك العربي
64.48%	5.58%	376.703	6	9.03%	619.612	3	كابيتال بنك
0.17%	6.52%	440.258	3	6.41%	439.510	4	بنك الاردن
5.59%	6.09%	411.502	4	6.34%	434.487	5	بنك الاتحاد
0.15%	5.97%	403.052	5	5.89%	403.665	6	البنك الأردني الكويتي
2.08%	5.28%	356.484	7	5.31%	363.903	7	بنك القاهرة عمان
0.02%	4.70%	317.746	8	4.63%	317.682	8	البنك الأهلي الأردني
1.90%	3.11%	210.000	9	3.12%	214.000	9	بنك الاستثمار العربي الأردني
10.15%	2.18%	147.172	12	2.36%	162.116	10	البنك التجاري الأردني
5.46%	2.14%	144.377	13	2.22%	152.266	11	البنك الاستثماري
3.00%	2.31%	156.001	11	2.21%	151.325	12	بنك ABC
-	2.32%	156.906	10	تم الاستحواذ عليه من قبل كابيتال بنك			بنك سوسيته جنرال - الأردن
3.95%	78.59%	5,308.974		80.46%	5,518.426		إجمالي حقوق الملكية في البنوك التجارية الأردنية
2.13%	7.43%	501.700	1	7.47%	512.400	1	البنك الإسلامي الأردني
1.70%	3.94%	266.496	2	3.82%	261.975	2	البنك العربي الاسلامي الدولي
4.97%	2.38%	161.000	3	2.46%	169.000	3	بنك صفوة الاسلامي
10.24%	1.33%	89.800	4	1.44%	99.000	4	مصرف الراجحي *
2.29%	15.08%	1,018.996		15.20%	1,042.375		إجمالي حقوق الملكية في البنوك الإسلامية
3.19%	1.39%	94.000	1	1.41%	97.000	1	بنك لبنان والمهجر
2.11%	1.11%	75.194	2	1.12%	76.781	2	مصرف الراجحي
3.83%	1.04%	70.329	3	1.06%	73.021	3	سي تي بنك
13.55%	0.87%	58.704	6	0.74%	50.750	4	البنك العقاري المصري العربي
-	1.02%	68.600	4	لم يزودنا ببياناته نظرا لعملية الاستحواذ من AIB			بنك ستاندرد تشارترد
-	0.90%	60.557	5	تم الاستحواذ عليه من قبل بنك الاستثمار العربي الأردني			بنك الكويت الوطني
30.38%	6.33%	427.385		4.34%	297.552		إجمالي حقوق الملكية في البنوك التجارية الأجنبية
1.52%	100.0%	6,755.355		100.0%	6,858.354		إجمالي حقوق الملكية في البنوك العاملة في الأردن

المصدر: البيانات المالية للبنوك.
* بنك اجنبي.

هـ. ترتيب البنوك حسب رأس المال

انخفض إجمالي رأس المال للبنوك العاملة في الأردن في نهاية عام 2022 بنسبة 4% مقارنة مع عام 2021 ليصل إلى 3.25 مليار دينار، والتي تتوزع بواقع 2.60 مليار دينار للبنوك التجارية الأردنية (80% من مجموع رأس المال) و450 مليون دينار للبنوك الإسلامية (14% من مجموع رأس المال) و200 مليون دينار للبنوك التجارية الأجنبية (6% من مجموع رأس المال).

جدول رقم (5): رأس مال البنوك العاملة في الأردن في نهاية عام 2022 مقارنة مع عام 2021							
نسبة التغير (%)	2021			2022			البنك
	النسبة لإجمالي رأس المال (%)	رأس المال مليون دينار	ترتيب 2021	النسبة لإجمالي رأس المال (%)	رأس المال مليون دينار	ترتيب 2022	
0.00%	18.93%	641.0	1	19.72%	641.0	1	البنك العربي
0.00%	9.30%	315.0	2	9.69%	315.0	2	بنك الاسكان للتجارة والتمويل
31.52%	5.91%	200.0	4	8.09%	263.0	3	كابيتال بنك
0.00%	5.92%	200.7	3	6.17%	200.7	4	البنك الأهلي الأردني
0.00%	5.91%	200.0	4	6.15%	200.0	5	بنك الاردن
0.00%	5.61%	190.0	6	5.85%	190.0	6	بنك القاهرة عمان
0.00%	4.72%	160.0	7	4.92%	160.0	7	بنك الاتحاد
0.00%	4.43%	150.0	8	4.62%	150.0	8	البنك الأردني الكويتي
0.00%	4.43%	150.0	8	4.62%	150.0	8	بنك الاستثمار العربي الأردني
0.00%	3.54%	120.0	10	3.69%	120.0	10	البنك التجاري الأردني
0.00%	3.25%	110.0	11	3.38%	110.0	11	بنك ABC
0.00%	2.95%	100.0	12	3.08%	100.0	12	البنك الاستثماري
-	2.95%	100.0	12	تم الاستحواذ عليه من قبل كابيتال بنك			بنك سوسيته جنرال - الأردن
-1.40%	77.85%	2,636.66		80.00%	2,599.69		إجمالي رأس مال البنوك التجارية الأردنية
0.00%	5.91%	200.0	1	6.15%	200.0	1	البنك الإسلامي الأردني
0.00%	2.95%	100.0	2	3.08%	100.0	2	البنك العربي الإسلامي الدولي
0.00%	2.95%	100.0	2	3.08%	100.0	2	بنك صفوة الإسلامي
0.00%	1.48%	50.0	4	1.54%	50.0	4	مصرف الراجحي*
0.00%	13.29%	450.00		13.85%	450.00		إجمالي رأس مال البنوك الإسلامية
0.00%	1.48%	50.0	1	1.54%	50.0	1	البنك العقاري المصري العربي
0.00%	1.48%	50.0	1	1.54%	50.0	1	مصرف الرافدين
0.00%	1.48%	50.0	1	1.54%	50.0	1	سي تي بنك
0.00%	1.48%	50.0	1	1.54%	50.0	1	بنك لبنان والمهجر
-	1.48%	50.0	1	لم يزودنا ببياناته نظرا لعملية الاستحواذ من AIB			بنك ستاندرد تشارترد
-	1.48%	50.0	1	تم الاستحواذ عليه من قبل بنك الاستثمار العربي الأردني			بنك الكويت الوطني
33.33%	8.86%	300.00		6.15%	200.00		إجمالي رأس مال البنوك التجارية الأجنبية
4.04%	100.0%	3,386.66		100.0%	3,249.69		إجمالي رأس مال البنوك العاملة في الأردن

المصدر: البيانات المالية للبنوك.

* بنك أجنبي.



ثانياً
ترتيب البنوك
حسب بعض
بنود قائمة
الدخل

أ. ترتيب البنوك حسب الربح قبل الضريبة

ارتفع إجمالي أرباح البنوك العاملة في الأردن قبل الضريبة في نهاية عام 2022 بنسبة 8.4% مقارنة مع عام 2021 ليصل إلى 873.2 مليون دينار، والتي تتوزع بواقع 680.5 مليون دينار للبنوك التجارية الأردنية (77.9% من مجموع الأرباح قبل الضريبة) و187.7 مليون دينار للبنوك الإسلامية (21.5% من مجموع الأرباح قبل الضريبة) و5 مليون دينار للبنوك التجارية الأجنبية (0.6% من مجموع الأرباح قبل الضريبة).

جدول رقم (6): الربح قبل الضريبة للبنوك العاملة في الأردن في نهاية عام 2022 مقارنة مع عام 2021							
نسبة التغير (%)	2021			2022			البنك
	النسبة لإجمالي الربح قبل الضريبة (%)	الربح قبل الضريبة مليون دينار	ترتيب 2021	النسبة لإجمالي الربح قبل الضريبة (%)	الربح قبل الضريبة مليون دينار	ترتيب 2022	
36.99%	18.13%	146.000	1	22.91%	200.000	1	البنك العربي
32.76%	15.00%	120.856	2	18.38%	160.448	2	بنك الاسكان للتجارة والتمويل
41.47-	14.35%	115.599	3	7.75%	67.655	3	كابيتال بنك
15.84%	5.39%	43.381	4	5.75%	50.251	4	بنك الاتحاد
42.96%	4.10%	32.988	6	5.40%	47.159	5	بنك الاردن
1.46%	4.81%	38.721	5	4.50%	39.285	6	بنك القاهرة عمان
4.71%	3.33%	26.808	7	3.21%	28.072	7	بنك الاستثمار العربي الأردني
14.14%	2.64%	21.256	9	2.78%	24.261	8	البنك الاستثماري
1.41-	2.94%	23.717	8	2.68%	23.383	9	البنك الأهلي الأردني
43.73%	1.56%	12.546	11	2.07%	18.032	10	البنك التجاري الأردني
1642.93%	0.10%	0.788	13	1.57%	13.743	11	البنك الأردني الكويتي
43.65-	1.80%	14.514	10	0.94%	8.178	12	بنك ABC
-	1.35%	10.886	12	تم الاستحواذ عليه من قبل كابيتال بنك			بنك سوسيته جنرال - الأردن
11.91%	75.49%	608.06		77.93%	680.47		إجمالي الربح قبل الضريبة للبنوك التجارية الأردنية
0.92-	11.92%	96.035	1	10.90%	95.149	1	البنك الإسلامي الأردني
12.54%	5.98%	48.152	2	6.21%	54.189	2	البنك العربي الإسلامي الدولي
6.83%	2.72%	21.911	3	2.68%	23.406	3	بنك صفوة الاسلامي
7.13%	1.73%	13.968	4	1.71%	14.964	4	مصرف الراجحي*
4.24%	22.36%	180.07		21.50%	187.71		إجمالي الربح قبل الضريبة للبنوك الإسلامية
50.57%	0.90%	7.237	1	1.25%	10.897	1	سيتي بنك
7.06%	0.59%	4.774	2	0.59%	5.111	2	بنك لبنان والمهجر
8.13-	0.26%	2.090	4	0.22%	1.920	3	مصرف الرافدين
668.83%	0.21-	1.683-	6	1.48-	12.939-	4	البنك العقاري المصري العربي
-	0.40%	3.262	3	تم الاستحواذ عليه من قبل بنك الاستثمار العربي الأردني			بنك الكويت الوطني
-	0.20%	1.646	5	لم يزودنا ببياناته نظرا لعملية الاستحواذ من AIB			بنك ستاندرد تشارترد
71.21-	2.15%	17.33		0.57%	4.99		إجمالي الربح قبل الضريبة للبنوك التجارية الأجنبية
8.41%	100.0%	805.453		100.0%	873.164		إجمالي الربح قبل الضريبة للبنوك العاملة في الأردن

المصدر: البيانات المالية للبنوك.

* بنك أجنبي.

ب. ترتيب البنوك حسب صافي الربح بعد الضريبة

ارتفع إجمالي أرباح البنوك العاملة في الأردن بعد الضريبة في نهاية عام 2022 بنسبة 8.9% مقارنة مع عام 2021 ليصل إلى 599 مليون دينار والتي تتوزع بواقع 476 مليون دينار للبنوك التجارية الأردنية (79.5% من مجموع الأرباح بعد الضريبة) و120 مليون دينار للبنوك الإسلامية (20% من مجموع الأرباح بعد الضريبة) و3 مليون دينار للبنوك التجارية الأجنبية (0.5% من مجموع الأرباح بعد الضريبة).

جدول رقم (7): صافي الربح بعد الضريبة للبنوك العاملة في الأردن في نهاية عام 2022 مقارنة مع عام 2021							
نسبة التغير (%)	2021			2022			البنك
	النسبة لإجمالي الربح بعد الضريبة (%)	الربح بعد الضريبة مليون دينار	ترتيب 2021	النسبة لإجمالي الربح بعد الضريبة (%)	الربح بعد الضريبة مليون دينار	ترتيب 2022	
38.00%	18.18%	100.000	2	23.04%	138.000	1	البنك العربي
36.60%	14.21%	78.180	3	17.83%	106.793	2	بنك الاسكان للتجارة والتمويل
37.39%	20.17%	110.946	1	11.60%	69.461	3	كابيتال بنك
11.58%	5.25%	28.883	4	5.38%	32.229	4	بنك الاتحاد
46.54%	3.54%	19.470	6	4.76%	28.530	5	بنك الاردن
1.09%	4.41%	24.232	5	4.09%	24.497	6	بنك القاهرة عمان
32.79%	2.48%	13.617	8	3.02%	18.082	7	البنك الاستثماري
4.75%	3.05%	16.752	7	2.93%	17.547	8	بنك الاستثمار العربي الأردني
8.84%	2.46%	13.546	9	2.46%	14.744	9	البنك الأهلي الأردني
61.89%	1.27%	7.005	11	1.89%	11.340	10	البنك التجاري الأردني
895.88%	0.18%	-1.012	13	1.34%	8.051	11	البنك الأردني الكويتي
31.18%	1.74%	9.556	10	1.10%	6.576	12	بنك ABC
-	1.15%	6.320	12	تم الاستحواذ عليه من قبل كابيتال بنك			بنك سوسيته جنرال - الأردن
11.31%	77.71%	427.50		79.45%	475.85		إجمالي الربح بعد الضريبة للبنوك التجارية الأردنية
3.53%	10.68%	58.734	1	10.15%	60.808	1	البنك الإسلامي الأردني
5.28%	6.13%	33.718	2	5.93%	35.497	2	البنك العربي الاسلامي الدولي
7.25%	2.44%	13.409	3	2.40%	14.381	3	بنك صفوة الاسلامي
7.74%	1.56%	8.602	4	1.55%	9.268	4	مصرف الراجحي *
4.80%	20.81%	114.46		20.03%	119.95		إجمالي الربح بعد الضريبة للبنوك الإسلامية
59.07%	0.78%	4.303	1	1.14%	6.844	1	سيتي بنك
6.48%	0.53%	2.936	2	0.52%	3.127	2	بنك لبنان والمهجر
5.41%	0.23%	1.263	4	0.20%	1.195	3	مصرف الرافدين
643.03%	0.20%	1.079-	5	1.34%	8.017-	4	البنك العقاري المصري العربي
-	0.42%	2.317	3	تم الاستحواذ عليه من قبل بنك الاستثمار العربي الأردني			بنك الكويت الوطني
-	0.29%	1.600-	6	لم يزودنا ببياناته نظرا لعملية الاستحواذ من AlJB			بنك ستاندرد تشارترد
61.32%	1.48%	8.14		0.53%	3.15		إجمالي الربح بعد الضريبة للبنوك التجارية الأجنبية
8.88%	100.0%	550.099		100.0%	598.954		إجمالي الربح بعد الضريبة للبنوك العاملة في الأردن

المصدر: البيانات المالية للبنوك.

* بنك أجنبي.





ثالثاً

ترتيب البنوك
حسب أهم
مؤشرات
الربحية

أ. ترتيب البنوك حسب معدل العائد على الموجودات

انخفض متوسط معدل العائد على موجودات البنوك العاملة في الأردن من 0.88% في عام 2021 إلى 0.87% في عام 2022. وقد بلغ متوسط معدل العائد على الموجودات للبنوك التجارية الأردنية 0.96%، بينما بلغ المعدل 1.08% للبنوك الإسلامية، و0.41% للبنوك التجارية الأجنبية.

جدول رقم (8): معدل العائد على موجودات البنوك العاملة في الأردن في نهاية عام 2022 مقارنة مع عام 2021					
الزيادة (النقصان) عن العام الماضي	2021		2022		البنك
	معدل العائد على الموجودات (%)	ترتيب 2021	معدل العائد على الموجودات (%)	ترتيب 2022	
0.323%	1.276%	2	1.599%	1	البنك الاستثماري
0.389%	1.105%	3	1.494%	2	بنك الاسكان للتجارة والتمويل
2.168%-	3.589%	1	1.420%	3	كابيتال بنك
0.381%	0.848%	6	1.229%	4	بنك الاردن
0.282%	0.873%	5	1.154%	5	البنك العربي
0.039%-	0.946%	4	0.907%	6	بنك القاهرة عمان
0.307%	0.501%	11	0.807%	7	البنك التجاري الأردني
0.022%	0.773%	8	0.795%	8	بنك الاتحاد
0.001%-	0.759%	9	0.757%	9	بنك الاستثمار العربي الأردني
0.030%	0.532%	10	0.562%	10	البنك الأهلي الأردني
0.287%-	0.806%	7	0.520%	11	بنك ABC
0.301%	0.037%-	13	0.264%	12	البنك الأردني الكويتي
-	0.378%	12	تم الاستحواذ عليه من قبل كابيتال بنك		بنك سوسيته جنرال - الأردن
0.009%	0.950%		0.959%		متوسط معدل العائد على الموجودات للبنوك التجارية الأردنية
0.010%	1.374%	1	1.384%	1	مصرف الراجحي *
0.027%-	1.260%	2	1.232%	2	البنك العربي الاسلامي الدولي
0.029%-	1.163%	3	1.134%	3	البنك الإسلامي الأردني
0.060%-	0.645%	4	0.584%	4	بنك صفوة الاسلامي
0.027%-	1.110%		1.084%		متوسط معدل العائد على الموجودات للبنوك الإسلامية
0.583%	1.423%	1	2.006%	1	سيتي بنك
0.039%-	0.672%	3	0.633%	2	مصرف الراجحي
0.040%	0.502%	4	0.542%	3	بنك لبنان والمهجر
1.363%-	0.199%-	5	1.562%-	4	البنك العقاري المصري العربي
-	1.421%	2	تم الاستحواذ عليه من قبل بنك الاستثمار العربي الأردني		بنك الكويت الوطني
-	0.382%-	6	لم يزودنا ببياناته نظرا لعمليته الاستحواذ من AIB		بنك ستاندر تشارترد
0.168%-	0.573%		0.405%		متوسط معدل العائد على الموجودات للبنوك التجارية الأجنبية
0.006%-	0.879%		0.873%		متوسط معدل العائد على الموجودات للبنوك العاملة في الأردن

المصدر: البيانات المالية للبنوك.
* بنك أجنبي.

ب. معدل العائد على حقوق الملكية للبنوك العاملة في الأردن

ارتفع متوسط العائد على حقوق الملكية للبنوك العاملة في الأردن من 6.89% في عام 2021 إلى 6.97% في عام 2022. وقد بلغ متوسط معدل العائد على حقوق الملكية للبنوك التجارية الأردنية 7.97%، بينما بلغ المعدل 10.99% للبنوك الإسلامية، و0.06% للبنوك التجارية الأجنبية.

جدول رقم (9): معدل العائد على حقوق الملكية للبنوك العاملة في الأردن في نهاية عام 2022 مقارنة مع عام 2021					
الزيادة (النقصان) عن العام الماضي (%)	2021		2022		البنك
	معدل العائد على حقوق الملكية (%)	ترتيب 2021	معدل العائد على حقوق الملكية (%)	ترتيب 2022	
-19.19%	33.133%	1	13.944%	1	كابيتال بنك
3.17%	9.372%	3	12.540%	2	البنك العربي
2.78%	9.415%	2	12.191%	3	البنك الاستثماري
2.34%	7.163%	5	9.503%	4	بنك الاسكان للتجارة والتمويل
0.22%	8.054%	4	8.277%	5	بنك الاستثمار العربي الأردني
0.46%	7.163%	5	7.619%	6	بنك الاتحاد
2.44%	4.896%	9	7.333%	7	البنك التجاري الأردني
0.14%	6.941%	7	6.801%	8	بنك القاهرة عمان
2.00%	4.485%	10	6.486%	9	بنك الاردن
0.35%	4.289%	11	4.641%	10	البنك الأهلي الأردني
2.01%	6.287%	8	4.280%	11	بنك ABC
2.25%	0.252%	13	1.996%	12	البنك الأردني الكويتي
-	3.901%	12	تم الاستحواذ عليه من قبل كابيتال بنك		بنك سوسيته جنرال - الأردن
-0.10%	8.07%		7.97%		متوسط العائد على حقوق الملكية للبنوك التجارية الأردنية
0.24%	13.193%	1	13.434%	1	البنك العربي الاسلامي الدولي
0.13%	12.126%	2	11.992%	2	البنك الإسلامي الأردني
0.24%	10.061%	3	9.818%	3	مصرف الراجحي*
0.20%	8.514%	4	8.716%	4	بنك صفوة الاسلامي
0.02%	10.97%		10.99%		متوسط العائد على حقوق الملكية للبنوك الإسلامية
3.45%	6.103%	1	9.549%	1	سبتي بنك
0.17%	3.107%	2	3.274%	2	بنك لبنان والمهجر
0.13%	1.703%	4	1.572%	3	مصرف الرافدين
12.83%	1.818%	5	14.649%	4	البنك العقاري المصري العربي
-	2.940%	3	تم الاستحواذ عليه من قبل بنك الاستثمار العربي الأردني		بنك الكويت الوطني
-	2.287%	6	لم يزودنا ببياناته نظرا لعملية الاستحواذ من AIB		بنك ستاندرد تشارترد
-1.69%	1.62%		0.06%		متوسط العائد على حقوق الملكية للبنوك التجارية الأجنبية
0.075%	6.891%		6.966%		متوسط العائد على حقوق الملكية للبنوك العاملة في الأردن

المصدر: البيانات المالية للبنوك.
* بنك أجنبي.





رابعاً

ترتيب البنوك
حسب أهم
مؤشرات
المتانة المالية

أ. ترتيب البنوك حسب نسبة كفاية رأس المال

تتمتع البنوك العاملة في الأردن بنسب كفاية رأس مال مرتفعة. والجدول التالي يبين ترتيب البنوك من حيث نسب كفاية رأس المال لديها في عامي 2021 و2022. ومن الجدير بالذكر أنه ووفقاً لمؤشرات المتانة المالية الصادرة عن البنك المركزي الأردني فقد بلغت نسبة كفاية رأس المال 17.3% في نهاية عام 2022 بالمقارنة مع 18% في نهاية عام 2021.

جدول رقم (10): نسبة كفاية رأس المال للبنوك العاملة في الأردن في نهاية عام 2022 مقارنة مع عام 2021				
2021		2022		البنك
نسبة كفاية رأس المال %	ترتيب 2021	نسبة كفاية رأس المال %	ترتيب 2022	
23.250%	1	24.290%	1	بنك الأردن
16.770%	5	18.050%	2	بنك الاسكان للتجارة والتمويل
15.180%	8	17.470%	3	بنك القاهرة عمان
16.940%	4	17.020%	4	البنك العربي
16.190%	7	16.480%	5	بنك الاستثمار العربي الأردني
16.770%	6	14.960%	6	بنك ABC
17.480%	3	14.950%	7	البنك الأردني الكويتي
14.960%	9	14.410%	8	البنك الأهلي الأردني
14.150%	10	13.540%	9	كابيتال بنك
13.860%	11	13.320%	10	بنك الاتحاد
11.780%	13	13.290%	11	البنك التجاري الأردني
13.270%	12	12.920%	12	البنك الاستثماري
18.810%	2	تم الاستحواذ عليه من قبل كابيتال بنك		بنك سوسيته جنرال - الأردن
نسبة كفاية رأس المال %	ترتيب 2021	نسبة كفاية رأس المال %	ترتيب 2022	البنك
24.000%	1	24.630%	1	مصرف الراجحي*
22.200%	2	20.450%	2	البنك الإسلامي الأردني
20.510%	3	19.220%	3	البنك العربي الاسلامي الدولي
17.700%	4	16.900%	4	بنك صفوة الاسلامي
نسبة كفاية رأس المال %	ترتيب 2021	نسبة كفاية رأس المال %	ترتيب 2022	البنك
157.170%	1	206.340%	1	مصرف الرافدين
83.600%	3	105.260%	2	سيتي بنك
32.440%	5	40.920%	3	بنك لبنان والمهجر
16.440%	6	12.570%	4	البنك العقاري المصري العربي
116.840%	2	تم الاستحواذ عليه من قبل بنك الاستثمار العربي الأردني		بنك الكويت الوطني
40.850%	4	لم يزودنا ببياناته نظرا لعملية الاستحواذ من AIB		بنك ستاندرد تشارترد

المصدر: البيانات المالية للبنوك.
* بنك أجنبي.

ب. ترتيب البنوك حسب نسبة الديون غير العاملة الى اجمالي الديون

بقيت نسبة الديون غير العاملة الى اجمالي الديون للبنوك العاملة في الأردن ضمن مستويات مريحة ومقبولة. والجدول التالي يبين ترتيب البنوك من حيث نسبة الديون غير العاملة لديها في عامي 2021 و2022. ومن الجدير بالذكر انه ووفقاً لمؤشرات المتانة المالية الصادرة عن البنك المركزي الأردني فقد بلغت نسبة الديون غير العاملة الى اجمالي الديون 4.5% في نهاية عام 2022 بالمقارنة مع 5% في نهاية عام 2021.

جدول رقم (11): نسبة الديون غير العاملة الى اجمالي الديون للبنوك العاملة في الأردن في نهاية عام 2022 مقارنة مع عام 2021				
2021		2022		البنك
نسبة الديون غير العاملة الى اجمالي الديون %	ترتيب 2021	نسبة الديون غير العاملة الى اجمالي الديون %	ترتيب 2022	
1.170%	1	0.610%	1	بنك الاستثمار العربي الأردني
4.000%	2	4.400%	2	البنك الاستثماري
5.270%	4	4.880%	3	بنك الاتحاد
5.500%	5	4.900%	4	البنك العربي
5.960%	7	5.130%	5	البنك الأهلي الأردني
5.230%	3	5.510%	6	بنك القاهرة عمان
5.910%	6	6.600%	7	كابيتال بنك
7.620%	9	6.900%	8	بنك الاسكان للتجارة والتمويل
6.900%	8	7.060%	9	البنك الأردني الكويتي
9.560%	11	9.400%	10	بنك الاردن
8.220%	10	9.543%	11	بنك ABC
11.830%	13	9.770%	12	البنك التجاري الأردني
9.830%	12	تم الاستحواذ عليه من قبل كابيتال بنك		بنك سوسيته جنرال - الأردن
نسبة الديون غير العاملة الى اجمالي الديون %	ترتيب 2021	نسبة الديون غير العاملة الى اجمالي الديون %	ترتيب 2022	البنك
0.900%	1	0.980%	1	مصرف الراجحي *
2.400%	2	2.400%	2	بنك صفوة الاسلامي
2.700%	4	2.400%	2	البنك العربي الاسلامي الدولي **
2.580%	3	2.900%	4	البنك الإسلامي الأردني
نسبة الديون غير العاملة الى اجمالي الديون %	ترتيب 2021	نسبة الديون غير العاملة الى اجمالي الديون %	ترتيب 2022	البنك
0.600%	2	1.390%	1	سي تي بنك
13.520%	4	15.350%	2	بنك لبنان والمهجر
7.340%	3	15.460%	3	البنك العقاري المصري العربي
64.130%	6	63.300%	4	مصرف الرافدين
0.350%	1	تم الاستحواذ عليه من قبل بنك الاستثمار العربي الأردني		بنك الكويت الوطني
22.650%	5	لم يزودنا ببياناته نظرا لعملية الاستحواذ من AIB		بنك ستاندرد تشارترد

المصدر: البيانات المالية للبنوك.

* بنك أجنبي

** تم احتساب نسبة الديون غير العاملة بالنسبة لذمم البيوع والقرض الحسن (يتم استثناء الاجارة المتهمة بالتملك بناء على تعليمات البنك المركزي).



A graphic featuring a close-up of two hands shaking in a firm grip. The background is a semi-transparent city skyline with various skyscrapers. A dark brown, rounded rectangular shape is overlaid on the bottom left, containing white Arabic text.

خامساً
ترتيب البنوك
حسب بعض
مؤشرات النشاط
الاقراضي
للأفراد

أ. ترتيب البنوك حسب قيمة القروض الشخصية

منحت البنوك العاملة في الأردن ما قيمته 1.71 مليار دينار على شكل قروض شخصية للأفراد خلال عام 2022. حيث قامت البنوك التجارية الأردنية بمنح ما نسبته 85.4% من إجمالي القروض الشخصية الممنوحة خلال عام 2022، و11.5% من خلال البنوك الإسلامية، و3.1% من البنوك التجارية الأجنبية.

جدول رقم (12): قيمة القروض الشخصية الممنوحة من البنوك العاملة في الأردن خلال عام 2022 مقارنة مع عام 2021							
نسبة التغير (%)	قيمة القروض الشخصية الممنوحة خلال عام 2021			قيمة القروض الشخصية الممنوحة خلال عام 2022			البنك
	النسبة للإجمالي (%)	القيمة بالدينار	ترتيب 2021	النسبة للإجمالي (%)	القيمة بالدينار	ترتيب 2022	
0.55%	21.42%	370,006,000	1	21.74%	372,048,729	1	بنك الاسكان للتجارة والتمويل
28.80%	8.57%	148,078,347	2	11.14%	190,718,635	2	البنك العربي
154.38%	3.07%	52,976,733	10	7.87%	134,762,892	3	كابيتال بنك
1.30%	7.45%	128,677,261	4	7.62%	130,355,483	4	البنك الأهلي الأردني
28.90%	4.68%	80,852,188	9	6.09%	104,215,058	5	بنك الاستثمار العربي الأردني
26.31%	8.11%	140,000,000	3	6.03%	103,160,487	6	بنك القاهرة عمان
5.81%	6.12%	105,738,233	7	5.82%	99,597,289	7	بنك ABC
10.49%	6.12%	105,644,700	8	5.52%	94,559,000	8	بنك الاردن
25.54%	7.15%	123,550,000	5	5.37%	92,000,000	9	البنك الأردني الكويتي
37.16%	6.48%	111,998,070	6	4.11%	70,382,057	10	بنك الاتحاد
18.50%	2.96%	51,168,736	11	2.44%	41,704,204	11	البنك التجاري الأردني
20.77%	2.11%	36,469,341	12	1.69%	28,892,847	12	البنك الاستثماري
-	0.89%	15,345,887	13	تم الاستحواذ عليه من قبل كابيتال بنك			بنك سوسيته جنرال - الأردن
-0.55%	85.14%	1,470,505,496		85.44%	1,462,396,681		إجمالي القروض الشخصية الممنوحة خلال العام من البنوك التجارية الأردنية
13.64%	5.80%	100,199,756	1	5.06%	86,527,602	1	بنك صفوة الاسلامي
1.21%	2.86%	49,400,000	2	2.85%	48,800,000	2	البنك الإسلامي الأردني
13.21%	2.74%	47,404,369	3	2.40%	41,142,439	3	مصرف الراجحي*
4.98%	1.09%	18,848,595	4	1.16%	19,787,203	4	البنك العربي الاسلامي الدولي
9.08%	12.50%	215,852,720		11.47%	196,257,244		إجمالي التمويل الشخصية الممنوحة خلال العام من البنوك الإسلامية
2.04%	1.76%	30,400,672	1	1.74%	29,781,485	1	البنك العقاري المصري العربي
157.58%	0.52%	8,978,078	2	1.35%	23,125,876	2	بنك لبنان والمهجر
-	0.00%	0	-	0.004%	72,500	3	مصرف الراجحي**
-	0.00%	0	-	0.00%	0	-	سيتي بنك***
-	0.08%	1,389,021	3	لم يزودنا ببياناته نظرا لعملية الاستحواذ من AIB			بنك ستاندرد تشارترد
-	0.00%	44,000	4	تم الاستحواذ عليه من قبل بنك الاستثمار العربي الأردني			بنك الكويت الوطني
29.82%	2.36%	40,811,771		3.10%	52,979,861		إجمالي القروض الشخصية الممنوحة خلال العام من البنوك التجارية الأجنبية
0.90%	100.0%	1,727,169,987		100.0%	1,711,633,786		إجمالي القروض الشخصية الممنوحة خلال العام من البنوك العاملة في الأردن

المصدر: البيانات المالية للبنوك.

* بنك أجنبي.

** فقط لموظفي البنك نفسه

*** لا يوجد لدى البنك برنامج للقروض الشخصية للأفراد

ب. ترتيب البنوك حسب قيمة القروض السكنية والعقارية (للأفراد)

منحت البنوك العاملة في الأردن خلال عام 2022 ما قيمته 1.06 مليار دينار على شكل قروض سكنية وعقارية للأفراد مقارنة بما قيمته 998 مليون دينار خلال عام 2021. حيث قامت البنوك التجارية الأردنية بمنح ما نسبته 42.3% من إجمالي القروض السكنية والعقارية (للأفراد) الممنوحة خلال عام 2022، و56.8% من خلال البنوك الإسلامية، و0.9% من البنوك التجارية الأجنبية.

جدول رقم (13): قيمة القروض السكنية والعقارية (للأفراد) الممنوحة من البنوك العاملة في الأردن خلال عام 2022 مقارنة مع عام 2021							
نسبة التغير (%)	قيمة القروض السكنية والعقارية (للأفراد)			قيمة القروض السكنية والعقارية (للأفراد)			البنك
	الممنوحة خلال عام 2021			الممنوحة خلال عام 2022			
	النسبة للإجمالي (%)	القيمة بالدينار	ترتيب 2021	النسبة للإجمالي (%)	القيمة بالدينار	ترتيب 2022	
89.27%	5.74%	57,327,000	2	10.20%	108,499,961	1	بنك الاسكان للتجارة والتمويل
42.37%	5.99%	59,777,531	1	8.00%	85,105,733	2	البنك العربي
101.75%	3.75%	37,387,109	3	7.09%	75,428,929	3	بنك الاتحاد
71.00%	2.16%	21,568,522	7	3.47%	36,881,984	4	البنك الاهلي الاردني
76.56%	1.79%	17,878,285	8	2.97%	31,566,454	5	كابيتال بنك
11.31%	3.29%	32,808,300	4	2.74%	29,097,000	6	بنك الاردن
13.58%	3.14%	31,360,000	5	2.55%	27,100,000	7	البنك الأردني الكويتي
29.87%	2.70%	27,000,000	6	1.78%	18,934,675	8	بنك القاهرة عمان
16.62%	1.36%	13,545,240	9	1.48%	15,795,853	9	البنك الاستثماري
64.39%	0.88%	8,737,399	11	1.35%	14,363,797	10	بنك الاستثمار العربي الأردني
15.04%	0.41%	4,112,368	13	0.44%	4,730,676	11	بنك ABC
50.22%	0.58%	5,784,986	12	0.27%	2,879,913	12	البنك التجاري الأردني
-	1.32%	13,222,474	10	تم الاستحواذ عليه من قبل كابيتال بنك			بنك سوسيته جنرال - الأردن
36.27%	33.11%	330,509,214		42.34%	450,384,975		إجمالي القروض السكنية والعقارية (للأفراد) الممنوحة خلال العام من البنوك التجارية الأردنية
14.93%	31.68%	316,200,000	1	25.29%	269,000,000	1	البنك الإسلامي الأردني*
3.69%	20.46%	204,190,046	2	18.49%	196,654,930	2	البنك العربي الاسلامي الدولي
9.02%	10.45%	104,311,580	3	10.69%	113,718,409	3	بنك صفوة الاسلامي
5.53%	2.59%	25,877,960	4	2.30%	24,446,318	4	مصرف الراجحي**
7.19%	65.18%	650,579,586		56.76%	603,819,657		إجمالي التمويلات السكنية والعقارية (للأفراد) الممنوحة خلال العام من البنوك الإسلامية
17.22%	0.71%	7,073,959	2	0.55%	5,855,598	1	بنك لبنان والمهجر
56.03%	0.86%	8,618,284	1	0.36%	3,789,625	2	البنك العقاري المصري العربي
-	0.01%	132,000	4	0.00%	0	-	مصرف الراجحي***
-	0.00%	0	-	0.00%	0	-	سيتي بنك****
-	0.13%	1,267,060	3	لم يزودنا ببياناته نظرا لعملية الاستحواذ من AIB			بنك ستاندرد تشارترد
-	0.00%	0	-	تم الاستحواذ عليه من قبل بنك الاستثمار العربي الأردني			بنك الكويت الوطني
43.57%	1.71%	17,091,303		0.91%	9,645,223		إجمالي القروض السكنية والعقارية للأفراد الممنوحة خلال العام من البنوك التجارية الأجنبية
6.58%	100.0%	998,180,103		100.0%	1,063,849,855		إجمالي القروض السكنية والعقارية للأفراد الممنوحة خلال العام من البنوك العاملة في الأردن

البنوك التجارية الأردنية

البنوك الإسلامية

البنوك التجارية الأجنبية

المصدر: البيانات المالية للبنوك

* تشمل التمويلات بصيغة المرابحة والاجارة المنتهية بالتملك

** بنك اجنبي

*** فقط لموظفي البنك نفسه

**** لا يوجد لدى البنك برنامج للقروض السكنية والعقارية للأفراد

ج. ترتيب البنوك حسب قيمة قروض السيارات

منحت البنوك العاملة في الأردن خلال عام 2022 حوالي 616 مليون دينار على شكل قروض سيارات مقارنة بما قيمته 522 مليون دينار خلال عام 2021. حيث قامت البنوك التجارية الأردنية بمنح ما نسبته 32.4% من إجمالي قروض السيارات الممنوحة خلال عام 2022، و65% من خلال البنوك الإسلامية، و2.5% من البنوك التجارية الأجنبية.


جدول رقم (14): قيمة قروض السيارات الممنوحة من البنوك العاملة في الأردن خلال عام 2022 مقارنة مع عام 2021

نسبة التغير (%)	قيمة قروض السيارات			قيمة قروض السيارات			البنك
	الممنوحة خلال عام 2021			الممنوحة خلال عام 2022			
	النسبة للإجمالي (%)	القيمة بالدينار	ترتيب 2021	النسبة للإجمالي (%)	القيمة بالدينار	ترتيب 2022	
47.48%	12.21%	63,752,725	1	15.27%	94,023,057	1	بنك الاتحاد
560.23%	1.14%	5,973,595	6	6.40%	39,439,588	2	كابيتال بنك
90.84%	1.63%	8,527,054	5	2.64%	16,272,990	3	البنك العربي
34.80%	2.13%	11,106,000	3	2.43%	14,971,236	4	بنك الاسكان للتجارة والتمويل
28.79%	2.11%	11,000,000	4	2.30%	14,167,316	5	بنك القاهرة عمان
0.24%	2.61%	13,601,300	2	2.20%	13,568,000	6	بنك الاردن
9.40%	0.80%	4,150,000	7	0.61%	3,760,000	7	البنك الأردني الكويتي
31.76%	0.75%	3,896,335	8	0.43%	2,658,917	8	البنك التجاري الأردني
15.56%	0.10%	509,807	9	0.07%	430,500	9	البنك الاهلي الاردني
19.82%	0.06%	320,118	11	0.06%	383,560	10	بنك ABC
41.72%	0.02%	120,100	12	0.01%	70,000	11	البنك الاستثماري
18.23%	0.01%	36,200	13	0.00%	29,600	12	بنك الاستثمار العربي الأردني
-	0.08%	409,370	10	تم الاستحواذ عليه من قبل كابيتال بنك			بنك سوسيته جنرال - الأردن
61.89%	23.64%	123,402,604		32.44%	199,774,764		إجمالي قروض السيارات الممنوحة خلال العام من البنوك التجارية الأردنية
2.18%	40.36%	210,700,000	1	34.96%	215,300,000	1	البنك الإسلامي الأردني
1.51%	27.46%	143,340,362	2	23.63%	145,505,309	2	البنك العربي الاسلامي الدولي
10.74%	6.61%	34,489,393	3	6.20%	38,192,781	3	بنك صفوة الاسلامي
9.40%	0.34%	1,788,170	4	0.26%	1,620,117	4	مصرف الراجحي*
2.64%	74.77%	390,317,925		65.05%	400,618,207		إجمالي تمويلات السيارات الممنوحة خلال العام من البنوك الإسلامية
87.10%	1.56%	8,127,241	1	2.47%	15,205,962	1	بنك لبنان والمهجر
48.02%	0.03%	147,613	2	0.04%	218,500	2	البنك العقاري المصري العربي
-	-	-	-	-	-	-	مصرف الراجحي**
-	-	-	-	-	-	-	سيتي بنك**
-	-	-	-	لم يزودنا ببياناته نظرا لعملية الاستحواذ من AIB			بنك ستاندرد تشارترد
-	-	-	-	تم الاستحواذ عليه من قبل بنك الاستثمار العربي الأردني			بنك الكويت الوطني
86.40%	1.59%	8,274,854		2.50%	15,424,462		إجمالي قروض السيارات الممنوحة خلال العام من البنوك التجارية الأجنبية
17.97%	100.0%	521,995,383		100.0%	615,817,433		إجمالي قروض السيارات الممنوحة خلال العام من البنوك العاملة في الأردن

المصدر: البيانات المالية للبنوك.

* بنك أجنبي.

** لا يوجد لدى البنك برامج لقروض السيارات



سادساً
ترتيب البنوك
حسب مؤشرات
التفرع المصرفي

أ. ترتيب البنوك حسب عدد الفروع داخل الأردن

انخفض عدد فروع البنوك العاملة في الأردن من 877 فرع في نهاية عام 2021 إلى 865 فرع في نهاية عام 2022. وقد بلغ عدد فروع البنوك التجارية الأردنية 644 فرع (74.5% من إجمالي عدد الفروع) و188 فرع للبنوك الإسلامية (21.7% من إجمالي عدد الفروع) و33 فرعاً تابعاً للبنوك التجارية الأجنبية (3.8% من إجمالي عدد الفروع).

جدول رقم (15): عدد فروع البنوك العاملة في الأردن في نهاية عام 2022 مقارنة مع عام 2021							
نسبة التغير (%)	2021			2022			البنك
	النسبة لإجمالي عدد الفروع (%)	عدد الفروع داخل الأردن	ترتيب 2021	النسبة لإجمالي عدد الفروع (%)	عدد الفروع داخل الأردن	ترتيب 2022	
-4.59%	12.43%	109	1	12.02%	104	1	بنك الاسكان للتجارة والتمويل
-1.15%	9.92%	87	2	10.17%	88	2	بنك القاهرة عمان
0.00%	9.46%	83	3	9.60%	83	3	بنك الاردن
-3.95%	8.67%	76	4	8.44%	73	4	البنك العربي
-4.48%	7.64%	67	5	7.40%	64	5	البنك الأردني الكويتي
-1.75%	6.50%	57	6	6.71%	58	6	بنك الاتحاد
-2.04%	5.59%	49	7	5.55%	48	7	البنك الأهلي الأردني
56.52%	2.62%	23	10	4.16%	36	8	كابيتال بنك
-2.86%	3.99%	35	8	3.93%	34	9	البنك التجاري الأردني
-8.33%	2.74%	24	9	2.54%	22	10	بنك ABC
-4.76%	2.39%	21	11	2.54%	22	10	بنك الاستثمار العربي الأردني
0.00%	1.37%	12	13	1.39%	12	12	البنك الاستثماري
-	2.17%	19	12	تم الاستحواذ عليه من قبل كابيتال بنك الأردن			بنك سوسيته جنرال - الأردن
-2.72%	75.48%	662		74.45%	644		إجمالي عدد فروع البنوك التجارية الأردنية
-5.95%	9.58%	84	1	10.29%	89	1	البنك الإسلامي الأردني
-4.44%	5.13%	45	2	5.43%	47	2	البنك العربي الإسلامي الدولي
-5.00%	4.56%	40	3	4.86%	42	3	بنك صفوة الإسلامي
0.00%	1.14%	10	4	1.16%	10	4	مصرف الراجحي*
-5.03%	20.41%	179		21.73%	188		إجمالي عدد فروع البنوك الإسلامية
0.00%	1.94%	17	1	1.97%	17	1	بنك لبنان والمهجر
0.00%	1.48%	13	2	1.50%	13	2	البنك العقاري المصري العربي
0.00%	0.23%	2	3	0.23%	2	3	مصرف الرافدين
0.00%	0.11%	1	5	0.12%	1	4	سيتي بنك
-	0.23%	2	3	لم يزودنا ببياناته نظرا لعملية الاستحواذ من AIB			بنك ستاندرد تشارترد
-	0.11%	1	5	تم الاستحواذ عليه من قبل بنك الاستثمار العربي الأردني			بنك الكويت الوطني
-8.33%	4.10%	36		3.82%	33		إجمالي عدد فروع البنوك التجارية الأجنبية
-1.37%	100.0%	877		100.0%	865		إجمالي عدد فروع البنوك العاملة في الأردن

المصدر: بيانات البنوك.

* بنك أجنبي.

ب. ترتيب البنوك حسب عدد أجهزة الصراف الآلي داخل الأردن

ارتفع عدد أجهزة الصراف الآلي التابعة للبنوك داخل الأردن من 2113 جهاز في عام 2021 إلى 2202 جهاز في عام 2022، وبنسبة ارتفاع بلغت 4.2%. وقد بلغ عدد أجهزة الصراف الآلي التابعة للبنوك التجارية الأردنية 1598 جهازاً (72.6% من إجمالي عدد أجهزة الصراف الآلي)، فيما بلغ عدد الأجهزة التابعة للبنوك الإسلامية 555 جهازاً (25.2% من إجمالي عدد الأجهزة) وبلغ عدد الأجهزة التابعة للبنوك التجارية الأجنبية 49 جهازاً (2.2% من إجمالي عدد الأجهزة).

جدول رقم (16): عدد أجهزة الصراف الآلي التابعة للبنوك العاملة في الأردن في نهاية عام 2022 مقارنة مع عام 2021							
نسبة التغير (%)	2021			2022			البنك
	النسبة لإجمالي عدد الأجهزة (%)	عدد أجهزة الصراف الآلي	ترتيب 2021	النسبة لإجمالي عدد الأجهزة (%)	عدد أجهزة الصراف الآلي	ترتيب 2022	
5.78%	10.65%	225	1	10.81%	238	1	البنك العربي
0.47%	10.13%	214	2	9.76%	215	2	بنك الاسكان للتجارة والتمويل
2.56%	9.23%	195	3	9.08%	200	3	بنك القاهرة عمان
2.67%	8.85%	187	4	8.72%	192	4	بنك الاردن
8.89%	6.39%	135	5	6.68%	147	5	بنك الاتحاد
9.68%	5.87%	124	6	6.18%	136	6	البنك الأهلي الأردني
0.89%	5.30%	112	7	5.13%	113	7	البنك الأردني الكويتي
21.69%	3.93%	83	8	4.59%	101	8	كابيتال بنك
18.18%	3.12%	66	10	3.54%	78	9	البنك التجاري الأردني
13.43%	3.17%	67	9	3.45%	76	10	بنك الاستثمار العربي الأردني
10.64%	2.22%	47	12	2.36%	52	11	البنك الاستثماري
0.00%	2.37%	50	11	2.27%	50	12	بنك ABC
-	1.23%	26	13	تم الاستحواذ عليه من قبل كابيتال بنك			بنك سوسيته جنرال - الأردن
4.38%	72.46%	1531		72.57%	1598		إجمالي عدد أجهزة الصراف الآلي التابعة للبنوك التجارية الأردنية
10.42%	13.63%	288	1	14.44%	318	1	البنك الإسلامي الأردني
2.70%	5.25%	111	2	5.18%	114	2	البنك العربي الاسلامي الدولي
6.25%	3.79%	80	3	3.41%	75	3	بنك صفوة الاسلامي
6.67%	2.13%	45	4	2.18%	48	4	مصرف الراجحي*
5.92%	24.80%	524		25.20%	555		إجمالي عدد أجهزة الصراف الآلي التابعة للبنوك الإسلامية
3.85%	1.23%	26	1	1.14%	25	1	البنك العقاري المصري العربي
-	1.14%	24	2	1.09%	24	2	بنك لبنان والمهجر
-	-	-	-	-	-	-	مصرف الراجحي**
-	-	-	-	-	-	-	سيتي بنك**
-	0.24%	5	3	تم الاستحواذ عليه من قبل بنك الاستثمار العربي الأردني			بنك الكويت الوطني
-	0.14%	3	4	لم يزودنا ببياناته نظراً لعمليّة الاستحواذ من AlIB			بنك ستاندرد تشارترد
15.52%	2.74%	58		2.23%	49		إجمالي عدد أجهزة الصراف الآلي التابعة للبنوك التجارية الأجنبية
4.21%	100.00%	2113		100.00%	2202		إجمالي عدد أجهزة الصراف الآلي للبنوك العاملة في الأردن

المصدر: بيانات البنوك.

* بنك أجنبي.

** لا يوجد لديها أجهزة صراف آلي





سابعاً
الموارد
البشرية في
البنوك العاملة
في الأردن

أ. ترتيب البنوك حسب عدد العاملين

ارتفع إجمالي عدد العاملين في جميع البنوك العاملة في الأردن من 21893 موظفاً وموظفة في عام 2021 إلى 22407 موظفاً وموظفة في عام 2022، وبنسبة ارتفاع مقدارها 2.4%. وقد بلغ عدد العاملين في البنوك التجارية الأردنية 17106 موظفاً وموظفة (76.3% من مجموع عدد العاملين)، فيما بلغ عدد العاملين في البنوك الإسلامية 4561 موظفاً وموظفة (20.4% من مجموع عدد العاملين)، وفي البنوك التجارية الأجنبية 740 موظفاً وموظفة (3.3% من مجموع عدد العاملين).

جدول رقم (17): عدد العاملين في البنوك العاملة في الأردن في نهاية عام 2022 مقارنة مع عام 2021							
نسبة التغير (%)	2021			2022			البنك
	النسبة لإجمالي عدد العاملين (%)	مجموع العاملين	ترتيب 2021	النسبة لإجمالي عدد العاملين (%)	مجموع العاملين	ترتيب 2022	
3.28%	15.44%	3381	1	15.58%	3492	1	البنك العربي
0.56%	13.06%	2859	2	12.83%	2875	2	بنك الاسكان للتجارة والتمويل
1.51%	6.95%	1521	3	6.89%	1544	3	بنك القاهرة عمان
1.23%	6.70%	1466	4	6.62%	1484	4	بنك الاردن
10.23%	6.03%	1320	5	6.49%	1455	5	البنك الأردني الكويتي
4.21%	5.75%	1259	6	5.86%	1312	6	بنك الاتحاد
43.88%	4.14%	907	8	5.82%	1305	7	كابيتال بنك
2.40%	4.95%	1084	7	4.95%	1110	8	البنك الأهلي الأردني
2.92%	3.44%	754	9	3.46%	776	9	بنك الاستثمار العربي الأردني
2.84-	3.22%	704	10	3.05%	684	10	البنك التجاري الأردني
21.54%	2.01%	441	12	2.39%	536	11	البنك الاستثماري
5.34%	2.31%	506	11	2.38%	533	12	بنك ABC
-	1.43%	314	13	تم الاستحواذ عليه من قبل كابيتال بنك			بنك سوسيته جنرال - الأردن
3.57%	75.44%	16516		76.34%	17106		إجمالي عدد العاملين في البنوك التجارية الأردنية
0.04%	11.14%	2439	1	10.89%	2440	1	البنك الإسلامي الأردني
4.38%	4.69%	1027	2	4.78%	1072	2	البنك العربي الإسلامي الدولي
5.62%	3.01%	658	3	3.10%	695	3	بنك صفوة الاسلامي
5.67%	1.53%	335	4	1.58%	354	4	مصرف الراجحي*
2.29%	20.37%	4459		20.36%	4561		إجمالي عدد العاملين في البنوك الإسلامية
4.49-	1.63%	356	1	1.52%	340	1	بنك لبنان والمهجر
0.92-	1.49%	326	2	1.44%	323	2	البنك العقاري المصري العربي
0.00%	0.23%	51	5	0.23%	51	3	سي تي بنك
0.00%	0.12%	26	6	0.12%	26	4	مصرف الراقدين
-	0.49%	107	3	لم يزودنا ببياناته نظراً لعملية الاستحواذ من AIB			بنك ستاندرد تشارترد
-	0.24%	52	4	تم الاستحواذ عليه من قبل بنك الاستثمار العربي الأردني			بنك الكويت الوطني
19.39-	4.19%	918		3.30%	740		إجمالي عدد العاملين في البنوك التجارية الأجنبية
2.35%	100.00%	21893		100.00%	22407		إجمالي عدد العاملين في البنوك العاملة في الأردن

المصدر: بيانات البنوك.

* بنك أجنبي.

ب. ترتيب البنوك حسب نسبة العاملين الاناث الى اجمالي عدد العاملين

بلغت نسبة العاملين (الاناث) الى اجمالي عدد العاملين في البنوك العاملة في الأردن 35% في نهاية عام 2022. كما بلغت نسبة العاملين الاناث في البنوك التجارية الأردنية 38.8% من اجمالي عدد العاملين في تلك البنوك، بينما بلغت النسبة في البنوك الإسلامية 20.9% و 35.8% في البنوك التجارية الأجنبية.

جدول رقم (18): نسبة العاملين (الاناث) الى اجمالي عدد العاملين في البنوك العاملة في الأردن في نهاية عام 2022 مقارنة مع عام 2021					
الزيادة التقصان عن العام الماضي	2021		2022		البنك
	نسبة العاملين الاناث الى اجمالي عدد العاملين في البنك	ترتيب 2021	نسبة العاملين الاناث الى اجمالي عدد العاملين في البنك	ترتيب 2022	
%0.70	%44.88	1	%45.58	1	بنك الاتحاد
%1.66	%40.86	2	%42.52	2	بنك الاردن
%1.36	%38.01	6	%39.37	3	البنك الأهلي الأردني
%0.70	%38.45	5	%39.15	4	البنك العربي
%0.01	%38.66	4	%38.67	5	بنك القاهرة عمان
%0.45-	%38.92	3	%38.47	6	كابيتال بنك
%1.20	%36.67	8	%37.87	7	البنك الأردني الكويتي
%0.19	%36.36	9	%36.55	8	البنك التجاري الأردني
%1.33	%35.01	13	%36.34	9	بنك الاستثمار العربي الأردني
%0.65	%35.38	11	%36.02	10	بنك ABC
%0.08	%35.85	10	%35.93	11	بنك الاسكان للتجارة والتمويل
%1.59-	%37.41	7	%35.82	12	البنك الاستثماري
-	%35.03	12	تم الاستحواذ عليه من قبل كابيتال بنك		بنك سوسيته جنرال - الأردن
%0.63	%38.14		%38.77		نسبة العاملين الاناث الى اجمالي عدد العاملين في البنوك التجارية الأردنية
%0.38	%33.43	1	%33.81	1	بنك صفوة الاسلامي
%0.17	%24.83	2	%25.00	2	البنك العربي الاسلامي الدولي
%0.14-	%23.58	3	%23.45	3	مصرف الراجحي *
%0.09-	%15.21	4	%15.12	4	البنك الإسلامي الأردني
%0.20	%20.74		%20.94		نسبة العاملين الاناث الى اجمالي عدد العاملين في البنوك الإسلامية
%1.96	%41.18	3	%43.14	1	سبتي بنك
%1.86	%34.05	4	%35.91	2	البنك العقاري المصري العربي
%1.31	%33.99	5	%35.29	3	بنك لبنان والمهجر
%3.85-	%30.77	6	%26.92	4	مصرف الراجحي
-	%50.00	1	تم الاستحواذ عليه من قبل بنك الاستثمار العربي الأردني		بنك الكويت الوطني
-	%48.60	2	لم يزودنا ببياناته نظرا لعملية الاستحواذ من AIB		بنك ستاندرد تشارترد
%1.12-	%36.93		%35.81		نسبة العاملين الاناث الى اجمالي عدد العاملين في البنوك التجارية الأجنبية
%0.49	%34.55		%35.04		نسبة العاملين الاناث الى اجمالي عدد العاملين في البنوك العاملة في الأردن

المصدر: بيانات البنوك.
* بنك أجنبي.



59.73

▲ 86.73

▲ 75.63

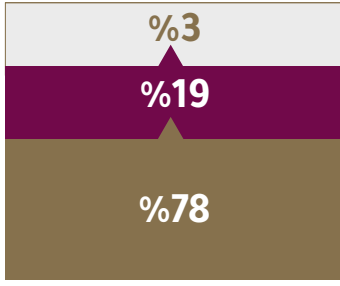
▲ 402.67

▲ 244.7

4.75

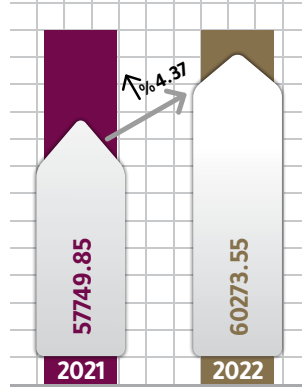
ثامناً
ملخص لأهم
المؤشرات
المالية
للبنوك العاملة
في الأردن

توزيع إجمالي موجودات البنوك العاملة
في الأردن كما في نهاية عام 2022

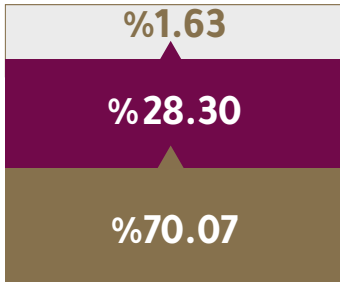


البنوك التجارية الأردنية
البنوك الإسلامية
البنوك التجارية الأجنبية

إجمالي الموجودات للبنوك العاملة
في الأردن (مليون دينار)

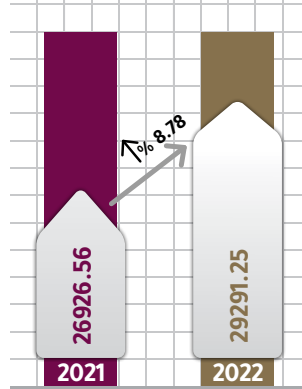


توزيع إجمالي التسهيلات الائتمانية المباشرة/ بالصافي
الممنوحة من البنوك العاملة في الأردن كما في نهاية عام 2022

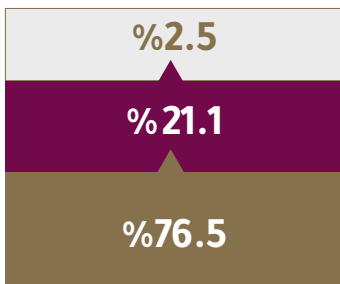


البنوك التجارية الأردنية
البنوك الإسلامية
البنوك التجارية الأجنبية

إجمالي التسهيلات الائتمانية المباشرة/ بالصافي
الممنوحة من البنوك العاملة في الأردن (مليون دينار)

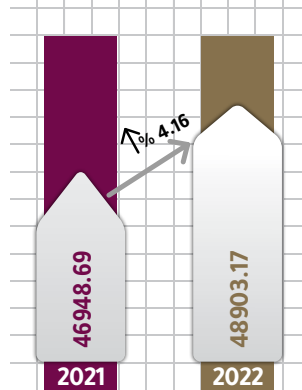


توزيع إجمالي الودائع لدى البنوك العاملة
في الأردن كما في نهاية عام 2022




البنوك التجارية الأردنية
البنوك الإسلامية
البنوك التجارية الأجنبية

إجمالي الودائع لدى البنوك العاملة
في الأردن (مليون دينار)




توزيع حقوق الملكية في البنوك العاملة
في الأردن كما في نهاية عام 2022




البنوك التجارية الأردنية
البنوك الإسلامية
البنوك التجارية الأجنبية

اجمالي حقوق الملكية للبنوك العاملة
في الأردن (مليون دينار)

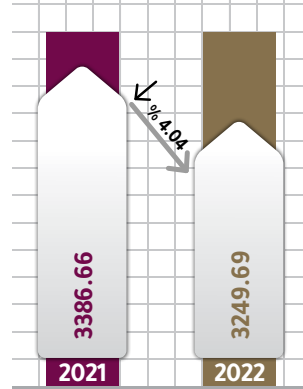


توزيع رأس مال البنوك العاملة في
الأردن كما في نهاية عام 2022

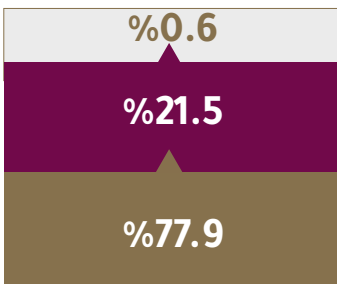


البنوك التجارية الأردنية
البنوك الإسلامية
البنوك التجارية الأجنبية

اجمالي رأس مال البنوك العاملة
في الأردن (مليون دينار)

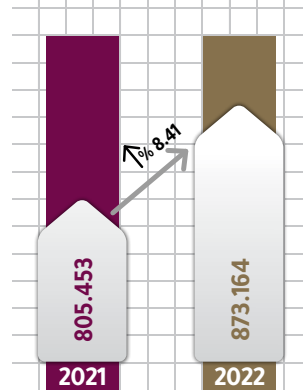


توزيع الربح قبل الضريبة للبنوك العاملة
في الأردن كما في نهاية عام 2022




البنوك التجارية الأردنية
البنوك الإسلامية
البنوك التجارية الأجنبية

اجمالي الربح قبل الضريبة للبنوك العاملة
في الأردن (مليون دينار)

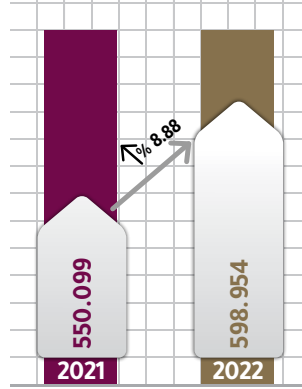


توزيع صافي الربح بعد الضريبة للبنوك العاملة
في الأردن كما في نهاية عام 2022

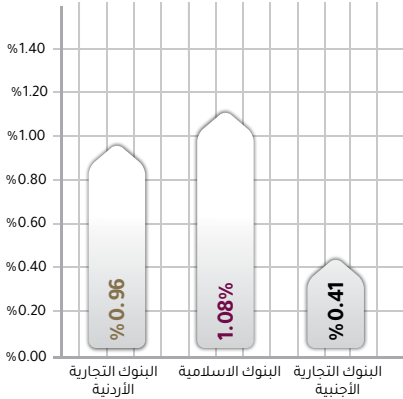


البنوك التجارية الأردنية
البنوك الإسلامية
البنوك التجارية الأجنبية

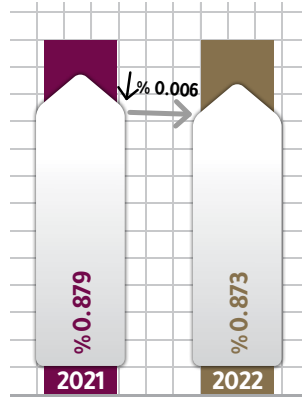
إجمالي الربح بعد الضريبة للبنوك العاملة
في الأردن (مليون دينار)



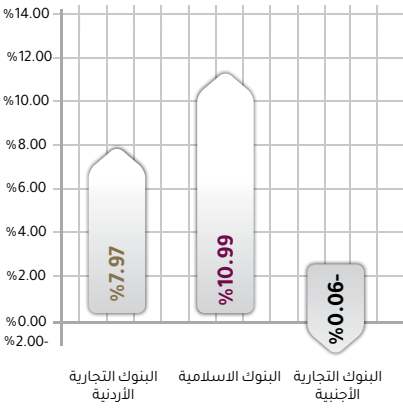
توزيع العائد على الموجودات للبنوك
العاملة في الأردن كما في نهاية عام 2022



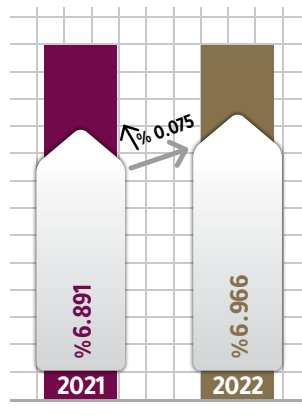
معدل العائد على الموجودات (ROA)
للبنوك العاملة في الأردن (%)




معدل العائد على حقوق الملكية (ROE)
للبنوك العاملة في الأردن كما في نهاية عام 2022



معدل العائد على حقوق الملكية (ROE)
للبنوك العاملة في الأردن (%)




توزيع عدد فروع البنوك العاملة في الأردن
كما في نهاية عام 2022




البنوك التجارية الأردنية
البنوك الإسلامية
البنوك التجارية الأجنبية

اجمالي عدد الفروع داخل الأردن للبنوك
العاملة في الأردن

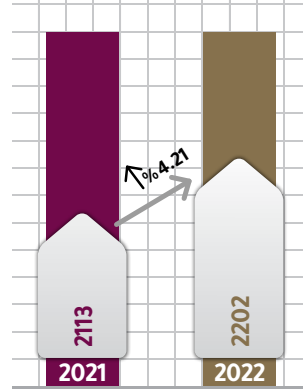


توزيع عدد أجهزة الصراف الآلي التابعة للبنوك
العاملة في الأردن كما في نهاية عام 2022




البنوك التجارية الأردنية
البنوك الإسلامية
البنوك التجارية الأجنبية

اجمالي عدد أجهزة الصراف الآلي (ATMs)
التابعة للبنوك العاملة في الأردن

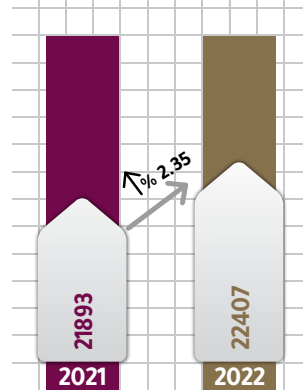


توزيع عدد العاملين في البنوك العاملة في
الأردن كما في نهاية عام 2022



البنوك التجارية الأردنية
البنوك الإسلامية
البنوك التجارية الأجنبية

اجمالي عدد العاملين في البنوك العاملة
في الأردن



الأداء المقارن
للبنوك العاملة
في الأردن
خلال عامي
2021 و 2022



جمعية البنوك في الأردن
Association of Banks in Jordan

عمان - وادي صقرة - شارع موسى بن نصير - بناية 62

926174 عمان 11190 الأردن

+962 6 5669328 - +962 6 5662258

+962 6 5684316 - +962 6 5687011

info@abj.org.jo

www.abj.org.jo