

جمعية البنوك في الأردن
Association of Banks in Jordan

المجلد رقم 13

كراسة رقم 1

الأداء المقارن
للبنوك العاملة
في الأردن
خلال عامي
2020 و 2021

إعداد
وحدة الدراسات
إدارة الدراسات والسياسات والتخطيط

آب 2022
عمان - الأردن

1 كراسة رقم

13 المجلد رقم

الأداء المقارن للبنوك العاملة في الأردن خلال عامي 2020 و 2021

إعداد
وحدة الدراسات
إدارة الدراسات والسياسات والتخطيط

آب 2022
عمان - الأردن

تصميم وإشراف فني وطباعة



قائمة المحتويات

الصفحة	الموضوع
5	تقديم
7	المقدمة
9	دليل المنهجية والمفاهيم المستخدمة
11	أولاً: ترتيب البنوك حسب بعض بنود قائمة المركز المالي
17	ثانياً: ترتيب البنوك حسب بعض بنود قائمة الدخل
21	ثالثاً: ترتيب البنوك حسب أهم مؤشرات الربحية
25	رابعاً: ترتيب البنوك حسب أهم مؤشرات المتانة المالية
29	خامساً: ترتيب البنوك حسب بعض مؤشرات النشاط الاقراضي للأفراد
33	سادساً: ترتيب البنوك حسب مؤشرات التفرع المصرفي
37	سابعاً: الموارد البشرية في البنوك العاملة في الأردن
40	ثامناً: ملخص لأهم المؤشرات المالية للبنوك العاملة في الأردن

تقديم

تعمل جمعية البنوك في الأردن ومنذ تأسيسها على الارتقاء بالعمل المصرفي والنهوض به من خلال رعاية مصالح البنوك الأعضاء والتنسيق فيما بينهم تحقيقاً لمنفعتهم المشتركة، بالإضافة الى سعيها لتطوير أساليب أداء الخدمات المصرفية وتحديثها، وترسيخ العمل المصرفي وأعرافه.

وانطلاقاً من الدور الكبير الذي تضطلع به الجمعية، وحرصاً منها على توفير المعلومات الدقيقة بموضوعية وشفافية، ارتأت الجمعية أن تقوم بإعداد دراسات مختصرة ومفيدة لتوضيح أي غموض يتعلق بالعمل المصرفي، وللإجابة عن الاستفسارات والآراء المطروحة حول مختلف القضايا المتعلقة بالجهاز المصرفي الأردني، بجانب دورها التعليمي والتثقيفي لزيادة الوعي المصرفي.

وإننا نأمل مع اصدارنا لهذه الدراسات أن تحقق الفائدة المرجوة منها في توضيح حقائق الأمور، بالاعتماد على البيانات والمعلومات من مصادرها الأساسية.

باسم خليل السالم
رئيس مجلس الإدارة

المقدمة

يسر جمعية البنوك في الأردن أن تضع بين أيديكم العدد الأول من المجلد الثالث عشر لسلسلة دراسات الجمعية والذي يأتي تحت عنوان "الأداء المقارن للبنوك العاملة في الأردن خلال عامي 2020 و2021".

وتأتي هذه الدراسة لتحمل في طياتها تلخيصاً وافياً لمجمل التطورات التي شهدتها البنوك العاملة في المملكة خلال العام 2021 مقارنةً مع العام السابق 2020. حيث تناول الجزء الأول تطور البنود الرئيسية في قائمة المركز المالي من حيث إجمالي الموجودات والتسهيلات والودائع في البنوك العاملة في الأردن، بالإضافة لحقوق الملكية ورأس المال. أما الجزء الثاني فيتضمن على أهم بنود قائمة الدخل للبنوك العاملة في الأردن خلال العام 2021 والمتمثلة في الربح قبل الضريبة وصافي الربح بعد الضريبة.

وتناول الجزء الثالث أهم مقاييس الربحية للبنوك العاملة في الأردن والتي تربط بين قائمة المركز المالي وقائمة الدخل والمتمثلة في معدل العائد على الموجودات ومعدل العائد على حقوق الملكية خلال العام 2021. أما الجزء الرابع فيعرض أهم مؤشرات المتانة المالية للبنوك والمتمثلة في نسبة كفاية رأس المال ونسبة الديون غير العاملة الى إجمالي الديون. بينما تناول الجزء الخامس بعض مؤشرات النشاط الاقراضي للأفراد خلال عام 2021، فيما تناول الجزء السادس أهم مؤشرات التفرع المصرفي للبنوك العاملة في الأردن بما في ذلك عدد الفروع وعدد أجهزة الصراف الآلي التابعة للبنوك. أما الجزء السابع والأخير فقد جاء ليعكس تطور وتوزيع الموارد البشرية في البنوك العاملة في الأردن كما في نهاية عام 2021.

ولقد أخذنا بعين الاعتبار مراعاة ترتيب البنوك بشكلٍ تنازلي (من البنك الأكبر إلى الأصغر) حسب كل معيار من المعايير السابقة، بالإضافة إلى احتساب الأهمية النسبية لكل بنك بالنسبة لمجموع البنوك العاملة في المملكة. كما راعينا تقسيم البنوك إلى ثلاثة فئات رئيسية لتشمل البنوك التجارية الأردنية والبنوك الإسلامية والبنوك التجارية الأجنبية. وتجدر الإشارة هنا إلى أن بيانات البنوك هي لفروع الأردن ولا تشمل بيانات الشركات التابعة والفروع الخارجية.

وإننا إذ نصدر هذه الدراسة لنأمل أن تساهم في تسليط المزيد من الضوء على أداء القطاع المصرفي في الأردن خلال العامين 2021 و2020، وأن تعكس أهم مؤشراتته المالية وتوفرها لكل ذوي العلاقة والمهتمين.

د. ماهر المحروق

المدير العام

دليل المنهجية والمفاهيم المستخدمة

- إجمالي الودائع للبنوك التجارية: يشمل الودائع لدى البنوك والمؤسسات المصرفية، وودائع العملاء، والتأمينات النقدية.
- معدل العائد على حقوق الملكية لعام 2021: هو صافي الربح بعد الضريبة لعام 2021 مقسوماً على متوسط حقوق الملكية لعامي 2020 و2021.
- معدل العائد على الموجودات لعام 2021: هو صافي الربح بعد الضريبة لعام 2021 مقسوماً على متوسط الموجودات لعامي 2020 و2021.
- إجمالي الموجودات للبنوك الإسلامية: تشمل إجمالي الموجودات فقط وبدون الحسابات المدارة لصالح الغير.
- التوظيفات المالية للبنوك الإسلامية: تشمل التوظيفات المالية جميع أنواع القروض والتمويلات الممنوحة من البنك بما فيها ذمم البيوع المؤجلة والذمم الأخرى بالصافي، وموجودات إجارة منتهية بالتمليك بالصافي، والتمويلات أو الاستثمارات التمويلية الأخرى بالصافي، ولا تشمل الحسابات المدارة لصالح الغير.
- إجمالي أرصدة الأوعية الادخارية للبنوك الإسلامية: تشمل الأوعية الادخارية على حسابات البنوك والمؤسسات المصرفية، وحسابات العملاء الجارية، والتأمينات النقدية، ومجموع حقوق أصحاب الاستثمار المشترك، ولا تشمل الحسابات المدارة لصالح الغير.
- تشمل البيانات الواردة في هذه الدراسة على بيانات البنوك الخاصة بفروع الأردن ولا تشمل بيانات الشركات التابعة والفروع الخارجية.
- قد يتم تعديل وتحديث البيانات المتعلقة بسنة المقارنة (السنة السابقة) في حال قام أي بنك بتعديل أو تحديث بياناته السابقة.

أولاً

ترتيب البنوك
حسب بعض
بنود قائمة
المركز المالي

أ. ترتيب البنوك حسب إجمالي الموجودات

ارتفع إجمالي موجودات البنوك العاملة في الأردن في نهاية عام 2021 بنسبة 7.86% عن قيمته في نهاية عام 2020، ليصل إلى 57.75 مليار دينار، والتي تتوزع بواقع 44.51 مليار دينار للبنوك التجارية الأردنية (77.1% من إجمالي موجودات البنوك في الأردن)، و11.09 مليار دينار للبنوك الإسلامية (19.2% من إجمالي الموجودات) و2.15 مليار دينار للبنوك التجارية الأجنبية (3.7% من إجمالي الموجودات).

جدول رقم (1): إجمالي موجودات البنوك العاملة في الأردن في نهاية عام 2021 مقارنة مع عام 2020

نسبة التغير (%)	2020			2021			البنك
	النسبة لإجمالي الموجودات (%)	الموجودات مليون دينار	ترتيب 2020	النسبة لإجمالي الموجودات (%)	الموجودات مليون دينار	ترتيب 2021	
5.17%	20.86%	11,170.0	1	20.34%	11,748.0	1	البنك العربي
1.89%	13.34%	7,143.0	2	12.14%	7,008.0	2	بنك الاسكان للتجارة والتمويل
13.52%	6.54%	3,499.0	3	6.88%	3,972.0	3	بنك الاتحاد
50.53%	4.61%	2,468.0	6	6.43%	3,715.0	4	كابيتال بنك
5.95%	4.93%	2,639.8	4	4.84%	2,796.8	5	البنك الأردني الكويتي
8.01%	4.60%	2,463.0	7	4.61%	2,660.4	6	بنك القاهرة عمان
2.79%	4.69%	2,511.0	5	4.47%	2,581.0	7	البنك الأهلي الأردني
1.64%	4.32%	2,315.0	8	3.94%	2,277.0	8	بنك الاردن
4.97%	4.02%	2,154.0	9	3.92%	2,261.0	9	بنك الاستثمار العربي الأردني
12.10%	2.94%	1,576.1	10	3.06%	1,766.8	10	بنك سوسيته جنرال - الأردن
6.87%	2.53%	1,352.0	11	2.50%	1,444.9	11	البنك التجاري الأردني
3.61%	2.17%	1,164.0	12	2.09%	1,206.0	12	بنك ABC
1.70%	1.98%	1,058.0	13	1.86%	1,076.0	13	البنك الاستثماري
7.23%	77.53%	41,512.95		77.1%	44,512.92		إجمالي موجودات البنوك التجارية الأردنية
9.63%	9.00%	4,820.0	1	9.15%	5,284.0	1	البنك الإسلامي الأردني
10.47%	4.75%	2,543.2	2	4.87%	2,809.5	2	البنك العربي الإسلامي الدولي
28.32%	3.40%	1,822.0	3	4.05%	2,338.0	3	بنك صفوة الاسلامي
10.22%	1.11%	595.6	4	1.14%	656.5	4	مصرف الراجحي*
13.37%	18.27%	9,780.79		19.2%	11,088.04		إجمالي موجودات البنوك الإسلامية
0.17%	1.09%	585.0	1	1.01%	584.0	1	بنك لبنان والمهجر
6.77%	1.05%	561.0	2	0.91%	523.0	2	البنك العقاري المصري العربي
6.14%	0.81%	431.9	3	0.70%	405.4	3	بنك ستاندرد تشارترد
8.19%	0.54%	290.5	4	0.54%	314.3	4	سيتي بنك
1.88%	0.35%	186.2	6	0.33%	189.7	5	مصرف الراقدين
31.42%	0.36%	193.5	5	0.23%	132.7	6	بنك الكويت الوطني
4.41%	4.20%	2,248.07		3.7%	2,149.04		إجمالي موجودات البنوك التجارية الأجنبية
7.86%	100.0%	53,541.81		100.0%	57,750.00		إجمالي موجودات البنوك العاملة في الأردن

المصدر: البيانات المالية للبنوك.

* بنك أجنبي.

ب. ترتيب البنوك حسب التسهيلات الائتمانية المباشرة / بالصافي

ارتفعت التسهيلات الائتمانية المباشرة / بالصافي المقدمة من البنوك العاملة في الأردن في نهاية عام 2021 بنسبة 5.5% مقارنة مع عام 2020 لتصل إلى 27.44 مليار دينار، تتوزع بواقع 18.76 مليار دينار للبنوك التجارية الأردنية (68.4% من إجمالي التسهيلات) و8.03 مليار دينار للبنوك الإسلامية (29.3% من إجمالي التسهيلات) و0.65 مليار دينار للبنوك التجارية الأجنبية (2.4% من إجمالي التسهيلات).

جدول رقم (2): التسهيلات الائتمانية المباشرة / بالصافي الممنوحة من البنوك العاملة في الأردن في نهاية عام 2021 مقارنة مع عام 2020

نسبة التغير (%)	2020			2021			البنك
	النسبة لإجمالي التسهيلات الائتمانية المباشرة / بالصافي (%)	التسهيلات الائتمانية المباشرة / بالصافي مليون دينار	ترتيب 2020	النسبة لإجمالي التسهيلات الائتمانية المباشرة / بالصافي (%)	التسهيلات الائتمانية المباشرة / بالصافي مليون دينار	ترتيب 2021	
0.94%	15.06%	3,917.0	1	14.41%	3,954.0	1	البنك العربي
6.49%	12.37%	3,218.0	2	10.97%	3,009.0	2	بنك الاسكان للتجارة والتمويل
2.15%	6.80%	1,768.0	3	6.30%	1,730.0	3	بنك الاتحاد
41.19%	4.34%	1,129.0	6	5.81%	1,594.0	4	كابيتال بنك
12.46%	4.95%	1,286.2	4	5.27%	1,446.5	5	البنك الأردني الكويتي
6.34%	4.65%	1,208.7	5	4.68%	1,285.3	6	بنك القاهرة عمان
1.46%	4.21%	1,096.0	8	3.94%	1,080.0	7	البنك الأهلي الأردني
3.71%	4.25%	1,105.0	7	3.88%	1,064.0	8	بنك الاردن
4.05%	3.04%	791.0	9	3.00%	823.0	9	بنك الاستثمار العربي الأردني
8.40%	2.75%	713.9	11	2.82%	773.9	10	البنك التجاري الأردني
0.26%	2.88%	748.0	10	2.72%	746.1	11	بنك سوسيته جنرال - الأردن
6.25%	2.40%	624.0	12	2.42%	663.0	12	بنك ABC
3.20%	2.20%	571.4	13	2.15%	589.7	13	البنك الاستثماري
3.20%	69.89%	18,176.17		68.36%	18,758.44		إجمالي التسهيلات الائتمانية المباشرة / بالصافي لدى البنوك التجارية الأردنية
نسبة التغير (%)	النسبة لإجمالي التسهيلات الائتمانية المباشرة / بالصافي (%)	أرصدة التوظيفات المالية / بالصافي مليون دينار	ترتيب 2020	النسبة لإجمالي التسهيلات الائتمانية المباشرة / بالصافي (%)	أرصدة التوظيفات المالية / بالصافي مليون دينار	ترتيب 2021	البنك
10.43%	14.42%	3,750.0	1	15.09%	4,141.0	1	البنك الإسلامي الأردني
10.69%	6.21%	1,616.1	2	6.52%	1,788.9	2	البنك العربي الاسلامي الدولي
35.74%	4.53%	1,178.0	3	5.83%	1,599.0	3	بنك صفوة الاسلامي
6.40%	1.80%	468.7	4	1.82%	498.7	4	مصرف الراجحي*
14.47%	26.96%	7,012.79		29.26%	8,027.63		إجمالي الأرصدة التوظيفات المالية / بالصافي لدى البنوك الإسلامية
نسبة التغير (%)	النسبة لإجمالي التسهيلات الائتمانية المباشرة / بالصافي (%)	التسهيلات الائتمانية المباشرة / بالصافي مليون دينار	ترتيب 2020	النسبة لإجمالي التسهيلات الائتمانية المباشرة / بالصافي (%)	التسهيلات الائتمانية المباشرة / بالصافي مليون دينار	ترتيب 2021	البنك
12.57%	1.35%	350.0	1	1.12%	306.0	1	البنك العقاري المصري العربي
17.42%	1.10%	287.0	2	0.86%	237.0	2	بنك لبنان والمهجر
41.90%	0.48%	123.9	3	0.26%	72.0	3	بنك ستاندرد تشاترترد
36.14%	0.17%	45.4	4	0.11%	29.0	4	سي تي بنك
23.08%	0.04%	11.5	5	0.03%	8.8	5	بنك الكويت الوطني
28.53%	0.00%	0.5	6	0.00%	0.6	6	مصرف الراجحي
20.15%	3.15%	818.27		2.38%	653.41		إجمالي التسهيلات الائتمانية المباشرة / بالصافي لدى البنوك التجارية الأجنبية
5.51%	100.0%	26,007.23		100.0%	27,439.48		إجمالي التسهيلات الائتمانية المباشرة / بالصافي لدى البنوك العاملة في الأردن

المصدر: البيانات المالية للبنوك.

* بنك أجنبي.

ج. ترتيب البنوك حسب إجمالي الودائع

ارتفع إجمالي الودائع لدى البنوك العاملة في الأردن في نهاية عام 2021 بنسبة 8.15% مقارنة مع عام 2020 ليصل إلى 46.94 مليار دينار، تتوزع بواقع 35.59 مليار دينار للبنوك التجارية الأردنية (75.8% من إجمالي الودائع) و9.78 مليار دينار للبنوك الإسلامية (20.8% من إجمالي الودائع) و1.57 مليار دينار للبنوك التجارية الأجنبية (3.4% من إجمالي الودائع).

جدول رقم (3): إجمالي الودائع لدى البنوك العاملة في الأردن في نهاية عام 2021 مقارنة مع عام 2020

نسبة التغير (%)	2020			2021			البنك
	النسبة لإجمالي الودائع (%)	إجمالي الودائع مليون دينار	ترتيب 2020	النسبة لإجمالي الودائع (%)	إجمالي الودائع مليون دينار	ترتيب 2021	
6.56%	21.77%	9,449.0	1	21.45%	10,069.0	1	البنك العربي
3.88%	12.82%	5,566.0	2	11.40%	5,350.0	2	بنك الاسكان للتجارة والتمويل
15.09%	6.75%	2,930.0	3	7.18%	3,372.0	3	بنك الاتحاد
59.86%	4.18%	1,816.0	6	6.18%	2,903.0	4	كابيتال بنك
2.33%	4.74%	2,057.5	4	4.48%	2,105.4	5	البنك الأردني الكويتي
4.11%	4.60%	1,995.0	5	4.42%	2,077.0	6	البنك الأهلي الأردني
7.76%	4.04%	1,755.0	8	4.03%	1,891.2	7	بنك القاهرة عمان
0.56%	4.13%	1,793.0	7	3.80%	1,783.0	8	بنك الاستثمار العربي الأردني
1.83%	4.03%	1,749.0	9	3.66%	1,717.0	9	بنك الاردن
12.32%	2.92%	1,266.5	10	3.03%	1,422.6	10	بنك سوسيته جنرال - الأردن
3.83%	2.49%	1,080.1	11	2.39%	1,121.5	11	البنك التجاري الأردني
2.78%	2.07%	899.0	12	1.97%	924.0	12	بنك ABC
1.99%	1.93%	838.2	13	1.82%	854.9	13	البنك الاستثماري
7.22%	76.47%	33,194.34		75.81%	35,590.57		إجمالي الودائع لدى البنوك التجارية الأردنية
نسبة التغير (%)	النسبة لإجمالي الودائع (%)	إجمالي أرصدة الأوعية الادخارية مليون دينار	ترتيب 2020	النسبة لإجمالي الودائع (%)	إجمالي أرصدة الأوعية الادخارية مليون دينار	ترتيب 2021	البنك
9.96%	9.74%	4,228.0	1	9.90%	4,649.0	1	البنك الإسلامي الأردني
10.47%	5.17%	2,244.2	2	5.28%	2,479.1	2	البنك العربي الاسلامي الدولي
30.93%	3.71%	1,610.0	3	4.49%	2,108.0	3	بنك صفوة الاسلامي
9.23%	1.15%	498.6	4	1.16%	544.6	4	مصرف الراجحي*
13.98%	19.77%	8,580.77		20.83%	9,780.68		إجمالي أرصدة الأوعية الادخارية لدى البنوك الإسلامية
نسبة التغير (%)	النسبة لإجمالي الودائع (%)	إجمالي الودائع مليون دينار	ترتيب 2020	النسبة لإجمالي الودائع (%)	إجمالي الودائع مليون دينار	ترتيب 2021	البنك
4.57%	1.06%	460.0	1	0.94%	439.0	1	البنك العقاري المصري العربي
3.87%	0.95%	413.0	2	0.85%	397.0	2	بنك لبنان والمعجر
7.06%	0.80%	345.2	3	0.68%	320.8	3	بنك ستاندرد تشارترد
12.42%	0.48%	210.3	4	0.50%	236.4	4	سيتي بنك
0.90%	0.25%	109.9	5	0.24%	110.9	5	مصرف الراقدين
25.65%	0.21%	92.4	6	0.15%	68.7	6	بنك الكويت الوطني
3.55%	3.76%	1,630.77		3.35%	1,572.82		إجمالي الودائع لدى البنوك التجارية الأجنبية
8.15%	100.0%	43,405.89		100.0%	46,944.06		إجمالي الودائع لدى البنوك العاملة في الأردن

المصدر: البيانات المالية للبنوك.

* بنك أجنبي.

د. ترتيب البنوك حسب حقوق الملكية

ارتفع إجمالي حقوق الملكية للبنوك العاملة في الأردن في نهاية عام 2021 بنسبة 3.63% مقارنة مع عام 2020 ليصل إلى 6.76 مليار دينار في نهاية عام 2021 والتي تتوزع بواقع 5.31 مليار دينار للبنوك التجارية الأردنية (78.6% من إجمالي حقوق الملكية) و1.02 مليار دينار للبنوك الإسلامية (15.1% من إجمالي حقوق الملكية) و0.43 مليار دينار للبنوك التجارية الأجنبية (6.3% من إجمالي حقوق الملكية).

جدول رقم (4): حقوق الملكية في البنوك العاملة في الأردن في نهاية عام 2021 مقارنة مع عام 2020

نسبة التغير (%)	2020			2021			البنك
	النسبة لإجمالي حقوق الملكية (%)	حقوق الملكية مليون دينار	ترتيب 2020	النسبة لإجمالي حقوق الملكية (%)	حقوق الملكية مليون دينار	ترتيب 2021	
3.26%	16.47%	1,074.000	1	16.41%	1,109.000	1	بنك الاسكان للتجارة والتمويل
2.47%	16.17%	1,054.000	2	15.98%	1,080.000	2	البنك العربي
2.80%	6.56%	428.000	3	6.51%	440.000	3	بنك الاردن
4.30%	6.06%	395.000	5	6.10%	412.000	4	بنك الاتحاد
0.45%	6.15%	401.300	4	5.97%	403.100	5	البنك الأردني الكويتي
28.67%	4.49%	293.000	8	5.58%	377.000	6	كابيتال بنك
4.31%	5.24%	341.740	6	5.28%	356.484	7	بنك القاهرة عمان
1.27%	4.82%	314.000	7	4.71%	318.000	8	البنك الأهلي الأردني
1.94%	3.16%	206.000	9	3.11%	210.000	9	بنك الاستثمار العربي الأردني
6.11%	2.56%	167.116	10	2.32%	156.906	10	بنك سوسيته جنرال - الأردن
5.41%	2.27%	148.000	11	2.31%	156.000	11	بنك ABC
5.76%	2.13%	139.000	13	2.18%	147.000	12	البنك التجاري الأردني
0.35%	2.22%	144.900	12	2.14%	144.400	13	البنك الاستثماري
3.99%	78.31%	5,106.056		78.59%	5,309.890		إجمالي حقوق الملكية في البنوك التجارية الأردنية
7.49%	7.16%	467.000	1	7.43%	502.000	1	البنك الإسلامي الأردني
8.93%	3.75%	244.646	2	3.94%	266.496	2	البنك العربي الإسلامي الدولي
4.55%	2.36%	154.000	3	2.38%	161.000	3	بنك صفوة الاسلامي
10.59%	1.25%	81.200	4	1.33%	89.800	4	مصرف الراجحي*
7.65%	14.52%	946.846		15.09%	1,019.296		إجمالي حقوق الملكية في البنوك الإسلامية
1.05%	1.46%	95.000	2	1.39%	94.000	1	بنك لبنان والمهجر
2.82%	1.12%	73.130	3	1.11%	75.194	2	مصرف الراجحي
0.49%	1.08%	70.678	5	1.04%	70.329	3	سيتي بنك
3.79%	1.09%	71.300	4	1.02%	68.600	4	بنك ستاندر تشاترند
37.62%	1.49%	97.074	1	0.90%	60.557	5	بنك الكويت الوطني
1.67%	0.92%	60.000	6	0.87%	59.000	6	البنك العقاري المصري العربي
8.46%	7.17%	467.183		6.33%	427.680		إجمالي حقوق الملكية في البنوك التجارية الأجنبية
3.63%	100.0%	6,520.085		100.0%	6,756.867		إجمالي حقوق الملكية في البنوك العاملة في الأردن

المصدر: البيانات المالية للبنوك.

* بنك أجنبي.

هـ. ترتيب البنوك حسب رأس المال

استقر إجمالي رأس المال للبنوك العاملة في الأردن في نهاية عام 2021 على نفس المستوى لعام 2020 والبالغ 3.39 مليار دينار، والتي تتوزع بواقع 2.64 مليار دينار للبنوك التجارية الأردنية (77.86% من مجموع رأس المال) و0.45 مليار دينار للبنوك الإسلامية (13.29% من مجموع رأس المال) و0.30 مليار دينار للبنوك التجارية الأجنبية (8.86% من مجموع رأس المال).

جدول رقم (5): رأس مال البنوك العاملة في الأردن في نهاية عام 2021 مقارنة مع عام 2020

نسبة التغير (%)	2020			2021			البنك
	النسبة لإجمالي رأس المال (%)	رأس المال مليون دينار	ترتيب 2020	النسبة لإجمالي رأس المال (%)	رأس المال مليون دينار	ترتيب 2021	
%0.00	%18.93	641.0	1	%18.93	641.0	1	البنك العربي
%0.00	%9.30	315.0	2	%9.30	315.0	2	بنك الاسكان للتجارة والتمويل
%0.00	%5.93	201.0	3	%5.93	201.0	3	البنك الأهلي الأردني
%0.00	%5.90	200.0	4	%5.90	200.0	4	بنك الاردن
%0.00	%5.90	200.0	4	%5.90	200.0	4	كابيتال بنك
%0.00	%5.61	190.0	6	%5.61	190.0	6	بنك القاهرة عمان
%0.00	%4.72	160.0	7	%4.72	160.0	7	بنك الاتحاد
%0.00	%4.43	150.0	8	%4.43	150.0	8	البنك الأردني الكويتي
%0.00	%4.43	150.0	8	%4.43	150.0	8	بنك الاستثمار العربي الأردني
%0.00	%3.54	120.0	10	%3.54	120.0	10	البنك التجاري الأردني
%0.00	%3.25	110.0	11	%3.25	110.0	11	بنك ABC
%0.00	%2.95	100.0	12	%2.95	100.0	12	البنك الاستثماري
%0.00	%2.95	100.0	12	%2.95	100.0	12	بنك سوسيته جنرال - الأردن
%0.00	%77.86	2,637.00		%77.86	2,637.00		إجمالي رأس مال البنوك التجارية الأردنية
%0.00	%5.90	200.0	1	%5.90	200.0	1	البنك الإسلامي الأردني
%0.00	%2.95	100.0	2	%2.95	100.0	2	البنك العربي الاسلامي الدولي
%0.00	%2.95	100.0	2	%2.95	100.0	2	بنك صفوة الاسلامي
%0.00	%1.48	50.0	4	%1.48	50.0	4	مصرف الراجحي*
%0.00	%13.29	450.00		%13.29	450.00		إجمالي رأس مال البنوك الإسلامية
%0.00	%1.48	50.0	1	%1.48	50.0	1	البنك العقاري المصري العربي
%0.00	%1.48	50.0	1	%1.48	50.0	1	مصرف الراقدين
%0.00	%1.48	50.0	1	%1.48	50.0	1	سيتي بنك
%0.00	%1.48	50.0	1	%1.48	50.0	1	بنك ستاندرد تشارترد
%0.00	%1.48	50.0	1	%1.48	50.0	1	بنك الكويت الوطني
%0.00	%1.48	50.0	1	%1.48	50.0	1	بنك لبنان والمهجر
%0.00	%8.86	300.00		%8.86	300.00		إجمالي رأس مال البنوك التجارية الأجنبية
%0.00	%100.0	3,387.00		%100.0	3,387.00		إجمالي رأس مال البنوك العاملة في الأردن

المصدر: البيانات المالية للبنوك.

* بنك أجنبي.

ثانياً

ترتيب البنوك
حسب بعض
بنود قائمة
الدخل

أ. ترتيب البنوك حسب الربح قبل الضريبة

ارتفع إجمالي أرباح البنوك العاملة في الأردن قبل الضريبة في نهاية عام 2021 بنسبة 64.4% مقارنة مع عام 2020 ليصل إلى 805.5 مليون دينار، والتي تتوزع بواقع 608.1 مليون دينار للبنوك التجارية الأردنية (75.5% من مجموع الأرباح قبل الضريبة) و180.1 مليون دينار للبنوك الإسلامية (22.4% من مجموع الأرباح قبل الضريبة) و17.3 مليون دينار للبنوك التجارية الأجنبية (2.2% من مجموع الأرباح قبل الضريبة).

جدول رقم (6): الربح قبل الضريبة للبنوك العاملة في الأردن في نهاية عام 2021 مقارنة مع عام 2020

نسبة التغير (%)	2020			2021			البنك
	النسبة لإجمالي الربح قبل الضريبة (%)	الربح قبل الضريبة مليون دينار	ترتيب 2020	النسبة لإجمالي الربح قبل الضريبة (%)	الربح قبل الضريبة مليون دينار	ترتيب 2021	
87.18%	15.92%	78.000	1	18.13%	146.000	1	البنك العربي
72.33%	14.31%	70.129	2	15.00%	120.856	2	بنك الاسكان للتجارة والتمويل
418.72%	4.55%	22.286	6	14.35%	115.599	3	كابيتال بنك
44.80%	6.12%	29.959	4	5.39%	43.381	4	بنك الاتحاد
46.65%	5.39%	26.403	5	4.81%	38.721	5	بنك القاهرة عمان
30.01-%	9.62%	47.133	3	4.10%	32.988	6	بنك الاردن
70.21%	3.21%	15.750	7	3.33%	26.808	7	بنك الاستثمار العربي الأردني
53.50%	3.15%	15.451	8	2.94%	23.717	8	البنك الأهلي الأردني
1515.78%	0.27%	1.316	12	2.64%	21.256	9	البنك الاستثماري
299.29%	0.74%	3.635	11	1.80%	14.514	10	بنك ABC
86.34%	1.37%	6.733	10	1.56%	12.546	11	البنك التجاري الأردني
17.28%	1.89%	9.282	9	1.35%	10.886	12	بنك سوسيته جنرال - الأردن
108.86-%	1.81-%	8.891-	13	0.10%	0.788	13	البنك الأردني الكويتي
91.70%	64.74%	317.19		75.49%	608.06		إجمالي الربح قبل الضريبة للبنوك التجارية الأردنية
14.69%	17.09%	83.735	1	11.92%	96.035	1	البنك الإسلامي الأردني
7.66%	9.13%	44.726	2	5.98%	48.152	2	البنك العربي الإسلامي الدولي
42.82%	3.13%	15.341	3	2.72%	21.911	3	بنك صفوة الاسلامي
19.68%	2.38%	11.672	4	1.73%	13.969	4	مصرف الراجحي*
15.82%	31.73%	155.47		22.36%	180.07		إجمالي الربح قبل الضريبة للبنوك الإسلامية
10.14-%	1.64%	8.054	1	0.90%	7.237	1	سيتي بنك
18.10-%	1.19%	5.829	2	0.59%	4.774	2	بنك لبنان والمهجر
6.99%	0.62%	3.049	3	0.40%	3.262	3	بنك الكويت الوطني
5.61%	0.40%	1.979	4	0.26%	2.090	4	مصرف الرافدين
287.09-%	0.18-%	0.880-	6	0.20%	1.646	5	بنك ستاندرد تشارترد
118.85%	0.16-%	0.769-	5	0.21-%	1.683-	6	البنك العقاري المصري العربي
0.37%	3.52%	17.26		2.15%	17.33		إجمالي الربح قبل الضريبة للبنوك التجارية الأجنبية
64.40%	100.0%	489.921		100.0%	805.453		إجمالي الربح قبل الضريبة للبنوك العاملة في الأردن

المصدر: البيانات المالية للبنوك.

* بنك أجنبي.

ب. ترتيب البنوك حسب صافي الربح بعد الضريبة

ارتفع إجمالي أرباح البنوك العاملة في الأردن بعد الضريبة في نهاية عام 2021 بنسبة 69.7% مقارنة مع عام 2020 ليصل إلى 550.1 مليون دينار والتي تتوزع بواقع 427.5 مليون دينار للبنوك التجارية الأردنية (77.7% من مجموع الأرباح بعد الضريبة) و114.5 مليون دينار للبنوك الإسلامية (20.8% من مجموع الأرباح بعد الضريبة) و8.1 مليون دينار للبنوك التجارية الأجنبية (1.5% من مجموع الأرباح بعد الضريبة).

جدول رقم (7): صافي الربح بعد الضريبة للبنوك العاملة في الأردن في نهاية عام 2021 مقارنة مع عام 2020

نسبة التغير (%)	2020			2021			البنك
	النسبة لإجمالي الربح بعد الضريبة (%)	الربح بعد الضريبة مليون دينار	ترتيب 2020	النسبة لإجمالي الربح بعد الضريبة (%)	الربح بعد الضريبة مليون دينار	ترتيب 2021	
513.83%	5.57%	18.074	5	20.17%	110.946	1	كابيتال بنك
61.29%	19.12%	62.000	1	18.18%	100.000	2	البنك العربي
88.36%	12.80%	41.507	2	14.21%	78.180	3	بنك الاسكان للتجارة والتمويل
49.91%	5.94%	19.267	4	5.25%	28.883	4	بنك الاتحاد
54.19%	4.85%	15.716	6	4.41%	24.232	5	بنك القاهرة عمان
39.91%	9.99%	32.402	3	3.54%	19.470	6	بنك الاردن
59.92%	3.23%	10.475	7	3.05%	16.752	7	بنك الاستثمار العربي الأردني
836.32%	0.45%	1.454	10	2.48%	13.617	8	البنك الاستثماري
30.44%	3.20%	10.385	8	2.46%	13.546	9	البنك الأهلي الأردني
720.77%	0.36%	1.164	11	1.74%	9.556	10	بنك ABC
1264.12%	0.16%	0.514	12	1.27%	7.005	11	البنك التجاري الأردني
2.82%	1.90%	6.147	9	1.15%	6.320	12	بنك سوسيته جنرال - الأردن
80.37%	1.59%	5.156-	13	0.18%	1.012-	13	البنك الأردني الكويتي
99.81%	65.99%	213.95		77.71%	427.50		إجمالي الربح بعد الضريبة للبنوك التجارية الأردنية
12.69%	16.08%	52.119	1	10.68%	58.734	1	البنك الإسلامي الأردني
10.77%	9.39%	30.440	2	6.13%	33.718	2	البنك العربي الاسلامي الدولي
36.61%	3.03%	9.816	3	2.44%	13.409	3	بنك صفوة الاسلامي
19.12%	2.23%	7.222	4	1.56%	8.602	4	مصرف الراجحي *
14.93%	30.72%	99.60		20.81%	114.46		إجمالي الربح بعد الضريبة للبنوك الإسلامية
15.72%	1.57%	5.105	1	0.78%	4.303	1	سيتي بنك
17.54%	1.10%	3.561	2	0.53%	2.936	2	بنك لبنان والمهجر
25.31%	0.57%	1.849	3	0.42%	2.317	3	بنك الكويت الوطني
4.51%	0.37%	1.209	4	0.23%	1.263	4	مصرف الراجحي
118.47%	0.15%	0.494-	5	0.20%	1.079-	5	البنك العقاري المصري العربي
188.28%	0.17%	0.555-	6	0.29%	1.600-	6	بنك ستاندرد تشارترد
23.74%	3.29%	10.67		1.48%	8.14		إجمالي الربح بعد الضريبة للبنوك التجارية الأجنبية
69.67%	100.0%	324.220		100.0%	550.099		إجمالي الربح بعد الضريبة للبنوك العاملة في الأردن

المصدر: البيانات المالية للبنوك.
* بنك أجنبي.



ثالثاً

ترتيب البنوك
حسب أهم
مؤشرات
الربحية

أ. ترتيب البنوك حسب معدل العائد على الموجودات

ارتفع متوسط معدل العائد على موجودات البنوك العاملة في الأردن من 0.60 % في عام 2020 إلى 0.88 % في عام 2021 وبارتفاع قدرة 0.28 %. وقد بلغ متوسط معدل العائد على الموجودات للبنوك التجارية الأردنية 0.95 %، بينما بلغ المعدل 1.11 % للبنوك الإسلامية، و0.57 % للبنوك التجارية الأجنبية.

جدول رقم (8): معدل العائد على موجودات البنوك العاملة في الأردن في نهاية عام 2021 مقارنة مع عام 2020

الزيادة (النقصان) عن العام الماضي (%)	2020		2021		البنك
	معدل العائد على الموجودات (%)	ترتيب 2020	معدل العائد على الموجودات (%)	ترتيب 2021	
2.775%	0.814%	2	3.589%	1	كابيتال بنك
1.138%	0.139%	10	1.276%	2	البنك الاستثماري
0.523%	0.582%	5	1.105%	3	بنك الاسكان للتجارة والتمويل
0.287%	0.659%	3	0.946%	4	بنك القاهرة عمان
0.291%	0.582%	5	0.873%	5	البنك العربي
0.545-%	1.393%	1	0.848%	6	بنك الاردن
0.704%	0.102%	11	0.806%	7	بنك ABC
0.188%	0.586%	4	0.773%	8	بنك الاتحاد
0.252%	0.507%	7	0.759%	9	بنك الاستثمار العربي الأردني
0.110%	0.422%	8	0.532%	10	البنك الأهلي الأردني
0.463%	0.038%	12	0.501%	11	البنك التجاري الأردني
0.004%	0.374%	9	0.378%	12	بنك سوسيته جنرال - الأردن
0.158%	0.195-%	13	0.037-%	13	البنك الأردني الكويتي
0.488%	0.462%		0.950%		متوسط معدل العائد على الموجودات للبنوك التجارية الأردنية
0.115%	1.259%	1	1.374%	1	مصرف الراجحي*
0.003%	1.257%	2	1.260%	2	البنك العربي الاسلامي الدولي
0.038%	1.125%	3	1.163%	3	البنك الإسلامي الأردني
0.064%	0.581%	4	0.645%	4	بنك صفوة الاسلامي
0.055%	1.055%		1.110%		متوسط معدل العائد على الموجودات للبنوك الإسلامية
0.187-%	1.610%	1	1.423%	1	سيتي بنك
0.530%	0.890%	2	1.421%	2	بنك الكويت الوطني
0.037-%	0.709%	3	0.672%	3	مصرف الراقدين
0.064-%	0.566%	4	0.502%	4	بنك لبنان والمهجر
0.112-%	0.087-%	5	0.199-%	5	البنك العقاري المصري العربي
0.264-%	0.118-%	6	0.382-%	6	بنك ستاندرد تشارترد
0.022-%	0.595%		0.573%		متوسط معدل العائد على الموجودات للبنوك التجارية الأجنبية
0.279%	0.600%		0.879%		متوسط معدل العائد على الموجودات للبنوك العاملة في الأردن

المصدر: البيانات المالية للبنوك.

* بنك أجنبي.

ب. معدل العائد على حقوق الملكية للبنوك العاملة في الأردن

ارتفع متوسط العائد على حقوق الملكية للبنوك العاملة في الأردن من 4.41 % في عام 2020 إلى 6.89 % في عام 2021، وبارتفاع قدرة 2.48 %. وقد بلغ متوسط معدل العائد على حقوق الملكية للبنوك التجارية الأردنية 8.06 %، بينما بلغ المعدل 10.97 % للبنوك الإسلامية، و1.63 % للبنوك التجارية الأجنبية.

جدول رقم (9): معدل العائد على حقوق الملكية للبنوك العاملة في الأردن في نهاية عام 2021 مقارنة مع عام 2020

الزيادة (النقصان) عن العام الماضي	2020		2021		البنك
	معدل العائد على حقوق الملكية (%)	ترتيب 2020	معدل العائد على حقوق الملكية (%)	ترتيب 2021	
%26.72	%6.395	2	%33.118	1	كابيتال بنك
%8.42	%0.991	10	%9.414	2	البنك الاستثماري
%3.43	%5.944	3	%9.372	3	البنك العربي
%2.84	%5.212	4	%8.054	4	بنك الاستثمار العربي الأردني
%3.21	%3.949	8	%7.163	5	بنك الاسكان للتجارة والتمويل
%2.17	%4.985	5	%7.158	6	بنك الاتحاد
%2.21	%4.733	6	%6.941	7	بنك القاهرة عمان
%5.49	%0.795	11	%6.287	8	بنك ABC
%4.53	%0.369	12	%4.898	9	البنك التجاري الأردني
%3.42-	%7.903	1	%4.486	10	بنك الاردن
%0.90	%3.388	9	%4.287	11	البنك الأهلي الأردني
%0.20-	%4.096	7	%3.901	12	بنك سوسيته جنرال - الأردن
%1.02	%1.273-	13	%0.252-	13	البنك الأردني الكويتي
%4.41	%3.65		%8.06		متوسط العائد على حقوق الملكية للبنوك التجارية الأردنية
%0.07-	%13.268	1	%13.193	1	البنك العربي الاسلامي الدولي
%0.40	%11.725	2	%12.123	2	البنك الإسلامي الأردني
%0.75	%9.312	3	%10.061	3	مصرف الراجحي *
%1.93	%6.588	4	%8.514	4	بنك صفوة الاسلامي
%0.75	%10.22		%10.97		متوسط العائد على حقوق الملكية للبنوك الإسلامية
%1.07-	%7.169	1	%6.103	1	سيتي بنك
%0.65-	%3.757	2	%3.107	2	بنك لبنان والمهجر
%1.01	%1.925	3	%2.940	3	بنك الكويت الوطني
%0.05	%1.652	4	%1.703	4	مصرف الراجحي
%0.99-	%0.823-	6	%1.813-	5	البنك العقاري المصري العربي
%1.59-	%0.700-	5	%2.287-	6	بنك ستاندرد تشارترد
%0.54-	%2.16		%1.63		متوسط العائد على حقوق الملكية للبنوك التجارية الأجنبية
%2.483	%4.407		%6.890		متوسط العائد على حقوق الملكية للبنوك العاملة في الأردن

المصدر: البيانات المالية للبنوك.
* بنك أجنبي.

رابعاً

ترتيب البنوك
حسب أهم
مؤشرات
المتانة المالية

أ. ترتيب البنوك حسب نسبة كفاية رأس المال

تتمتع البنوك العاملة في الأردن بنسب كفاية رأس مال مرتفعة. والجدول التالي يبين ترتيب البنوك من حيث نسب كفاية رأس المال لديها في عامي 2020 و2021. ومن الجدير بالذكر أنه ووفقاً لمؤشرات المتانة المالية الصادرة عن البنك المركزي الأردني فقد بلغت نسبة كفاية رأس المال 18.0 % في نهاية عام 2021 بالمقارنة مع 18.3 % في نهاية عام 2020.

جدول رقم (10): نسبة كفاية رأس المال للبنوك العاملة في الأردن في نهاية عام 2021 مقارنة مع عام 2020				
2020		2021		البنك
نسبة كفاية رأس المال %	ترتيب 2020	نسبة كفاية رأس المال %	ترتيب 2021	
21.730%	1	23.250%	1	بنك الاردن
19.050%	3	18.810%	2	بنك سوسيته جنرال - الأردن
19.070%	2	17.480%	3	البنك الأردني الكويتي
16.670%	7	16.940%	4	البنك العربي
17.350%	5	16.770%	5	بنك ABC
17.020%	6	16.770%	5	بنك الاسكان للتجارة والتمويل
14.590%	9	16.190%	7	بنك الاستثمار العربي الأردني
17.420%	4	15.180%	8	بنك القاهرة عمان
14.800%	8	14.960%	9	البنك الأهلي الأردني
13.750%	10	14.150%	10	كابيتال بنك
13.610%	11	13.860%	11	بنك الاتحاد
12.210%	12	13.270%	12	البنك الاستثماري
11.430%	13	11.780%	13	البنك التجاري الأردني
نسبة كفاية رأس المال %	ترتيب 2020	نسبة كفاية رأس المال %	ترتيب 2021	البنك
25.620%	1	24.000%	1	مصرف الراجحي *
23.740%	2	22.200%	2	البنك الإسلامي الأردني
22.450%	3	20.510%	3	البنك العربي الاسلامي الدولي
19.700%	4	17.700%	4	بنك صفوة الاسلامي
نسبة كفاية رأس المال %	ترتيب 2020	نسبة كفاية رأس المال %	ترتيب 2021	البنك
191.267%	1	157.170%	1	مصرف الراقدين
172.840%	2	116.840%	2	بنك الكويت الوطني
56.360%	3	83.600%	3	سي تي بنك
32.810%	4	40.850%	4	بنك ستاندرد تشارترد
28.320%	5	32.440%	5	بنك لبنان والمهجر
15.140%	6	16.440%	6	البنك العقاري المصري العربي

المصدر: البيانات المالية للبنوك.

* بنك أجنبي.

ب. ترتيب البنوك حسب نسبة الديون غير العاملة الى اجمالي الديون

بقيت نسبة الديون غير العاملة الى اجمالي الديون للبنوك العاملة في الأردن ضمن مستويات مريحة ومقبولة. والجدول التالي يبين ترتيب البنوك من حيث نسبة الديون غير العاملة لديها في عامي 2020 و2021. ومن الجدير بالذكر انه ووفقاً لمؤشرات المتانة المالية الصادرة عن البنك المركزي الأردني فقد بلغت نسبة الديون غير العاملة الى اجمالي الديون 5.0 % في نهاية عام 2021 بالمقارنة مع 5.5 % في نهاية عام 2020.

جدول رقم (11): نسبة الديون غير العاملة الى اجمالي الديون للبنوك العاملة في الأردن في نهاية عام 2021 مقارنة مع عام 2020

2020		2021		البنك
نسبة الديون غير العاملة الى اجمالي الديون %	ترتيب 2020	نسبة الديون غير العاملة الى اجمالي الديون %	ترتيب 2021	
1.630%	1	1.170%	1	بنك الاستثمار العربي الأردني
3.900%	2	4.000%	2	البنك الاستثماري
5.860%	6	5.230%	3	بنك القاهرة عمان
4.930%	4	5.270%	4	بنك الاتحاد
5.600%	5	5.500%	5	البنك العربي
4.710%	3	5.910%	6	كابيتال بنك
7.660%	7	5.960%	7	البنك الأهلي الأردني
12.300%	13	6.900%	8	البنك الأردني الكويتي
8.030%	8	7.620%	9	بنك الاسكان للتجارة والتمويل
8.562%	10	8.220%	10	بنك ABC
8.900%	11	9.560%	11	بنك الاردن
8.070%	9	9.830%	12	بنك سوسيته جنرال - الأردن
11.250%	12	11.830%	13	البنك التجاري الأردني
نسبة الديون غير العاملة الى اجمالي الديون %	ترتيب 2020	نسبة الديون غير العاملة الى اجمالي الديون %	ترتيب 2021	البنك
0.800%	1	0.900%	1	مصرف الراجحي*
2.500%	2	2.400%	2	بنك صفوة الاسلامي
3.130%	4	2.580%	3	البنك الإسلامي الأردني
3.050%	3	2.700%	4	البنك العربي الاسلامي الدولي
نسبة الديون غير العاملة الى اجمالي الديون %	ترتيب 2020	نسبة الديون غير العاملة الى اجمالي الديون %	ترتيب 2021	البنك
0.320%	1	0.350%	1	بنك الكويت الوطني
0.400%	2	0.600%	2	سي تي بنك
4.370%	3	7.340%	3	البنك العقاري المصري العربي
12.860%	4	13.520%	4	بنك لبنان والمهجر
14.140%	5	22.650%	5	بنك ستاندرد تشارترد
69.960%	6	64.130%	6	مصرف الراجحي

المصدر: البيانات المالية للبنوك.

* بنك أجنبي.



خامساً

ترتيب البنوك
حسب بعض
مؤشرات النشاط
الاقراضي
للأفراد

أ. ترتيب البنوك حسب قيمة القروض الشخصية

منحت البنوك العاملة في الأردن خلال عام 2021 ما قيمته 1.73 مليار دينار على شكل قروض شخصية للأفراد مقارنة بما قيمته 1.31 مليار دينار خلال عام 2020. حيث قامت البنوك التجارية الأردنية بمنح ما نسبته 85.1% من إجمالي القروض الشخصية الممنوحة خلال عام 2021، و 12.5% من خلال البنوك الإسلامية، و 2.4% من البنوك التجارية الأجنبية.

جدول رقم (12): قيمة القروض الشخصية الممنوحة من البنوك العاملة في الأردن خلال عام 2021 مقارنة مع عام 2020

نسبة التغير (%)	قيمة القروض الشخصية الممنوحة			قيمة القروض الشخصية الممنوحة			البنك
	خلال عام 2020			خلال عام 2021			
	النسبة للإجمالي (%)	القيمة بالدينار	ترتيب 2020	النسبة للإجمالي (%)	القيمة بالدينار	ترتيب 2021	
33.42%	21.15%	277,333,000	1	21.42%	370,006,000	1	بنك الاسكان للتجارة والتمويل
40.64%	8.03%	105,290,321	5	8.57%	148,078,347	2	البنك العربي
12.58%	9.48%	124,350,828	2	8.11%	140,000,000	3	بنك القاهرة عمان
70.70%	5.75%	75,380,118	6	7.45%	128,677,261	4	البنك الاهلي الاردني
93.96%	4.86%	63,700,000	8	7.15%	123,550,000	5	البنك الأردني الكويتي
0.36%	8.57%	112,401,293	3	6.48%	111,998,070	6	بنك الاتحاد
55.66%	5.18%	67,927,696	7	6.12%	105,738,233	7	بنك ABC
3.52%	8.35%	109,500,000	4	6.12%	105,644,700	8	بنك الاردن
80.75%	3.41%	44,732,048	11	4.68%	80,852,188	9	بنك الاستثمار العربي الأردني
15.79%	3.49%	45,753,773	9	3.07%	52,976,733	10	كابيتال بنك
13.91%	3.43%	44,918,844	10	2.96%	51,168,736	11	البنك التجاري الأردني
7.65%	3.01%	39,488,614	12	2.11%	36,469,341	12	البنك الاستثماري
18.13%	0.99%	12,990,445	13	0.89%	15,345,887	13	بنك سوسيته جنرال - الأردن
30.86%	85.70%	1,123,766,980		85.14%	1,470,505,496		إجمالي القروض الشخصية الممنوحة خلال العام من البنوك التجارية الأردنية
68.57%	4.53%	59,440,297	1	5.80%	100,199,756	1	بنك صفوة الاسلامي
14.09%	3.30%	43,300,000	2	2.86%	49,400,000	2	البنك الإسلامي الأردني
35.59%	2.67%	34,960,295	3	2.74%	47,404,369	3	مصرف الراجحي*
66.93%	0.86%	11,291,310	4	1.09%	18,848,595	4	البنك العربي الاسلامي الدولي
44.88%	11.36%	148,991,902		12.50%	215,852,720		إجمالي التمويلات الشخصية الممنوحة خلال العام من البنوك الإسلامية
6.52%	2.18%	28,539,479	1	1.76%	30,400,672	1	البنك العقاري المصري العربي
23.01%	0.56%	7,298,929	2	0.52%	8,978,078	2	بنك لبنان والمهجر
44.49%	0.19%	2,502,260	3	0.08%	1,389,021	3	بنك ستاندرد تشارترد
109.52%	0.00%	21,000	5	0.00%	44,000	4	بنك الكويت الوطني
100%	0.01%	136,500	4	0.00%	0	-	مصرف الرافدين**
-	-	-	-	-	-	-	سيتي بنك***
6.01%	2.94%	38,498,168		2.36%	40,811,771		إجمالي القروض الشخصية الممنوحة خلال العام من البنوك التجارية الأجنبية
31.72%	100.0%	1,311,257,050		100.0%	1,727,169,987		إجمالي القروض الشخصية الممنوحة خلال العام من البنوك العاملة في الأردن

المصدر: البيانات المالية للبنوك.

* بنك أجنبي.

** فقط لموظفي البنك نفسه

*** لا يوجد لدى البنك برنامج للقروض الشخصية للأفراد

ب. ترتيب البنوك حسب قيمة القروض السكنية والعقارية (للأفراد)

منحت البنوك العاملة في الأردن خلال عام 2021 ما قيمته 998 مليون دينار على شكل قروض سكنية وعقارية للأفراد مقارنة بما قيمته 604 مليون دينار خلال عام 2020. حيث قامت البنوك التجارية الأردنية بمنح ما نسبته 33.1% من إجمالي القروض الشخصية الممنوحة خلال عام 2021، و65.2% من خلال البنوك الإسلامية، و1.7% من البنوك التجارية الأجنبية.

جدول رقم (13): قيمة القروض السكنية والعقارية (للأفراد) الممنوحة من البنوك العاملة في الأردن خلال عام 2021 مقارنة مع عام 2020

نسبة التغير (%)	قيمة القروض السكنية والعقارية (للأفراد)			قيمة القروض السكنية والعقارية (للأفراد)			البنك
	الممنوحة خلال عام 2020			الممنوحة خلال عام 2021			
	النسبة للإجمالي (%)	القيمة بالدينار	ترتيب 2020	النسبة للإجمالي (%)	القيمة بالدينار	ترتيب 2021	
67.76%	5.90%	35,631,945	2	5.99%	59,777,531	1	البنك العربي
34.26%	7.07%	42,698,000	1	5.74%	57,327,000	2	بنك الاسكان للتجارة والتمويل
48.63%	4.16%	25,154,432	4	3.75%	37,387,109	3	بنك الاتحاد
1.03%	5.49%	33,150,000	3	3.29%	32,808,300	4	بنك الاردن
302.05%	1.29%	7,800,000	9	3.14%	31,360,000	5	البنك الأردني الكويتي
81.47%	2.46%	14,878,812	6	2.70%	27,000,000	6	بنك القاهرة عمان
49.91%	2.38%	14,387,808	7	2.16%	21,568,522	7	البنك الاهلي الاردني
7.75%	2.75%	16,592,751	5	1.79%	17,878,285	8	كابيتال بنك
11.21%	2.02%	12,179,574	8	1.36%	13,545,240	9	البنك الاستثماري
151.42%	0.87%	5,259,159	12	1.32%	13,222,474	10	بنك سوسيته جنرال - الأردن
25.15%	1.16%	6,981,700	10	0.88%	8,737,399	11	بنك الاستثمار العربي الأردني
1.25%	0.97%	5,857,955	11	0.58%	5,784,986	12	البنك التجاري الأردني
23.08%	0.55%	3,341,322	13	0.41%	4,112,368	13	بنك ABC
47.61%	37.06%	223,913,458		33.11%	330,509,214		إجمالي القروض السكنية والعقارية (للأفراد) الممنوحة خلال العام من البنوك التجارية الأردنية
180.57%	18.65%	112,700,000	2	31.68%	316,200,000	1	البنك الإسلامي الأردني*
32.13%	25.58%	154,539,490	1	20.46%	204,190,046	2	البنك العربي الاسلامي الدولي
52.20%	11.34%	68,537,500	3	10.45%	104,311,580	3	بنك صفوة الاسلامي
35.08%	3.17%	19,157,212	4	2.59%	25,877,960	4	مصرف الراجحي**
83.30%	58.75%	354,934,202		65.18%	650,579,586		إجمالي التمولات السكنية والعقارية (للأفراد) الممنوحة خلال العام من البنوك الإسلامية
17.76%	1.73%	10,479,479	2	0.86%	8,618,284	1	البنك العقاري المصري العربي
45.63%	2.15%	13,011,197	1	0.71%	7,073,959	2	بنك لبنان والمهجر
16.89%	0.25%	1,524,520	3	0.13%	1,267,060	3	بنك ستاندرد تشارترد
164.00%	0.01%	50,000	5	0.01%	132,000	4	مصرف الراجحي***
100%	0.04%	221,700	4	0.00%	0	-	بنك الكويت الوطني
-	-	-	-	-	-	-	سبتي بنك****
32.41%	4.19%	25,286,896		1.71%	17,091,303		إجمالي القروض السكنية والعقارية للأفراد الممنوحة خلال العام من البنوك التجارية الأجنبية
65.22%	100.0%	604,134,556		100.0%	998,180,103		إجمالي القروض السكنية والعقارية للأفراد الممنوحة خلال العام من البنوك العاملة في الأردن

البنوك التجارية الأردنية

البنوك الإسلامية

البنوك التجارية الأجنبية

المصدر: البيانات المالية للبنوك
* تشمل التمولات بصيغة المرابحة والجارة المنتهية بالتمليك
** بنك أجنبي
*** فقط لموظفي البنك نفسه
**** لا يوجد لدى البنك برنامج للقروض السكنية والعقارية للأفراد

ج. ترتيب البنوك حسب قيمة قروض السيارات

منحت البنوك العاملة في الأردن خلال عام 2021 ما قيمته 522 مليون دينار على شكل قروض سيارات مقارنة بما قيمته 416 مليون دينار خلال عام 2020. حيث قامت البنوك التجارية الأردنية بمنح ما نسبته 23.6% من إجمالي قروض السيارات الممنوحة خلال عام 2021، و74.8% من خلال البنوك الإسلامية، و1.6% من البنوك التجارية الأجنبية.

جدول رقم (14): قيمة قروض السيارات الممنوحة من البنوك العاملة في الأردن خلال عام 2021 مقارنة مع عام 2020

نسبة التغير (%)	قيمة قروض السيارات			قيمة قروض السيارات			البنك
	الممنوحة خلال عام 2020			الممنوحة خلال عام 2021			
	النسبة للإجمالي (%)	القيمة بالدينار	ترتيب 2020	النسبة للإجمالي (%)	القيمة بالدينار	ترتيب 2021	
93.04%	7.94%	33,024,864	1	12.21%	63,752,725	1	بنك الاتحاد
20.37%	2.72%	11,300,000	3	2.61%	13,601,300	2	بنك الأردن
16.58%	3.20%	13,313,000	2	2.13%	11,106,000	3	بنك الاسكان للتجارة والتمويل
59.14%	1.66%	6,912,073	5	2.11%	11,000,000	4	بنك القاهرة عمان
77.83%	1.15%	4,795,115	6	1.63%	8,527,054	5	البنك العربي
39.33%	2.37%	9,846,448	4	1.14%	5,973,595	6	كابيتال بنك
97.62%	0.50%	2,100,000	8	0.80%	4,150,000	7	البنك الأردني الكويتي
4.11%	0.98%	4,063,217	7	0.75%	3,896,335	8	البنك التجاري الأردني
132.96%	0.05%	218,840	10	0.10%	509,807	9	البنك الاهلي الاردني
50.39%	0.20%	825,144	9	0.08%	409,370	10	بنك سوسيته جنرال - الأردن
80.01%	0.04%	177,837	11	0.06%	320,118	11	بنك ABC
37.65%	0.02%	87,250	12	0.02%	120,100	12	البنك الاستثماري
42.54%	0.02%	63,000	13	0.01%	36,200	13	بنك الاستثمار العربي الأردني
42.29%	20.85%	86,726,788		23.64%	123,402,604		إجمالي قروض السيارات الممنوحة خلال العام من البنوك التجارية الأردنية
20.74%	41.96%	174,500,000	1	40.36%	210,700,000	1	البنك الإسلامي الأردني
36.67%	25.22%	104,883,514	2	27.46%	143,340,362	2	البنك العربي الاسلامي الدولي
8.64%	7.63%	31,746,478	3	6.61%	34,489,393	3	بنك صفوة الاسلامي
33.19%	0.32%	1,342,595	4	0.34%	1,788,170	4	مصرف الراجحي*
24.91%	75.13%	312,472,587		74.77%	390,317,925		إجمالي تمويلات السيارات الممنوحة خلال العام من البنوك الإسلامية
50.83%	3.97%	16,527,513	1	1.56%	8,127,241	1	بنك لبنان والمهجر
0.00%	0.04%	147,613	2	0.03%	147,613	2	البنك العقاري المصري العربي
100%	0.00%	16,000	3	0.00%	0	3	بنك الكويت الوطني
-	-	-	-	-	-	-	مصرف الراجحي**
-	-	-	-	-	-	-	سي تي بنك**
-	-	-	-	-	-	-	بنك ستاندرد تشارترد**
50.42%	4.01%	16,691,126		1.59%	8,274,854		إجمالي قروض السيارات الممنوحة خلال العام من البنوك التجارية الأجنبية
25.51%	100.0%	415,890,501		100.0%	521,995,383		إجمالي قروض السيارات الممنوحة خلال العام من البنوك العاملة في الأردن

المصدر: البيانات المالية للبنوك.

* بنك أجنبي.

** لا يوجد لدى البنك برامج لقروض السيارات

سادساً

ترتيب البنوك
حسب مؤشرات
التفرع المصرفي

أ. ترتيب البنوك حسب عدد الفروع داخل الأردن

ارتفع عدد فروع البنوك العاملة في الأردن من 857 فرع في نهاية عام 2020 إلى 877 فرع في نهاية عام 2021، وبنسبة ارتفاع بلغت 2.33%. وقد بلغ عدد فروع البنوك التجارية الأردنية 662 فرع (75.5% من إجمالي عدد الفروع) و179 فرع للبنوك الإسلامية (20.4% من إجمالي عدد الفروع) و36 فرعاً تابعاً للبنوك التجارية الأجنبية (4.1% من إجمالي عدد الفروع).

جدول رقم (15): عدد فروع البنوك العاملة في الأردن في نهاية عام 2021 مقارنة مع عام 2020

نسبة التغير (%)	2020			2021			البنك
	النسبة لإجمالي عدد الفروع (%)	عدد الفروع داخل الأردن	ترتيب 2020	النسبة لإجمالي عدد الفروع (%)	عدد الفروع داخل الأردن	ترتيب 2021	
2.68-%	13.07%	112	1	12.43%	109	1	بنك الاسكان للتجارة والتمويل
7.41-%	9.45%	81	3	9.92%	87	2	بنك القاهرة عمان
3.75-%	9.33%	80	4	9.46%	83	3	بنك الاردن
7.32-%	9.57%	82	2	8.67%	76	4	البنك العربي
4.69-%	7.47%	64	5	7.64%	67	5	البنك الأردني الكويتي
9.62-%	6.07%	52	6	6.50%	57	6	بنك الاتحاد
3.92-%	5.95%	51	7	5.59%	49	7	البنك الأهلي الأردني
9.38-%	3.73%	32	8	3.99%	35	8	البنك التجاري الأردني
7.69-%	3.03%	26	9	2.74%	24	9	بنك ABC
76.92-%	1.52%	13	12	2.62%	23	10	كابيتال بنك
5.00-%	2.33%	20	10	2.39%	21	11	بنك الاستثمار العربي الأردني
0.00-%	2.22%	19	11	2.17%	19	12	بنك سوسيته جنرال - الأردن
0.00-%	1.40%	12	13	1.37%	12	13	البنك الاستثماري
2.80-%	75.15%	644		75.48%	662		إجمالي عدد فروع البنوك التجارية الأردنية
1.20-%	9.68%	83	1	9.58%	84	1	البنك الإسلامي الأردني
0.00-%	5.25%	45	2	5.13%	45	2	البنك العربي الإسلامي الدولي
5.26-%	4.43%	38	3	4.56%	40	3	بنك صفوة الاسلامي
0.00-%	1.17%	10	4	1.14%	10	4	مصرف الراجحي*
1.70-%	20.54%	176		20.41%	179		إجمالي عدد فروع البنوك الإسلامية
6.25-%	1.87%	16	1	1.94%	17	1	بنك لبنان والمهجر
7.14-%	1.63%	14	2	1.48%	13	2	البنك العقاري المصري العربي
33.33-%	0.35%	3	3	0.23%	2	3	بنك ستاندرد تشارترد
0.00-%	0.23%	2	4	0.23%	2	3	مصرف الرافدين
0.00-%	0.12%	1	5	0.11%	1	5	سي تي بنك
0.00-%	0.12%	1	5	0.11%	1	5	بنك الكويت الوطني
2.70-%	4.32%	37		4.10%	36		إجمالي عدد فروع البنوك التجارية الأجنبية
2.33-%	100.0%	857		100.0%	877		إجمالي عدد فروع البنوك العاملة في الأردن

المصدر: بيانات البنوك.

* بنك أجنبي.

ب. ترتيب البنوك حسب عدد أجهزة الصراف الآلي

ارتفع عدد أجهزة الصراف الآلي التابعة للبنوك العاملة في الأردن من 2012 جهاز في عام 2020 إلى 2113 جهاز في عام 2021. وبنسبة ارتفاع بلغت 5.0%. وقد بلغ عدد أجهزة الصراف الآلي التابعة للبنوك التجارية الأردنية 1531 جهازاً (72.5% من إجمالي عدد أجهزة الصراف الآلي)، فيما بلغ عدد الأجهزة التابعة للبنوك الإسلامية 524 جهازاً (24.8% من إجمالي عدد الأجهزة) وبلغ عدد الأجهزة التابعة للبنوك التجارية الأجنبية 58 جهازاً (2.7% من إجمالي عدد الأجهزة).

جدول رقم (16): عدد أجهزة الصراف الآلي التابعة للبنوك العاملة في الأردن في نهاية عام 2021 مقارنة مع عام 2020

نسبة التغير (%)	2020			2021			البنك
	النسبة لإجمالي عدد الأجهزة (%)	عدد أجهزة الصراف الآلي	ترتيب 2020	النسبة لإجمالي عدد الأجهزة (%)	عدد أجهزة الصراف الآلي	ترتيب 2021	
3.21%	10.83%	218	1	10.65%	225	1	البنك العربي
0.47%-	10.69%	215	2	10.13%	214	2	بنك الاسكان للتجارة والتمويل
5.98%	9.15%	184	3	9.23%	195	3	بنك القاهرة عمان
6.25%	8.75%	176	4	8.85%	187	4	بنك الاردن
9.76%	6.11%	123	5	6.39%	135	5	بنك الاتحاد
8.77%	5.67%	114	6	5.87%	124	6	البنك الأهلي الأردني
7.69%	5.17%	104	7	5.30%	112	7	البنك الأردني الكويتي
43.10%	2.88%	58	10	3.93%	83	8	كابيتال بنك
1.52%	3.28%	66	9	3.17%	67	9	بنك الاستثمار العربي الأردني
1.49%-	3.33%	67	8	3.12%	66	10	البنك التجاري الأردني
10.71%-	2.78%	56	11	2.37%	50	11	بنك ABC
4.44%	2.24%	45	12	2.22%	47	12	البنك الاستثماري
0.00%	1.29%	26	13	1.23%	26	13	بنك سوسيته جنرال - الأردن
5.44%	72.17%	1452		72.46%	1531		إجمالي عدد أجهزة الصراف الآلي التابعة للبنوك التجارية الأردنية
8.27%	13.22%	266	1	13.63%	288	1	البنك الإسلامي الأردني
0.91%	5.47%	110	2	5.25%	111	2	البنك العربي الاسلامي الدولي
2.56%	3.88%	78	3	3.79%	80	3	بنك صفوة الاسلامي
10.00%-	2.49%	50	4	2.13%	45	4	مصرف الراجحي*
3.97%	25.05%	504		24.80%	524		إجمالي عدد أجهزة الصراف الآلي التابعة للبنوك الإسلامية
8.33%	1.19%	24	1	1.23%	26	1	البنك العقاري المصري العربي
9.09%	1.09%	22	2	1.14%	24	2	بنك لبنان والمهجر
0.00%	0.25%	5	3	0.24%	5	3	بنك الكويت الوطني
40.00%-	0.25%	5	3	0.14%	3	4	بنك ستاندرد تشاترد
-	0.00%	0	-	0.00%	0	-	مصرف الراجحي**
-	0.00%	0	-	0.00%	0	-	سي تي بنك**
3.57%	2.78%	56		2.74%	58		إجمالي عدد أجهزة الصراف الآلي التابعة للبنوك التجارية الأجنبية
5.02%	100.00%	2113		100.00%	2113		إجمالي عدد أجهزة الصراف الآلي للبنوك العاملة في الأردن

المصدر: بيانات البنوك.

* بنك أجنبي.

** لا يوجد لديها أجهزة صراف آلي



سابعاً

الموارد
البشرية في
البنوك العاملة
في الأردن

أ. ترتيب البنوك حسب عدد العاملين

ارتفع إجمالي عدد العاملين في جميع البنوك العاملة في الأردن من 21003 موظفاً وموظفة في عام 2020 إلى 21893 موظفاً وموظفة في عام 2021، ونسبة ارتفاع مقدارها 4.2%. وقد بلغ عدد العاملين في البنوك التجارية الأردنية 16516 موظفاً وموظفة (75.4% من مجموع عدد العاملين)، فيما بلغ عدد العاملين في البنوك الإسلامية 4459 موظفاً وموظفة (20.4% من مجموع عدد العاملين)، وفي البنوك التجارية الأجنبية 918 موظفاً وموظفة (4.2% من مجموع عدد العاملين).

جدول رقم (17): عدد العاملين في البنوك العاملة في الأردن في نهاية عام 2021 مقارنة مع عام 2020

نسبة التغير (%)	2020			2021			البنك
	النسبة لإجمالي عدد العاملين (%)	مجموع العاملين	ترتيب 2020	النسبة لإجمالي عدد العاملين (%)	مجموع العاملين	ترتيب 2021	
4.22%	15.45%	3244	1	15.44%	3381	1	البنك العربي
18.29%	11.51%	2417	2	13.06%	2859	2	بنك الاسكان للتجارة والتمويل
2.62%	7.44%	1562	3	6.95%	1521	3	بنك القاهرة عمان
2.07%	7.13%	1497	4	6.70%	1466	4	بنك الاردن
5.35%	5.97%	1253	5	6.03%	1320	5	البنك الأردني الكويتي
5.09%	5.70%	1198	6	5.75%	1259	6	بنك الاتحاد
5.24%	5.45%	1144	7	4.95%	1084	7	البنك الأهلي الأردني
47.00%	2.94%	617	10	4.14%	907	8	كابيتال بنك
0.53%	3.57%	750	8	3.44%	754	9	بنك الاستثمار العربي الأردني
0.14%	3.35%	703	9	3.22%	704	10	البنك التجاري الأردني
0.59%	2.42%	509	11	2.31%	506	11	بنك ABC
1.85%	2.06%	433	12	2.01%	441	12	البنك الاستثماري
0.95%	1.51%	317	13	1.43%	314	13	بنك سوسيته جنرال - الأردن
5.57%	74.48%	15644		75.44%	16516		إجمالي عدد العاملين في البنوك التجارية الأردنية
0.21%	11.59%	2434	1	11.14%	2439	1	البنك الإسلامي الأردني
3.01%	4.75%	997	2	4.69%	1027	2	البنك العربي الإسلامي الدولي
4.78%	2.99%	628	3	3.01%	658	3	بنك صفوة الاسلامي
4.69%	1.52%	320	4	1.53%	335	4	مصرف الراجحي*
1.83%	20.85%	4379		20.37%	4459		إجمالي عدد العاملين في البنوك الإسلامية
1.66%	1.72%	362	1	1.63%	356	1	بنك لبنان والمهجر
7.39%	1.68%	352	2	1.49%	326	2	البنك العقاري المصري العربي
15.75%	0.60%	127	3	0.49%	107	3	بنك ستاندرد تشارترد
1.89%	0.25%	53	5	0.24%	52	4	بنك الكويت الوطني
13.56%	0.28%	59	4	0.23%	51	5	سي تي بنك
3.70%	0.13%	27	6	0.12%	26	6	مصرف الراجحي
6.33%	4.67%	980		4.19%	918		إجمالي عدد العاملين في البنوك التجارية الأجنبية
4.24%	100.00%	21003		100.00%	21893		إجمالي عدد العاملين في البنوك العاملة في الأردن

المصدر: بيانات البنوك.

* بنك أجنبي.

ب. ترتيب البنوك حسب نسبة العاملين الاناث الى اجمالي عدد العاملين

بلغت نسبة العاملين (الاناث) الى اجمالي عدد العاملين في البنوك العاملة في الأردن 34.6% في نهاية عام 2021. وكما بلغت نسبة العاملين الاناث في البنوك التجارية الأردنية 38.1% من اجمالي عدد العاملين في تلك البنوك، بينما بلغت النسبة في البنوك الاسلامية 20.7%، و 36.9% في البنوك التجارية الأجنبية.

جدول رقم (18): نسبة العاملين (الاناث) الى اجمالي عدد العاملين في البنوك العاملة في الأردن في نهاية عام 2021 مقارنة مع عام 2020

الزيادة التقصان عن العام الماضي	2020		2021		البنك
	نسبة العاملين الاناث الى اجمالي عدد العاملين في البنك	ترتيب 2020	نسبة العاملين الاناث الى اجمالي عدد العاملين في البنك	ترتيب 2021	
%0.80	%44.07	1	%44.88	1	بنك الاتحاد
%1.22-	%42.08	3	%40.86	2	بنك الاردن
%2.13	%36.79	7	%38.92	3	كابيتال بنك
%0.25	%38.41	5	%38.66	4	بنك القاهرة عمان
%1.13-	%39.58	4	%38.45	5	البنك العربي
%0.37-	%38.37	6	%38.01	6	البنك الأهلي الأردني
%2.54	%34.87	11	%37.41	7	البنك الاستثماري
%1.15	%35.51	10	%36.67	8	البنك الأردني الكويتي
%0.52	%35.85	9	%36.36	9	البنك التجاري الأردني
%6.31-	%42.16	2	%35.85	10	بنك الاسكان للتجارة والتمويل
%1.39	%33.99	13	%35.38	11	بنك ABC
%0.93-	%35.96	8	%35.03	12	بنك سوسيته جنرال - الأردن
%0.75	%34.27	12	%35.01	13	بنك الاستثمار العربي الأردني
%0.97-	%39.11		%38.14		نسبة العاملين الاناث الى اجمالي عدد العاملين في البنوك التجارية الأردنية
%1.91	%31.53	1	%33.43	1	بنك صفوة الاسلامي
%0.85-	%25.68	2	%24.83	2	البنك العربي الاسلامي الدولي
%1.42-	%25.00	3	%23.58	3	مصرف الراجحي *
%0.44-	%15.65	4	%15.21	4	البنك الإسلامي الأردني
%0.16-	%20.90		%20.74		نسبة العاملين الاناث الى اجمالي عدد العاملين في البنوك الإسلامية
%0.94-	%50.94	1	%50.00	1	بنك الكويت الوطني
%2.93	%45.67	2	%48.60	2	بنك ستاندرد تشارترد
%2.19	%38.98	3	%41.18	3	سي تي بنك
%0.04-	%34.09	5	%34.05	4	البنك العقاري المصري العربي
%1.65-	%35.64	4	%33.99	5	بنك لبنان والمهجر
%1.14	%29.63	6	%30.77	6	مصرف الراجحي
%0.31-	%37.24		%36.93		نسبة العاملين الاناث الى اجمالي عدد العاملين في البنوك التجارية الأجنبية
%0.68-	%35.23		%34.55		نسبة العاملين الاناث الى اجمالي عدد العاملين في البنوك العاملة في الأردن


المصدر: بيانات البنوك.

* بنك أجنبي.

ثامناً


ملخص لأهم
المؤشرات
المالية
للبنوك العاملة
في الأردن

توزيع إجمالي موجودات البنوك العاملة في الأردن كما في نهاية عام 2021




البنوك التجارية الأردنية
البنوك الإسلامية
البنوك التجارية الأجنبية

إجمالي الموجودات للبنوك العاملة في الأردن (مليون دينار)

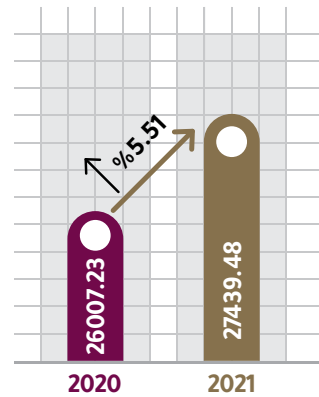


توزيع إجمالي التسهيلات الائتمانية المباشرة/بالصافي الممنوحة من البنوك العاملة في الأردن كما في نهاية عام 2021




البنوك التجارية الأردنية
البنوك الإسلامية
البنوك التجارية الأجنبية

إجمالي التسهيلات الائتمانية المباشرة/بالصافي الممنوحة من البنوك العاملة في الأردن (مليون دينار)

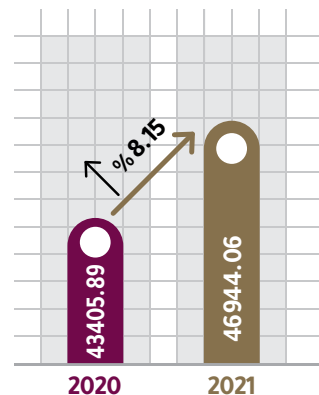


توزيع إجمالي الودائع لدى البنوك العاملة في الأردن كما في نهاية عام 2021




البنوك التجارية الأردنية
البنوك الإسلامية
البنوك التجارية الأجنبية

إجمالي الودائع لدى البنوك العاملة في الأردن (مليون دينار)

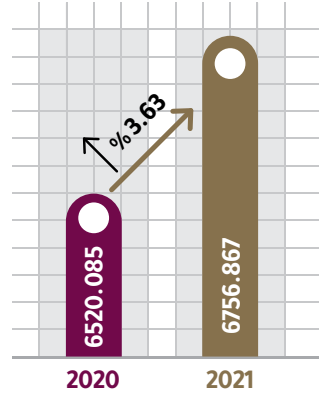


توزيع حقوق الملكية للبنوك العاملة في الأردن
كما في نهاية عام 2021

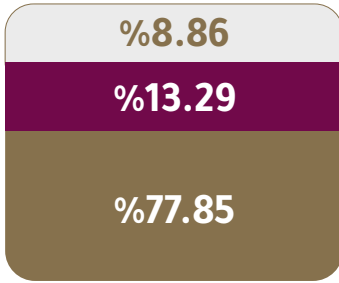


البنوك التجارية الأردنية
البنوك الاسلامية
البنوك التجارية الأجنبية

اجمالي حقوق الملكية للبنوك العاملة
في الأردن (مليون دينار)




توزيع رأس مال البنوك العاملة في الأردن كما
في نهاية عام 2021




البنوك التجارية الأردنية
البنوك الاسلامية
البنوك التجارية الأجنبية

اجمالي رأس مال البنوك العاملة في
الأردن (مليون دينار)




توزيع الربح قبل الضريبة للبنوك العاملة في
الأردن كما في نهاية عام 2021

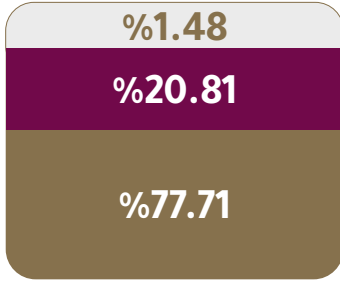


البنوك التجارية الأردنية
البنوك الاسلامية
البنوك التجارية الأجنبية

اجمالي الربح قبل الضريبة للبنوك العاملة في
الأردن (مليون دينار)

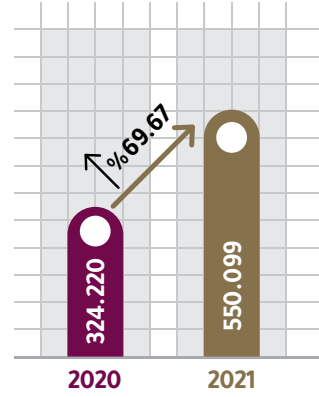


توزيع صافي الربح بعد الضريبة للبنوك العاملة
في الأردن كما في نهاية عام 2021

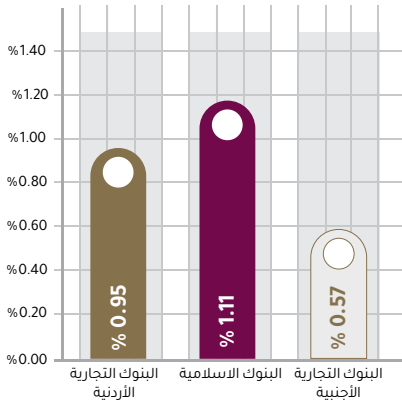


البنوك التجارية الأردنية
البنوك الإسلامية
البنوك التجارية الأجنبية

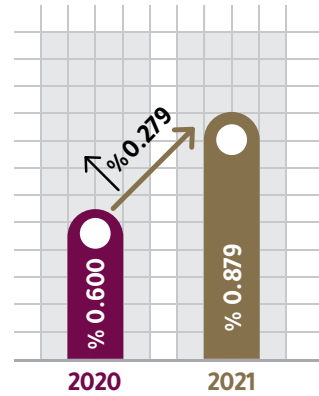
اجمالي الربح بعد الضريبة للبنوك العاملة في
الأردن (مليون دينار)



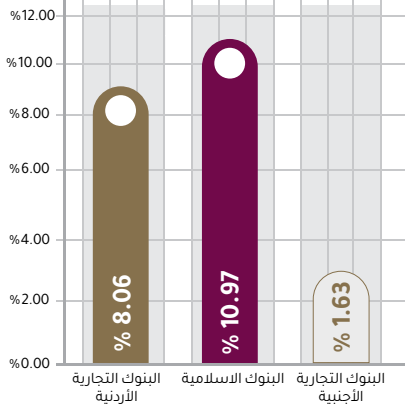
توزيع العائد على الموجودات (ROA) للبنوك
العاملة في الأردن كما في نهاية عام 2021




معدل العائد على الموجودات (ROA) للبنوك
العاملة في الأردن (%)




معدل العائد على حقوق الملكية (ROE) للبنوك
العاملة في الأردن كما في نهاية عام 2021



معدل العائد على حقوق الملكية (ROE) للبنوك
العاملة في الأردن (%)

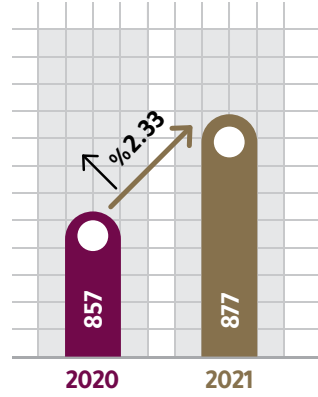


توزيع فروع البنوك العاملة في الأردن كما في
نهاية عام 2021




- البنوك التجارية الأردنية
- البنوك الاسلامية
- البنوك التجارية الأجنبية

اجمالي عدد الفروع داخل الأردن للبنوك العاملة
في الأردن




توزيع أجهزة الصراف الآلي (ATMs) التابعة للبنوك
العاملة في الأردن كما في نهاية عام 2021

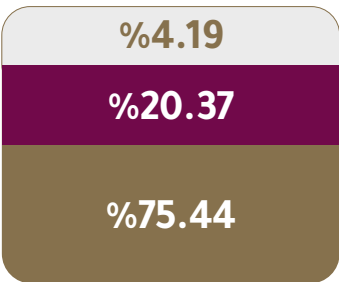


- البنوك التجارية الأردنية
- البنوك الاسلامية
- البنوك التجارية الأجنبية

اجمالي عدد أجهزة الصراف الآلي (ATMs) التابعة
للبنوك العاملة في الأردن




توزيع العاملين في البنوك العاملة في الأردن
كما في نهاية عام 2021



- البنوك التجارية الأردنية
- البنوك الاسلامية
- البنوك التجارية الأجنبية

اجمالي عدد العاملين في البنوك
العاملة في الأردن



الأداء المقارن
للبنوك العاملة
في الأردن
خلال عامي
2021 و 2020



جمعية البنوك في الأردن
Association of Banks in Jordan

عمان - وادي صقرة - شارع موسى بن نصير - بناية 62

926174 عمان 11190 الأردن

+962 6 5669328 - +962 6 5662258

+962 6 5684316 - +962 6 5687011

info@abj.org.jo

www.abj.org.jo