



جمعية البنوك في الأردن
ASSOCIATION OF BANKS IN JORDAN

المجلد رقم 12

كراسة رقم 1

الأداء المقارن للبنوك العاملة في الأردن خلال عامي 2020 و 2019

إعداد
دائرة الدراسات - جمعية البنوك في الأردن



تموز 2021
عمان - الأردن

1 كراسة رقم

12 المجلد رقم

الأداء المقارن للبنوك العاملة في الأردن خلال عامي 2019 و 2020

إعداد
دائرة الدراسات - جمعية البنوك في الأردن

تموز 2021
عمان - الأردن

تصميم وإشراف فني وطباعة



قائمة المحتويات

الصفحة	الموضوع
5	تقديم
7	المقدمة
9	دليل المنهجية والمفاهيم المستخدمة
11	أولاً: ترتيب البنوك حسب بعض بنود قائمة المركز المالي
17	ثانياً: ترتيب البنوك حسب بعض بنود قائمة الدخل
21	ثالثاً: ترتيب البنوك حسب أهم مؤشرات الربحية
25	رابعاً: ترتيب البنوك حسب أهم مؤشرات المتانة المالية
29	خامساً: ترتيب البنوك حسب مؤشرات التفرع المصرفي
33	سادساً: الموارد البشرية في البنوك العاملة في الأردن
36	سابعاً: ملخص لأهم المؤشرات المالية للبنوك العاملة في الأردن

تقديم

تعمل جمعية البنوك في الأردن ومنذ تأسيسها على الارتقاء بالعمل المصرفي والنهوض به من خلال رعاية مصالح البنوك الأعضاء والتنسيق فيما بينهم تحقيقاً لمنفعتهم المشتركة، بالإضافة الى سعيها لتطوير أساليب أداء الخدمات المصرفية وتحديثها، وترسيخ العمل المصرفي وأعرافه.

وانسجماً مع الأهداف الأساسية للجمعية والمحددة في نظامها الأساسي، وانطلاقاً من الدور الكبير الذي تضطلع به، وحرصاً من الجمعية على توفير المعلومات الدقيقة بموضوعية وشفافية وفي الوقت المناسب، ارتأت الجمعية أن تقوم بإعداد دراسات متنوعة تشمل مختلف المواضيع ذات العلاقة بالعمل المصرفي، وأن تقوم بإصدارها على شكل سلسلة من الكراسات، وبحيث توفر مجموعة من المؤشرات والبيانات والمعلومات، وتقدم إجابات ومقترحات حول مختلف القضايا ذات العلاقة بالعمل المصرفي وبالقطاع المصرفي في الأردن.

وإننا نأمل مع إصدارنا لهذه الكراسات أن تحقق الفائدة المرجوة منها، وأن تشكل إضافة نوعية للدراسات والنشرات الأخرى الصادرة عن الجمعية، وأن تكون مرجعاً مهماً لكل ذوي العلاقة والمهتمين، بالإضافة للدور المتوقع منها في زيادة ونشر المعرفة والثقافة المالية.

باسم خليل السالم

رئيس مجلس الإدارة

المقدمة

يسر جمعية البنوك في الأردن أن تضع بين أيديكم العدد الأول من المجلد الثاني عشر لسلسلة كراسات الجمعية والذي يأتي تحت عنوان "الأداء المقارن للبنوك العاملة في الأردن خلال عامي 2019 و2020".

وتأتي هذه الكراسة لتحمل في طياتها تلخيصاً وافياً لمجمل التطورات التي شهدتها البنوك العاملة في المملكة خلال العام 2020 مقارنةً مع العام السابق 2019. حيث يتناول الجزء الأول منها تطور البنود الرئيسية في قائمة المركز المالي من حيث إجمالي الموجودات والتسهيلات والودائع في البنوك العاملة في الأردن، بالإضافة لحقوق الملكية ورأس المال. أما الجزء الثاني فيتضمن على أهم بنود قائمة الدخل للبنوك العاملة في الأردن خلال عام 2020 مقارنةً مع عام 2019 والمتمثلة في الربح قبل الضريبة وصافي الربح بعد الضريبة.

ويتناول الجزء الثالث أهم مقاييس الربحية للبنوك العاملة في الأردن والتي تربط بين قائمة المركز المالي وقائمة الدخل والمتمثلة في معدل العائد على الموجودات ومعدل العائد على حقوق الملكية خلال عام 2020 مقارنةً مع عام 2019. ويتناول الجزء الرابع ترتيب البنوك حسب أهم مؤشرات المتانة المالية والتي تشمل نسبة كفاية رأس المال ونسبة الديون غير العاملة أما الجزء الخامس فيتناول أهم مؤشرات التفرع المصرفي للبنوك العاملة في الأردن بما في ذلك عدد الفروع وعدد أجهزة الصراف الآلي التابعة للبنوك. ويتناول الجزء السادس تطور وتوزيع الموارد البشرية في البنوك العاملة في الأردن في نهاية عام 2020 مقارنةً مع عام 2019.

ولقد أخذنا بعين الاعتبار مراعاة ترتيب البنوك بشكلٍ تنازلي (من البنك الأكبر إلى الأصغر) حسب كل معيار من المعايير السابقة، بالإضافة إلى احتساب الأهمية النسبية لكل بنك بالنسبة لمجموع البنوك العاملة في المملكة. كما راعينا تقسيم البنوك إلى ثلاثة فئات رئيسية لتشمل البنوك التجارية الأردنية والبنوك الإسلامية والبنوك التجارية الأجنبية. وتجدر الإشارة هنا إلى أن بيانات البنوك هي لفروع الأردن ولا تشمل بيانات الشركات التابعة والفروع الخارجية.

وإننا إذ نصدر هذه الكراسة لنأمل أن تساهم في تسليط المزيد من الضوء على أداء القطاع المصرفي الأردني خلال العامين 2019 و2020، وأن تعكس أهم مؤشراتته المالية وتوفرها لكل ذوي العلاقة والمهتمين.

د. ماهر المحروق
المدير العام

دليل المنهجية والمفاهيم المستخدمة

- **إجمالي الودائع للبنوك التجارية:** يشمل الودائع لدى البنوك والمؤسسات المصرفية، وودائع العملاء، والتأمينات النقدية.
- **معدل العائد على حقوق الملكية لعام 2020:** هو صافي الربح بعد الضريبة لعام 2020 مقسوماً على متوسط حقوق الملكية لعامي 2019 و2020.
- **معدل العائد على الموجودات لعام 2020:** هو صافي الربح بعد الضريبة لعام 2020 مقسوماً على متوسط الموجودات لعامي 2019 و2020.
- **إجمالي الموجودات للبنوك الإسلامية:** تشمل إجمالي الموجودات فقط وبدون الحسابات المدارة لصالح الغير.
- **التوظيفات المالية للبنوك الإسلامية:** تشمل التوظيفات المالية جميع أنواع القروض والتمويلات الممنوحة من البنك بما فيها ذمم البيوع المؤجلة والذمم الأخرى بالصافي، وموجودات إجارة منتهية بالتمليك بالصافي، والتمويلات أو الاستثمارات التمويلية الأخرى بالصافي. ولا تشمل الحسابات المدارة لصالح الغير.
- **إجمالي أرصدة الأوعية الادخارية للبنوك الإسلامية:** تشمل الأوعية الادخارية على حسابات البنوك والمؤسسات المصرفية، وحسابات العملاء الجارية، والتأمينات النقدية، ومجموع حقوق أصحاب الاستثمار المشترك، ولا تشمل الحسابات المدارة لصالح الغير.
- تشمل البيانات الواردة في هذه الدراسة على بيانات البنوك الخاصة بفروع الأردن ولا تشمل بيانات الشركات التابعة والفروع الخارجية.
- قد يتم تعديل وتحديث البيانات المتعلقة بسنة المقارنة (السنة السابقة) في حال قام أي بنك بتعديل أو تحديث بياناته السابقة.

أولاً

ترتيب البنوك حسب بعض بنود قائمة المركز المالي

أ. ترتيب البنوك حسب إجمالي الموجودات

ارتفع إجمالي موجودات البنوك العاملة في الأردن في نهاية عام 2020 بنسبة 4.65% عن قيمته في نهاية عام 2019، ليصل إلى 53.56 مليار دينار، والتي تتوزع بواقع 41.51 مليار دينار للبنوك التجارية الأردنية (77.5% من إجمالي موجودات البنوك في الأردن)، و9.8 مليار دينار للبنوك الإسلامية (18.3% من إجمالي الموجودات) و2.25 مليار دينار للبنوك التجارية الأجنبية (4.2% من إجمالي الموجودات).

جدول رقم (1): إجمالي موجودات البنوك العاملة في الأردن في نهاية عام 2020 مقارنة مع عام 2019

نسبة التغير (%)	2019			2020			البنك
	النسبة لإجمالي الموجودات (%)	الموجودات مليون دينار	ترتيب 2019	النسبة لإجمالي الموجودات (%)	الموجودات مليون دينار	ترتيب 2020	
10.18%	19.81%	10,138.0	1	20.85%	11,170.0	1	البنك العربي
0.18%	13.93%	7,129.0	2	13.33%	7,142.0	2	بنك الاسكان للتجارة والتمويل
13.53%	6.02%	3,082.0	3	6.53%	3,499.0	3	بنك الاتحاد
0.02%	5.16%	2,639.2	4	4.93%	2,639.8	4	البنك الأردني الكويتي
4.03%	4.71%	2,409.0	5	4.68%	2,506.0	5	البنك الأهلي الأردني
25.04%	3.86%	1,973.6	9	4.61%	2,467.8	6	كابيتال بنك
6.73%	4.51%	2,307.7	7	4.60%	2,463.0	7	بنك القاهرة عمان
0.90%	4.57%	2,337.0	6	4.32%	2,316.0	8	بنك الاردن
8.79%	3.87%	1,980.0	8	4.02%	2,154.0	9	بنك الاستثمار العربي الأردني
7.88%	3.34%	1,711.0	10	2.94%	1,576.1	10	بنك سوسيته جنرال - الأردن
2.49%	2.71%	1,386.6	11	2.52%	1,352.0	11	البنك التجاري الأردني
3.93%	2.19%	1,120.0	12	2.17%	1,164.0	12	بنك ABC
1.82%	2.03%	1,039.4	13	1.98%	1,058.4	13	البنك الاستثماري
5.75%	76.70%	39,252.50		77.5%	41,508.05		إجمالي موجودات البنوك التجارية الأردنية
8.90%	8.69%	4,449.0	1	9.05%	4,845.0	1	البنك الإسلامي الأردني
10.55%	4.49%	2,300.4	2	4.75%	2,543.2	2	البنك العربي الإسلامي الدولي
16.89%	3.04%	1,557.0	3	3.40%	1,820.0	3	بنك صفوة الاسلامي
8.02%	1.08%	551.4	4	1.11%	595.6	4	مصرف الراجحي*
10.68%	17.31%	8,857.79		18.3%	9,803.79		إجمالي موجودات البنوك الإسلامية
12.96%	1.31%	672.6	1	1.09%	585.4	1	بنك لبنان والمهجر
1.75%	1.12%	571.0	3	1.05%	561.0	2	البنك العقاري المصري العربي
14.71%	0.99%	506.4	4	0.81%	431.9	3	بنك ستاندرد تشارترد
15.51%	0.67%	343.8	5	0.54%	290.5	4	سيتي بنك
12.77%	0.43%	221.8	6	0.36%	193.5	5	بنك الكويت الوطني
20.30%	0.30%	154.8	7	0.35%	186.2	6	مصرف الراجحي
-	1.17%	599.0	2	تم الاستحواذ عليه من قبل كابيتال بنك			بنك عودة
26.75%	6.00%	3,069.43		4.2%	2,248.49		إجمالي موجودات البنوك التجارية الأجنبية
4.65%	100.0%	51,179.72		100.0%	53,560.33		إجمالي موجودات البنوك العاملة في الأردن

المصدر: البيانات المالية للبنوك.

* بنك أجنبي.

ب. ترتيب البنوك حسب التسهيلات الائتمانية المباشرة / بالصافي

ارتفعت التسهيلات الائتمانية المباشرة / بالصافي المقدمة من البنوك العاملة في الأردن في نهاية عام 2020 بنسبة 3.41% مقارنة مع عام 2019 لتصل إلى 26.16 مليار دينار، تتوزع بواقع 18.29 مليار دينار للبنوك التجارية الأردنية (69.9% من إجمالي التسهيلات) و7.05 مليار دينار للبنوك الإسلامية (27% من إجمالي التسهيلات)، و0.82 مليار دينار للبنوك التجارية الأجنبية (3.1% من إجمالي التسهيلات).

جدول رقم (2): التسهيلات الائتمانية المباشرة / بالصافي الممنوحة من البنوك العاملة في الأردن في نهاية عام 2020 مقارنة مع عام 2019

نسبة التغير (%)	2019			2020			البنك
	النسبة لإجمالي التسهيلات الائتمانية المباشرة / بالصافي (%)	التسهيلات الائتمانية المباشرة / بالصافي مليون دينار	ترتيب 2019	النسبة لإجمالي التسهيلات الائتمانية المباشرة / بالصافي (%)	التسهيلات الائتمانية المباشرة / بالصافي مليون دينار	ترتيب 2020	
1.24%	15.30%	3,869.0	1	14.98%	3,917.0	1	البنك العربي
0.25%	12.75%	3,226.0	2	12.30%	3,218.0	2	بنك الاسكان للتجارة والتمويل
6.12%	6.59%	1,666.0	3	6.76%	1,768.0	3	بنك الاتحاد
1.74%	5.18%	1,309.0	4	4.92%	1,286.2	4	البنك الأردني الكويتي
27.07%	3.86%	977.4	8	4.75%	1,241.9	5	كابيتال بنك
9.81%	4.35%	1,100.7	6	4.62%	1,208.7	6	بنك القاهرة عمان
2.89%	4.25%	1,074.0	7	4.22%	1,105.0	7	بنك الاردن
1.70%	4.41%	1,115.0	5	4.19%	1,096.0	8	البنك الأهلي الأردني
3.94%	3.01%	761.0	10	3.02%	791.0	9	بنك الاستثمار العربي الأردني
11.13%	3.33%	841.7	9	2.86%	748.0	10	بنك سوسيته جنرال - الأردن
6.71%	2.64%	669.0	11	2.73%	713.9	11	البنك التجاري الأردني
4.70%	2.36%	596.0	12	2.39%	624.0	12	بنك ABC
5.94%	2.13%	539.4	13	2.18%	571.4	13	البنك الاستثماري
3.07%	70.15%	17,744.11		69.92%	18,289.08		إجمالي التسهيلات الائتمانية المباشرة / بالصافي لدى البنوك التجارية الأردنية
نسبة التغير (%)	النسبة لإجمالي التسهيلات الائتمانية المباشرة / بالصافي (%)	أرصدة التوظيفات المالية / بالصافي مليون دينار	ترتيب 2019	النسبة لإجمالي التسهيلات الائتمانية المباشرة / بالصافي (%)	أرصدة التوظيفات المالية / بالصافي مليون دينار	ترتيب 2020	البنك
12.47%	13.19%	3,337.0	1	14.35%	3,753.0	1	البنك الإسلامي الأردني
9.00%	5.86%	1,482.6	2	6.18%	1,616.1	2	البنك العربي الاسلامي الدولي
14.93%	4.05%	1,025.0	3	4.50%	1,178.0	3	بنك صفوة الاسلامي
5.87%	1.87%	473.9	4	1.92%	501.7	4	مصرف الراجحي *
11.56%	24.98%	6,318.51		26.95%	7,048.79		إجمالي ارصدة التوظيفات المالية / بالصافي لدى البنوك الإسلامية
نسبة التغير (%)	النسبة لإجمالي التسهيلات الائتمانية المباشرة / بالصافي (%)	التسهيلات الائتمانية المباشرة / بالصافي مليون دينار	ترتيب 2019	النسبة لإجمالي التسهيلات الائتمانية المباشرة / بالصافي (%)	التسهيلات الائتمانية المباشرة / بالصافي مليون دينار	ترتيب 2020	البنك
4.63%	1.45%	367.0	1	1.34%	350.0	1	البنك العقاري المصري العربي
15.10%	1.34%	338.2	2	1.10%	287.1	2	بنك لبنان والمهجر
22.27%	0.63%	159.4	4	0.47%	123.9	3	بنك ستاندرد تشارترد
19.45%	0.22%	56.4	5	0.17%	45.4	4	سيتي بنك
31.27%	0.07%	16.7	6	0.04%	11.5	5	بنك الكويت الوطني
13.37%	0.00%	0.4	7	0.00%	0.5	6	مصرف الراجحي
-	1.16%	293.0	3				بنك عودة
33.52%	4.87%	1,231.08		3.13%	818.39		إجمالي التسهيلات الائتمانية المباشرة / بالصافي لدى البنوك التجارية الأجنبية
3.41%	100.0%	25,293.71		100.0%	26,156.26		إجمالي التسهيلات الائتمانية المباشرة / بالصافي لدى البنوك العاملة في الأردن

المصدر: البيانات المالية للبنوك.

* بنك أجنبي.

ج. ترتيب البنوك حسب إجمالي الودائع

ارتفع إجمالي الودائع لدى البنوك العاملة في الأردن في نهاية عام 2020 بنسبة 3.94% مقارنة مع عام 2019 ليصل إلى 43.4 مليار دينار، تتوزع بواقع 33.19 مليار دينار للبنوك التجارية الأردنية (76.48% من إجمالي الودائع) و8.58 مليار دينار للبنوك الإسلامية (19.76% من إجمالي الودائع) و1.63 مليار دينار للبنوك التجارية الأجنبية (3.76% من إجمالي الودائع).

جدول رقم (3): إجمالي الودائع لدى البنوك العاملة في الأردن في نهاية عام 2020 مقارنة مع عام 2019

نسبة التغير (%)	2019			2020			البنك
	النسبة لإجمالي الودائع (%)	إجمالي الودائع مليون دينار	ترتيب 2019	النسبة لإجمالي الودائع (%)	إجمالي الودائع مليون دينار	ترتيب 2020	
10.51%	20.48%	8,550.0	1	21.77%	9,449.0	1	البنك العربي
3.64%	13.83%	5,776.0	2	12.82%	5,566.0	2	بنك الاسكان للتجارة والتمويل
14.32%	6.14%	2,563.0	3	6.75%	2,930.0	3	بنك الاتحاد
0.16%	4.94%	2,060.8	4	4.74%	2,057.6	4	البنك الأردني الكويتي
2.41%	4.67%	1,948.0	5	4.60%	1,995.0	5	البنك الأهلي الأردني
22.11%	3.56%	1,487.2	10	4.18%	1,816.1	6	كابيتال بنك
10.34%	3.89%	1,625.0	8	4.13%	1,793.0	7	بنك الاستثمار العربي الأردني
4.86%	4.01%	1,674.0	7	4.04%	1,755.4	8	بنك القاهرة عمان
5.82%	4.45%	1,857.0	6	4.03%	1,749.0	9	بنك الاردن
16.18%	3.62%	1,511.1	9	2.92%	1,266.5	10	بنك سوسيته جنرال - الأردن
10.15%	2.35%	980.7	11	2.49%	1,080.2	11	البنك التجاري الأردني
1.01%	2.13%	890.0	12	2.07%	899.0	12	بنك ABC
2.31%	1.96%	819.3	13	1.93%	838.2	13	البنك الاستثماري
4.58%	76.01%	31,741.97		76.48%	33,194.94		إجمالي الودائع لدى البنوك التجارية الأردنية
نسبة التغير (%)	النسبة لإجمالي الودائع (%)	إجمالي أرصدة الأوعية الادخارية مليون دينار	ترتيب 2019	النسبة لإجمالي الودائع (%)	إجمالي أرصدة الأوعية الادخارية مليون دينار	ترتيب 2020	البنك
8.89%	9.29%	3,881.0	1	9.74%	4,226.0	1	البنك الإسلامي الأردني
11.52%	4.82%	2,012.4	2	5.17%	2,244.2	2	البنك العربي الاسلامي الدولي
18.69%	3.24%	1,354.0	3	3.70%	1,607.0	3	بنك صفوة الاسلامي
8.41%	1.10%	459.9	4	1.15%	498.6	4	مصرف الراجحي*
11.27%	18.46%	7,707.25		19.76%	8,575.77		إجمالي أرصدة الأوعية الادخارية لدى البنوك الإسلامية
نسبة التغير (%)	النسبة لإجمالي الودائع (%)	إجمالي الودائع مليون دينار	ترتيب 2019	النسبة لإجمالي الودائع (%)	إجمالي الودائع مليون دينار	ترتيب 2020	البنك
3.97%	1.15%	479.0	2	1.06%	460.0	1	البنك العقاري المصري العربي
21.22%	1.26%	524.1	1	0.95%	412.9	2	بنك لبنان والمعجر
13.53%	0.96%	399.2	4	0.80%	345.2	3	بنك ستاندرد تشارترد
19.44%	0.63%	261.0	5	0.48%	210.3	4	سي تي بنك
41.90%	0.19%	77.5	7	0.25%	109.9	5	مصرف الرافدين
24.61%	0.29%	122.6	6	0.21%	92.4	6	بنك الكويت الوطني
-	1.07%	445.0	3				بنك عودة
29.36%	5.53%	2,308.34		3.76%	1,630.66		إجمالي الودائع لدى البنوك التجارية الأجنبية
3.94%	100.0%	41,757.56		100.0%	43,401.38		إجمالي الودائع لدى البنوك العاملة في الأردن

المصدر: البيانات المالية للبنوك.

* بنك أجنبي.

د. ترتيب البنوك حسب حقوق الملكية

ارتفع إجمالي حقوق الملكية للبنوك العاملة في الأردن في نهاية عام 2020 بنسبة 3.05% مقارنة مع عام 2019 ليصل إلى 6.52 مليار دينار في نهاية عام 2020 والتي تتوزع بواقع 5.1 مليار دينار للبنوك التجارية الأردنية (78.2% من إجمالي حقوق الملكية) و954.8 مليون دينار للبنوك الإسلامية (14.6% من إجمالي حقوق الملكية) و467 مليون دينار للبنوك التجارية الأجنبية (7.2% من إجمالي حقوق الملكية).

جدول رقم (4): حقوق الملكية في البنوك العاملة في الأردن في نهاية عام 2020 مقارنة مع عام 2019

نسبة التغير (%)	2019			2020			البنك
	النسبة لإجمالي حقوق الملكية (%)	حقوق الملكية مليون دينار	ترتيب 2019	النسبة لإجمالي حقوق الملكية (%)	حقوق الملكية مليون دينار	ترتيب 2020	
4.47%	16.24%	1,028.000	2	16.46%	1,074.000	1	بنك الاسكان للتجارة والتمويل
2.13%	16.30%	1,032.000	1	16.16%	1,054.000	2	البنك العربي
9.18%	6.19%	392.000	4	6.56%	428.000	3	بنك الاردن
1.84%	6.46%	408.820	3	6.15%	401.280	4	البنك الأردني الكويتي
4.50%	5.97%	378.000	5	6.06%	395.000	5	بنك الاتحاد
5.99%	5.09%	322.400	6	5.24%	341.700	6	بنك القاهرة عمان
3.34%	4.72%	299.000	7	4.74%	309.000	7	البنك الأهلي الأردني
7.56%	4.30%	272.250	8	4.49%	292.830	8	كابيتال بنك
5.10%	3.10%	196.000	9	3.16%	206.000	9	بنك الاستثمار العربي الأردني
25.63%	2.10%	133.019	13	2.56%	167.116	10	بنك سوسيته جنرال - الأردن
2.07%	2.29%	145.000	11	2.27%	148.000	11	بنك ABC
2.47%	2.35%	148.540	10	2.22%	144.866	12	البنك الاستثماري
0.19%	2.20%	139.199	12	2.14%	139.467	13	البنك التجاري الأردني
4.23%	77.32%	4,894.228		78.20%	5,101.259		إجمالي حقوق الملكية في البنوك التجارية الأردنية
12.32%	6.67%	422.000	1	7.27%	474.000	1	البنك الإسلامي الأردني
14.21%	3.38%	214.198	2	3.75%	244.646	2	البنك العربي الاسلامي الدولي
7.64%	2.27%	144.000	3	2.38%	155.000	3	بنك صفوة الاسلامي
9.88%	1.17%	73.900	4	1.24%	81.200	4	مصرف الراجحي *
11.80%	13.49%	854.098		14.64%	954.846		إجمالي حقوق الملكية في البنوك الإسلامية
2.15%	1.50%	95.030	2	1.49%	97.074	1	بنك الكويت الوطني
0.31%	1.49%	94.551	3	1.45%	94.843	2	بنك لبنان والمهجر
0.12%	1.16%	73.220	5	1.12%	73.130	3	مصرف الراجحي
18.33%	1.38%	87.300	4	1.09%	71.300	4	بنك ستاندر تشارترد
1.49%	1.13%	71.749	6	1.08%	70.678	5	سي تي بنك
0.00%	0.95%	60.000	7	0.92%	60.000	6	البنك العقاري المصري العربي
-	1.58%	100.000	1				بنك عودة
19.73%	9.19%	581.850		7.16%	467.026		إجمالي حقوق الملكية في البنوك التجارية الأجنبية
3.05%	100.0%	6,330.176		100.0%	6,523.130		إجمالي حقوق الملكية في البنوك العاملة في الأردن

المصدر: البيانات المالية للبنوك.

* بنك أجنبي.

هـ. ترتيب البنوك حسب رأس المال

انخفض إجمالي رأس المال للبنوك العاملة في الأردن في نهاية عام 2020 بنسبة 0.34% مقارنة مع عام 2019 ليصل إلى 3.39 مليار دينار، والتي تتوزع بواقع 2.64 مليار دينار للبنوك التجارية الأردنية (77.86% من مجموع رأس المال) و450 مليون دينار للبنوك الإسلامية (13.29% من مجموع رأس المال) و300 مليون دينار للبنوك التجارية الأجنبية (8.86% من مجموع رأس المال).

جدول رقم (5): رأس مال البنوك العاملة في الأردن في نهاية عام 2020 مقارنة مع عام 2019

نسبة التغير (%)	2019			2020			البنك
	النسبة لإجمالي رأس المال (%)	رأس المال مليون دينار	ترتيب 2019	النسبة لإجمالي رأس المال (%)	رأس المال مليون دينار	ترتيب 2020	
0.00%	18.86%	641.0	1	18.93%	641.0	1	البنك العربي
0.00%	9.27%	315.0	2	9.30%	315.0	2	بنك الاسكان للتجارة والتمويل
0.00%	5.91%	201.0	3	5.93%	201.0	3	البنك الأهلي الأردني
0.00%	5.89%	200.0	4	5.90%	200.0	4	بنك الاردن
0.00%	5.89%	200.0	4	5.90%	200.0	4	كابيتال بنك
0.00%	5.59%	190.0	6	5.61%	190.0	6	بنك القاهرة عمان
0.00%	4.71%	160.0	7	4.72%	160.0	7	بنك الاتحاد
0.00%	4.41%	150.0	8	4.43%	150.0	8	بنك الاستثمار العربي الأردني
50.00%	2.94%	100.0	11	4.43%	150.0	8	البنك الأردني الكويتي
0.00%	3.53%	120.0	9	3.54%	120.0	10	البنك التجاري الأردني
0.00%	3.24%	110.0	10	3.25%	110.0	11	بنك ABC
0.00%	2.94%	100.0	11	2.95%	100.0	12	البنك الاستثماري
0.00%	2.94%	100.0	11	2.95%	100.0	12	بنك سوسيته جنرال - الأردن
1.93%	76.12%	2,587.00		77.86%	2,637.00		إجمالي رأس مال البنوك التجارية الأردنية
0.00%	5.89%	200.0	1	5.90%	200.0	1	البنك الإسلامي الأردني
0.00%	2.94%	100.0	2	2.95%	100.0	2	البنك العربي الاسلامي الدولي
0.00%	2.94%	100.0	2	2.95%	100.0	2	بنك صفوة الاسلامي
0.00%	1.47%	50.0	4	1.48%	50.0	4	مصرف الراجحي*
0.00%	13.24%	450.00		13.29%	450.00		إجمالي رأس مال البنوك الإسلامية
18.57%	1.81%	61.4	1	1.48%	50.0	1	بنك ستاندرد تشارترد
0.00%	1.47%	50.0	2	1.48%	50.0	1	البنك العقاري المصري العربي
0.00%	1.47%	50.0	2	1.48%	50.0	1	مصرف الرفادين
0.00%	1.47%	50.0	2	1.48%	50.0	1	سيتي بنك
0.00%	1.47%	50.0	2	1.48%	50.0	1	بنك الكويت الوطني
0.00%	1.47%	50.0	2	1.48%	50.0	1	بنك لبنان والمهجر
-	1.47%	50.0	2	تم الاستحواذ عليه من قبل كابيتال بنك			بنك عودة
16.99%	10.63%	361.40		8.86%	300.00		إجمالي رأس مال البنوك التجارية الأجنبية
0.34%	100.0%	3,398.40		100.0%	3,387.00		إجمالي رأس مال البنوك العاملة في الأردن

المصدر: البيانات المالية للبنوك.

* بنك أجنبي.

ثانياً

ترتيب البنوك حسب بعض بنود قائمة الدخل

أ. ترتيب البنوك حسب الربح قبل الضريبة

انخفض إجمالي أرباح البنوك العاملة في الأردن قبل الضريبة في نهاية عام 2020 بنسبة 44.2% مقارنة مع عام 2019 ليصل إلى 490.6 مليون دينار، والتي تتوزع بواقع 317.2 مليون دينار للبنوك التجارية الأردنية (64.7% من مجموع الأرباح قبل الضريبة) و156.1 مليون دينار للبنوك الإسلامية (31.8% من مجموع الأرباح قبل الضريبة) و17.3 مليون دينار للبنوك التجارية الأجنبية (3.5% من مجموع الأرباح قبل الضريبة).

جدول رقم (6): الربح قبل الضريبة للبنوك العاملة في الأردن في نهاية عام 2020 مقارنة مع عام 2019

نسبة التغير (%)	2019			2020			البنك
	النسبة لإجمالي الربح قبل الضريبة (%)	الربح قبل الضريبة مليون دينار	ترتيب 2019	النسبة لإجمالي الربح قبل الضريبة (%)	الربح قبل الضريبة مليون دينار	ترتيب 2020	
65.33-%	25.58%	225.000	1	15.90%	78.000	1	البنك العربي
52.05-%	16.62%	146.200	2	14.29%	70.100	2	بنك الاسكان للتجارة والتمويل
6.82%	5.00%	44.000	4	9.58%	47.000	3	بنك الاردن
34.21-%	5.18%	45.540	3	6.11%	29.960	4	بنك الاتحاد
33.33-%	4.50%	39.600	5	5.38%	26.400	5	بنك القاهرة عمان
8.16-%	2.76%	24.270	8	4.54%	22.290	6	كابيتال بنك
27.27-%	2.50%	22.000	9	3.26%	16.000	7	بنك الاستثمار العربي الأردني
55.88-%	3.87%	34.000	6	3.06%	15.000	8	البنك الأهلي الأردني
40.78-%	1.78%	15.673	11	1.89%	9.282	9	بنك سوسيته جنرال - الأردن
47.32-%	1.45%	12.780	12	1.37%	6.733	10	البنك التجاري الأردني
33.33-%	0.34%	3.000	13	0.82%	4.000	11	بنك ABC
91.98-%	1.86%	16.399	10	0.27%	1.316	12	البنك الاستثماري
127.66-%	3.65%	32.140	7	1.81-%	8.890-	13	البنك الأردني الكويتي
51.98-%	75.11%	660.60		64.66%	317.19		إجمالي الربح قبل الضريبة للبنوك التجارية الأردنية
5.42-%	10.07%	88.600	1	17.08%	83.800	1	البنك الإسلامي الأردني
7.76-%	5.51%	48.488	2	9.12%	44.726	2	البنك العربي الإسلامي الدولي
5.88-%	1.93%	17.000	3	3.26%	16.000	3	بنك صفوة الاسلامي
11.54-%	1.18%	10.400	4	2.36%	11.600	4	مصرف الراجحي*
5.08-%	18.70%	164.49		31.82%	156.13		إجمالي الربح قبل الضريبة للبنوك الإسلامية
34.75-%	1.40%	12.344	1	1.64%	8.054	1	سيتي بنك
39.83-%	1.10%	9.688	3	1.19%	5.829	2	بنك لبنان والمهجر
54.82-%	0.77%	6.749	5	0.62%	3.049	3	بنك الكويت الوطني
34.86-%	0.35%	3.038	6	0.40%	1.979	4	مصرف الرافدين
145.24-%	0.19%	1.700	7	0.16-%	0.769-	5	البنك العقاري المصري العربي
109.89-%	1.01%	8.900	4	0.18-%	0.880-	6	بنك ستاندرد تشارترد
-	1.36%	12.000	2	تم الاستحواذ عليه من قبل كابيتال بنك			بنك عودة
68.28-%	6.19%	54.42		3.52%	17.26		إجمالي الربح قبل الضريبة للبنوك التجارية الأجنبية
44.22-%	100.0%	879.509		100.0%	490.579		إجمالي الربح قبل الضريبة للبنوك العاملة في الأردن

المصدر: البيانات المالية للبنوك.

* بنك أجنبي.

ب. ترتيب البنوك حسب صافي الربح بعد الضريبة

انخفض إجمالي أرباح البنوك العاملة في الأردن بعد الضريبة في نهاية عام 2020 بنسبة 45.2% مقارنة مع عام 2019 ليصل إلى 321.9 مليون دينار والتي تتوزع بواقع 211.5 مليون دينار للبنوك التجارية الأردنية (65.7% من مجموع الأرباح بعد الضريبة) و99.7 مليون دينار للبنوك الإسلامية (31% من مجموع الأرباح بعد الضريبة) و10.7 مليون دينار للبنوك التجارية الأجنبية (3.3% من مجموع الأرباح بعد الضريبة).

جدول رقم (7): صافي الربح بعد الضريبة للبنوك العاملة في الأردن في نهاية عام 2020 مقارنة مع عام 2019

نسبة التغير (%)	2019			2020			البنك
	النسبة لإجمالي الربح بعد الضريبة (%)	الربح بعد الضريبة مليون دينار	ترتيب 2019	النسبة لإجمالي الربح بعد الضريبة (%)	الربح بعد الضريبة مليون دينار	ترتيب 2020	
59.48-%	26.06%	153.000	1	19.26%	62.000	1	البنك العربي
63.24-%	19.23%	112.900	2	12.89%	41.500	2	بنك الاسكان للتجارة والتمويل
23.08%	4.43%	26.000	4	9.94%	32.000	3	بنك الاردن
35.34-%	5.08%	29.800	3	5.99%	19.270	4	بنك الاتحاد
7.56%	2.86%	16.800	8	5.61%	18.070	5	كابيتال بنك
36.44-%	4.21%	24.700	5	4.88%	15.700	6	بنك القاهرة عمان
33.33-%	2.56%	15.000	9	3.11%	10.000	7	بنك الاستثمار العربي الأردني
57.14-%	3.58%	21.000	6	2.80%	9.000	8	البنك الأهلي الأردني
36.75-%	1.66%	9.718	11	1.91%	6.147	9	بنك سوسيته جنرال - الأردن
87.33-%	1.96%	11.478	10	0.45%	1.454	10	البنك الاستثماري
50.00-%	0.34%	2.000	13	0.31%	1.000	11	بنك ABC
90.34-%	0.91%	5.313	12	0.16%	0.513	12	البنك التجاري الأردني
129.22-%	3.01%	17.660	7	1.60-%	5.160-	13	البنك الأردني الكويتي
52.51-%	75.87%	445.37		65.70%	211.49		إجمالي الربح بعد الضريبة للبنوك التجارية الأردنية
4.05-%	9.25%	54.300	1	16.18%	52.100	1	البنك الإسلامي الأردني
11.47-%	5.86%	34.384	2	9.46%	30.440	2	البنك العربي الاسلامي الدولي
0.00%	1.70%	10.000	3	3.11%	10.000	3	بنك صفوة الاسلامي
10.77%	1.11%	6.500	4	2.24%	7.200	4	مصرف الراجحي *
5.18-%	17.92%	105.18		30.98%	99.74		إجمالي الربح بعد الضريبة للبنوك الإسلامية
34.17-%	1.32%	7.755	2	1.59%	5.105	1	سيتي بنك
47.46-%	1.15%	6.777	3	1.11%	3.561	2	بنك لبنان والمهجر
62.26-%	0.83%	4.899	5	0.57%	1.849	3	بنك الكويت الوطني
33.99-%	0.31%	1.830	6	0.38%	1.208	4	مصرف الراجحي
144.91-%	0.19%	1.100	7	0.15-%	0.494-	5	البنك العقاري المصري العربي
109.10-%	1.04%	6.100	4	0.17-%	0.555-	6	بنك ستاندرد تشارترد
-	1.36%	8.000	1				بنك عودة
70.73-%	6.21%	36.46		3.32%	10.67		إجمالي الربح بعد الضريبة للبنوك التجارية الأجنبية
45.16-%	100.0%	587.015		100.0%	321.908		إجمالي الربح بعد الضريبة للبنوك العاملة في الأردن

المصدر: البيانات المالية للبنوك.

* بنك أجنبي.



ثالثاً

ترتيب البنوك حسب أهم مؤشرات الربحية

أ. ترتيب البنوك حسب معدل العائد على الموجودات

انخفض متوسط معدل العائد على موجودات البنوك العاملة في الأردن من 1.087% في عام 2019 إلى 0.60% في عام 2020 وبانخفاض قدرة 0.49%. وقد بلغ متوسط معدل العائد على الموجودات للبنوك التجارية الأردنية 0.46%، بينما بلغ المعدل 1.07% للبنوك الإسلامية، و0.59% للبنوك التجارية الأجنبية.

جدول رقم (8): معدل العائد على موجودات البنوك العاملة في الأردن في نهاية عام 2020 مقارنة مع عام 2019

الزيادة (النقصان) عن العام الماضي	2019		2020		البنك
	معدل العائد على الموجودات (%)	ترتيب 2019	معدل العائد على الموجودات (%)	ترتيب 2020	
%0.26	%1.13	3	%1.39	1	بنك الأردن
%0.08-	%0.89	7	%0.81	2	كابيتال بنك
%0.45-	%1.11	5	%0.66	3	بنك القاهرة عمان
%1.00-	%1.60	1	%0.60	4	بنك الاسكان للتجارة والتمويل
%0.42-	%1.01	6	%0.59	5	بنك الاتحاد
%0.97-	%1.55	2	%0.58	6	البنك العربي
%0.28-	%0.78	9	%0.50	7	بنك الاستثمار العربي الأردني
%0.49-	%0.88	8	%0.39	8	البنك الأهلي الأردني
%0.20-	%0.57	11	%0.37	9	بنك سوسيتيه جنرال - الأردن
%0.98-	%1.12	4	%0.14	10	البنك الاستثماري
%0.08-	%0.18	13	%0.10	11	بنك ABC
%0.37-	%0.41	12	%0.04	12	البنك التجاري الأردني
%0.88-	%0.68	10	%0.20-	13	البنك الأردني الكويتي
%0.457-	%0.916		%0.459		متوسط معدل العائد على الموجودات للبنوك التجارية الأردنية
%0.24-	%1.54	1	%1.30	1	البنك العربي الاسلامي الدولي
%0.03	%1.23	3	%1.26	2	مصرف الراجحي*
%0.14-	%1.26	2	%1.12	3	البنك الإسلامي الأردني
%0.15-	%0.75	4	%0.60	4	بنك صفوة الاسلامي
%0.124-	%1.194		%1.070		متوسط معدل العائد على الموجودات للبنوك الإسلامية
%0.82-	%2.43	1	%1.61	1	سيتي بنك
%1.18-	%2.07	2	%0.89	2	بنك الكويت الوطني
%0.55-	%1.25	3	%0.70	3	مصرف الراقدين
%0.43-	%0.99	6	%0.56	4	بنك لبنان والمهجر
%0.33-	%0.24	7	%0.087-	5	البنك العقاري المصري العربي
%1.32-	%1.20	5	%0.12-	6	بنك ستاندرد تشارترد
%1.23-	%1.23	4	تم الاستحواذ عليه من قبل كابيتال بنك		بنك عودة
%0.751-	%1.344		%0.592		متوسط معدل العائد على الموجودات للبنوك التجارية الأجنبية
%0.487-	%1.087		%0.600		متوسط معدل العائد على الموجودات للبنوك العاملة في الأردن

المصدر: البيانات المالية للبنوك.

* بنك أجنبي.

ب. معدل العائد على حقوق الملكية للبنوك العاملة في الأردن

انخفض متوسط العائد على حقوق الملكية للبنوك العاملة في الأردن من 7.70% في عام 2019 إلى 4.40% في عام 2020 وبانخفاض قدرة 3.3%. وقد بلغ متوسط معدل العائد على حقوق الملكية للبنوك التجارية الأردنية 3.63%. بينما بلغ المعدل 10.26% للبنوك الإسلامية، و2.16% للبنوك التجارية الأجنبية.

جدول رقم (9): معدل العائد على حقوق الملكية للبنوك العاملة في الأردن في نهاية عام 2020 مقارنة مع عام 2019

الزيادة (النقصان) عن العام الماضي	2019		2020		البنك
	معدل العائد على حقوق الملكية (%)	ترتيب 2019	معدل العائد على حقوق الملكية (%)	ترتيب 2020	
1.36%	6.541%	9	7.900%	1	بنك الأردن
0.24%	6.155%	10	6.400%	2	كابيتال بنك
9.15-%	15.089%	1	5.940%	3	البنك العربي
2.51-%	7.712%	5	5.200%	4	بنك الاستثمار العربي الأردني
2.98-%	7.968%	3	4.990%	5	بنك الاتحاد
3.19-%	7.924%	4	4.730%	6	بنك القاهرة عمان
3.37-%	7.470%	7	4.100%	7	بنك سوسيته جنرال - الأردن
7.47-%	11.375%	2	3.900%	8	بنك الاسكان للتجارة والتمويل
4.13-%	7.251%	8	3.120%	9	البنك الأهلي الأردني
6.70-%	7.692%	6	0.990%	10	البنك الاستثماري
0.57-%	1.365%	13	0.797%	11	بنك ABC
3.58-%	3.981%	12	0.400%	12	البنك التجاري الأردني
5.64-%	4.336%	11	1.300-%	13	البنك الأردني الكويتي
3.67-%	7.30%		3.63%		متوسط العائد على حقوق الملكية للبنوك التجارية الأردنية
3.55-%	16.851%	1	13.300%	1	البنك العربي الاسلامي الدولي
1.70-%	13.325%	2	11.630%	2	البنك الإسلامي الأردني
0.12%	9.194%	3	9.310%	3	مصرف الراجحي *
0.22-%	7.018%	4	6.800%	4	بنك صفوة الاسلامي
1.34-%	11.60%		10.26%		متوسط العائد على حقوق الملكية للبنوك الإسلامية
3.88-%	11.050%	1	7.170%	1	سيتي بنك
3.73-%	7.487%	3	3.760%	2	بنك لبنان والمهجر
3.37-%	5.292%	5	1.925%	3	بنك الكويت الوطني
0.91-%	2.505%	6	1.600%	4	مصرف الراجحي
7.80-%	7.101%	4	0.700-%	5	بنك ستاندرد تشارترد
2.67-%	1.849%	7	0.820-%	6	البنك العقاري المصري العربي
8.33-%	8.333%	2	تم الاستحواذ عليه من قبل كابيتال بنك		بنك عودة
4.08-%	6.23%		2.16%		متوسط العائد على حقوق الملكية للبنوك التجارية الأجنبية
3.306-%	7.703%		4.397%		متوسط العائد على حقوق الملكية للبنوك العاملة في الأردن

المصدر: البيانات المالية للبنوك.

* بنك أجنبي.



رابعاً

ترتيب البنوك حسب أهم مؤشرات المتانة المالية

أ. ترتيب البنوك حسب نسبة كفاية رأس المال

تتمتع البنوك العاملة في الأردن بنسب كفاية رأس مال مرتفعة. والجدول التالي يبين ترتيب البنوك من حيث نسب كفاية رأس المال لديها في عامي 2019 و2020. ومن الجدير بالذكر أنه ووفقاً لمؤشرات المتانة المالية الصادرة عن البنك المركزي الأردني فقد بلغت نسبة كفاية رأس المال 18.30% في نهاية عام 2020 بالمقارنة مع 18.28% في نهاية عام 2019.

جدول رقم (10): نسبة كفاية رأس المال للبنوك العاملة في الأردن في نهاية عام 2020 مقارنة مع عام 2019

2019		2020		البنك
نسبة كفاية رأس المال %	ترتيب 2019	نسبة كفاية رأس المال %	ترتيب 2020	
17.500%	3	21.730%	1	بنك الاردن
18.480%	2	19.070%	2	البنك الأردني الكويتي
13.410%	11	19.050%	3	بنك سوسيته جنرال - الأردن
19.280%	1	17.420%	4	بنك القاهرة عمان
17.290%	4	17.350%	5	بنك ABC
16.800%	5	17.020%	6	بنك الاسكان للتجارة والتمويل
16.680%	6	16.670%	7	البنك العربي
15.080%	9	14.800%	8	البنك الأهلي الأردني
16.220%	7	14.590%	9	بنك الاستثمار العربي الأردني
15.790%	8	13.750%	10	كابيتال بنك
12.270%	12	13.610%	11	بنك الاتحاد
14.900%	10	12.210%	12	البنك الاستثماري
11.160%	13	11.430%	13	البنك التجاري الأردني
نسبة كفاية رأس المال %	ترتيب 2019	نسبة كفاية رأس المال %	ترتيب 2020	البنك
29.130%	1	25.620%	1	مصرف الراجحي*
24.330%	2	23.740%	2	البنك الإسلامي الأردني
20.380%	3	22.450%	3	البنك العربي الاسلامي الدولي
19.360%	4	19.700%	4	بنك صفوة الاسلامي
نسبة كفاية رأس المال %	ترتيب 2019	نسبة كفاية رأس المال %	ترتيب 2020	البنك
138.760%	2	191.267%	1	مصرف الراقدين
147.530%	1	172.840%	2	بنك الكويت الوطني
53.570%	3	56.360%	3	سي تي بنك
30.220%	4	32.810%	4	بنك ستاندرد تشارترد
23.380%	5	28.320%	5	بنك لبنان والمهجر
14.620%	7	15.140%	6	البنك العقاري المصري العربي
23.350%	6	تم الاستحواذ عليه من قبل كابيتال بنك		بنك عودة

المصدر: البيانات المالية للبنوك.

* بنك أجنبي.

ب. ترتيب البنوك حسب نسبة الديون غير العاملة الى اجمالي الديون

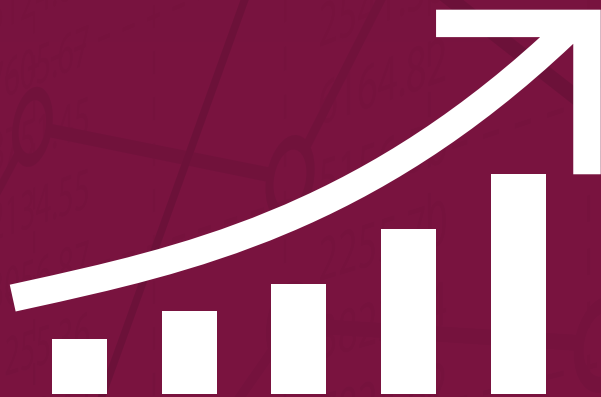
بقيت نسبة الديون غير العاملة الى اجمالي الديون للبنوك العاملة في الأردن ضمن مستويات مريحة ومقبولة. والجدول التالي يبين ترتيب البنوك من حيث نسبة الديون غير العاملة لديها في عامي 2019 و2020. ومن الجدير بالذكر انه ووفقاً لمؤشرات المتانة المالية الصادرة عن البنك المركزي الأردني فقد بلغت نسبة الديون غير العاملة الى اجمالي الديون 5.5% في نهاية عام 2020 بالمقارنة مع 5.0% في نهاية عام 2019.

جدول رقم (11): نسبة الديون غير العاملة الى اجمالي الديون للبنوك العاملة في الأردن في نهاية عام 2020 مقارنة مع عام 2019

2019		2020		البنك
نسبة الديون غير العاملة الى اجمالي الديون %	ترتيب 2019	نسبة الديون غير العاملة الى اجمالي الديون %	ترتيب 2020	
1.650%	1	1.630%	1	بنك الاستثمار العربي الأردني
5.800%	5	3.900%	2	البنك الاستثماري
7.080%	8	4.710%	3	كابيتال بنك
5.230%	4	4.930%	4	بنك الاتحاد
4.500%	2	5.600%	5	البنك العربي
4.940%	3	5.860%	6	بنك القاهرة عمان
5.930%	6	7.660%	7	البنك الأهلي الأردني
7.320%	10	8.030%	8	بنك الاسكان للتجارة والتمويل
6.020%	7	8.070%	9	بنك سوسيته جنرال - الأردن
7.317%	9	8.562%	10	بنك ABC
8.180%	11	8.900%	11	بنك الاردن
11.570%	13	11.250%	12	البنك التجاري الأردني
9.950%	12	12.300%	13	البنك الأردني الكويتي
نسبة الديون غير العاملة الى اجمالي الديون %	ترتيب 2019	نسبة الديون غير العاملة الى اجمالي الديون %	ترتيب 2020	البنك
0.650%	1	0.800%	1	مصرف الراجحي *
2.180%	2	2.500%	2	بنك صفوة الاسلامي
3.400%	3	3.050%	3	البنك العربي الاسلامي الدولي
3.970%	4	3.130%	4	البنك الإسلامي الأردني
نسبة الديون غير العاملة الى اجمالي الديون %	ترتيب 2019	نسبة الديون غير العاملة الى اجمالي الديون %	ترتيب 2020	البنك
0.710%	2	0.320%	1	بنك الكويت الوطني
0.300%	1	0.400%	2	سي تي بنك
4.440%	3	4.370%	3	البنك العقاري المصري العربي
8.410%	5	12.860%	4	بنك لبنان والمهجر
7.180%	4	14.140%	5	بنك ستاندرد تشارترد
72.510%	7	69.960%	6	مصرف الراجحي
14.040%	6	تم الاستحواذ عليه من قبل كابيتال بنك		بنك عودة

المصدر: البيانات المالية للبنوك.

* بنك أجنبي.



خامساً

ترتيب البنوك حسب مؤشرات التفرع المصرفي

أ. ترتيب البنوك حسب عدد الفروع داخل الأردن

انخفض عدد فروع البنوك العاملة في الأردن من 862 فرع في نهاية عام 2019 إلى 857 فرع في نهاية عام 2020، وبنسبة انخفاض بلغت 0.58%. وقد بلغ عدد فروع البنوك التجارية الأردنية 644 فرع (75.2% من إجمالي عدد الفروع) و176 فرع للبنوك الإسلامية (20.5% من إجمالي عدد الفروع) و37 فرعاً تابعاً للبنوك التجارية الأجنبية (4.3% من إجمالي عدد الفروع).

جدول رقم (12): عدد فروع البنوك العاملة في الأردن في نهاية عام 2020 مقارنة مع عام 2019

نسبة التغير (%)	2019			2020			البنك
	النسبة لإجمالي عدد الفروع (%)	عدد الفروع داخل الأردن	ترتيب 2019	النسبة لإجمالي عدد الفروع (%)	عدد الفروع داخل الأردن	ترتيب 2020	
2.61-%	13.34%	115	1	13.07%	112	1	بنك الاسكان للتجارة والتمويل
1.23%	9.40%	81	2	9.57%	82	2	البنك العربي
3.85%	9.05%	78	3	9.45%	81	3	بنك القاهرة عمان
3.90%	8.93%	77	4	9.33%	80	4	بنك الاردن
0.00%	7.42%	64	5	7.47%	64	5	البنك الأردني الكويتي
8.33%	5.57%	48	7	6.07%	52	6	بنك الاتحاد
1.92-%	6.03%	52	6	5.95%	51	7	البنك الأهلي الأردني
5.88-%	3.94%	34	8	3.73%	32	8	البنك التجاري الأردني
0.00%	3.02%	26	9	3.03%	26	9	بنك ABC
5.26%	2.20%	19	10	2.33%	20	10	بنك الاستثمار العربي الأردني
0.00%	2.20%	19	10	2.22%	19	11	بنك سوسيته جنرال - الأردن
7.14-%	1.62%	14	12	1.52%	13	12	كابيتال بنك
0.00%	1.39%	12	13	1.40%	12	13	البنك الاستثماري
0.78%	74.13%	639		75.15%	644		إجمالي عدد فروع البنوك التجارية الأردنية
3.75%	9.28%	80	1	9.68%	83	1	البنك الإسلامي الأردني
0.00%	5.22%	45	2	5.25%	45	2	البنك العربي الإسلامي الدولي
5.56%	4.18%	36	3	4.43%	38	3	بنك صفوة الاسلامي
0.00%	1.16%	10	4	1.17%	10	4	مصرف الراجحي*
2.92-%	19.84%	171		20.54%	176		إجمالي عدد فروع البنوك الإسلامية
0.00%	1.86%	16	1	1.87%	16	1	بنك لبنان والمهجر
0.00%	1.62%	14	2	1.63%	14	2	البنك العقاري المصري العربي
0.00%	0.35%	3	4	0.35%	3	3	بنك ستاندرد تشارترد
0.00%	0.23%	2	5	0.23%	2	4	مصرف الرافدين
50.00-%	0.23%	2	5	0.12%	1	5	سي تي بنك
0.00%	0.12%	1	7	0.12%	1	5	بنك الكويت الوطني
-	1.62%	14	3	تم الاستحواذ عليه من قبل كابيتال بنك			بنك عودة
28.85-%	6.03%	52		4.32%	37		إجمالي عدد فروع البنوك التجارية الأجنبية
0.58-%	100.0%	862		100.0%	857		إجمالي عدد فروع البنوك العاملة في الأردن

المصدر: بيانات البنوك.

* بنك أجنبي.

ب. ترتيب البنوك حسب عدد أجهزة الصراف الآلي داخل الأردن

ارتفع عدد أجهزة الصراف الآلي التابعة للبنوك داخل الأردن من 2038 جهاز في عام 2019 إلى 2078 جهاز في عام 2020، وبنسبة ارتفاع بلغت 1.96%. وقد بلغ عدد أجهزة الصراف الآلي التابعة للبنوك التجارية الأردنية 1518 جهازاً (73.1% من إجمالي عدد أجهزة الصراف الآلي)، فيما بلغ عدد الأجهزة التابعة للبنوك الإسلامية 504 جهازاً (24.3% من إجمالي عدد الأجهزة) وبلغ عدد الأجهزة التابعة للبنوك الأجنبية 56 جهازاً (2.7% من إجمالي عدد الأجهزة).

جدول رقم (13): عدد أجهزة الصراف الآلي التابعة للبنوك العاملة في الأردن في نهاية عام 2020 مقارنة مع عام 2019

نسبة التغير (%)	2019			2020			البنك
	النسبة لإجمالي عدد الأجهزة (%)	عدد أجهزة الصراف الآلي	ترتيب 2019	النسبة لإجمالي عدد الأجهزة (%)	عدد أجهزة الصراف الآلي	ترتيب 2020	
1.63%	12.07%	246	1	12.03%	250	1	بنك القاهرة عمان
6.34%	10.06%	205	3	10.49%	218	2	البنك العربي
4.87%	11.09%	226	2	10.35%	215	3	بنك الاسكان للتجارة والتمويل
11.39%	7.75%	158	4	8.47%	176	4	بنك الاردن
4.24%	5.79%	118	5	5.92%	123	5	بنك الاتحاد
2.70%	5.45%	111	6	5.49%	114	6	البنك الأهلي الأردني
1.96%	5.00%	102	7	5.00%	104	7	البنك الأردني الكويتي
0.00%	3.29%	67	8	3.22%	67	8	البنك التجاري الأردني
0.00%	3.24%	66	9	3.18%	66	9	بنك الاستثمار العربي الأردني
9.43%	2.60%	53	11	2.79%	58	10	كابيتال بنك
0.00%	2.75%	56	10	2.69%	56	11	بنك ABC
0.00%	2.21%	45	12	2.17%	45	12	البنك الاستثماري
3.70%	1.32%	27	13	1.25%	26	13	بنك سوسيته جنرال - الأردن
2.57%	72.62%	1480		73.05%	1518		إجمالي عدد أجهزة الصراف الآلي التابعة للبنوك التجارية الأردنية
3.91%	12.56%	256	1	12.80%	266	1	البنك الإسلامي الأردني
8.91%	4.96%	101	2	5.29%	110	2	البنك العربي الاسلامي الدولي
2.63%	3.73%	76	3	3.75%	78	3	بنك صفوة الاسلامي
0.00%	2.45%	50	4	2.41%	50	4	مصرف الراجحي *
4.35%	23.70%	483		24.25%	504		إجمالي عدد أجهزة الصراف الآلي التابعة للبنوك الإسلامية
33.33%	0.88%	18	3	1.15%	24	1	البنك العقاري المصري العربي
0.00%	1.08%	22	2	1.06%	22	2	بنك لبنان والمهجر
0.00%	0.25%	5	4	0.24%	5	3	بنك ستاندرد تشارترد
0.00%	0.25%	5	4	0.24%	5	3	بنك الكويت الوطني
-	0.00%	0	-	0.00%	0	-	مصرف الراجحي **
-	0.00%	0	-	0.00%	0	-	سي تي بنك **
-	1.23%	25	1				بنك عودة
25.33%	3.68%	75		2.69%	56		إجمالي عدد أجهزة الصراف الآلي التابعة للبنوك التجارية الأجنبية
1.96%	100.00%	2038		100.00%	2078		إجمالي عدد أجهزة الصراف الآلي للبنوك العاملة في الأردن

المصدر: بيانات البنوك.

* بنك أجنبي.

** لا يوجد لديها أجهزة صراف آلي



سادساً

الموارد البشرية في البنوك العاملة في الأردن

أ. ترتيب البنوك حسب عدد العاملين

انخفض إجمالي عدد العاملين في جميع البنوك العاملة في الأردن من 21192 موظفاً وموظفة في عام 2019 إلى 21003 موظفاً وموظفة في عام 2020، ونسبة انخفاض مقدارها 0.9%. وقد بلغ عدد العاملين في البنوك التجارية الأردنية 15644 موظفاً وموظفة (74.5% من مجموع عدد العاملين)، فيما بلغ عدد العاملين في البنوك الإسلامية 4379 موظفاً وموظفة (20.8% من مجموع عدد العاملين)، وفي البنوك التجارية الأجنبية 980 موظفاً وموظفة (4.7% من مجموع عدد العاملين).

جدول رقم (14): عدد العاملين في البنوك العاملة في الأردن في نهاية عام 2020 مقارنة مع عام 2019

نسبة التغير (%)	2019			2020			البنك
	النسبة لإجمالي عدد العاملين (%)	مجموع العاملين	ترتيب 2019	النسبة لإجمالي عدد العاملين (%)	مجموع العاملين	ترتيب 2020	
0.25%	15.27%	3236	1	15.45%	3244	1	البنك العربي
2.50%	11.13%	2358	2	11.51%	2417	2	بنك الاسكان للتجارة والتمويل
1.76%	7.24%	1535	4	7.44%	1562	3	بنك القاهرة عمان
3.23%	7.30%	1547	3	7.13%	1497	4	بنك الاردن
1.13%	5.85%	1239	5	5.97%	1253	5	البنك الأردني الكويتي
4.90%	5.39%	1142	7	5.70%	1198	6	بنك الاتحاد
3.54%	5.60%	1186	6	5.45%	1144	7	البنك الأهلي الأردني
0.66%	3.56%	755	8	3.57%	750	8	بنك الاستثمار العربي الأردني
3.57%	3.44%	729	9	3.35%	703	9	البنك التجاري الأردني
5.83%	2.75%	583	10	2.94%	617	10	كابيتال بنك
2.12%	2.45%	520	11	2.42%	509	11	بنك ABC
6.39%	1.92%	407	12	2.06%	433	12	البنك الاستثماري
0.32%	1.49%	316	13	1.51%	317	13	بنك سوسيته جنرال - الأردن
0.59%	73.39%	15553		74.48%	15644		إجمالي عدد العاملين في البنوك التجارية الأردنية
0.25%	11.51%	2440	1	11.59%	2434	1	البنك الإسلامي الأردني
1.73%	4.62%	980	2	4.75%	997	2	البنك العربي الإسلامي الدولي
2.61%	2.89%	612	3	2.99%	628	3	بنك صفوة الاسلامي
3.56%	1.46%	309	4	1.52%	320	4	مصرف الراجحي*
0.88%	20.48%	4341		20.85%	4379		إجمالي عدد العاملين في البنوك الإسلامية
9.50%	1.89%	400	1	1.72%	362	1	بنك لبنان والمهجر
8.33%	1.81%	384	2	1.68%	352	2	البنك العقاري المصري العربي
5.22%	0.63%	134	4	0.60%	127	3	بنك ستاندرد تشارترد
3.51%	0.27%	57	5	0.28%	59	4	سيتي بنك
3.64%	0.26%	55	6	0.25%	53	5	بنك الكويت الوطني
6.90%	0.14%	29	7	0.13%	27	6	مصرف الراجحي
-	1.13%	239	3	تم الاستحواذ عليه من قبل كابيتال بنك			بنك عودة
24.50%	6.12%	1298		4.67%	980		إجمالي عدد العاملين في البنوك التجارية الأجنبية
0.89%	100.00%	21192		100.00%	21003		إجمالي عدد العاملين في البنوك العاملة في الأردن

المصدر: بيانات البنوك.

* بنك أجنبي.

ب. ترتيب البنوك حسب نسبة العاملين الاناث الى اجمالي عدد العاملين

بلغت نسبة العاملين الاناث الى اجمالي عدد العاملين في البنوك العاملة في الأردن 35.2% في نهاية عام 2020. وقد بلغ متوسط نسبة العاملين الاناث في البنوك التجارية الأردنية 39.1% من إجمالي عدد العاملين في تلك البنوك، بينما بلغ متوسط النسبة 20.9% في البنوك الإسلامية، و37.2% في البنوك التجارية الأجنبية.

جدول رقم (15): نسبة العاملين الاناث الى اجمالي عدد العاملين في البنوك العاملة في الأردن في نهاية عام 2020 مقارنة مع عام 2019

الزيادة التقصان عن العام الماضي	2019		2020		البنك
	نسبة العاملين الاناث الى اجمالي عدد العاملين في البنك	ترتيب 2019	نسبة العاملين الاناث الى اجمالي عدد العاملين في البنك	ترتيب 2020	
0.82%	43.26%	1	44.07%	1	بنك الاتحاد
0.04%-	42.20%	3	42.16%	2	بنك الاسكان للتجارة والتمويل
0.13%-	42.21%	2	42.08%	3	بنك الاردن
0.07%-	39.65%	4	39.58%	4	البنك العربي
0.15%-	38.57%	6	38.41%	5	بنك القاهرة عمان
1.00%-	39.38%	5	38.37%	6	البنك الأهلي الأردني
1.29%-	38.08%	7	36.79%	7	كابيتال بنك
0.75%-	36.71%	8	35.96%	8	بنك سوسيته جنرال - الأردن
0.59%	35.25%	11	35.85%	9	البنك التجاري الأردني
0.08%	35.43%	10	35.51%	10	البنك الأردني الكويتي
1.24%-	36.12%	9	34.87%	11	البنك الاستثماري
0.30%-	34.57%	12	34.27%	12	بنك الاستثمار العربي الأردني
0.24%-	34.23%	13	33.99%	13	بنك ABC
0.13%-	39.25%		39.11%		نسبة العاملين الاناث الى اجمالي عدد العاملين في البنوك التجارية الأردنية
0.16%	31.37%	1	31.53%	1	بنك صفوة الاسلامي
0.14%-	25.82%	2	25.68%	2	البنك العربي الاسلامي الدولي
0.57%-	25.57%	3	25.00%	3	مصرف الراجحي *
0.74%-	16.39%	4	15.65%	4	البنك الإسلامي الأردني
0.39%-	21.29%		20.90%		نسبة العاملين الاناث الى اجمالي عدد العاملين في البنوك الإسلامية
1.85%	49.09%	1	50.94%	1	بنك الكويت الوطني
0.60%-	46.27%	2	45.67%	2	بنك ستاندرد تشارترد
3.90%	35.09%	4	38.98%	3	سي تي بنك
1.14%	34.50%	5	35.64%	4	بنك لبنان والمهجر
1.02%	33.07%	6	34.09%	5	البنك العقاري المصري العربي
1.40%-	31.03%	7	29.63%	6	مصرف الراجحي
-	46.03%	3			بنك عودة
0.74%-	37.98%		37.24%		نسبة العاملين الاناث الى اجمالي عدد العاملين في البنوك التجارية الأجنبية
0.26%-	35.49%		35.23%		نسبة العاملين الاناث الى اجمالي عدد العاملين في البنوك العاملة في الأردن

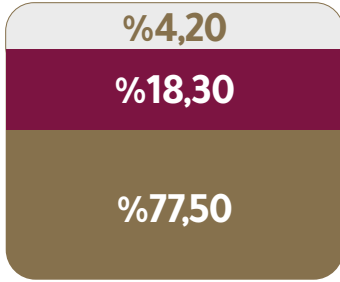
المصدر: بيانات البنوك.

* بنك أجنبي.

سابعاً


ملخص لأهم المؤشرات المالية للبنوك العاملة في الأردن

توزيع إجمالي موجودات البنوك العاملة في الأردن كما في نهاية عام 2020




البنوك التجارية الأردنية
البنوك الإسلامية
البنوك التجارية الأجنبية

إجمالي الموجودات للبنوك العاملة في الأردن (مليون دينار)

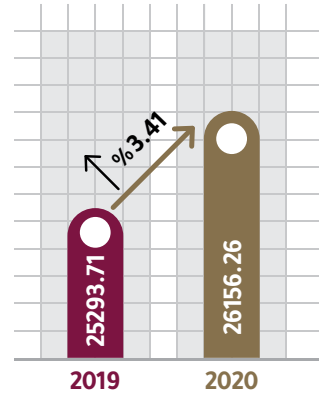


توزيع إجمالي التسهيلات الائتمانية المباشرة/بالصافي الممنوحة من البنوك العاملة في الأردن كما في نهاية عام 2020

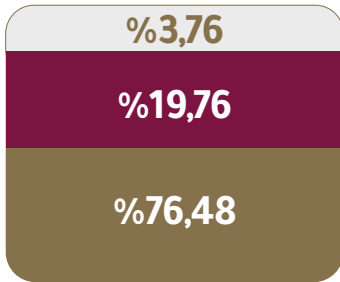


البنوك التجارية الأردنية
البنوك الإسلامية
البنوك التجارية الأجنبية

إجمالي التسهيلات الائتمانية المباشرة/بالصافي الممنوحة من البنوك العاملة في الأردن (مليون دينار)




توزيع إجمالي الودائع لدى البنوك العاملة في الأردن كما في نهاية عام 2020

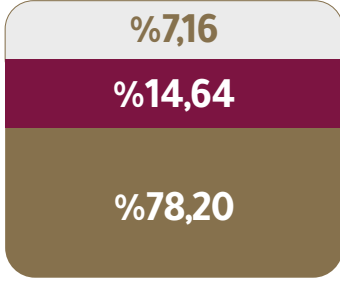


البنوك التجارية الأردنية
البنوك الإسلامية
البنوك التجارية الأجنبية

إجمالي الودائع لدى البنوك العاملة في الأردن (مليون دينار)

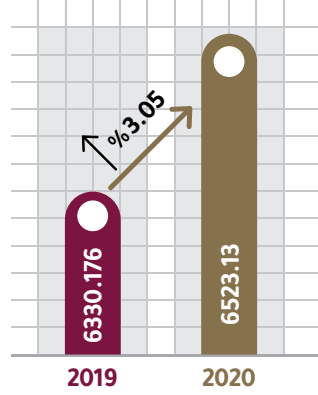


توزيع حقوق الملكية للبنوك العاملة في الأردن
كما في نهاية عام 2020

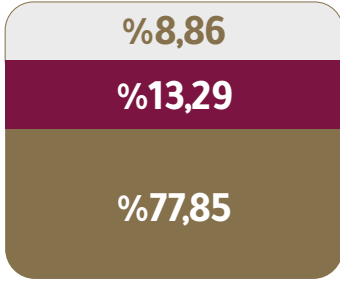


- البنوك التجارية الأجنبية
- البنوك الاسلامية
- البنوك التجارية الأردنية

اجمالي حقوق الملكية للبنوك العاملة
في الأردن (مليون دينار)

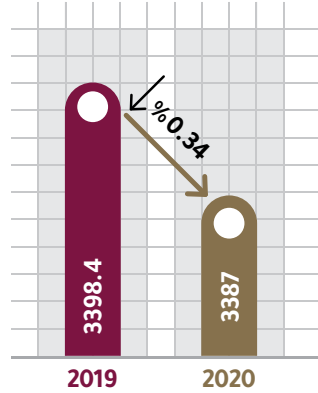


توزيع رأس مال البنوك العاملة في الأردن كما
في نهاية عام 2020

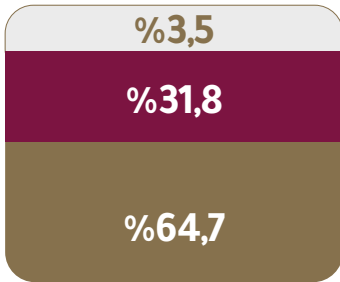


- البنوك التجارية الأجنبية
- البنوك الاسلامية
- البنوك التجارية الأردنية

اجمالي رأس مال البنوك العاملة في
الأردن (مليون دينار)

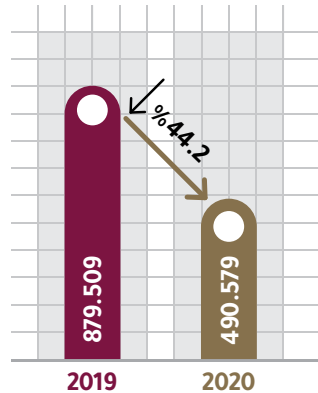


توزيع الربح قبل الضريبة للبنوك العاملة في
الأردن كما في نهاية عام 2020

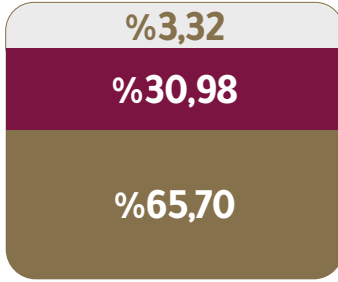


- البنوك التجارية الأجنبية
- البنوك الاسلامية
- البنوك التجارية الأردنية

اجمالي الربح قبل الضريبة للبنوك
العاملة في الأردن (مليون دينار)

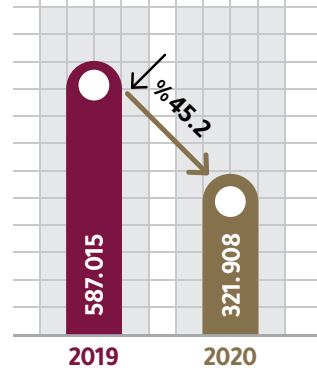


توزيع صافي الربح بعد الضريبة للبنوك العاملة
في الأردن كما في نهاية عام 2020

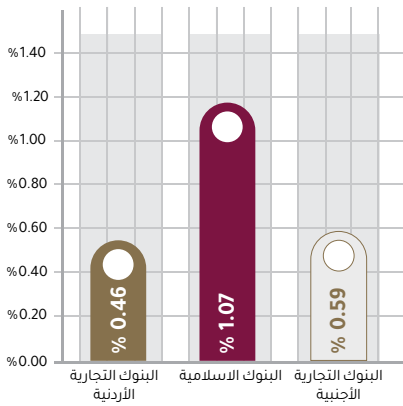


البنوك التجارية الأردنية
البنوك الإسلامية
البنوك التجارية الأجنبية

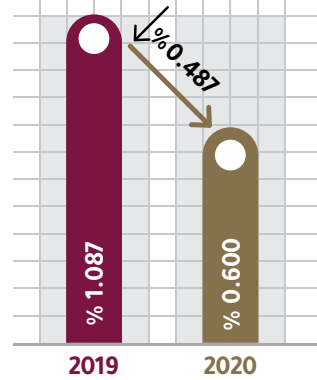
إجمالي الربح بعد الضريبة للبنوك
العاملة في الأردن (مليون دينار)



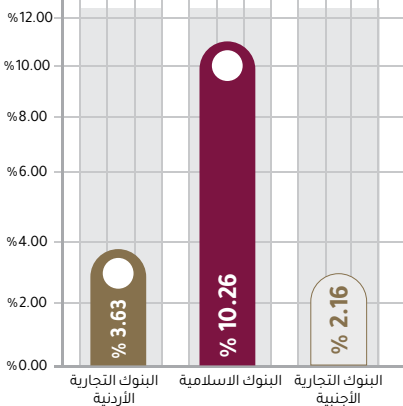
توزيع العائد على الموجودات (ROA) للبنوك
العاملة في الأردن كما في نهاية عام 2020



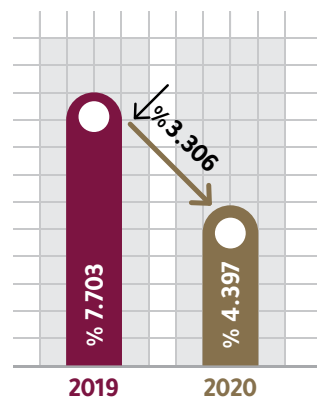
معدل العائد على الموجودات (ROA)
للبنوك العاملة في الأردن (%)



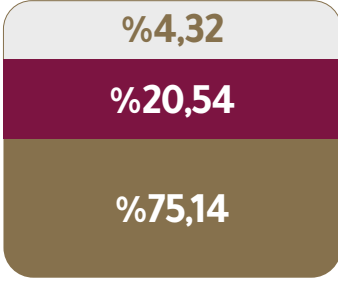
معدل العائد على حقوق الملكية (ROE) للبنوك
العاملة في الأردن كما في نهاية عام 2020



معدل العائد على حقوق الملكية (ROE)
للبنوك العاملة في الأردن (%)

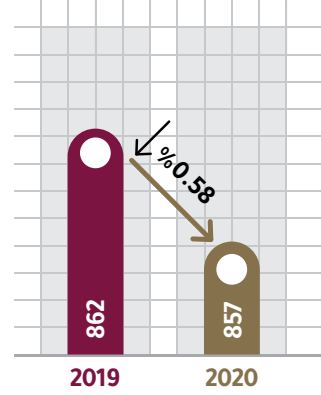


توزيع عدد فروع البنوك العاملة في الأردن كما في نهاية عام 2020

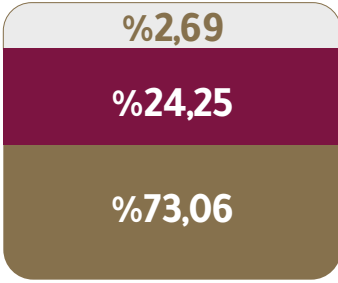


- البنوك التجارية الأردنية
- البنوك الاسلامية
- البنوك التجارية الأجنبية

اجمالي عدد الفروع داخل الأردن العاملة في الأردن

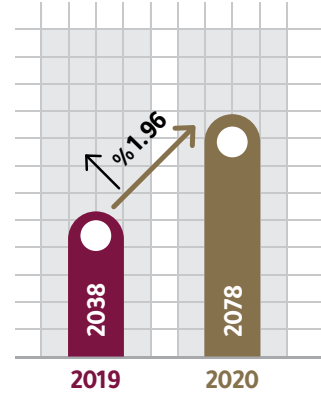


توزيع عدد أجهزة الصراف الآلي (ATMs) التابعة للبنوك العاملة في الأردن كما في نهاية عام 2020




- البنوك التجارية الأردنية
- البنوك الاسلامية
- البنوك التجارية الأجنبية

اجمالي عدد أجهزة الصراف الآلي (ATMs) التابعة للبنوك العاملة في الأردن

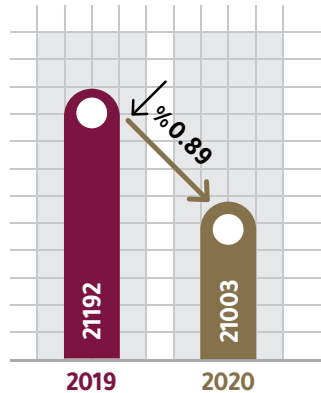


توزيع عدد العاملين في البنوك العاملة في الأردن كما في نهاية عام 2020



- البنوك التجارية الأردنية
- البنوك الاسلامية
- البنوك التجارية الأجنبية


اجمالي عدد العاملين في البنوك العاملة في الأردن







جمعية البنوك في الأردن
ASSOCIATION OF BANKS IN JORDAN

عمان - وادي صقرة - شارع موسى بن نصير - بناية 62 

926174 عمان 11190 الأردن 

+962 6 5669328 - +962 6 5662258 

+962 6 5684316 - +962 6 5687011 

info@abj.org.jo 

www.abj.org.jo 