

# الأداء المقارن للبنوك العاملة في الأردن خلال عامي ٢٠١٥ و ٢٠١٦

إعداد: دائرة الدراسات  
جمعية البنوك في الأردن

حزيران ٢٠١٧  
عمان - الأردن

© جميع الحقوق محفوظة لجمعية البنوك في الأردن، ولا يسمح بإعادة إصدار هذه الكراسة أو أي جزء منها أو تخزينها في نطاق استعادة المعلومات أو نقلها أو استنساخها أو ترجمتها بأي شكل من الأشكال دون إذن خطي من الجمعية. ويجوز الاقتباس منها لأغراض البحث العلمي بعد الإشارة إلى المصدر.

تصميم وإشراف فني وطباعة

  
*Control*  
Design and Printing Services

Tel: 0788620228

E-mail: control1est@gmail.com

## المحتويات

رقم الصفحة	الموضوع
٥	تقديم
٧	المقدمة
٩	دليل المنهجية والمفاهيم المستخدمة
١٠	أولاً: ترتيب البنوك حسب بعض بنود قائمة المركز المالي
١٦	ثانياً: ترتيب البنوك حسب بعض بنود قائمة الدخل
٢٠	ثالثاً: ترتيب البنوك حسب أهم مؤشرات الربحية
٢٤	رابعاً: ترتيب البنوك حسب مؤشرات التضرع المصرفي
٢٨	خامساً: الموارد البشرية في البنوك العاملة في الأردن
٣٠	سادساً: ملخص لأهم المؤشرات المالية للبنوك العاملة في الأردن



## تقديم

تعمل جمعية البنوك في الأردن ومنذ تأسيسها عام ١٩٧٨ على الارتقاء بالعمل المصرفي والنهوض به من خلال رعاية مصالح البنوك الأعضاء والتنسيق فيما بينهم تحقيقاً لمنفعتهم المشتركة، بالإضافة إلى سعيها لتطوير أساليب أداء الخدمات المصرفية وتحديثها، وترسيخ مفاهيم العمل المصرفي وأعرافه.

وانطلاقاً من الدور الكبير الذي تضطلع به الجمعية، وحرصاً منها على توفير المعلومات الدقيقة بموضوعية وشفافية، ارتأت الجمعية أن تقوم بإعداد دراسات مختصرة ومفيدة لتوضيح أي غموض يتعلق بالعمل المصرفي، وللإجابة عن الاستفسارات والآراء المطروحة حول مختلف القضايا المتعلقة بالجهاز المصرفي الأردني، بجانب دورها التعليمي والتثقيفي لزيادة الوعي المصرفي.

واننا نأمل مع إصدارنا لهذه الدراسات أن تحقق الفائدة المرجوة منها في توضيح حقائق الأمور، بالاعتماد على البيانات والمعلومات من مصادرها الأساسية.

والله الموفق،،

موسى شحادة

رئيس مجلس الإدارة



## المقدمة

يسر جمعية البنوك في الأردن أن تضع بين أيديكم العدد الأول من المجلد الثامن لسلسلة كراسات الجمعية والذي يأتي تحت عنوان "الأداء المقارن للبنوك العاملة في الأردن خلال عامي ٢٠١٥ و ٢٠١٦".

وتأتي هذه الكراسة لتحمل في طياتها تلخيصاً وافياً لمجمل التطورات التي شهدتها البنوك العاملة في المملكة خلال العام ٢٠١٦ مقارنةً مع العام السابق ٢٠١٥. حيث يتناول الجزء الأول منها تطور البنود الرئيسية في قائمة المركز المالي من حيث إجمالي الموجودات والتسهيلات والودائع في البنوك العاملة في الأردن، بالإضافة لحقوق الملكية ورأس المال. أما الجزء الثاني فيتضمن على أهم بنود قائمة الدخل للبنوك العاملة في الأردن خلال عام ٢٠١٦ مقارنةً مع عام ٢٠١٥ والمتمثلة في الربح قبل الضريبة وصافي الربح بعد الضريبة.

وتناول الجزء الثالث أهم مقاييس الربحية للبنوك العاملة في الأردن والتي تربط بين قائمة المركز المالي وقائمة الدخل والمتمثلة في معدل العائد على الموجودات ومعدل العائد على حقوق الملكية خلال عام ٢٠١٦ مقارنةً مع عام ٢٠١٥. أما الجزء الرابع فقد تناول أهم مؤشرات التفرع المصرفي للبنوك العاملة في الأردن والمتمثلة في عدد الفروع وأجهزة الصراف الآلي التابعة للبنوك. وتناول الجزء الخامس تطور وتوزيع الموارد البشرية في البنوك العاملة في الأردن في نهاية عام ٢٠١٦ مقارنةً مع عام ٢٠١٥.

ولقد أخذنا بعين الاعتبار مراعاة ترتيب البنوك بشكل تنازلي (من البنك الأكبر إلى الأصغر) حسب كل معيار من المعايير السابقة، بالإضافة إلى احتساب الأهمية النسبية لكل بنك بالنسبة لمجموع البنوك العاملة في المملكة. كما راعينا تقسيم البنوك إلى ثلاثة فئات رئيسية لتشمل البنوك التجارية الأردنية والبنوك الإسلامية والبنوك التجارية الأجنبية. وتجدر الإشارة هنا إلى أن بيانات البنوك هي لفروع الأردن فقط ولا تشمل بيانات الفروع الخارجية.

وإننا إذ نصدر هذه الكراسة لنأمل أن تساهم في تسليط المزيد من الضوء على أداء القطاع المصرفي الأردني خلال العامين ٢٠١٦ و ٢٠١٥، وأن تعكس أهم مؤشراتته المالية وتوفرها لكل ذوي العلاقة والمهتمين.

الدكتور عدلي قندج

المدير العام





## دليل المنهجية والمفاهيم المستخدمة

- **إجمالي الودائع للبنوك التجارية:** يشمل الودائع لدى البنوك والمؤسسات المصرفية، وودائع العملاء، والتأمينات النقدية.
- **معدل العائد على حقوق الملكية لعام ٢٠١٥:** هو صافي الربح بعد الضريبة لعام ٢٠١٥ مقسوماً على متوسط حقوق الملكية لعامي ٢٠١٤ و ٢٠١٥.
- **معدل العائد على الموجودات لعام ٢٠١٥:** هو صافي الربح بعد الضريبة لعام ٢٠١٥ مقسوماً على متوسط الموجودات لعامي ٢٠١٤ و ٢٠١٥.
- **إجمالي الموجودات للبنوك الإسلامية:** تشمل إجمالي الموجودات فقط وبدون الحسابات المدارة لصالح الغير.
- **التوظيفات المالية للبنوك الإسلامية:** تشمل التوظيفات المالية جميع أنواع القروض والتمويلات الممنوحة من البنك بما فيها ذمم البيوع المؤجلة والذمم الأخرى بالصافي، وموجودات إجارة منتهية بالتمليك بالصافي، والتمويلات أو الاستثمارات التمويلية الأخرى بالصافي، ولا تشمل الحسابات المدارة لصالح الغير.
- **إجمالي أرصدة الأوعية الادخارية للبنوك الإسلامية:** تشمل الأوعية الادخارية على حسابات البنوك والمؤسسات المصرفية، وحسابات العملاء الجارية، والتأمينات النقدية، ومجموع حقوق أصحاب الاستثمار المشترك، ولا تشمل الحسابات المدارة لصالح الغير.
- **يتم تعديل وتحديث البيانات المتعلقة بسنة المقارنة (السنة السابقة)**، وذلك في حال قام أي بنك بتعديل أو تحديث بياناته السابقة.

أولاً:

ترتيب البنوك

حسب بعض بنود قائمة المركز المالي

## أ. ترتيب البنوك حسب إجمالي الموجودات

ارتفع إجمالي موجودات البنوك العاملة في الأردن في نهاية عام ٢٠١٦ بنسبة ٦,٢٪ عن قيمته في نهاية عام ٢٠١٥، ليصل إلى ٤٦,٤ مليار دينار، والتي تتوزع بواقع ٣٥,٥ مليار دينار للبنوك التجارية الأردنية (٧٦,٥٪ من إجمالي موجودات البنوك في الأردن)، و ٧,٤ مليار دينار للبنوك الإسلامية (١٦٪ من إجمالي الموجودات) و ٣,٥ مليار دينار للبنوك التجارية الأجنبية (٧,٥٪ من إجمالي الموجودات).

جدول رقم (١): إجمالي موجودات البنوك العاملة في الأردن في نهاية عام ٢٠١٦ مقارنة مع عام ٢٠١٥

نسبة التغير (%)	2015			2016			البنك
	النسبة لإجمالي الموجودات (%)	الموجودات مليون دينار	ترتيب 2015	النسبة لإجمالي الموجودات (%)	الموجودات مليون دينار	ترتيب 2016	
5.24%	19.48%	8,806.00	1	19.99%	9,267.00	1	البنك العربي
-1.33%	15.14%	6,842.00	2	14.56%	6,751.00	2	بنك الإسكان للتجارة والتمويل
7.11%	5.29%	2,392.87	4	5.53%	2,563.07	3	بنك الاتحاد
10.35%	5.02%	2,270.00	5	5.40%	2,505.00	4	البنك الأهلي الأردني
-3.92%	5.63%	2,546.90	3	5.28%	2,447.13	5	البنك الأردني الكويتي
7.07%	4.14%	1,872.71	7	4.33%	2,005.17	6	بنك الاردن
-3.80%	4.60%	2,077.00	6	4.31%	1,998.00	7	بنك القاهرة عمان
1.71%	3.95%	1,787.43	8	3.92%	1,817.95	8	بنك المال الأردني
1.05%	3.68%	1,661.20	9	3.62%	1,678.60	9	بنك الاستثمار العربي الأردني
7.68%	2.68%	1,210.77	11	2.81%	1,303.73	10	بنك سوسيته جنرال - الأردن
-16.65%	3.11%	1,405.00	10	2.53%	1,171.00	11	البنك التجاري الأردني
8.24%	2.25%	1,015.60	12	2.37%	1,099.28	12	بنك ABC
5.44%	1.79%	810.71	13	1.84%	854.83	13	البنك الاستثماري
<b>2.20%</b>	<b>76.76%</b>	<b>34,698.19</b>		<b>76.50%</b>	<b>35,461.76</b>		إجمالي موجودات البنوك التجارية الأردنية
نسبة التغير (%)	النسبة لإجمالي الموجودات (%)	الموجودات مليون دينار	ترتيب 2015	النسبة لإجمالي الموجودات (%)	الموجودات مليون دينار	ترتيب 2016	البنك
7.92%	8.40%	3,799.00	1	8.84%	4,100.00	1	البنك الإسلامي الأردني
8.91%	4.00%	1,808.58	2	4.25%	1,969.82	2	البنك العربي الإسلامي الدولي
17.85%	1.73%	781.60	3	1.99%	921.12	3	بنك صفوة الإسلامي
-6.46%	0.98%	442.33	4	0.89%	413.75	4	مصرف الراجحي *
<b>8.39%</b>	<b>15.11%</b>	<b>6,831.52</b>		<b>15.97%</b>	<b>7,404.68</b>		إجمالي موجودات البنوك الإسلامية
نسبة التغير (%)	النسبة لإجمالي الموجودات (%)	الموجودات مليون دينار	ترتيب 2015	النسبة لإجمالي الموجودات (%)	الموجودات مليون دينار	ترتيب 2016	البنك
-7.35%	1.99%	898.00	1	1.79%	832.00	1	بنك عودة
-3.91%	1.81%	818.00	2	1.70%	786.00	2	بنك لبنان والمهجر
-10.70%	0.98%	442.53	3	0.85%	395.19	3	بنك ستاندرد تشارترد
21.51%	0.68%	309.15	7	0.81%	375.66	4	سيتي بنك
-7.96%	0.85%	382.01	4	0.76%	351.62	5	بنك أبو ظبي الوطني
-8.94%	0.82%	369.00	5	0.72%	336.00	6	البنك العقاري المصري العربي
-12.64%	0.71%	320.37	6	0.60%	279.88	7	بنك الكويت الوطني - الأردن
0.38%	0.29%	132.50	8	0.29%	133.00	8	مصرف الرافدين
<b>-4.96%</b>	<b>8.12%</b>	<b>3,671.56</b>		<b>7.53%</b>	<b>3,489.35</b>		إجمالي موجودات البنوك التجارية الأجنبية
<b>2.55%</b>	<b>100.0%</b>	<b>45,201.26</b>		<b>100.0%</b>	<b>46,355.79</b>		إجمالي موجودات البنوك العاملة في الأردن

المصدر: البيانات المالية للبنوك.

\* بنك أجنبي.

## ب. ترتيب البنوك حسب التسهيلات الائتمانية المباشرة / بالصافي

ارتفعت التسهيلات الائتمانية المباشرة / بالصافي المقدمة من البنوك العاملة في الأردن في نهاية عام ٢٠١٦ بنسبة ٩,٤% مقارنة مع عام ٢٠١٥ لتصل إلى ٢١,٦ مليار دينار، تتوزع بواقع ٥,٥ مليار دينار للبنوك التجارية الأردنية (٧١,٦% من إجمالي التسهيلات) و ٥ مليار دينار للبنوك الإسلامية (٢٣,١% من إجمالي التسهيلات) و ١,١ مليار دينار للبنوك التجارية الأجنبية (٥,٣% من إجمالي التسهيلات).

جدول رقم (٢): التسهيلات الائتمانية المباشرة / بالصافي الممنوحة من البنوك العاملة في الأردن في نهاية عام ٢٠١٦ مقارنة مع عام ٢٠١٥

بنك	2015			2016			نسبة التغير (%)
	النسبة الإجمالية للتسهيلات الائتمانية المباشرة / بالصافي (%)	التسهيلات الائتمانية المباشرة / بالصافي مليون دينار	ترتيب 2015	النسبة الإجمالية للتسهيلات الائتمانية المباشرة / بالصافي (%)	التسهيلات الائتمانية المباشرة / بالصافي مليون دينار	ترتيب 2016	
بنك الإسكان للتجارة والتمويل	16.18%	2,652.00	2	14.24%	3,081.00	1	
البنك العربي	7.81%	2,664.00	1	13.28%	2,872.00	2	
بنك الاتحاد	7.52%	1,285.20	3	6.39%	1,381.87	3	
البنك الأردني الكويتي	3.62%	1,146.54	4	5.49%	1,188.09	4	
البنك الأهلي الأردني	12.85%	1,043.00	5	5.44%	1,177.00	5	
بنك القاهرة عمان	15.86%	908.00	7	4.86%	1,052.00	6	
بنك الأردن	6.39%	979.95	6	4.82%	1,042.53	7	
بنك المال الأردني	12.24%	800.60	8	4.15%	898.63	8	
بنك الاستثمار العربي الأردني	4.86%	649.60	9	3.15%	681.20	9	
البنك التجاري الأردني	4.26%	548.80	10	2.64%	572.20	10	
بنك سوسيته جنرال - الأردن	31.65%	431.59	12	2.63%	568.22	11	
بنك ABC	5.13%	503.29	11	2.45%	529.10	12	
البنك الاستثماري	8.37%	412.28	13	2.07%	446.79	13	
إجمالي التسهيلات الائتمانية المباشرة / بالصافي الممنوحة من البنوك التجارية الأردنية	<b>10.45%</b>	<b>14,024.87</b>		<b>71.61%</b>	<b>15,490.63</b>		
بنك	النسبة الإجمالية للتسهيلات الائتمانية المباشرة / بالصافي (%)	أرصدة التوظيفات المالية / بالصافي مليون دينار	ترتيب 2015	النسبة الإجمالية للتسهيلات الائتمانية المباشرة / بالصافي (%)	أرصدة التوظيفات المالية / بالصافي مليون دينار	ترتيب 2016	نسبة التغير (%)
البنك الإسلامي الأردني	3.37%	2,793.00	1	13.35%	2,887.00	1	
البنك العربي الإسلامي الدولي	17.43%	1,022.94	2	5.55%	1,201.29	2	
بنك صفوة الإسلامي	17.59%	512.47	3	2.79%	602.64	3	
مصرف الراجحي*	10.21%	281.22	4	1.43%	309.92	4	
إجمالي أرصدة التوظيفات المالية / بالصافي الممنوحة من البنوك الإسلامية	<b>8.49%</b>	<b>4,609.63</b>		<b>23.12%</b>	<b>5,000.85</b>		
بنك	النسبة الإجمالية للتسهيلات الائتمانية المباشرة / بالصافي (%)	التسهيلات الائتمانية المباشرة / بالصافي مليون دينار	ترتيب 2015	النسبة الإجمالية للتسهيلات الائتمانية المباشرة / بالصافي (%)	التسهيلات الائتمانية المباشرة / بالصافي مليون دينار	ترتيب 2016	نسبة التغير (%)
بنك لبنان والمهجر	1.11%	359.00	1	1.68%	363.00	1	
بنك عودة	1.25%	321.00	2	1.50%	325.00	2	
البنك العقاري المصري العربي	7.09%	141.00	3	0.70%	151.00	3	
بنك ستانفورد تشارترد	-4.03%	139.13	4	0.62%	133.52	4	
بنك أبو ظبي الوطني	-16.34%	118.67	5	0.46%	99.28	5	
سيتي بنك	79.02%	27.09	6	0.22%	48.49	6	
بنك الكويت الوطني - الأردن	-19.41%	26.78	7	0.10%	21.58	7	
مصرف الراجحي	56.67%	0.060	8	0.00%	0.094	8	
إجمالي التسهيلات الائتمانية المباشرة / بالصافي الممنوحة من البنوك التجارية الأجنبية	<b>0.82%</b>	<b>1,132.72</b>		<b>5.28%</b>	<b>1,141.96</b>		
إجمالي التسهيلات الائتمانية المباشرة / بالصافي الممنوحة من البنوك العاملة في الأردن	<b>9.44%</b>	<b>19,767.22</b>		<b>100.0%</b>	<b>21,633.44</b>		

المصدر: البيانات المالية للبنوك.

\* بنك أجنبي.

## ج. ترتيب البنوك حسب إجمالي الودائع

ارتفع إجمالي الودائع لدى البنوك العاملة في الأردن في نهاية عام ٢٠١٦ بنسبة ٢٪ مقارنة مع عام ٢٠١٥ ليصل إلى ٣٩,٢ مليار دينار، تتوزع بواقع ٤,٢٩ مليار دينار للبنوك التجارية الأردنية (١,٧٥٪ من إجمالي الودائع) و ٧ مليار دينار للبنوك الإسلامية (١٨٪ من إجمالي الودائع) و ٢,٧ مليار دينار للبنوك التجارية الأجنبية (٧٪ من إجمالي الودائع).

جدول رقم (٣): إجمالي الودائع لدى البنوك العاملة في الأردن في نهاية عام ٢٠١٦ مقارنة مع عام ٢٠١٥

نسبة التغير (%)	2015			2016			البنك
	النسبة لإجمالي الودائع (%)	إجمالي الودائع مليون دينار	ترتيب 2015	النسبة لإجمالي الودائع (%)	إجمالي الودائع مليون دينار	ترتيب 2016	
4.34%	19.79%	7,604.00	1	20.25%	7,934.00	1	البنك العربي
-2.16%	14.92%	5,730.00	2	14.31%	5,606.00	2	بنك الإسكان للتجارة والتمويل
6.01%	5.31%	2,040.56	4	5.52%	2,163.24	3	بنك الاتحاد
11.68%	4.97%	1,910.00	5	5.44%	2,133.00	4	البنك الأهلي الأردني
-5.99%	5.35%	2,056.03	3	4.93%	1,932.90	5	البنك الأردني الكويتي
6.16%	3.86%	1,482.37	7	4.02%	1,573.63	6	بنك الأردن
-4.98%	4.29%	1,648.00	6	4.00%	1,566.00	7	بنك القاهرة عمان
1.23%	3.74%	1,437.70	8	3.71%	1,455.40	8	بنك الاستثمار العربي الأردني
2.64%	3.66%	1,404.50	9	3.68%	1,441.51	9	بنك المال الأردني
8.43%	2.72%	1,046.50	11	2.90%	1,134.72	10	بنك سوسيته جنرال - الأردن
-20.28%	3.04%	1,168.00	10	2.38%	931.10	11	البنك التجاري الأردني
5.14%	2.20%	844.31	12	2.27%	887.69	12	بنك ABC
5.51%	1.64%	629.63	13	1.70%	664.34	13	البنك الاستثماري
<b>1.45%</b>	<b>75.49%</b>	<b>29,001.59</b>		<b>75.08%</b>	<b>29,423.53</b>		إجمالي الودائع لدى البنوك التجارية الأردنية
نسبة التغير (%)	النسبة لإجمالي الودائع (%)	إجمالي أرصدة الأوعية الادخارية مليون دينار	ترتيب 2015	النسبة لإجمالي الودائع (%)	إجمالي أرصدة الأوعية الادخارية مليون دينار	ترتيب 2016	البنك
7.80%	9.78%	3,756.00	1	10.33%	4,049.00	1	البنك الإسلامي الأردني
7.37%	4.54%	1,745.26	2	4.78%	1,873.83	2	البنك العربي الإسلامي الدولي
22.66%	1.63%	625.59	3	1.96%	767.36	3	بنك صفوة الإسلامي
-9.03%	1.00%	383.46	4	0.89%	348.83	4	مصرف الراجحي*
<b>8.12%</b>	<b>16.95%</b>	<b>6,510.32</b>		<b>17.96%</b>	<b>7,039.02</b>		إجمالي أرصدة الأوعية الادخارية لدى البنوك الإسلامية
نسبة التغير (%)	النسبة لإجمالي الودائع (%)	إجمالي الودائع مليون دينار	ترتيب 2015	النسبة لإجمالي الودائع (%)	إجمالي الودائع مليون دينار	ترتيب 2016	البنك
-8.77%	1.99%	764.00	1	1.78%	697.00	1	بنك عودة
-3.26%	1.75%	674.00	2	1.66%	652.00	2	بنك لبنان والمهجر
27.90%	0.61%	235.53	6	0.77%	301.25	3	سي تي بنك
-13.10%	0.86%	328.71	3	0.73%	285.67	4	بنك ستاندرد تشارترد
-10.52%	0.83%	319.17	4	0.73%	285.60	5	بنك أبو ظبي الوطني
-11.99%	0.76%	292.00	5	0.66%	257.00	6	البنك العقاري المصري العربي
-17.85%	0.60%	231.85	7	0.49%	190.45	7	بنك الكويت الوطني - الأردن
-3.39%	0.15%	59.00	8	0.15%	57.00	8	مصرف الرفادين
<b>-6.14%</b>	<b>7.56%</b>	<b>2,904.26</b>		<b>6.96%</b>	<b>2,725.97</b>		إجمالي الودائع لدى البنوك التجارية الأجنبية
<b>2.01%</b>	<b>100.0%</b>	<b>38,416.17</b>		<b>100.0%</b>	<b>39,188.53</b>		إجمالي الودائع لدى البنوك العاملة في الأردن

المصدر: البيانات المالية للبنوك.

\* بنك أجنبي.

## د. ترتيب البنوك حسب حقوق الملكية

ارتفع إجمالي حقوق الملكية للبنوك العاملة في الأردن في نهاية عام ٢٠١٦ بنسبة ٥,٣٪ مقارنة مع عام ٢٠١٥ ليصل إلى ٦ مليار دينار في نهاية عام ٢٠١٦ والتي تتوزع بواقع ٧,٤ مليار دينار للبنوك التجارية الأردنية (٢,٧٨٪ من إجمالي حقوق الملكية) و ٩,٦٦٦ مليون دينار للبنوك الإسلامية (٥,١١٪ من إجمالي حقوق الملكية) و ٢,٦١٤ مليون دينار للبنوك التجارية الأجنبية (٣,١٠٪ من إجمالي حقوق الملكية).

جدول رقم (٤): حقوق الملكية في البنوك العاملة في الأردن في نهاية عام ٢٠١٦ مقارنة مع عام ٢٠١٥

نسبة التغير (%)	2015			2016			البنك
	النسبة لإجمالي حقوق الملكية (%)	حقوق الملكية مليون دينار	ترتيب 2015	النسبة لإجمالي حقوق الملكية (%)	حقوق الملكية مليون دينار	ترتيب 2016	
1.05%	16.51%	951.000	1	16.11%	961.000	1	البنك العربي
2.59%	16.11%	928.000	2	15.96%	952.000	2	بنك الإسكان للتجارة والتمويل
2.99%	7.41%	427.020	3	7.37%	439.778	3	البنك الأردني الكويتي
9.90%	6.22%	358.470	4	6.61%	393.975	4	بنك الأردن
5.75%	5.04%	290.099	6	5.14%	306.781	5	بنك الاتحاد
6.16%	4.79%	276.000	7	4.91%	293.000	6	بنك القاهرة عمان
-2.99%	5.22%	301.000	5	4.90%	292.000	7	البنك الأهلي الأردني
2.32%	4.37%	251.780	8	4.32%	257.612	8	بنك المال الأردني
-0.46%	3.43%	197.700	9	3.30%	196.800	9	بنك الاستثمار العربي الأردني
3.30%	2.51%	144.340	10	2.50%	149.100	10	البنك الاستثماري
2.95%	2.48%	142.691	11	2.46%	146.897	11	بنك ABC
5.56%	2.31%	133.200	12	2.36%	140.600	12	البنك التجاري الأردني
4.59%	2.21%	127.069	13	2.23%	132.900	13	بنك سوسيته جنرال - الأردن
<b>2.96%</b>	<b>78.60%</b>	<b>4,528.369</b>		<b>78.18%</b>	<b>4,662.442</b>		إجمالي حقوق الملكية في البنوك التجارية الأردنية
نسبة التغير (%)	النسبة لإجمالي حقوق الملكية (%)	حقوق الملكية مليون دينار	ترتيب 2015	النسبة لإجمالي حقوق الملكية (%)	حقوق الملكية مليون دينار	ترتيب 2016	البنك
10.29%	5.40%	311.000	1	5.75%	343.000	1	البنك الإسلامي الأردني
11.39%	2.43%	139.868	2	2.61%	155.799	2	البنك العربي الإسلامي الدولي
-1.04%	2.32%	133.624	3	2.22%	132.231	3	بنك صفوة الإسلامي
9.17%	0.89%	51.180	4	0.94%	55.872	4	مصرف الراجحي *
<b>8.06%</b>	<b>11.03%</b>	<b>635.673</b>		<b>11.52%</b>	<b>686.901</b>		إجمالي حقوق الملكية في البنوك الإسلامية
نسبة التغير (%)	النسبة لإجمالي حقوق الملكية (%)	حقوق الملكية مليون دينار	ترتيب 2015	النسبة لإجمالي حقوق الملكية (%)	حقوق الملكية مليون دينار	ترتيب 2016	البنك
4.00%	1.74%	100.000	1	1.74%	104.000	1	بنك عودة
4.88%	1.42%	82.000	4	1.44%	86.000	2	بنك لبنان والمهجر
2.14%	1.45%	83.799	2	1.44%	85.596	3	بنك الكويت الوطني - الأردن
-0.03%	1.45%	83.328	3	1.40%	83.302	4	بنك ستاندرد تشارترد
1.47%	1.18%	68.000	5	1.16%	69.000	5	مصرف الراجحي
0.36%	1.12%	64.385	6	1.08%	64.615	6	سي تي بنك
6.43%	1.01%	57.953	8	1.03%	61.682	7	بنك أبو ظبي الوطني
3.45%	1.01%	58.000	7	1.01%	60.000	8	البنك العقاري المصري العربي
<b>2.80%</b>	<b>10.37%</b>	<b>597.465</b>		<b>10.30%</b>	<b>614.195</b>		إجمالي حقوق الملكية في البنوك التجارية الأجنبية
<b>3.51%</b>	<b>100.0%</b>	<b>5,761.507</b>		<b>100.0%</b>	<b>5,963.538</b>		إجمالي حقوق الملكية في البنوك العاملة في الأردن

المصدر: البيانات المالية للبنوك.

\* بنك أجنبي.

## هـ. ترتيب البنوك حسب رأس المال

ارتفع إجمالي رأس المال للبنوك العاملة في الأردن في نهاية عام ٢٠١٦ بنسبة ٣, ٢٪ مقارنة مع عام ٢٠١٥ ليصل إلى ٣, ٢٦ مليار دينار، والتي تتوزع بواقع ٤, ٥ مليار دينار للبنوك التجارية الأردنية (١, ٧٥٪ من مجموع رأس المال) و ٤٠٠ مليون دينار للبنوك الإسلامية (٣, ١٢٪ من مجموع رأس المال) و ٤, ٤١١ مليون دينار للبنوك التجارية الأجنبية (٦, ١٢٪ من مجموع رأس المال).

جدول رقم (٥): رأس مال البنوك العاملة في الأردن في نهاية عام ٢٠١٦ مقارنة مع عام ٢٠١٥

نسبة التغير (%)	2015			2016			البنك
	النسبة لإجمالي رأس المال (%)	رأس المال مليون دينار	ترتيب 2015	النسبة لإجمالي رأس المال (%)	رأس المال مليون دينار	ترتيب 2016	
0.00%	20.13%	641.00	1	19.68%	641.00	1	البنك العربي
0.00%	7.91%	252.00	2	7.74%	252.00	2	بنك الإسكان للتجارة والتمويل
0.00%	6.28%	200.00	3	6.14%	200.00	3	بنك المال الأردني
28.95%	4.87%	155.10	6	6.14%	200.00	3	بنك الأردن
12.50%	5.02%	160.00	5	5.53%	180.00	5	بنك القاهرة عمان
0.00%	5.50%	175.00	4	5.37%	175.00	6	البنك الأهلي الأردني
0.00%	4.71%	150.00	7	4.60%	150.00	7	بنك الاستثمار العربي الأردني
0.00%	3.93%	125.00	8	3.84%	125.00	8	بنك الاتحاد
7.52%	3.30%	105.00	10	3.47%	112.90	9	البنك التجاري الأردني
0.00%	3.45%	110.00	9	3.38%	110.00	10	بنك ABC
0.00%	3.14%	100.00	11	3.07%	100.00	11	البنك الأردني الكويتي
0.00%	3.14%	100.00	11	3.07%	100.00	11	البنك الاستثماري
0.00%	3.14%	100.00	11	3.07%	100.00	11	بنك سويسيت جنرال - الأردن
<b>3.07%</b>	<b>74.52%</b>	<b>2,373.10</b>		<b>75.09%</b>	<b>2,445.90</b>		إجمالي رأس مال البنوك التجارية الأردنية
نسبة التغير (%)	النسبة لإجمالي رأس المال (%)	رأس المال مليون دينار	ترتيب 2015	النسبة لإجمالي رأس المال (%)	رأس المال مليون دينار	ترتيب 2016	البنك
0.00%	4.71%	150.00	1	4.60%	150.00	1	البنك الإسلامي الأردني
0.00%	3.14%	100.00	2	3.07%	100.00	2	البنك العربي الإسلامي الدولي
0.00%	3.14%	100.00	2	3.07%	100.00	2	بنك صفوة الإسلامي
0.00%	1.57%	50.00	4	1.53%	50.00	4	مصرف الراجحي *
<b>0.00%</b>	<b>12.56%</b>	<b>400.00</b>		<b>12.28%</b>	<b>400.00</b>		إجمالي رأس مال البنوك الإسلامية
نسبة التغير (%)	النسبة لإجمالي رأس المال (%)	رأس المال مليون دينار	ترتيب 2015	النسبة لإجمالي رأس المال (%)	رأس المال مليون دينار	ترتيب 2016	البنك
0.00%	1.93%	61.43	1	1.89%	61.43	1	بنك ستاندرد تشارترد
0.00%	1.57%	50.00	2	1.53%	50.00	2	البنك العقاري المصري العربي
0.00%	1.57%	50.00	2	1.53%	50.00	2	مصرف الراجحي
0.00%	1.57%	50.00	2	1.53%	50.00	2	سيتي بنك
0.00%	1.57%	50.00	2	1.53%	50.00	2	بنك عودة
0.00%	1.57%	50.00	2	1.53%	50.00	2	بنك الكويت الوطني - الأردن
0.00%	1.57%	50.00	2	1.53%	50.00	2	بنك لبنان والمهجر
0.00%	1.57%	50.00	2	1.53%	50.00	2	بنك أبو ظبي الوطني
<b>0.00%</b>	<b>12.92%</b>	<b>411.43</b>		<b>12.63%</b>	<b>411.43</b>		إجمالي رأس مال البنوك التجارية الأجنبية
<b>2.29%</b>	<b>100.0%</b>	<b>3,184.53</b>		<b>100.0%</b>	<b>3,257.33</b>		إجمالي رأس مال البنوك العاملة في الأردن

المصدر: البيانات المالية للبنوك.

\* بنك أجنبي.

ثانياً:

ترتيب البنوك حسب بعض  
بنود قائمة الدخل



## أ. ترتيب البنوك حسب الربح قبل الضريبة

انخفض إجمالي أرباح البنوك العاملة في الأردن قبل الضريبة في نهاية عام ٢٠١٦ بنسبة ٢,٩٪ مقارنة مع عام ٢٠١٥ ليصل إلى ١,٧٨٤ مليون دينار، والتي تتوزع بواقع ٥٨٥ مليون دينار للبنوك التجارية الأردنية (٦,٧٤٪ من مجموع الأرباح قبل الضريبة) و ١٣٤,٧ مليون دينار للبنوك الإسلامية (٢,١٧٪ من مجموع الأرباح قبل الضريبة) و ٤,٦٤ مليون دينار للبنوك التجارية الأجنبية (٢,٨٪ من مجموع الأرباح قبل الضريبة).

جدول رقم (٦): الربح قبل الضريبة للبنوك العاملة في الأردن في نهاية عام ٢٠١٦ مقارنة مع عام ٢٠١٥

نسبة التغير (%)	2015			2016			البنك
	النسبة لإجمالي الربح قبل الضريبة (%)	الربح قبل الضريبة مليون دينار	ترتيب 2015	النسبة لإجمالي الربح قبل الضريبة (%)	الربح قبل الضريبة مليون دينار	ترتيب 2016	
-1.29%	17.95%	155.000	2	19.51%	153.000	1	بنك الإسكان للتجارة والتمويل
-9.52%	19.45%	168.000	1	19.39%	152.000	2	البنك العربي
-19.64%	7.34%	63.396	3	6.50%	50.945	3	بنك الأردن
-11.67%	5.45%	47.045	5	5.30%	41.557	4	بنك الاتحاد
-28.57%	6.48%	56.000	4	5.10%	40.000	5	بنك القاهرة عمان
-17.46%	4.68%	40.384	6	4.25%	33.334	6	البنك الأردني الكويتي
0.65%	3.59%	31.000	7	3.98%	31.200	7	بنك الاستثمار العربي الأردني
-9.62%	2.68%	23.113	9	2.66%	20.890	8	بنك ABC
-3.03%	2.06%	17.810	11	2.20%	17.270	9	البنك الاستثماري
7.72%	1.78%	15.349	12	2.11%	16.534	10	بنك سوسيته جنرال - الأردن
-8.47%	1.74%	15.000	13	1.75%	13.730	11	بنك المال الأردني
-53.57%	2.59%	22.400	10	1.33%	10.400	12	البنك التجاري الأردني
-85.36%	3.24%	28.000	8	0.52%	4.100	13	البنك الأهلي الأردني
<b>-14.29%</b>	<b>79.02%</b>	<b>682.50</b>		<b>74.61%</b>	<b>584.96</b>		إجمالي الربح قبل الضريبة للبنوك التجارية الأردنية
نسبة التغير (%)	النسبة لإجمالي الربح قبل الضريبة (%)	الربح قبل الضريبة مليون دينار	ترتيب 2015	النسبة لإجمالي الربح قبل الضريبة (%)	الربح قبل الضريبة مليون دينار	ترتيب 2016	البنك
12.00%	8.68%	75.000	1	10.71%	84.000	1	البنك الإسلامي الأردني
38.52%	2.90%	25.010	2	4.42%	34.643	2	البنك العربي الإسلامي الدولي
82.40%	0.56%	4.795	4	1.12%	8.745	3	بنك صفوة الإسلامي
42.69%	0.59%	5.124	3	0.93%	7.311	4	مصرف الراجحي*
<b>22.53%</b>	<b>12.73%</b>	<b>109.93</b>		<b>17.18%</b>	<b>134.70</b>		إجمالي الربح قبل الضريبة للبنوك الإسلامية
نسبة التغير (%)	النسبة لإجمالي الربح قبل الضريبة (%)	الربح قبل الضريبة مليون دينار	ترتيب 2015	النسبة لإجمالي الربح قبل الضريبة (%)	الربح قبل الضريبة مليون دينار	ترتيب 2016	البنك
4.76%	2.43%	21.000	1	2.81%	22.000	1	بنك عودة
-15.79%	2.20%	19.000	2	2.04%	16.000	2	بنك لبنان والمهجر
10.15%	0.70%	6.064	6	0.85%	6.679	3	بنك ستاندرد تشارترد
-1.99%	0.78%	6.749	3	0.84%	6.615	4	سيتي بنك
-5.81%	0.73%	6.324	4	0.76%	5.957	5	بنك أبو ظبي الوطني
-48.65%	0.71%	6.156	5	0.40%	3.161	6	بنك الكويت الوطني - الأردن
-50.00%	0.46%	4.000	7	0.26%	2.000	7	البنك العقاري المصري العربي
0.00%	0.23%	2.000	8	0.26%	2.000	8	مصرف الراجحي
<b>-9.65%</b>	<b>8.25%</b>	<b>71.29</b>		<b>8.22%</b>	<b>64.41</b>		إجمالي الربح قبل الضريبة للبنوك التجارية الأجنبية
<b>-9.22%</b>	<b>100.0%</b>	<b>863.72</b>		<b>100.0%</b>	<b>784.07</b>		إجمالي الربح قبل الضريبة للبنوك العاملة في الأردن

المصدر: البيانات المالية للبنوك.

\* بنك أجنبي.

## ب. ترتيب البنوك حسب صافي الربح بعد الضريبة

انخفض إجمالي أرباح البنوك العاملة في الأردن بعد الضريبة في نهاية عام ٢٠١٦ بنسبة ٤, ١٠٪ مقارنة مع عام ٢٠١٥ ليصل إلى ٨, ٥٢٢ مليون دينار والتي تتوزع بواقع ٣٩٣ مليون دينار للبنوك التجارية الأردنية (٢, ٧٥٪ من مجموع الأرباح بعد الضريبة) و ٣, ٨٧ مليون دينار للبنوك الإسلامية (٧, ١٦٪ من مجموع الأرباح بعد الضريبة) و ٤, ٤٢ مليون دينار للبنوك التجارية الأجنبية (١, ٨٪ من مجموع الأرباح بعد الضريبة).

جدول رقم (٧): صافي الربح بعد الضريبة للبنوك العاملة في الأردن في نهاية عام ٢٠١٦ مقارنة مع عام ٢٠١٥

نسبة التغير (%)	2015			2016			البنك
	النسبة لإجمالي الربح بعد الضريبة (%)	الربح بعد الضريبة مليون دينار	ترتيب 2015	النسبة لإجمالي الربح بعد الضريبة (%)	الربح بعد الضريبة مليون دينار	ترتيب 2016	
-5.45%	18.85%	110.000	2	19.89%	104.000	1	بنك الإسكان للتجارة والتمويل
-9.65%	19.54%	114.000	1	19.70%	103.000	2	البنك العربي
-20.06%	7.18%	41.893	3	6.41%	33.490	3	بنك الأردن
-8.15%	5.44%	31.735	5	5.58%	29.150	4	بنك الاتحاد
-31.58%	6.51%	38.000	4	4.97%	26.000	5	بنك القاهرة عمان
-16.62%	4.43%	25.829	6	4.12%	21.535	6	البنك الأردني الكويتي
-1.89%	3.63%	21.200	7	3.98%	20.800	7	بنك الاستثمار العربي الأردني
-8.65%	2.62%	15.262	9	2.67%	13.942	8	بنك ABC
-3.91%	2.11%	12.290	11	2.26%	11.810	9	البنك الاستثماري
9.20%	1.71%	9.968	12	2.08%	10.885	10	بنك سويسيه جنرال - الأردن
-43.54%	2.52%	14.700	10	1.59%	8.300	11	البنك التجاري الأردني
-18.05%	1.13%	6.607	13	1.04%	5.414	12	بنك المال الأردني
-77.18%	3.53%	20.600	8	0.90%	4.700	13	البنك الأهلي الأردني
<b>-14.94%</b>	<b>79.18%</b>	<b>462.08</b>		<b>75.18%</b>	<b>393.03</b>		إجمالي الربح بعد الضريبة للبنوك التجارية الأردنية
نسبة التغير (%)	النسبة لإجمالي الربح بعد الضريبة (%)	الربح بعد الضريبة مليون دينار	ترتيب 2015	النسبة لإجمالي الربح بعد الضريبة (%)	الربح بعد الضريبة مليون دينار	ترتيب 2016	البنك
10.20%	8.40%	49.000	1	10.33%	54.000	1	البنك الإسلامي الأردني
38.32%	2.85%	16.638	2	4.40%	23.013	2	البنك العربي الإسلامي الدولي
70.17%	0.56%	3.295	4	1.07%	5.606	3	بنك صفوة الإسلامي
36.82%	0.59%	3.429	3	0.90%	4.691	4	مصرف الراجحي*
<b>20.66%</b>	<b>12.40%</b>	<b>72.36</b>		<b>16.70%</b>	<b>87.31</b>		إجمالي الربح بعد الضريبة للبنوك الإسلامية
نسبة التغير (%)	النسبة لإجمالي الربح بعد الضريبة (%)	الربح بعد الضريبة مليون دينار	ترتيب 2015	النسبة لإجمالي الربح بعد الضريبة (%)	الربح بعد الضريبة مليون دينار	ترتيب 2016	البنك
0.00%	2.40%	14.000	1	2.68%	14.000	1	بنك عودة
-15.38%	2.23%	13.000	2	2.10%	11.000	2	بنك لبنان والمهجر
-19.29%	0.97%	5.650	3	0.87%	4.561	3	بنك ستاندرد تشارترد
-6.70%	0.71%	4.144	4	0.74%	3.867	4	سي تي بنك
-6.60%	0.69%	4.032	5	0.72%	3.766	5	بنك أبو ظبي الوطني
-36.67%	0.51%	3.000	7	0.36%	1.900	6	البنك المقاري المصري العربي
-52.59%	0.67%	3.885	6	0.35%	1.842	7	بنك الكويت الوطني - الأردن
7.14%	0.24%	1.400	8	0.29%	1.500	8	مصرف الرافدين
<b>-13.59%</b>	<b>8.42%</b>	<b>49.11</b>		<b>8.12%</b>	<b>42.44</b>		إجمالي الربح بعد الضريبة للبنوك التجارية الأجنبية
<b>-10.42%</b>	<b>100.0%</b>	<b>583.56</b>		<b>100.0%</b>	<b>522.77</b>		إجمالي الربح بعد الضريبة للبنوك العاملة في الأردن

المصدر: البيانات المالية للبنوك.

\* بنك أجنبي.



ثالثاً:

ترتيب البنوك حسب أهم  
مؤشرات الربحية

## أ. ترتيب البنوك حسب معدل العائد على الموجودات

انخفض متوسط معدل العائد على موجودات البنوك العاملة في الأردن من ٢٨,١٪ في عام ٢٠١٥ إلى ١,٠٥٪ في عام ٢٠١٦ وبانخفاض قدرة ٢٣,٠٪. وقد بلغ متوسط معدل العائد على الموجودات للبنوك التجارية الأردنية ١,٠٥٪، بينما بلغ المعدل ١,٠٧٪ للبنوك الإسلامية، و١,٠٦٪ للبنوك التجارية الأجنبية.

جدول رقم (٨): معدل العائد على موجودات البنوك العاملة في الأردن في نهاية عام ٢٠١٦ مقارنة مع عام ٢٠١٥

الزيادة (النقصان) عن العام الماضي	2015		2016		البنك
	معدل العائد على الموجودات (%)	ترتيب 2015	معدل العائد على الموجودات (%)	ترتيب 2016	
-0.51%	2.240%	1	1.727%	1	بنك الأردن
-0.12%	1.650%	3	1.530%	2	بنك الإسكان للتجارة والتمويل
-0.13%	1.550%	4	1.420%	3	البنك الاستثماري
-0.13%	1.450%	5	1.320%	4	بنك ABC
0.10%	1.200%	8	1.300%	5	بنك الاستثمار العربي الأردني
-0.73%	2.000%	2	1.270%	6	بنك القاهرة عمان
-0.19%	1.370%	6	1.180%	7	بنك الاتحاد
-0.16%	1.300%	7	1.140%	8	البنك العربي
-0.09%	0.960%	11	0.870%	9	بنك سوسيته جنرال - الأردن
-0.24%	1.100%	10	0.860%	10	البنك الأردني الكويتي
-0.61%	1.180%	9	0.568%	11	البنك التجاري الأردني
-0.07%	0.370%	13	0.300%	12	بنك المال الأردني
-0.74%	0.940%	12	0.200%	13	البنك الأهلي الأردني
<b>-0.28%</b>	<b>1.33%</b>		<b>1.05%</b>		متوسط معدل العائد على الموجودات للبنوك التجارية الأردنية
الزيادة (النقصان) عن العام الماضي	معدل العائد على الموجودات (%)	ترتيب 2015	معدل العائد على الموجودات (%)	ترتيب 2016	البنك
0.04%	1.330%	1	1.370%	1	البنك الإسلامي الأردني
0.20%	1.000%	2	1.200%	2	البنك العربي الإسلامي الدولي
0.15%	0.910%	3	1.060%	3	مصرف الراجحي*
0.20%	0.460%	4	0.660%	4	بنك صفوة الإسلامي
<b>0.15%</b>	<b>0.93%</b>		<b>1.07%</b>		متوسط معدل العائد على الموجودات للبنوك الإسلامية
الزيادة (النقصان) عن العام الماضي	معدل العائد على الموجودات (%)	ترتيب 2015	معدل العائد على الموجودات (%)	ترتيب 2016	البنك
0.15%	1.470%	4	1.620%	1	بنك عودة
-0.27%	1.600%	2	1.330%	2	بنك لبنان والمهجر
-0.21%	1.340%	5	1.130%	3	سي تي بنك
-0.88%	1.980%	1	1.100%	4	مصرف الرافدين
-0.12%	1.210%	6	1.090%	5	بنك ستاندرد تشارترد
-0.07%	1.100%	7	1.030%	6	بنك أبو ظبي الوطني
-0.89%	1.500%	3	0.610%	7	بنك الكويت الوطني - الاردن
-0.26%	0.800%	8	0.540%	8	البنك العقاري المصري العربي
<b>-0.32%</b>	<b>1.38%</b>		<b>1.06%</b>		متوسط معدل العائد على الموجودات للبنوك التجارية الأجنبية
<b>-0.23%</b>	<b>1.28%</b>		<b>1.05%</b>		متوسط معدل العائد على الموجودات للبنوك العاملة في الأردن

المصدر: البيانات المالية للبنوك.

\* بنك أجنبي.

## ب. معدل العائد على حقوق الملكية للبنوك العاملة في الأردن

انخفض متوسط العائد على حقوق الملكية للبنوك العاملة في الأردن من ١٧، ١٧٪ في عام ٢٠١٥ إلى ١٣، ٨٪ في عام ٢٠١٦ وبانخفاض قدرة ١، ٠٤٪. وقد بلغ متوسط معدل العائد على حقوق الملكية للبنوك التجارية الأردنية ٢١، ٨٪، بينما بلغ المعدل ١٩، ١١٪ للبنوك الإسلامية، و ٦، ٤٧٪ للبنوك التجارية الأجنبية.

جدول رقم (٩): معدل العائد على حقوق الملكية للبنوك العاملة في الأردن في نهاية عام ٢٠١٦ مقارنة مع عام ٢٠١٥

الزيادة (النقصان) عن العام الماضي	2015		2016		البنك
	معدل العائد على حقوق الملكية (%)	ترتيب 2015	معدل العائد على حقوق الملكية (%)	ترتيب 2016	
0.16%	14.240%	1	14.400%	1	بنك القاهرة عمان
-0.92%	12.010%	4	11.090%	2	بنك الإسكان للتجارة والتمويل
-1.35%	12.120%	2	10.770%	3	البنك العربي
0.10%	10.500%	8	10.600%	4	بنك الاستثمار العربي الأردني
-1.64%	11.410%	6	9.770%	5	بنك الاتحاد
-1.27%	10.900%	7	9.630%	6	بنك ABC
-3.20%	12.100%	3	8.902%	7	بنك الأردن
0.37%	8.370%	10	8.740%	8	بنك سوسيته جنرال - الأردن
-0.65%	8.700%	9	8.050%	9	البنك الاستثماري
-5.81%	11.880%	5	6.070%	10	البنك التجاري الأردني
-1.23%	6.200%	12	4.970%	11	البنك الأردني الكويتي
-0.48%	2.600%	13	2.125%	12	بنك المال الأردني
-5.32%	6.900%	11	1.580%	13	البنك الأهلي الأردني
<b>-1.63%</b>	<b>9.84%</b>		<b>8.21%</b>		متوسط العائد على حقوق الملكية للبنوك التجارية الأردنية
الزيادة (النقصان) عن العام الماضي	معدل العائد على حقوق الملكية (%)	ترتيب 2015	معدل العائد على حقوق الملكية (%)	ترتيب 2016	البنك
0.10%	16.420%	1	16.520%	1	البنك الإسلامي الأردني
3.60%	12.000%	2	15.600%	2	البنك العربي الإسلامي الدولي
1.47%	6.940%	3	8.410%	3	مصرف الراجحي*
1.72%	2.500%	4	4.220%	4	بنك صفوة الإسلامي
<b>1.72%</b>	<b>9.47%</b>		<b>11.19%</b>		متوسط العائد على حقوق الملكية للبنوك الإسلامية
الزيادة (النقصان) عن العام الماضي	معدل العائد على حقوق الملكية (%)	ترتيب 2015	معدل العائد على حقوق الملكية (%)	ترتيب 2016	البنك
-0.56%	14.260%	2	13.700%	1	بنك عودة
-3.89%	16.600%	1	12.710%	2	بنك لبنان والمهجر
-0.90%	7.200%	3	6.300%	3	بنك أبو ظبي الوطني
-0.43%	6.420%	5	5.990%	4	سيتي بنك
-1.12%	6.600%	4	5.480%	5	بنك ستاندرد تشارترد
-2.27%	5.490%	6	3.220%	6	البنك العقاري المصري العربي
0.02%	2.180%	8	2.200%	7	مصرف الراقدين
-2.52%	4.700%	7	2.180%	8	بنك الكويت الوطني - الأردن
<b>-1.46%</b>	<b>7.93%</b>		<b>6.47%</b>		متوسط العائد على حقوق الملكية للبنوك التجارية الأجنبية
<b>-1.04%</b>	<b>9.17%</b>		<b>8.13%</b>		متوسط العائد على حقوق الملكية للبنوك العاملة في الأردن

المصدر: البيانات المالية للبنوك.

\* بنك أجنبي.



رابعاً:  
ترتيب البنوك حسب مؤشرات  
التفرع المصري



## أ. ترتيب البنوك حسب عدد الفروع داخل الأردن

ارتفع عدد فروع البنوك العاملة في الأردن من ٧٨٦ فرع في نهاية عام ٢٠١٥ إلى ٨٠٨ فرع في نهاية عام ٢٠١٦، وبنسبة ارتفاع بلغت ٨,٢٪. وقد بلغ عدد فروع البنوك التجارية الأردنية ٦٠٧ فرع (١,٧٥٪ من إجمالي عدد الفروع) و ١٤٧ فرع للبنوك الإسلامية (٢,١٨٪ من إجمالي عدد الفروع) و ٥٤ فرعاً تابعاً للبنوك التجارية الأجنبية (٧,٦٪ من إجمالي عدد الفروع).

جدول رقم (١٠): عدد فروع البنوك العاملة في الأردن في نهاية عام ٢٠١٦ مقارنة مع عام ٢٠١٥

نسبة التغير (%)	2015			2016			البنك
	النسبة لإجمالي عدد الفروع (%)	عدد الفروع داخل الأردن	ترتيب 2015	النسبة لإجمالي عدد الفروع (%)	عدد الفروع داخل الأردن	ترتيب 2016	
3.54%	14.38%	113	1	14.48%	117	1	بنك الإسكان للتجارة والتمويل
-1.33%	9.54%	75	2	9.16%	74	2	البنك العربي
1.39%	9.16%	72	3	9.03%	73	3	بنك القاهرة عمان
1.43%	8.91%	70	4	8.79%	71	4	بنك الأردن
8.93%	7.12%	56	5	7.55%	61	5	البنك الأردني الكويتي
-1.79%	7.12%	56	5	6.81%	55	6	البنك الأهلي الأردني
7.89%	4.83%	38	7	5.07%	41	7	بنك الاتحاد
7.41%	3.44%	27	8	3.59%	29	8	البنك التجاري الأردني
0.00%	3.44%	27	8	3.34%	27	9	بنك ABC
0.00%	2.29%	18	10	2.23%	18	10	بنك الاستثمار العربي الأردني
0.00%	2.16%	17	11	2.10%	17	11	بنك سوسيته جنرال - الأردن
0.00%	1.53%	12	12	1.49%	12	12	بنك المال الأردني
9.09%	1.40%	11	13	1.49%	12	12	البنك الاستثماري
<b>2.53%</b>	<b>75.32%</b>	<b>592</b>		<b>75.12%</b>	<b>607</b>		إجمالي عدد فروع البنوك التجارية الأردنية
نسبة التغير (%)	النسبة لإجمالي عدد الفروع (%)	عدد الفروع داخل الأردن	ترتيب 2015	النسبة لإجمالي عدد الفروع (%)	عدد الفروع داخل الأردن	ترتيب 2016	البنك
1.37%	9.29%	73	1	9.16%	74	1	البنك الإسلامي الأردني
0.00%	5.22%	41	2	5.07%	41	2	البنك العربي الإسلامي الدولي
19.05%	2.67%	21	3	3.09%	25	3	بنك صفوة الإسلامي
16.67%	0.76%	6	4	0.87%	7	4	مصرف الراجحي*
<b>4.26%</b>	<b>17.94%</b>	<b>141</b>		<b>18.19%</b>	<b>147</b>		إجمالي عدد فروع البنوك الإسلامية
نسبة التغير (%)	النسبة لإجمالي عدد الفروع (%)	عدد الفروع داخل الأردن	ترتيب 2015	النسبة لإجمالي عدد الفروع (%)	عدد الفروع داخل الأردن	ترتيب 2016	البنك
0.00%	1.78%	14	1	1.73%	14	1	بنك لبنان والمهجر
7.69%	1.65%	13	2	1.73%	14	1	بنك عودة
10.00%	1.27%	10	3	1.36%	11	3	البنك العقاري المصري العربي
0.00%	0.76%	6	4	0.74%	6	4	بنك ستاندرد تشارترد
0.00%	0.38%	3	5	0.37%	3	5	بنك الكويت الوطني - الأردن
-33.33%	0.38%	3	5	0.25%	2	6	بنك أبو ظبي الوطني
0.00%	0.25%	2	7	0.25%	2	6	مصرف الراجحي
0.00%	0.25%	2	7	0.25%	2	6	سي تي بنك
<b>1.89%</b>	<b>6.74%</b>	<b>53</b>		<b>6.68%</b>	<b>54</b>		إجمالي عدد فروع البنوك التجارية الأجنبية
<b>2.80%</b>	<b>100.0%</b>	<b>786</b>		<b>100.0%</b>	<b>808</b>		إجمالي عدد فروع البنوك العاملة في الأردن

المصدر: بيانات البنوك.

\* بنك أجنبي.

## ب. ترتيب البنوك حسب عدد أجهزة الصراف الآلي داخل الأردن

ارتفع عدد أجهزة الصراف الآلي التابعة للبنوك داخل الأردن من ١٤٨٨ جهاز في عام ٢٠١٥ إلى ١٦٣٧ جهاز في عام ٢٠١٦، وبنسبة ارتفاع بلغت ١٠٪. وقد بلغ عدد أجهزة الصراف الآلي التابعة للبنوك التجارية الأردنية ١٢١٨ جهازاً (٤, ٧٤٪ من إجمالي عدد أجهزة الصراف الآلي)، فيما بلغ عدد الأجهزة التابعة للبنوك الإسلامية ٢٤٣ جهازاً (٢١٪ من إجمالي عدد الأجهزة) وبلغ عدد الأجهزة التابعة للبنوك التجارية الأجنبية ٧٦ جهازاً (٦, ٤٪ من إجمالي عدد الأجهزة).  
جدول رقم (١١): عدد أجهزة الصراف الآلي التابعة للبنوك العاملة في الأردن في نهاية عام ٢٠١٦ مقارنة مع عام ٢٠١٥

نسبة التغير (%)	2015			2016			البنك
	النسبة لإجمالي عدد الأجهزة (%)	عدد أجهزة الصراف الآلي	ترتيب 2015	النسبة لإجمالي عدد الأجهزة (%)	عدد أجهزة الصراف الآلي	ترتيب 2016	
5.61%	14.38%	214	1	13.81%	226	1	بنك الإسكان للتجارة والتمويل
-0.61%	11.09%	165	2	10.02%	164	2	بنك القاهرة عمان
7.95%	10.15%	151	3	9.96%	163	3	البنك العربي
1.69%	7.93%	118	4	7.33%	120	4	بنك الأردن
16.00%	6.72%	100	5	7.09%	116	5	البنك الأهلي الأردني
10.84%	5.58%	83	6	5.62%	92	6	البنك الأردني الكويتي
32.20%	3.97%	59	7	4.76%	78	7	بنك الاتحاد
13.73%	3.43%	51	8	3.54%	58	8	بنك الاستثمار العربي الأردني
3.92%	3.43%	51	8	3.24%	53	9	بنك ABC
11.11%	3.02%	45	10	3.05%	50	10	البنك التجاري الأردني
23.68%	2.55%	38	11	2.87%	47	11	بنك المال الأردني
10.71%	1.88%	28	12	1.89%	31	12	البنك الاستثماري
17.65%	1.14%	17	13	1.22%	20	13	بنك سويسته جنرال - الأردن
<b>8.75%</b>	<b>75.27%</b>	<b>1120</b>		<b>74.40%</b>	<b>1218</b>		إجمالي عدد أجهزة الصراف الآلي للبنوك التجارية الأردنية
نسبة التغير (%)	النسبة لإجمالي عدد الأجهزة (%)	عدد أجهزة الصراف الآلي	ترتيب 2015	النسبة لإجمالي عدد الأجهزة (%)	عدد أجهزة الصراف الآلي	ترتيب 2016	البنك
12.43%	11.36%	169	1	11.61%	190	1	البنك الإسلامي الأردني
7.02%	3.83%	57	2	3.73%	61	2	البنك العربي الإسلامي الدولي
65.71%	2.35%	35	4	3.54%	58	3	بنك صفوة الإسلامي
-5.56%	2.42%	36	3	2.08%	34	4	مصرف الراجحي*
<b>15.49%</b>	<b>19.96%</b>	<b>297</b>		<b>20.95%</b>	<b>343</b>		إجمالي عدد أجهزة الصراف الآلي للبنوك الإسلامية
نسبة التغير (%)	النسبة لإجمالي عدد الأجهزة (%)	عدد أجهزة الصراف الآلي	ترتيب 2015	النسبة لإجمالي عدد الأجهزة (%)	عدد أجهزة الصراف الآلي	ترتيب 2016	البنك
4.00%	1.68%	25	1	1.59%	26	1	بنك عودة
14.29%	0.94%	14	2	0.98%	16	2	بنك لبنان والمهجر
7.14%	0.94%	14	2	0.92%	15	3	البنك العقاري المصري العربي
0.00%	0.54%	8	4	0.49%	8	4	بنك ستاندرد تشارترد
0.00%	0.40%	6	5	0.37%	6	5	بنك الكويت الوطني - الأردن
25.00%	0.27%	4	6	0.31%	5	6	بنك أبو ظبي الوطني
0.00%	0.00%	0		0.00%	0		مصرف الراجحي
0.00%	0.00%	0		0.00%	0		سي تي بنك
<b>7.04%</b>	<b>4.77%</b>	<b>71</b>		<b>4.64%</b>	<b>76</b>		إجمالي عدد أجهزة الصراف الآلي للبنوك التجارية الأجنبية
<b>10.01%</b>	<b>100.00%</b>	<b>1488</b>		<b>100.00%</b>	<b>1637</b>		إجمالي عدد أجهزة الصراف الآلي للبنوك العاملة في الأردن

المصدر: بيانات البنوك.

\* بنك أجنبي.



**خامساً:**  
**الموارد البشرية في البنوك**  
**العاملة في الأردن**

## أ. ترتيب البنوك حسب عدد العاملين

ارتفع عدد العاملين في جميع البنوك العاملة في الأردن من ٢٠٠٩٥ موظفاً وموظفة في عام ٢٠١٥ إلى ٢٠٥٧٣ موظفاً وموظفة في عام ٢٠١٦، وبنسبة ارتفاع مقدارها ٤,٢٪. وقد بلغ عدد العاملين في البنوك التجارية الأردنية ١٥٣٣٢ موظفاً وموظفة (٥,٧٤٪ من مجموع عدد العاملين)، فيما بلغ عدد العاملين في البنوك الإسلامية ٣٨٤١ موظفاً وموظفة (٧,١٨٪ من مجموع عدد العاملين)، وفي البنوك الأجنبية ١٤٠٠ موظفاً وموظفة (٨,٦٪ من مجموع عدد العاملين).

جدول رقم (١٢): عدد العاملين في البنوك العاملة في الأردن في نهاية عام ٢٠١٥ مقارنة مع عام ٢٠١٦

نسبة التغير (%)	2015			2016			البنك
	النسبة لإجمالي عدد العاملين (%)	مجموع العاملين	ترتيب 2015	النسبة لإجمالي عدد العاملين (%)	مجموع العاملين	ترتيب 2016	
1.91%	14.60%	2934	1	14.53%	2990	1	البنك العربي
1.27%	11.76%	2363	2	11.63%	2393	2	بنك الإسكان للتجارة والتمويل
5.98%	7.41%	1489	4	7.67%	1578	3	بنك الأردن
-3.78%	8.03%	1614	3	7.55%	1553	4	بنك القاهرة عمان
-2.61%	7.05%	1416	5	6.70%	1379	5	البنك الأهلي الأردني
4.64%	5.47%	1100	6	5.59%	1151	6	البنك الأردني الكويتي
11.69%	4.55%	915	7	4.97%	1022	7	بنك الاتحاد
2.59%	3.46%	695	9	3.47%	713	8	البنك التجاري الأردني
-1.12%	3.55%	714	8	3.43%	706	9	بنك الاستثمار العربي الأردني
1.39%	2.86%	575	10	2.83%	583	10	بنك المال الأردني
10.20%	2.29%	461	12	2.47%	508	11	البنك الاستثماري
-1.60%	2.49%	500	11	2.39%	492	12	بنك ABC
2.72%	1.28%	257	13	1.28%	264	13	بنك سوسيته جنرال - الأردن
<b>1.99%</b>	<b>74.81%</b>	<b>15033</b>		<b>74.52%</b>	<b>15332</b>		إجمالي عدد العاملين في البنوك التجارية الأردنية
نسبة التغير (%)	النسبة لإجمالي عدد العاملين (%)	مجموع العاملين	ترتيب 2015	النسبة لإجمالي عدد العاملين (%)	مجموع العاملين	ترتيب 2016	البنك
4.10%	10.69%	2148	1	10.87%	2236	1	البنك الإسلامي الأردني
2.93%	4.24%	852	2	4.26%	877	2	البنك العربي الإسلامي الدولي
12.74%	2.11%	424	3	2.32%	478	3	بنك صفوة الإسلامي
0.81%	1.23%	248	4	1.22%	250	4	مصرف الراجحي*
<b>4.60%</b>	<b>18.27%</b>	<b>3672</b>		<b>18.67%</b>	<b>3841</b>		إجمالي عدد العاملين في البنوك الإسلامية
نسبة التغير (%)	النسبة لإجمالي عدد العاملين (%)	مجموع العاملين	ترتيب 2015	النسبة لإجمالي عدد العاملين (%)	مجموع العاملين	ترتيب 2016	البنك
-7.59%	1.90%	382	1	1.72%	353	1	بنك لبنان والمهجر
5.54%	1.53%	307	2	1.57%	324	2	البنك العقاري المصري العربي
7.06%	1.34%	269	3	1.40%	288	3	بنك عودة
-4.08%	0.98%	196	4	0.91%	188	4	بنك ستاندرد تشارترد
10.20%	0.49%	98	5	0.52%	108	5	بنك الكويت الوطني - الأردن
-6.06%	0.33%	66	6	0.30%	62	6	سيتي بنك
0.00%	0.26%	53	7	0.26%	53	7	بنك أبو ظبي الوطني
26.32%	0.09%	19	8	0.12%	24	8	مصرف الراقدين
<b>0.72%</b>	<b>6.92%</b>	<b>1390</b>		<b>6.81%</b>	<b>1400</b>		إجمالي عدد العاملين في البنوك التجارية الأجنبية
<b>2.38%</b>	<b>100.00%</b>	<b>20095</b>		<b>100.00%</b>	<b>20573</b>		إجمالي عدد العاملين في البنوك العاملة في الأردن

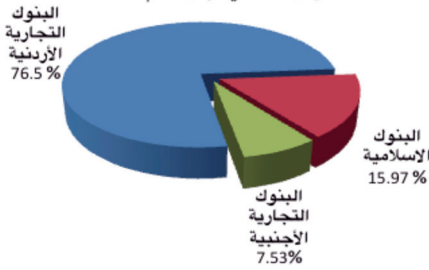
المصدر: بيانات البنوك.

\* بنك أجنبي.

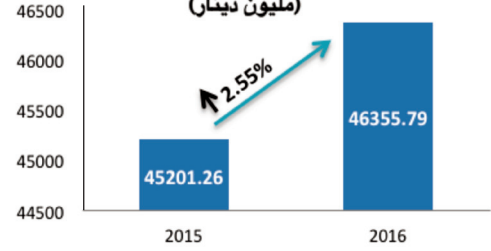
سادساً:

ملخص لأهم المؤشرات المالية  
للبنوك العاملة في الأردن

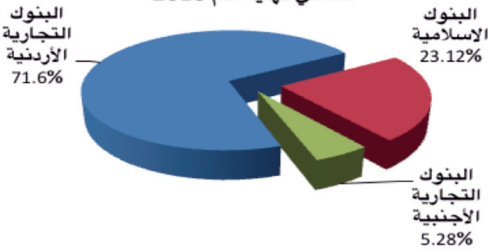
توزيع اجمالي موجودات البنوك العاملة في الأردن كما في نهاية عام 2016



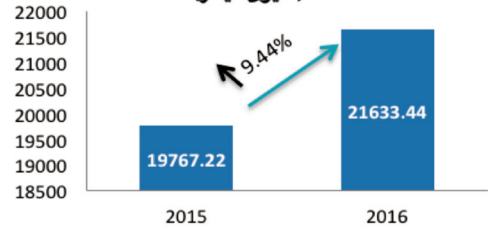
اجمالي الموجودات للبنوك العاملة في الأردن (مليون دينار)



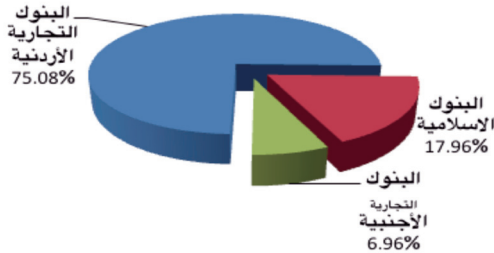
توزيع اجمالي التسهيلات الائتمانية المباشرة / بالصافي للممنوحة من البنوك العاملة في الأردن كما في نهاية عام 2016



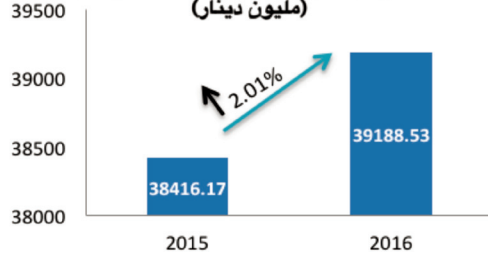
اجمالي التسهيلات الائتمانية المباشرة / بالصافي للممنوحة من البنوك العاملة في الأردن (مليون دينار)



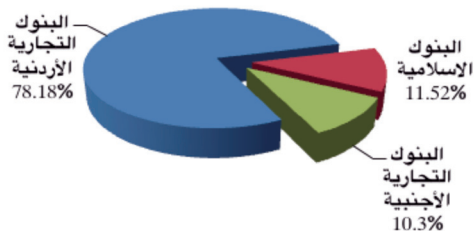
توزيع اجمالي الودائع لدى البنوك العاملة في الأردن كما في نهاية عام 2016



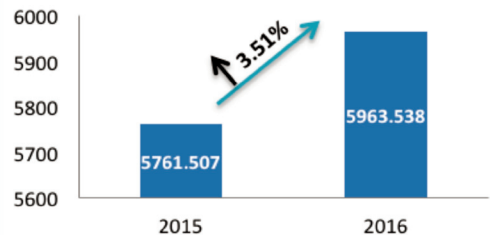
اجمالي الودائع لدى البنوك العاملة في الأردن (مليون دينار)



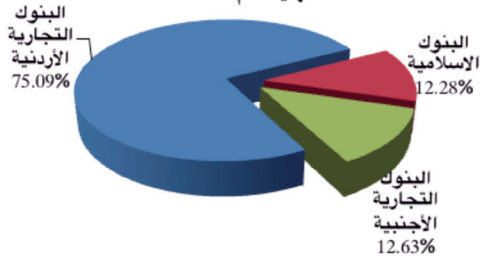
توزيع حقوق الملكية للبنوك العاملة في الأردن كما في نهاية عام 2016



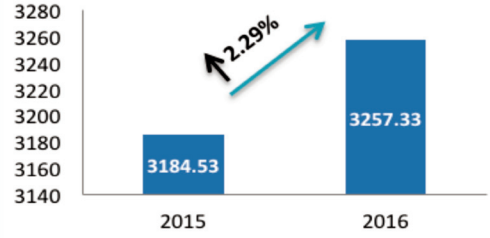
اجمالي حقوق الملكية للبنوك العاملة في الأردن (مليون دينار)



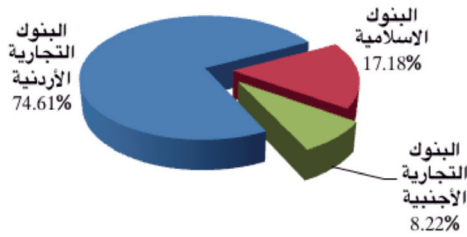
توزيع رأس مال البنوك العاملة في الأردن كما في نهاية عام 2016



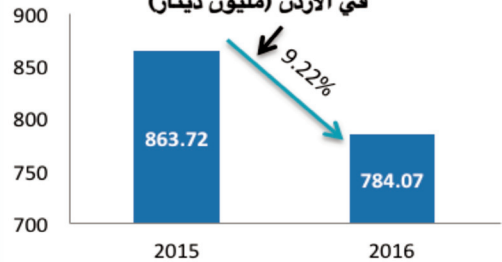
اجمالي رأس مال البنوك العاملة في الأردن (مليون دينار)



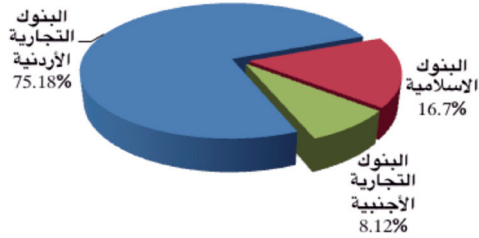
توزيع الربح قبل الضريبة للبنوك العاملة في الأردن كما في نهاية عام 2016



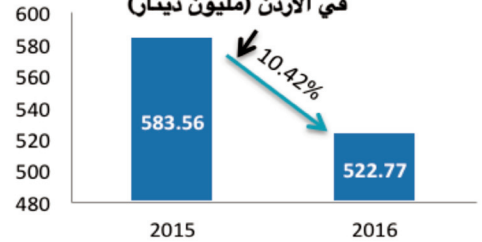
اجمالي الربح قبل الضريبة للبنوك العاملة في الأردن (مليون دينار)



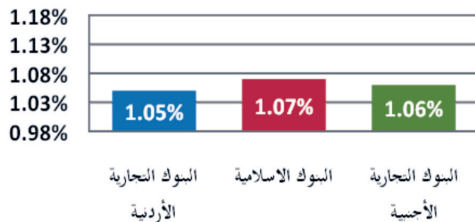
توزيع صافي الربح بعد الضريبة للبنوك العاملة في الأردن كما في نهاية عام 2016



اجمالي الربح بعد الضريبة للبنوك العاملة في الأردن (مليون دينار)



توزيع العائد على الموجودات (ROA) للبنوك العاملة في الأردن كما في نهاية عام ٢٠١٦



معدل العائد على الموجودات (ROA) للبنوك العاملة في الأردن (%)

