



جمعية البنوك في الأردن

ASSOCIATION OF BANKS IN JORDAN

كراسة رقم (3)

سلسلة

المجلد رقم (7)

كراسات الجمعية

## الأداء المقارن للبنوك العاملة في الأردن خلال عامي ٢٠١٤ و ٢٠١٥



إعداد دائرة الدراسات  
جمعية البنوك في الأردن

حزيران ٢٠١٦

عمان - الأردن

# الأداء المقارن للبنوك العاملة في الأردن خلال عامي ٢٠١٤ و ٢٠١٥

إعداد: دائرة الدراسات  
جمعية البنوك في الأردن

حزيران ٢٠١٦  
عمان - الأردن

© جميع الحقوق محفوظة لجمعية البنوك في الأردن، ولا يسمح بإعادة إصدار هذه الكراسة أو أي جزء منها أو تخزينها في نطاق استعادة المعلومات أو نقلها أو استنساخها أو ترجمتها بأي شكل من الأشكال دون إذن خطي من الجمعية. ويجوز الاقتباس منها لأغراض البحث العلمي بعد الإشارة إلى المصدر.

تصميم وإشراف فني وطباعة

  
*Control*  
Design and Printing Services

Tel: 0788620228

E-mail: control\_est@hotmail.com

## المحتويات

رقم الصفحة	الموضوع
٥	تقديم
٧	المقدمة
٩	دليل المنهجية والمفاهيم المستخدمة
١٠	أولاً: ترتيب البنوك حسب بعض بنود قائمة المركز المالي
١٦	ثانياً: ترتيب البنوك حسب بعض بنود قائمة الدخل
٢٠	ثالثاً: ترتيب البنوك حسب أهم مؤشرات الربحية
٢٤	رابعاً: ترتيب البنوك حسب مؤشرات التضرع المصرفي
٢٨	خامساً: الموارد البشرية في البنوك العاملة في الأردن
٣٠	سادساً: ملخص لأهم المؤشرات المالية للبنوك العاملة في الأردن



## تقديم

تعمل جمعية البنوك في الأردن ومنذ تأسيسها عام ١٩٧٨ على الارتقاء بالعمل المصرفي والنهوض به من خلال رعاية مصالح البنوك الأعضاء والتنسيق فيما بينهم تحقيقاً لمنفعتهم المشتركة، بالإضافة إلى سعيها لتطوير أساليب أداء الخدمات المصرفية وتحديثها، وترسيخ مفاهيم العمل المصرفي وأعرافه.

وانطلاقاً من الدور الكبير الذي تضطلع به الجمعية، وحرصاً منها على توفير المعلومات الدقيقة بموضوعية وشفافية، ارتأت الجمعية أن تقوم بإعداد دراسات مختصرة ومفيدة لتوضيح أي غموض يتعلق بالعمل المصرفي، وللإجابة عن الاستفسارات والآراء المطروحة حول مختلف القضايا المتعلقة بالجهاز المصرفي الأردني، بجانب دورها التعليمي والتثقيفي لزيادة الوعي المصرفي.

واننا نأمل مع إصدارنا لهذه الدراسات أن تحقق الفائدة المرجوة منها في توضيح حقائق الأمور، بالاعتماد على البيانات والمعلومات من مصادرها الأساسية.

والله الموفق،،

موسى شحادة

رئيس مجلس الإدارة



## المقدمة

يسر جمعية البنوك في الأردن أن تضع بين أيديكم العدد الثالث من المجلد السابع لسلسلة كراسات الجمعية والذي يأتي تحت عنوان "الأداء المقارن للبنوك العاملة في الأردن خلال عامي ٢٠١٤ و ٢٠١٥".

وتأتي هذه الكراسة لتحمل في طياتها تلخيصاً وافياً لمجمل التطورات التي شهدتها البنوك العاملة في المملكة خلال العام ٢٠١٥ مقارنةً مع العام ٢٠١٤. حيث يتناول الجزء الأول منها تطور البنود الرئيسية في قائمة المركز المالي من حيث إجمالي الموجودات والتسهيلات والودائع في البنوك العاملة في الأردن، بالإضافة لحقوق الملكية ورأس المال. أما الجزء الثاني فيتضمن على أهم بنود قائمة الدخل للبنوك العاملة في الأردن خلال عام ٢٠١٥ مقارنةً مع عام ٢٠١٤ والمتمثلة في الربح قبل الضريبة وصافي الربح بعد الضريبة.

وتناول الجزء الثالث أهم مقاييس الربحية للبنوك العاملة في الأردن والتي تربط بين قائمة المركز المالي وقائمة الدخل والمتمثلة في معدل العائد على الموجودات ومعدل العائد على حقوق الملكية خلال عام ٢٠١٥ مقارنةً مع عام ٢٠١٤. أما الجزء الرابع فقد تناول أهم مؤشرات التفرع المصرفي للبنوك العاملة في الأردن والمتمثلة في عدد الفروع وأجهزة الصراف الآلي التابعة للبنوك. وتناول الجزء الخامس تطور وتوزيع الموارد البشرية في البنوك العاملة في الأردن في نهاية عام ٢٠١٥ مقارنةً مع عام ٢٠١٤.

ولقد أخذنا بعين الاعتبار مراعاة ترتيب البنوك بشكل تنازلي (من البنك الأكبر إلى الأصغر) حسب كل معيار من المعايير السابقة، بالإضافة إلى احتساب الأهمية النسبية لكل بنك بالنسبة لمجموع البنوك العاملة في المملكة. كما راعينا تقسيم البنوك إلى ثلاثة فئات رئيسية لتشمل البنوك التجارية الأردنية والبنوك الإسلامية والبنوك التجارية الأجنبية. وتجدر الإشارة هنا إلى أن بيانات البنوك هي لفروع الأردن فقط ولا تشمل بيانات الفروع الخارجية.

وإننا إذ نصدر هذه الكراسة لنأمل أن تساهم في تسليط المزيد من الضوء على أداء القطاع المصرفي الأردني خلال العامين ٢٠١٥ و ٢٠١٤، وأن تعكس أهم مؤشراتته المالية وتوفرها لكل ذوي العلاقة والمهتمين.

الدكتور عدلي قندح

المدير العام





## دليل المنهجية والمفاهيم المستخدمة

- إجمالي الودائع للبنوك التجارية: يشمل الودائع لدى البنوك والمؤسسات المصرفية، وودائع العملاء، والتأمينات النقدية.
- معدل العائد على حقوق الملكية لعام ٢٠١٥: هو صافي الربح بعد الضريبة لعام ٢٠١٥ مقسوماً على متوسط حقوق الملكية لعامي ٢٠١٤ و ٢٠١٥.
- معدل العائد على الموجودات لعام ٢٠١٥: هو صافي الربح بعد الضريبة لعام ٢٠١٥ مقسوماً على متوسط الموجودات لعامي ٢٠١٤ و ٢٠١٥.
- إجمالي الموجودات للبنوك الإسلامية: تشمل إجمالي الموجودات فقط وبدون الحسابات المدارة لصالح الغير.
- التوظيفات المالية للبنوك الإسلامية: تشمل التوظيفات المالية جميع أنواع القروض والتمويلات الممنوحة من البنك بما فيها ذمم البيوع المؤجلة والذمم الأخرى بالصافي، وموجودات إجارة منتهية بالتمليك بالصافي، والتمويلات أو الاستثمارات التمويلية الأخرى بالصافي، ولا تشمل الحسابات المدارة لصالح الغير.
- إجمالي أرصدة الأوعية الادخارية للبنوك الإسلامية: تشمل الأوعية الادخارية على حسابات البنوك والمؤسسات المصرفية، وحسابات العملاء الجارية، والتأمينات النقدية، ومجموع حقوق أصحاب الاستثمار المشترك، ولا تشمل الحسابات المدارة لصالح الغير.

**أولاً:**

**ترتيب البنوك**

**حسب بعض بنود قائمة المركز المالي**

## أ. ترتيب البنوك حسب إجمالي الموجودات

ارتفع إجمالي موجودات البنوك العاملة في الأردن في نهاية عام ٢٠١٥ بنسبة ١٥، ٥٪ عن قيمته في نهاية عام ٢٠١٤، ليصل إلى ٤٥، ٢ مليار دينار، والتي تتوزع بواقع ٣٤، ٧ مليار دينار للبنوك التجارية الأردنية (٨، ٧٦٪ من إجمالي موجودات البنوك في الأردن)، و ٦، ٨ مليار دينار للبنوك الإسلامية (١، ١٥٪ من إجمالي الموجودات) و ٣، ٧ مليار دينار للبنوك التجارية الأجنبية (١، ٨٪ من إجمالي الموجودات).

جدول رقم (١): إجمالي موجودات البنوك العاملة في الأردن في نهاية عام ٢٠١٥ مقارنة مع عام ٢٠١٤

نسبة التغير (%)	2014			2015			البنك
	النسبة لإجمالي الموجودات (%)	الموجودات مليون دينار	ترتيب 2014	النسبة لإجمالي الموجودات (%)	الموجودات مليون دينار	ترتيب 2015	
0.92%	20.30%	8,726.00	1	19.48%	8,806.00	1	البنك العربي
5.12%	15.14%	6,508.58	2	15.14%	6,841.91	2	بنك الإسكان للتجارة والتمويل
7.51%	5.51%	2,369.00	3	5.64%	2,547.00	3	البنك الأردني الكويتي
6.85%	5.21%	2,239.47	4	5.29%	2,392.87	4	بنك الاتحاد
7.08%	4.93%	2,120.00	5	5.02%	2,270.00	5	البنك الأهلي الأردني
10.14%	4.39%	1,885.43	6	4.59%	2,076.60	6	بنك القاهرة عمان
0.70%	4.33%	1,859.60	7	4.14%	1,872.70	7	بنك الأردن
-2.08%	4.25%	1,825.47	8	3.95%	1,787.43	8	بنك المال الأردني
1.54%	3.80%	1,632.00	9	3.67%	1,657.10	9	بنك الاستثمار العربي الأردني
28.56%	2.54%	1,092.96	10	3.11%	1,405.15	10	البنك التجاري الأردني
39.63%	2.02%	867.13	12	2.68%	1,210.77	11	بنك سوسيته جنرال - الأردن
-6.20%	2.52%	1,082.71	11	2.25%	1,015.60	12	بنك ABC
4.11%	1.81%	779.00	13	1.79%	811.00	13	البنك الاستثماري
<b>5.17%</b>	<b>76.75%</b>	<b>32,987.35</b>		<b>76.76%</b>	<b>34,694.14</b>		إجمالي موجودات البنوك التجارية الأردنية
نسبة التغير (%)	النسبة لإجمالي الموجودات (%)	الموجودات مليون دينار	ترتيب 2014	النسبة لإجمالي الموجودات (%)	الموجودات مليون دينار	ترتيب 2015	البنك
6.86%	8.27%	3,555.00	1	8.41%	3,799.00	1	البنك الإسلامي الأردني
15.28%	3.65%	1,568.86	2	4.00%	1,808.58	2	البنك العربي الإسلامي الدولي
18.54%	1.53%	658.00	3	1.73%	780.00	3	بنك الأردن دبي الإسلامي
25.02%	0.82%	353.82	4	0.98%	442.33	4	مصرف الراجحي *
<b>11.31%</b>	<b>14.28%</b>	<b>6,135.67</b>		<b>15.11%</b>	<b>6,829.92</b>		إجمالي موجودات البنوك الإسلامية
نسبة التغير (%)	النسبة لإجمالي الموجودات (%)	الموجودات مليون دينار	ترتيب 2014	النسبة لإجمالي الموجودات (%)	الموجودات مليون دينار	ترتيب 2015	البنك
-11.35%	2.36%	1,013.00	1	1.99%	898.00	1	بنك عودة
0.74%	1.89%	812.00	2	1.81%	818.00	2	بنك لبنان والمهجر
-9.31%	1.14%	487.94	3	0.98%	442.53	3	بنك ستاندرد تشارتد
12.66%	0.79%	339.08	6	0.85%	382.01	4	بنك أبو ظبي الوطني
-7.52%	0.93%	399.00	4	0.82%	369.00	5	البنك العقاري المصري العربي
-11.47%	0.84%	361.80	5	0.71%	320.30	6	بنك الكويت الوطني - الأردن
-0.62%	0.72%	311.07	7	0.68%	309.15	7	سي تي بنك
-0.71%	0.31%	133.42	8	0.29%	132.48	8	مصرف الراجحي
<b>-4.82%</b>	<b>8.97%</b>	<b>3,857.31</b>		<b>8.12%</b>	<b>3,671.47</b>		إجمالي موجودات البنوك التجارية الأجنبية
<b>5.15%</b>	<b>100.0%</b>	<b>42,980.34</b>		<b>100.0%</b>	<b>45,195.52</b>		إجمالي موجودات البنوك العاملة في الأردن

المصدر: البيانات المالية للبنوك.

\* بنك أجنبي.

## ب. ترتيب البنوك حسب التسهيلات الائتمانية المباشرة / بالصافي

ارتفعت التسهيلات الائتمانية المباشرة / بالصافي المقدمة من البنوك العاملة في الأردن في نهاية عام ٢٠١٥ بنسبة ١٠,٥٪ مقارنة مع عام ٢٠١٤ لتصل إلى ١٩,٧٧ مليار دينار، تتوزع بواقع ٠٣,١٤ مليار دينار للبنوك التجارية الأردنية (٧١٪ من إجمالي التسهيلات) و ٤,٦١ مليار دينار للبنوك الإسلامية (٢٣,٣٪ من إجمالي التسهيلات) و ١,١٣ مليار دينار للبنوك التجارية الأجنبية (٥,٧٪ من إجمالي التسهيلات).

جدول رقم (٢): التسهيلات الائتمانية المباشرة / بالصافي الممنوحة من البنوك العاملة في الأردن في نهاية عام ٢٠١٥ مقارنة مع عام ٢٠١٤

بنك	2014			2015			نسبة التغير (%)
	النسبة الإجمالية للتسهيلات الائتمانية المباشرة / بالصافي (%)	التسهيلات الائتمانية المباشرة / بالصافي مليون دينار	ترتيب 2014	النسبة الإجمالية للتسهيلات الائتمانية المباشرة / بالصافي (%)	التسهيلات الائتمانية المباشرة / بالصافي مليون دينار	ترتيب 2015	
البنك العربي	14.55%	2,602.00	1	13.48%	2,664.00	1	2.38%
بنك الإسكان للتجارة والتمويل	11.06%	1,979.13	2	13.42%	2,652.22	2	34.01%
بنك الاتحاد	6.86%	1,226.87	3	6.50%	1,285.20	3	4.75%
البنك الأردني الكويتي	6.12%	1,095.00	4	5.80%	1,147.00	4	4.75%
البنك الأهلي الأردني	5.71%	1,022.00	5	5.28%	1,043.00	5	2.05%
بنك الأردن	5.45%	974.40	6	4.96%	980.00	6	0.57%
بنك القاهرة عمان	4.49%	803.56	7	4.59%	908.16	7	13.02%
بنك المال الأردني	3.86%	690.61	8	4.05%	800.60	8	15.93%
بنك الاستثمار العربي الأردني	3.44%	615.20	9	3.29%	649.60	9	5.59%
البنك التجاري الأردني	2.71%	485.33	10	2.78%	548.79	10	13.08%
بنك ABC	2.68%	480.18	11	2.55%	503.29	11	4.81%
بنك سوسيته جنرال - الأردن	1.79%	320.04	13	2.18%	431.59	12	34.86%
البنك الاستثماري	2.31%	414.00	12	2.08%	412.00	13	-0.48%
إجمالي التسهيلات الائتمانية المباشرة / بالصافي الممنوحة من البنوك التجارية الأردنية	<b>71.04%</b>	<b>12,708.31</b>		<b>70.96%</b>	<b>14,025.47</b>		<b>10.36%</b>
بنك	النسبة الإجمالية للتسهيلات الائتمانية المباشرة / بالصافي (%)	أرصدة التوظيفات المالية / بالصافي مليون دينار	ترتيب 2014	النسبة الإجمالية للتسهيلات الائتمانية المباشرة / بالصافي (%)	أرصدة التوظيفات المالية / بالصافي مليون دينار	ترتيب 2015	نسبة التغير (%)
البنك الإسلامي الأردني	13.36%	2,390.00	1	14.13%	2,793.00	1	16.86%
البنك العربي الإسلامي الدولي	4.97%	888.64	2	5.18%	1,022.94	2	15.11%
بنك الأردن دبي الإسلامي	2.52%	451.00	3	2.59%	511.00	3	13.30%
مصرف الراجحي *	1.39%	248.67	4	1.42%	281.22	4	13.09%
إجمالي أرصدة التوظيفات المالية / بالصافي الممنوحة من البنوك الإسلامية	<b>22.24%</b>	<b>3,978.31</b>		<b>23.31%</b>	<b>4,608.16</b>		<b>15.83%</b>
بنك	النسبة الإجمالية للتسهيلات الائتمانية المباشرة / بالصافي (%)	التسهيلات الائتمانية المباشرة / بالصافي مليون دينار	ترتيب 2014	النسبة الإجمالية للتسهيلات الائتمانية المباشرة / بالصافي (%)	التسهيلات الائتمانية المباشرة / بالصافي مليون دينار	ترتيب 2015	نسبة التغير (%)
بنك لبنان والمهجر	1.80%	322.00	2	1.82%	359.00	1	11.49%
بنك عودة	2.04%	365.00	1	1.62%	321.00	2	-12.05%
البنك العقاري المصري العربي	0.92%	164.00	3	0.71%	141.00	3	-14.02%
بنك ستاندرد تشاترترد	0.85%	152.75	4	0.70%	139.13	4	-8.92%
بنك أبو ظبي الوطني	0.63%	112.04	5	0.60%	118.67	5	5.92%
سي تي بنك	0.23%	40.80	7	0.14%	27.09	6	-33.62%
بنك الكويت الوطني - الأردن	0.25%	45.50	6	0.14%	26.80	7	-41.10%
مصرف الراجحي	0.00%	0.146	8	0.00%	0.06	8	-59.03%
إجمالي التسهيلات الائتمانية المباشرة / بالصافي الممنوحة من البنوك التجارية الأجنبية	<b>6.72%</b>	<b>1,202.24</b>		<b>5.73%</b>	<b>1,132.75</b>		<b>-5.78%</b>
إجمالي التسهيلات الائتمانية المباشرة / بالصافي الممنوحة من البنوك العاملة في الأردن	<b>100.0%</b>	<b>17,888.87</b>		<b>100.0%</b>	<b>19,766.37</b>		<b>10.50%</b>

المصدر: البيانات المالية للبنوك.

\* بنك أجنبي.

## ج. ترتيب البنوك حسب إجمالي الودائع

ارتفع إجمالي الودائع لدى البنوك العاملة في الأردن في نهاية عام ٢٠١٥ بنسبة ٣,٥٪ مقارنة مع عام ٢٠١٤ ليصل إلى ٣٧,٩ مليار دينار، تتوزع بواقع ٢٩ مليار دينار للبنوك التجارية الأردنية (٧٦,٥٪ من إجمالي الودائع) و ٦ مليار دينار للبنوك الإسلامية (٩,١٥٪ من إجمالي الودائع) و ٢,٩ مليار دينار للبنوك التجارية الأجنبية (٦,٧٪ من إجمالي الودائع).

جدول رقم (٣): إجمالي الودائع لدى البنوك العاملة في الأردن في نهاية عام ٢٠١٥ مقارنة مع عام ٢٠١٤

نسبة التغير (%)	2014			2015			البنك
	النسبة لإجمالي الودائع (%)	إجمالي الودائع مليون دينار	ترتيب 2014	النسبة لإجمالي الودائع (%)	إجمالي الودائع مليون دينار	ترتيب 2015	
0.08%	21.13%	7,598.00	1	20.09%	7,604.00	1	البنك العربي
5.59%	15.09%	5,426.60	2	15.14%	5,729.79	2	بنك الإسكان للتجارة والتمويل
8.96%	5.25%	1,887.00	4	5.43%	2,056.00	3	البنك الأردني الكويتي
6.40%	5.33%	1,917.76	3	5.39%	2,040.56	4	بنك الاتحاد
8.65%	4.89%	1,758.00	5	5.05%	1,910.00	5	البنك الأهلي الأردني
7.90%	4.25%	1,526.96	6	4.35%	1,647.59	6	بنك القاهرة عمان
4.15%	3.84%	1,380.40	9	3.80%	1,437.70	7	بنك الاستثمار العربي الأردني
-1.10%	3.95%	1,420.09	7	3.71%	1,404.45	8	بنك المال الأردني
-1.01%	3.89%	1,400.10	8	3.66%	1,385.90	9	بنك الأردن
29.08%	2.66%	956.84	10	3.26%	1,235.08	10	البنك التجاري الأردني
47.04%	1.98%	711.72	12	2.76%	1,046.50	11	بنك سويسيه جنرال - الأردن
-8.17%	2.56%	919.37	11	2.23%	844.31	12	بنك ABC
2.61%	1.71%	614.00	13	1.66%	630.00	13	البنك الاستثماري
<b>5.29%</b>	<b>76.51%</b>	<b>27,516.84</b>		<b>76.53%</b>	<b>28,971.87</b>		إجمالي الودائع لدى البنوك التجارية الأردنية
نسبة التغير (%)	النسبة لإجمالي الودائع (%)	إجمالي أرصدة الأوعية الادخارية مليون دينار	ترتيب 2014	النسبة لإجمالي الودائع (%)	إجمالي أرصدة الأوعية الادخارية مليون دينار	ترتيب 2015	البنك
6.41%	8.84%	3,181.00	1	8.94%	3,385.00	1	البنك الإسلامي الأردني
15.89%	3.87%	1,391.41	2	4.26%	1,612.44	2	البنك العربي الإسلامي الدولي
24.75%	1.39%	501.00	3	1.65%	625.00	3	بنك الأردن دبي الإسلامي
27.47%	0.84%	300.82	4	1.01%	383.46	4	مصرف الراجحي *
<b>11.75%</b>	<b>14.94%</b>	<b>5,374.23</b>		<b>15.87%</b>	<b>6,005.90</b>		إجمالي أرصدة الأوعية الادخارية لدى البنوك الإسلامية
نسبة التغير (%)	النسبة لإجمالي الودائع (%)	إجمالي الودائع مليون دينار	ترتيب 2014	النسبة لإجمالي الودائع (%)	إجمالي الودائع مليون دينار	ترتيب 2015	البنك
-13.28%	2.45%	881.00	1	2.02%	764.00	1	بنك عودة
-1.32%	1.90%	683.00	2	1.78%	674.00	2	بنك لبنان والمهجر
-9.55%	1.01%	363.43	3	0.87%	328.71	3	بنك ستاندرد تشارترد
13.85%	0.78%	280.34	5	0.84%	319.17	4	بنك أبو ظبي الوطني
-8.28%	0.81%	290.00	4	0.70%	266.00	5	البنك العقاري المصري العربي
-0.81%	0.66%	237.45	7	0.62%	235.53	6	سي تي بنك
-16.26%	0.77%	276.80	6	0.61%	231.80	7	بنك الكويت الوطني - الأردن
-4.44%	0.17%	61.37	8	0.15%	58.64	8	مصرف الراجحي
<b>-6.36%</b>	<b>8.55%</b>	<b>3,073.39</b>		<b>7.60%</b>	<b>2,877.85</b>		إجمالي الودائع لدى البنوك التجارية الأجنبية
<b>5.26%</b>	<b>100.0%</b>	<b>35,964.45</b>		<b>100.0%</b>	<b>37,855.62</b>		إجمالي الودائع لدى البنوك العاملة في الأردن

المصدر: البيانات المالية للبنوك.

\* بنك أجنبي.

## د. ترتيب البنوك حسب حقوق الملكية

ارتفع إجمالي حقوق الملكية للبنوك العاملة في الأردن في نهاية عام ٢٠١٥ بنسبة ٩,٣٪ مقارنة مع عام ٢٠١٤ ليصل إلى ٥,٨ مليار دينار في نهاية عام ٢٠١٥ والتي تتوزع بواقع ٥٢,٤ مليار دينار للبنوك التجارية الأردنية (٦,٧٨٪ من إجمالي حقوق الملكية) و ٦٣٦ مليون دينار للبنوك الإسلامية (١,١٪ من إجمالي حقوق الملكية) و ٥٩٧ مليون دينار للبنوك التجارية الأجنبية (٤,١٠٪ من إجمالي حقوق الملكية).

جدول رقم (٤): حقوق الملكية في البنوك العاملة في الأردن في نهاية عام ٢٠١٥ مقارنة مع عام ٢٠١٤

نسبة التغير (%)	2014			2015			البنك
	النسبة لإجمالي حقوق الملكية (%)	حقوق الملكية مليون دينار	ترتيب 2014	النسبة لإجمالي حقوق الملكية (%)	حقوق الملكية مليون دينار	ترتيب 2015	
1.60%	16.90%	936.000	1	16.52%	951.000	1	البنك العربي
2.42%	16.36%	906.186	2	16.12%	928.077	2	بنك الإسكان للتجارة والتمويل
3.39%	7.45%	413.000	3	7.42%	427.000	3	البنك الأردني الكويتي
7.40%	6.03%	333.800	4	6.23%	358.500	4	بنك الأردن
1.01%	5.38%	298.000	5	5.23%	301.000	5	البنك الأهلي الأردني
9.05%	4.80%	266.020	6	5.04%	290.099	6	بنك الاتحاد
6.90%	4.67%	258.534	7	4.80%	276.379	7	بنك القاهرة عمان
-2.08%	4.64%	257.123	8	4.37%	251.780	8	بنك المال الأردني
1.41%	3.45%	190.900	9	3.36%	193.600	9	بنك الاستثمار العربي الأردني
4.35%	2.49%	138.000	10	2.50%	144.000	10	البنك الاستثماري ABC
3.94%	2.48%	137.278	11	2.48%	142.691	11	بنك
16.32%	2.07%	114.540	13	2.31%	133.230	12	البنك التجاري الأردني
4.98%	2.18%	121.041	12	2.21%	127.069	13	بنك سويسيه جنرال - الأردن
<b>3.52%</b>	<b>78.89%</b>	<b>4,370.423</b>		<b>78.58%</b>	<b>4,524.425</b>		إجمالي حقوق الملكية في البنوك التجارية الأردنية
نسبة التغير (%)	النسبة لإجمالي حقوق الملكية (%)	حقوق الملكية مليون دينار	ترتيب 2014	النسبة لإجمالي حقوق الملكية (%)	حقوق الملكية مليون دينار	ترتيب 2015	البنك
10.28%	5.09%	282.000	1	5.40%	311.000	1	البنك الإسلامي الأردني
7.19%	2.36%	130.486	2	2.43%	139.868	2	البنك العربي الإسلامي الدولي
3.08%	2.35%	130.000	3	2.33%	134.000	3	بنك الأردن دبي الإسلامي
7.18%	0.86%	47.751	4	0.89%	51.180	4	مصرف الراجحي *
<b>7.76%</b>	<b>10.65%</b>	<b>590.237</b>		<b>11.05%</b>	<b>636.048</b>		إجمالي حقوق الملكية في البنوك الإسلامية
نسبة التغير (%)	النسبة لإجمالي حقوق الملكية (%)	حقوق الملكية مليون دينار	ترتيب 2014	النسبة لإجمالي حقوق الملكية (%)	حقوق الملكية مليون دينار	ترتيب 2015	البنك
3.09%	1.75%	97.000	1	1.74%	100.000	1	بنك عودة
4.88%	1.44%	79.900	3	1.46%	83.800	2	بنك الكويت الوطني - الأردن
-5.25%	1.59%	87.948	2	1.45%	83.328	3	بنك ستاندرد تشاترد
9.33%	1.35%	75.000	4	1.42%	82.000	4	بنك لبنان والمهجر
2.44%	1.20%	66.315	5	1.18%	67.931	5	مصرف الرافدين
-0.42%	1.17%	64.657	6	1.12%	64.385	6	سي تي بنك
7.48%	0.97%	53.921	8	1.01%	57.953	7	بنك أبو ظبي الوطني
5.77%	0.99%	54.578	7	1.00%	57.729	8	البنك العقاري المصري العربي
<b>3.07%</b>	<b>10.46%</b>	<b>579.319</b>		<b>10.37%</b>	<b>597.126</b>		إجمالي حقوق الملكية في البنوك التجارية الأجنبية
<b>3.93%</b>	<b>100.0%</b>	<b>5,539.979</b>		<b>100.0%</b>	<b>5,757.600</b>		إجمالي حقوق الملكية في البنوك العاملة في الأردن

المصدر: البيانات المالية للبنوك.

\* بنك أجنبي.

## هـ. ترتيب البنوك حسب رأس المال

ارتفع إجمالي رأس المال للبنوك العاملة في الأردن في نهاية عام ٢٠١٥ بنسبة ٧٥،٤٪ مقارنة مع عام ٢٠١٤ ليصل إلى ٣،٢ مليار دينار، والتي تتوزع بواقع ٢،٤ مليار دينار للبنوك التجارية الأردنية (٥،٧٤٪ من مجموع رأس المال) و ٤٠٠ مليون دينار للبنوك الإسلامية (٦،١٢٪ من مجموع رأس المال) و ٤١١،٤ مليون دينار للبنوك التجارية الأجنبية (٩،١٢٪ من مجموع رأس المال).

## جدول رقم (٥): رأس مال البنوك العاملة في الأردن في نهاية عام ٢٠١٥ مقارنة مع عام ٢٠١٤

نسبة التغير (%)	2014			2015			البنك
	النسبة لإجمالي رأس المال (%)	رأس المال مليون دينار	ترتيب 2014	النسبة لإجمالي رأس المال (%)	رأس المال مليون دينار	ترتيب 2015	
12.46%	18.75%	570.00	1	20.13%	641.00	1	البنك العربي
0.00%	8.29%	252.00	2	7.91%	252.00	2	بنك الإسكان للتجارة والتمويل
10.19%	5.97%	181.50	3	6.28%	200.00	3	بنك المال الأردني
0.00%	5.76%	175.00	4	5.50%	175.00	4	البنك الأهلي الأردني
28.00%	4.11%	125.00	7	5.02%	160.00	5	بنك القاهرة عمان
0.00%	5.10%	155.10	5	4.87%	155.10	6	بنك الأردن
0.00%	4.93%	150.00	6	4.71%	150.00	7	بنك الاستثمار العربي الأردني
13.64%	3.62%	110.00	8	3.93%	125.00	8	بنك الاتحاد
0.00%	3.62%	110.00	8	3.45%	110.00	9	بنك ABC
5.00%	3.29%	100.00	10	3.30%	105.00	10	البنك التجاري الأردني
0.00%	3.29%	100.00	10	3.14%	100.00	11	البنك الأردني الكويتي
0.00%	3.29%	100.00	10	3.14%	100.00	11	البنك الاستثماري
0.00%	3.29%	100.00	10	3.14%	100.00	11	بنك سويسيتة جنرال - الأردن
<b>6.48%</b>	<b>73.31%</b>	<b>2,228.60</b>		<b>74.52%</b>	<b>2,373.10</b>		إجمالي رأس مال البنوك التجارية الأردنية
نسبة التغير (%)	النسبة لإجمالي رأس المال (%)	رأس المال مليون دينار	ترتيب 2014	النسبة لإجمالي رأس المال (%)	رأس المال مليون دينار	ترتيب 2015	البنك
0.00%	4.93%	150.00	1	4.71%	150.00	1	البنك الإسلامي الأردني
0.00%	3.29%	100.00	2	3.14%	100.00	2	البنك العربي الإسلامي الدولي
0.00%	3.29%	100.00	2	3.14%	100.00	2	بنك الأردن دبي الإسلامي
0.00%	1.64%	50.00	4	1.57%	50.00	4	مصرف الراجحي *
<b>0.00%</b>	<b>13.16%</b>	<b>400.00</b>		<b>12.56%</b>	<b>400.00</b>		إجمالي رأس مال البنوك الإسلامية
نسبة التغير (%)	النسبة لإجمالي رأس المال (%)	رأس المال مليون دينار	ترتيب 2014	النسبة لإجمالي رأس المال (%)	رأس المال مليون دينار	ترتيب 2015	البنك
0.00%	2.02%	61.43	1	1.93%	61.43	1	بنك ستاندرد تشارترد
0.00%	1.64%	50.00	2	1.57%	50.00	2	البنك العقاري المصري العربي
0.00%	1.64%	50.00	2	1.57%	50.00	2	مصرف الراجحي
0.00%	1.64%	50.00	2	1.57%	50.00	2	سي تي بنك
0.00%	1.64%	50.00	2	1.57%	50.00	2	بنك عودة
0.00%	1.64%	50.00	2	1.57%	50.00	2	بنك الكويت الوطني - الأردن
0.00%	1.64%	50.00	2	1.57%	50.00	2	بنك لبنان والمهجر
0.00%	1.64%	50.00	2	1.57%	50.00	2	بنك أبو ظبي الوطني
<b>0.00%</b>	<b>13.53%</b>	<b>411.43</b>		<b>12.92%</b>	<b>411.43</b>		إجمالي رأس مال البنوك التجارية الأجنبية
<b>4.75%</b>	<b>100.0%</b>	<b>3,040.03</b>		<b>100.0%</b>	<b>3,184.53</b>		إجمالي رأس مال البنوك العاملة في الأردن

المصدر: البيانات المالية للبنوك.

\* بنك أجنبي.



**ثانياً:**

**ترتيب البنوك حسب بعض  
بنود قائمة الدخل**

## أ. ترتيب البنوك حسب الربح قبل الضريبة

ارتفع إجمالي أرباح البنوك العاملة في الأردن قبل الضريبة في نهاية عام ٢٠١٥ بنسبة ٧,٤% مقارنة مع عام ٢٠١٤ ليصل إلى ٨٦٢,٧ مليون دينار، والتي تتوزع بواقع ٦,٦, ٦٨١ مليون دينار للبنوك التجارية الأردنية (٧٩% من مجموع الأرباح قبل الضريبة) و ٩,١٠٩ مليون دينار للبنوك الإسلامية (٧,١٢% من مجموع الأرباح قبل الضريبة) و ٢,٧١ مليون دينار للبنوك التجارية الأجنبية (٣,٨% من مجموع الأرباح قبل الضريبة).

جدول رقم (٦): الربح قبل الضريبة للبنوك العاملة في الأردن في نهاية عام ٢٠١٥ مقارنة مع عام ٢٠١٤

نسبة التغير (%)	2014			2015			البنك
	النسبة لإجمالي الربح قبل الضريبة (%)	الربح قبل الضريبة مليون دينار	ترتيب 2014	النسبة لإجمالي الربح قبل الضريبة (%)	الربح قبل الضريبة مليون دينار	ترتيب 2015	
1.20%	20.14%	166.000	1	19.47%	168.000	1	البنك العربي
33.66%	14.10%	116.184	2	18.00%	155.287	2	بنك الإسكان للتجارة والتمويل
4.45%	7.36%	60.700	3	7.35%	63.400	3	بنك الأردن
8.95%	6.22%	51.233	5	6.47%	55.818	4	بنك القاهرة عمان
36.55%	4.18%	34.451	8	5.45%	47.045	5	بنك الاتحاد
-15.30%	5.79%	47.700	6	4.68%	40.400	6	البنك الأردني الكويتي
-2.60%	3.74%	30.800	9	3.48%	30.000	7	بنك الاستثمار العربي الأردني
-34.04%	5.13%	42.300	7	3.23%	27.900	8	البنك الأهلي الأردني
26.50%	2.22%	18.271	10	2.68%	23.113	9	بنك ABC
84.87%	1.48%	12.160	13	2.61%	22.480	10	البنك التجاري الأردني
33.83%	1.61%	13.300	11	2.06%	17.800	11	البنك الاستثماري
19.41%	1.56%	12.854	12	1.78%	15.349	12	بنك سوسيته جنرال - الأردن
-71.98%	6.50%	53.534	4	1.74%	15.000	13	بنك المال الأردني
<b>3.35%</b>	<b>80.02%</b>	<b>659.49</b>		<b>79.01%</b>	<b>681.59</b>		إجمالي الربح قبل الضريبة للبنوك التجارية الأردنية
نسبة التغير (%)	النسبة لإجمالي الربح قبل الضريبة (%)	الربح قبل الضريبة مليون دينار	ترتيب 2014	النسبة لإجمالي الربح قبل الضريبة (%)	الربح قبل الضريبة مليون دينار	ترتيب 2015	البنك
17.19%	7.77%	64.000	1	8.69%	75.000	1	البنك الإسلامي الأردني
31.00%	2.32%	19.092	2	2.90%	25.010	2	البنك العربي الإسلامي الدولي
98.25%	0.31%	2.584	4	0.59%	5.124	3	مصرف الراجحي*
77.78%	0.33%	2.700	3	0.56%	4.800	4	بنك الأردن دبي الإسلامي
<b>24.39%</b>	<b>10.72%</b>	<b>88.38</b>		<b>12.74%</b>	<b>109.93</b>		إجمالي الربح قبل الضريبة للبنوك الإسلامية
نسبة التغير (%)	النسبة لإجمالي الربح قبل الضريبة (%)	الربح قبل الضريبة مليون دينار	ترتيب 2014	النسبة لإجمالي الربح قبل الضريبة (%)	الربح قبل الضريبة مليون دينار	ترتيب 2015	البنك
6.19%	2.35%	19.400	1	2.39%	20.600	1	بنك عودة
11.76%	2.06%	17.000	3	2.20%	19.000	2	بنك لبنان والمهجر
-9.79%	0.91%	7.482	4	0.78%	6.749	3	سيتي بنك
205.54%	0.25%	2.070	8	0.73%	6.324	4	بنك أبو ظبي الوطني
-3.13%	0.78%	6.400	5	0.72%	6.200	5	بنك الكويت الوطني - الأردن
-67.98%	2.30%	18.936	2	0.70%	6.064	6	بنك ستاندرد تشارترد
64.00%	0.30%	2.500	7	0.48%	4.100	7	البنك العقاري المصري العربي
-15.31%	0.31%	2.541	6	0.25%	2.152	8	مصرف الرافدين
<b>-6.73%</b>	<b>9.26%</b>	<b>76.33</b>		<b>8.25%</b>	<b>71.19</b>		إجمالي الربح قبل الضريبة للبنوك التجارية الأجنبية
<b>4.67%</b>	<b>100.0%</b>	<b>824.19</b>		<b>100.0%</b>	<b>862.71</b>		إجمالي الربح قبل الضريبة للبنوك العاملة في الأردن

المصدر: البيانات المالية للبنوك.

\* بنك أجنبي.

## ب. ترتيب البنوك حسب صافي الربح بعد الضريبة

انخفض إجمالي أرباح البنوك العاملة في الأردن بعد الضريبة في نهاية عام ٢٠١٥ بنسبة ٢,٥٪ مقارنة مع عام ٢٠١٤ ليصل إلى ٥٨٣ مليون دينار والتي تتوزع بواقع ٣٤,٦١ مليون دينار للبنوك التجارية الأردنية (١,٧٩٪ من مجموع الأرباح بعد الضريبة) و ٤,٧٢ مليون دينار للبنوك الإسلامية (٤,١٢٪ من مجموع الأرباح بعد الضريبة) و ٣,٤٩ مليون دينار للبنوك التجارية الأجنبية (٥,٨٪ من مجموع الأرباح بعد الضريبة).

جدول رقم (٧): صافي الربح بعد الضريبة للبنوك العاملة في الأردن في نهاية عام ٢٠١٥ مقارنة مع عام ٢٠١٤

نسبة التغير (%)	2014			2015			البنك
	النسبة لإجمالي الربح بعد الضريبة (%)	الربح بعد الضريبة مليون دينار	ترتيب 2014	النسبة لإجمالي الربح بعد الضريبة (%)	الربح بعد الضريبة مليون دينار	ترتيب 2015	
-3.39%	19.74%	118.000	1	19.55%	114.000	1	البنك العربي
26.42%	14.58%	87.150	2	18.90%	110.175	2	بنك الإسكان للتجارة والتمويل
-7.10%	7.54%	45.100	3	7.19%	41.900	3	بنك الأردن
6.15%	6.00%	35.872	5	6.53%	38.078	4	بنك القاهرة عمان
21.76%	4.36%	26.063	8	5.44%	31.735	5	بنك الاتحاد
-24.12%	5.69%	34.000	6	4.43%	25.800	6	البنك الأردني الكويتي
-32.57%	5.14%	30.700	7	3.55%	20.700	7	البنك الأهلي الأردني
-8.22%	3.66%	21.900	9	3.45%	20.100	8	بنك الاستثمار العربي الأردني
18.42%	2.16%	12.889	10	2.62%	15.262	9	بنك ABC
64.84%	1.49%	8.930	13	2.52%	14.720	10	البنك التجاري الأردني
17.14%	1.76%	10.500	11	2.11%	12.300	11	البنك الاستثماري
8.55%	1.54%	9.182	12	1.71%	9.967	12	بنك سويسبة جنرال - الأردن
-84.10%	6.95%	41.561	4	1.13%	6.607	13	بنك المال الأردني
<b>-4.25%</b>	<b>80.60%</b>	<b>481.85</b>		<b>79.13%</b>	<b>461.34</b>		إجمالي الربح بعد الضريبة للبنوك التجارية الأردنية
نسبة التغير (%)	النسبة لإجمالي الربح بعد الضريبة (%)	الربح بعد الضريبة مليون دينار	ترتيب 2014	النسبة لإجمالي الربح بعد الضريبة (%)	الربح بعد الضريبة مليون دينار	ترتيب 2015	البنك
8.89%	7.53%	45.000	1	8.40%	49.000	1	البنك الإسلامي الأردني
24.50%	2.24%	13.364	2	2.85%	16.638	2	البنك العربي الإسلامي الدولي
104.04%	0.28%	1.680	4	0.59%	3.429	3	مصرف الراجحي *
73.68%	0.32%	1.900	3	0.57%	3.300	4	بنك الأردن دبي الإسلامي
<b>16.83%</b>	<b>10.36%</b>	<b>61.94</b>		<b>12.41%</b>	<b>72.37</b>		إجمالي الربح بعد الضريبة للبنوك الإسلامية
نسبة التغير (%)	النسبة لإجمالي الربح بعد الضريبة (%)	الربح بعد الضريبة مليون دينار	ترتيب 2014	النسبة لإجمالي الربح بعد الضريبة (%)	الربح بعد الضريبة مليون دينار	ترتيب 2015	البنك
3.70%	2.26%	13.500	1	2.40%	14.000	1	بنك عودة
8.33%	2.01%	12.000	3	2.23%	13.000	2	بنك لبنان والمهجر
-53.12%	2.02%	12.054	2	0.97%	5.650	3	بنك ستاندرد تشارترد
-20.46%	0.87%	5.211	4	0.71%	4.144	4	سي تي بنك
162.53%	0.26%	1.536	8	0.69%	4.032	5	بنك أبو طلي الوطني
-9.30%	0.72%	4.300	5	0.67%	3.900	6	بنك الكويت الوطني - الأردن
-13.89%	0.60%	3.600	6	0.53%	3.100	7	البنك العقاري المصري العربي
-21.42%	0.31%	1.859	7	0.25%	1.461	8	مصرف الرافدين
<b>-8.83%</b>	<b>9.04%</b>	<b>54.06</b>		<b>8.45%</b>	<b>49.29</b>		إجمالي الربح بعد الضريبة للبنوك التجارية الأجنبية
<b>-2.48%</b>	<b>100.0%</b>	<b>597.85</b>		<b>100.0%</b>	<b>583.00</b>		إجمالي الربح بعد الضريبة للبنوك العاملة في الأردن

المصدر: البيانات المالية للبنوك.

\* بنك أجنبي.



**ثالثاً:**

**ترتيب البنوك حسب أهم  
مؤشرات الربحية**

## أ. ترتيب البنوك حسب معدل العائد على الموجودات

ارتفع متوسط معدل العائد على موجودات البنوك العاملة في الأردن من ٢٧, ١٪ في عام ٢٠١٤ إلى ٢٨, ١٪ في عام ٢٠١٥ وبارتفاع قدره ٠, ١٪. وقد بلغ متوسط معدل العائد على الموجودات للبنوك التجارية الأردنية ٣٣, ١٪، بينما بلغ المعدل ٩٣, ٠٪ للبنوك الإسلامية، و٣٨, ١٪ للبنوك التجارية الأجنبية.

جدول رقم (٨): معدل العائد على موجودات البنوك العاملة في الأردن في نهاية عام ٢٠١٥ مقارنة مع عام ٢٠١٤

الزيادة (النقصان) عن العام الماضي	2014		2015		البنك
	معدل العائد على الموجودات (%)	ترتيب 2014	معدل العائد على الموجودات (%)	ترتيب 2015	
-0.27%	2.51%	1	2.24%	1	بنك الأردن
0.10%	1.90%	3	2.00%	2	بنك القاهرة عمان
0.25%	1.40%	6	1.65%	3	بنك الإسكان للتجارة والتمويل
0.19%	1.36%	8	1.55%	4	البنك الاستثماري
0.17%	1.28%	10	1.45%	5	بنك ABC
0.11%	1.26%	11	1.37%	6	بنك الاتحاد
-0.06%	1.36%	8	1.30%	7	البنك العربي
-0.43%	1.63%	4	1.20%	8	بنك الاستثمار العربي الأردني
0.49%	0.69%	13	1.18%	9	البنك التجاري الأردني
-0.30%	1.40%	6	1.10%	10	البنك الأردني الكويتي
-0.26%	1.22%	12	0.96%	11	بنك سوسيته جنرال - الأردن
-0.55%	1.49%	5	0.94%	12	البنك الأهلي الأردني
-2.06%	2.43%	2	0.37%	13	بنك المال الأردني
<b>-0.20%</b>	<b>1.53%</b>		<b>1.33%</b>		متوسط معدل العائد على الموجودات للبنوك التجارية الأردنية
الزيادة (النقصان) عن العام الماضي	معدل العائد على الموجودات (%)	ترتيب 2014	معدل العائد على الموجودات (%)	ترتيب 2015	البنك
0.01%	1.32%	1	1.33%	1	البنك الإسلامي الأردني
0.00%	1.00%	2	1.00%	2	البنك العربي الإسلامي الدولي
0.43%	0.48%	3	0.91%	3	مصرف الراجحي*
0.14%	0.32%	4	0.46%	4	بنك الأردن دبي الإسلامي
<b>0.15%</b>	<b>0.78%</b>		<b>0.93%</b>		متوسط معدل العائد على الموجودات للبنوك الإسلامية
الزيادة (النقصان) عن العام الماضي	معدل العائد على الموجودات (%)	ترتيب 2014	معدل العائد على الموجودات (%)	ترتيب 2015	البنك
1.58%	0.40%	8	1.98%	1	مصرف الرافدين
0.11%	1.49%	2	1.60%	2	بنك لبنان والمهجر
0.20%	1.30%	4	1.50%	3	بنك الكويت الوطني - الأردن
0.04%	1.43%	3	1.47%	4	بنك عودة
-0.38%	1.72%	1	1.34%	5	سي تي بنك
0.21%	1.00%	5	1.21%	6	بنك ستاندرد تشارترد
0.60%	0.50%	7	1.10%	7	بنك أبو ظبي الوطني
0.00%	0.80%	6	0.80%	8	البنك العقاري المصري العربي
<b>0.30%</b>	<b>1.08%</b>		<b>1.38%</b>		متوسط معدل العائد على الموجودات للبنوك التجارية الأجنبية
<b>0.01%</b>	<b>1.27%</b>		<b>1.28%</b>		متوسط معدل العائد على الموجودات للبنوك العاملة في الأردن

المصدر: البيانات المالية للبنوك.

\* بنك أجنبي.

## ب. معدل العائد على حقوق الملكية للبنوك العاملة في الأردن

انخفض متوسط العائد على حقوق الملكية للبنوك العاملة في الأردن من ٨٨، ٩٪ في عام ٢٠١٤ إلى ١٧، ٩٪ في عام ٢٠١٥ وبانخفاض قدرة ٧١، ٠٪. وقد بلغ متوسط معدل العائد على حقوق الملكية للبنوك التجارية الأردنية ٨٤، ٩٪، بينما بلغ المعدل ٤٧، ٩٪ للبنوك الإسلامية، و ٩٣، ٧٪ للبنوك التجارية الأجنبية.

جدول رقم (٩): معدل العائد على حقوق الملكية للبنوك العاملة في الأردن في نهاية عام ٢٠١٥ مقارنة مع عام ٢٠١٤

الزيادة (النقصان) عن العام الماضي	2014		2015		البنك
	معدل العائد على حقوق الملكية (%)	ترتيب 2014	معدل العائد على حقوق الملكية (%)	ترتيب 2015	
0.24%	14.00%	2	14.24%	1	بنك القاهرة عمان
-1.14%	13.26%	5	12.12%	2	البنك العربي
-1.80%	13.90%	3	12.10%	3	بنك الأردن
2.31%	9.70%	9	12.01%	4	بنك الإسكان للتجارة والتمويل
5.58%	6.30%	13	11.88%	5	البنك التجاري الأردني
1.24%	10.17%	7	11.41%	6	بنك الاتحاد
1.05%	9.85%	8	10.90%	7	بنك ABC
-3.02%	13.52%	4	10.50%	8	بنك الاستثمار العربي الأردني
0.97%	7.73%	12	8.70%	9	البنك الاستثماري
0.48%	7.89%	11	8.37%	10	بنك سوسيته جنرال - الأردن
-3.83%	10.73%	6	6.90%	11	البنك الأهلي الأردني
-2.35%	8.55%	10	6.20%	12	البنك الأردني الكويتي
-14.37%	16.97%	1	2.60%	13	بنك المال الأردني
<b>-1.13%</b>	<b>10.97%</b>		<b>9.84%</b>		متوسط العائد على حقوق الملكية للبنوك التجارية الأردنية
الزيادة (النقصان) عن العام الماضي	معدل العائد على حقوق الملكية (%)	ترتيب 2014	معدل العائد على حقوق الملكية (%)	ترتيب 2015	البنك
-0.37%	16.79%	1	16.42%	1	البنك الإسلامي الأردني
1.00%	11.00%	2	12.00%	2	البنك العربي الإسلامي الدولي
3.36%	3.58%	3	6.94%	3	مصرف الراجحي *
1.02%	1.48%	4	2.50%	4	بنك الأردن دبي الإسلامي
<b>1.25%</b>	<b>8.21%</b>		<b>9.47%</b>		متوسط العائد على حقوق الملكية للبنوك الإسلامية
الزيادة (النقصان) عن العام الماضي	معدل العائد على حقوق الملكية (%)	ترتيب 2014	معدل العائد على حقوق الملكية (%)	ترتيب 2015	البنك
0.23%	16.37%	1	16.60%	1	بنك لبنان والمهجر
-0.14%	14.40%	2	14.26%	2	بنك عودة
4.40%	2.80%	7	7.20%	3	بنك أبو ظبي الوطني
-7.40%	14.00%	3	6.60%	4	بنك ستاندرد تشارترد
-1.63%	8.05%	4	6.42%	5	سي تي بنك
-2.01%	7.50%	5	5.49%	6	البنك العقاري المصري العربي
-0.90%	5.60%	6	4.70%	7	بنك الكويت الوطني - الأردن
-0.62%	2.80%	7	2.18%	8	مصرف الراجحي
<b>-1.01%</b>	<b>8.94%</b>		<b>7.93%</b>		متوسط العائد على حقوق الملكية للبنوك التجارية الأجنبية
<b>-0.71%</b>	<b>9.88%</b>		<b>9.17%</b>		متوسط العائد على حقوق الملكية للبنوك العاملة في الأردن

المصدر: البيانات المالية للبنوك.

\* بنك أجنبي.





رابعاً:  
ترتيب البنوك حسب مؤشرات  
التفرع المصري

## أ. ترتيب البنوك حسب عدد الفروع داخل الأردن

ارتفع عدد فروع البنوك العاملة في الأردن من ٧٧٠ فرع في نهاية عام ٢٠١٤ إلى ٧٨٦ فرع في نهاية عام ٢٠١٥، وبنسبة ارتفاع بلغت ٢,١%. وقد بلغ عدد فروع البنوك التجارية الأردنية ٥٩٢ فرع (٣٢, ٧٥% من إجمالي عدد الفروع) و ١٤١ فرع للبنوك الإسلامية (٩٤, ١٧% من إجمالي عدد الفروع) و ٥٣ فرعاً تابعاً للبنوك التجارية الأجنبية (٧٤, ٦% من إجمالي عدد الفروع).

جدول رقم (١٠): عدد فروع البنوك العاملة في الأردن في نهاية عام ٢٠١٥ مقارنة مع عام ٢٠١٤

نسبة التغير (%)	2014			2015			البنك
	النسبة لإجمالي عدد الفروع (%)	عدد الفروع داخل الأردن	ترتيب 2014	النسبة لإجمالي عدد الفروع (%)	عدد الفروع داخل الأردن	ترتيب 2015	
0.00%	14.68%	113	1	14.38%	113	1	بنك الإسكان للتجارة والتمويل
1.35%	9.61%	74	2	9.54%	75	2	البنك العربي
4.35%	8.96%	69	3	9.16%	72	3	بنك القاهرة عمان
1.45%	8.96%	69	3	8.91%	70	4	بنك الأردن
0.00%	7.27%	56	5	7.12%	56	5	البنك الأردني الكويتي
1.82%	7.14%	55	6	7.12%	56	5	البنك الأهلي الأردني
2.70%	4.81%	37	7	4.83%	38	7	بنك الاتحاد
-3.57%	3.64%	28	8	3.44%	27	8	البنك التجاري الأردني
0.00%	3.51%	27	9	3.44%	27	8	بنك ABC
-10.00%	2.60%	20	10	2.29%	18	10	بنك الاستثمار العربي الأردني
6.25%	2.08%	16	11	2.16%	17	11	بنك سوسيته جنرال - الأردن
0.00%	1.56%	12	12	1.53%	12	12	بنك المال الأردني
10.00%	1.30%	10	13	1.40%	11	13	البنك الاستثماري
<b>1.02%</b>	<b>76.12%</b>	<b>586</b>		<b>75.32%</b>	<b>592</b>		إجمالي عدد فروع البنوك التجارية الأردنية
نسبة التغير (%)	النسبة لإجمالي عدد الفروع (%)	عدد الفروع داخل الأردن	ترتيب 2014	النسبة لإجمالي عدد الفروع (%)	عدد الفروع داخل الأردن	ترتيب 2015	البنك
4.29%	9.09%	70	1	9.29%	73	1	البنك الإسلامي الأردني
2.50%	5.19%	40	2	5.22%	41	2	البنك العربي الإسلامي الدولي
31.25%	2.08%	16	3	2.67%	21	3	بنك الأردن دبي الإسلامي
0.00%	0.78%	6	4	0.76%	6	4	مصرف الراجحي*
<b>6.82%</b>	<b>17.14%</b>	<b>132</b>		<b>17.94%</b>	<b>141</b>		إجمالي عدد فروع البنوك الإسلامية
نسبة التغير (%)	النسبة لإجمالي عدد الفروع (%)	عدد الفروع داخل الأردن	ترتيب 2014	النسبة لإجمالي عدد الفروع (%)	عدد الفروع داخل الأردن	ترتيب 2015	البنك
0.00%	1.82%	14	1	1.78%	14	1	بنك لبنان والمهجر
0.00%	1.69%	13	2	1.65%	13	2	بنك عودة
11.11%	1.17%	9	3	1.27%	10	3	البنك العقاري المصري العربي
0.00%	0.78%	6	4	0.76%	6	4	بنك ستاندرد تشارترد
0.00%	0.39%	3	5	0.38%	3	5	بنك الكويت الوطني - الأردن
0.00%	0.39%	3	5	0.38%	3	5	بنك أبو ظبي الوطني
0.00%	0.26%	2	7	0.25%	2	7	مصرف الراجحي
0.00%	0.26%	2	7	0.25%	2	7	سي تي بنك
<b>1.92%</b>	<b>6.76%</b>	<b>52</b>		<b>6.74%</b>	<b>53</b>		إجمالي عدد فروع البنوك التجارية الأجنبية
<b>2.08%</b>	<b>100.0%</b>	<b>770</b>		<b>100.0%</b>	<b>786</b>		إجمالي عدد فروع البنوك العاملة في الأردن

المصدر: البيانات المالية للبنوك.

\* بنك أجنبي.

## ب. ترتيب البنوك حسب عدد أجهزة الصراف الآلي داخل الأردن

ارتفع عدد أجهزة الصراف الآلي التابعة للبنوك داخل الأردن من ١٤٣٤ جهاز في عام ٢٠١٤ إلى ١٤٨٨ جهاز في عام ٢٠١٥، وبنسبة ارتفاع بلغت ٨,٣٪. وقد بلغ عدد أجهزة الصراف الآلي التابعة للبنوك التجارية الأردنية ١١٢٠ جهازاً (٧٥,٣٪ من إجمالي عدد أجهزة الصراف الآلي)، فيما بلغ عدد الأجهزة التابعة للبنوك الإسلامية ٢٩٧ جهازاً (٢٠٪ من إجمالي عدد الأجهزة) وبلغ عدد الأجهزة التابعة للبنوك التجارية الأجنبية ٧١ جهازاً (٤,٨٪ من إجمالي عدد الأجهزة).  
جدول رقم (١١): عدد أجهزة الصراف الآلي التابعة للبنوك العاملة في الأردن في نهاية عام ٢٠١٥ مقارنة مع عام ٢٠١٤

نسبة التغير (%)	2014			2015			البنك
	النسبة لإجمالي عدد الأجهزة (%)	عدد أجهزة الصراف الآلي	ترتيب 2014	النسبة لإجمالي عدد الأجهزة (%)	عدد أجهزة الصراف الآلي	ترتيب 2015	
2.88%	14.50%	208	1	14.38%	214	1	بنك الإسكان للتجارة والتمويل
-12.70%	13.18%	189	2	11.09%	165	2	بنك القاهرة عمان
3.42%	10.18%	146	3	10.15%	151	3	البنك العربي
0.00%	8.23%	118	4	7.93%	118	4	بنك الأردن
2.04%	6.83%	98	5	6.72%	100	5	البنك الأهلي الأردني
5.06%	5.51%	79	6	5.58%	83	6	البنك الأردني الكويتي
13.46%	3.63%	52	8	3.97%	59	7	بنك الاتحاد
-3.77%	3.70%	53	7	3.43%	51	8	بنك ABC
0.00%	3.56%	51	9	3.43%	51	8	بنك الاستثمار العربي الأردني
9.76%	2.86%	41	10	3.02%	45	10	البنك التجاري الأردني
26.67%	2.09%	30	11	2.55%	38	11	بنك المال الأردني
27.27%	1.53%	22	12	1.88%	28	12	البنك الاستثماري
0.00%	1.19%	17	13	1.14%	17	13	بنك سوسيته جنرال - الأردن
<b>1.45%</b>	<b>76.99%</b>	<b>1104</b>		<b>75.27%</b>	<b>1120</b>		إجمالي عدد أجهزة الصراف الآلي للبنوك التجارية الأردنية
نسبة التغير (%)	النسبة لإجمالي عدد الأجهزة (%)	عدد أجهزة الصراف الآلي	ترتيب 2014	النسبة لإجمالي عدد الأجهزة (%)	عدد أجهزة الصراف الآلي	ترتيب 2015	البنك
14.97%	10.25%	147	1	11.36%	169	1	البنك الإسلامي الأردني
9.62%	3.63%	52	2	3.83%	57	2	البنك العربي الإسلامي الدولي
12.50%	2.23%	32	3	2.42%	36	3	مصرف الراجحي*
16.67%	2.09%	30	4	2.35%	35	4	بنك الأردن دبي الإسلامي
<b>13.79%</b>	<b>18.20%</b>	<b>261</b>		<b>19.96%</b>	<b>297</b>		إجمالي عدد أجهزة الصراف الآلي للبنوك الإسلامية
نسبة التغير (%)	النسبة لإجمالي عدد الأجهزة (%)	عدد أجهزة الصراف الآلي	ترتيب 2014	النسبة لإجمالي عدد الأجهزة (%)	عدد أجهزة الصراف الآلي	ترتيب 2015	البنك
8.70%	1.60%	23	1	1.68%	25	1	بنك عودة
0.00%	0.98%	14	2	0.94%	14	2	بنك لبنان والمهجر
7.69%	0.91%	13	3	0.94%	14	2	البنك العقاري المصري العربي
0.00%	0.56%	8	4	0.54%	8	4	بنك ستاندرد تشارتد
-14.29%	0.49%	7	5	0.40%	6	5	بنك الكويت الوطني - الأردن
0.00%	0.28%	4	6	0.27%	4	6	بنك أبو ظبي الوطني
-	0.00%	0	7	0.00%	0	7	مصرف الراجحي
-	0.00%	0	7	0.00%	0	7	سي تي بنك
<b>2.90%</b>	<b>4.81%</b>	<b>69</b>		<b>4.77%</b>	<b>71</b>		إجمالي عدد أجهزة الصراف الآلي للبنوك التجارية الأجنبية
<b>3.77%</b>	<b>100.00%</b>	<b>1434</b>		<b>100.00%</b>	<b>1488</b>		إجمالي عدد أجهزة الصراف الآلي للبنوك العاملة في الأردن

المصدر: البيانات المالية للبنوك.

\* بنك أجنبي.



**خامساً :**  
**الموارد البشرية في البنوك**  
**العاملة في الأردن**

## أ. ترتيب البنوك حسب عدد العاملين

ارتفع عدد العاملين في جميع البنوك العاملة في الأردن من ١٩٤٢٣ موظفاً وموظفة في عام ٢٠١٤ إلى ٢٠٠٩٥ موظفاً وموظفة في عام ٢٠١٥، وبنسبة ارتفاع مقدارها ٤,٣٪. وقد بلغ عدد العاملين في البنوك التجارية الأردنية ١٥٠٣٣ موظفاً وموظفة (٨,٧٤٪ من مجموع عدد العاملين)، فيما بلغ عدد العاملين في البنوك الإسلامية ٣٦٧٢ موظفاً وموظفة (٣,١٨٪ من مجموع عدد العاملين)، وفي البنوك الأجنبية ١٣٩٠ موظفاً وموظفة (٩,٦٪ من مجموع عدد العاملين).

جدول رقم (١٢): عدد العاملين في البنوك العاملة في الأردن في نهاية عام ٢٠١٥ مقارنة مع عام ٢٠١٤

نسبة التغير (%)	2014			2015			البنك
	النسبة لإجمالي عدد العاملين (%)	مجموع العاملين	ترتيب 2014	النسبة لإجمالي عدد العاملين (%)	مجموع العاملين	ترتيب 2015	
3.82%	14.54%	2826	1	14.60%	2934	1	البنك العربي
4.56%	11.63%	2260	2	11.76%	2363	2	بنك الإسكان للتجارة والتمويل
1.70%	8.17%	1587	3	8.03%	1614	3	بنك القاهرة عمان
-1.26%	7.76%	1508	4	7.41%	1489	4	بنك الأردن
-1.12%	7.37%	1432	5	7.05%	1416	5	البنك الأهلي الأردني
9.78%	5.16%	1002	6	5.47%	1100	6	البنك الأردني الكويتي
7.90%	4.36%	848	7	4.55%	915	7	بنك الاتحاد
-4.29%	3.84%	746	9	3.55%	714	8	بنك الاستثمار العربي الأردني
-9.62%	3.96%	769	8	3.46%	695	9	البنك التجاري الأردني
3.23%	2.87%	557	10	2.86%	575	10	بنك المال الأردني
2.25%	2.52%	489	11	2.49%	500	11	بنك ABC
21.00%	1.96%	381	12	2.29%	461	12	البنك الاستثماري
10.78%	1.19%	232	13	1.28%	257	13	بنك سوسيته جنرال - الأردن
<b>2.71%</b>	<b>75.32%</b>	<b>14637</b>		<b>74.81%</b>	<b>15033</b>		إجمالي عدد العاملين في البنوك التجارية الأردنية
نسبة التغير (%)	النسبة لإجمالي عدد العاملين (%)	مجموع العاملين	ترتيب 2014	النسبة لإجمالي عدد العاملين (%)	مجموع العاملين	ترتيب 2015	البنك
4.73%	10.55%	2051	1	10.69%	2148	1	البنك الإسلامي الأردني
7.17%	4.09%	795	2	4.24%	852	2	البنك العربي الإسلامي الدولي
18.77%	1.84%	357	3	2.11%	424	3	بنك الأردن دبي الإسلامي
68.71%	0.76%	147	4	1.23%	248	4	مصرف الراجحي*
<b>9.61%</b>	<b>17.24%</b>	<b>3350</b>		<b>18.27%</b>	<b>3672</b>		إجمالي عدد العاملين في البنوك الإسلامية
نسبة التغير (%)	النسبة لإجمالي عدد العاملين (%)	مجموع العاملين	ترتيب 2014	النسبة لإجمالي عدد العاملين (%)	مجموع العاملين	ترتيب 2015	البنك
-13.18%	2.26%	440	1	1.90%	382	1	بنك لبنان والمهجر
3.02%	1.53%	298	2	1.53%	307	2	البنك العقاري المصري العربي
3.07%	1.34%	261	3	1.34%	269	3	بنك عودة
-10.91%	1.13%	220	4	0.98%	196	4	بنك ستاندرد تشارترد
6.52%	0.47%	92	5	0.49%	98	5	بنك الكويت الوطني - الأردن
13.79%	0.30%	58	6	0.33%	66	6	سي تي بنك
-3.64%	0.28%	55	7	0.26%	53	7	بنك أبو ظبي الوطني
-13.64%	0.11%	22	8	0.09%	19	8	مصرف الراجحي
<b>-3.87%</b>	<b>7.44%</b>	<b>1446</b>		<b>6.92%</b>	<b>1390</b>		إجمالي عدد العاملين في البنوك التجارية الأجنبية
<b>3.41%</b>	<b>100.00%</b>	<b>19433</b>		<b>100.00%</b>	<b>20095</b>		إجمالي عدد العاملين في البنوك العاملة في الأردن

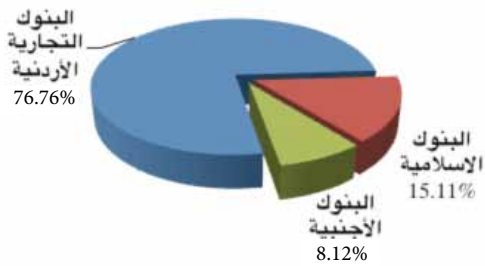
المصدر: البيانات المالية للبنوك.

\* بنك أجنبي.

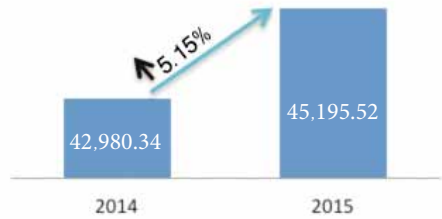
سادساً:

ملخص لأهم المؤشرات المالية  
للبنوك العاملة في الأردن

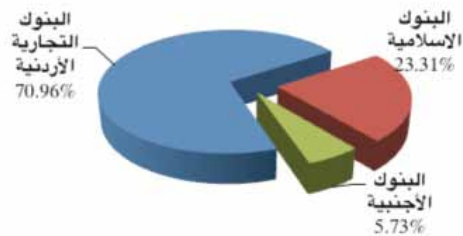
توزيع إجمالي موجودات البنوك العاملة في الأردن  
كما في نهاية عام 2015



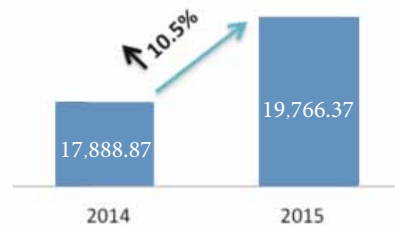
اجمالي الموجودات للبنوك العاملة في الأردن (مليون دينار)



توزيع إجمالي التسهيلات الائتمانية المباشرة / بالصافي الممنوحة  
من البنوك العاملة في الأردن كما في نهاية عام 2015



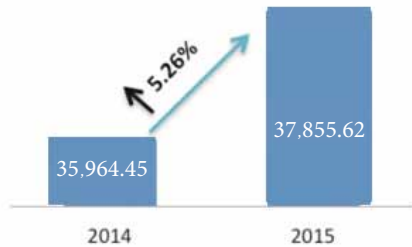
اجمالي التسهيلات الائتمانية المباشرة / بالصافي الممنوحة من  
البنوك العاملة في الأردن (مليون دينار)



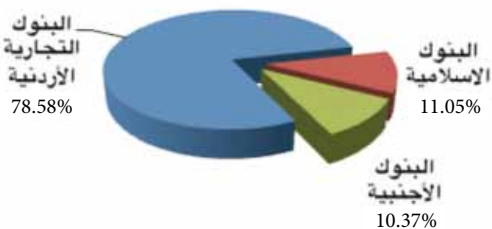
توزيع إجمالي الودائع لدى البنوك العاملة في الأردن كما في  
نهاية عام 2015



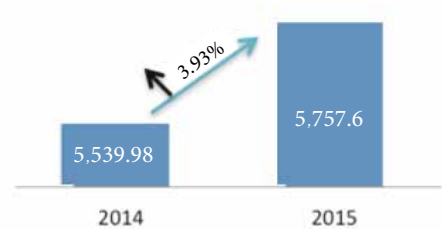
اجمالي الودائع لدى البنوك العاملة في الأردن (مليون دينار)



توزيع إجمالي حقوق الملكية للبنوك العاملة في الأردن  
كما في نهاية عام 2015

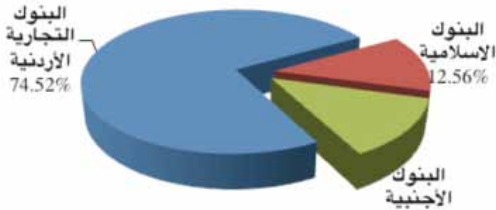


اجمالي حقوق الملكية للبنوك العاملة في الأردن (مليون دينار)

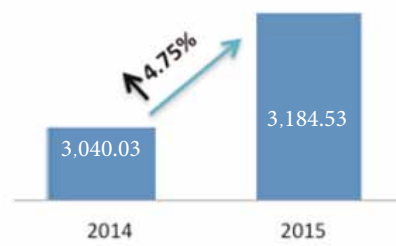




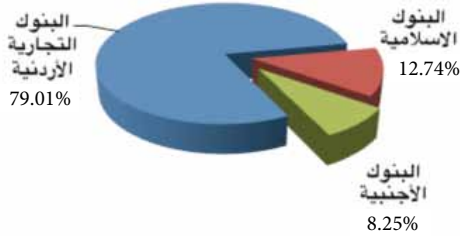
توزيع إجمالي رأس المال للبنوك العاملة في الأردن  
كما في نهاية عام 2015



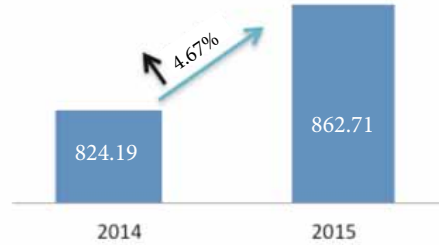
اجمالي رأس المال للبنوك العاملة في الأردن (مليون دينار)



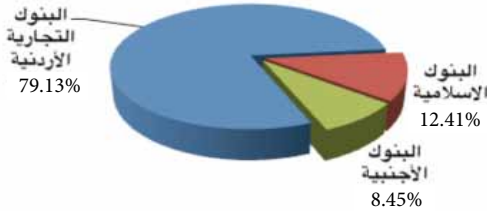
توزيع إجمالي الأرباح قبل الضريبة للبنوك العاملة في الأردن  
كما في نهاية عام 2015



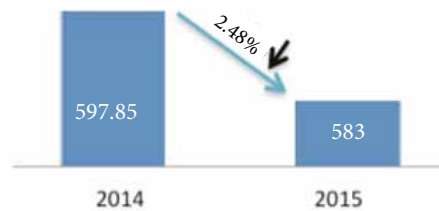
اجمالي الأرباح قبل الضريبة للبنوك العاملة في الأردن  
(مليون دينار)



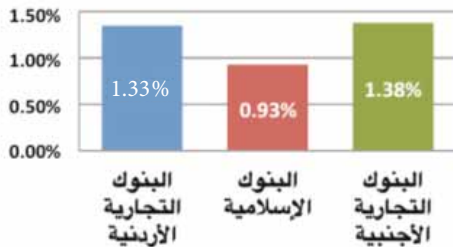
توزيع إجمالي الأرباح بعد الضريبة للبنوك العاملة في الأردن  
كما في نهاية عام 2015



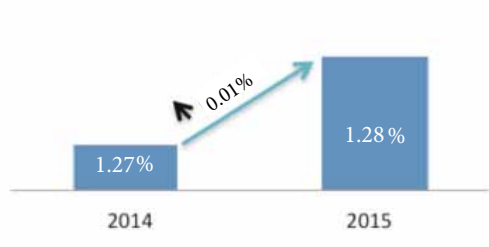
اجمالي الأرباح بعد الضريبة للبنوك العاملة في الأردن  
(مليون دينار)



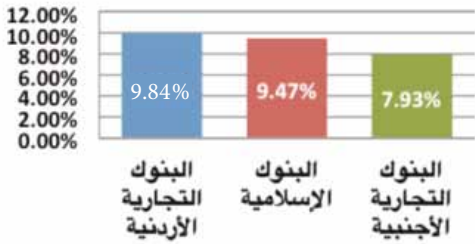
معدل العائد على الموجودات (ROA) للبنوك العاملة في الأردن  
كما في نهاية عام 2015



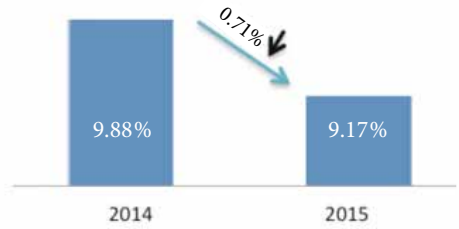
معدل العائد على الموجودات (ROA) للبنوك العاملة في الأردن (%)



معدل العائد على حقوق الملكية (ROE) للبنوك العاملة في الأردن كما في نهاية عام 2015



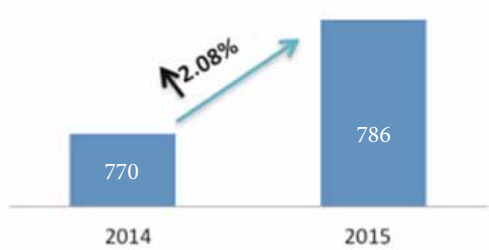
معدل العائد على حقوق الملكية (ROE) للبنوك العاملة في الأردن (%)



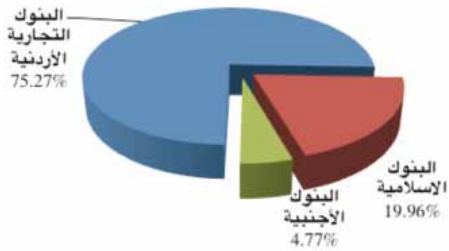
توزيع عدد فروع البنوك العاملة في الأردن كما في نهاية عام 2015



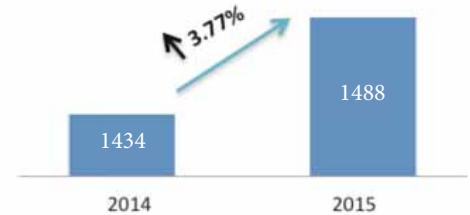
اجمالي عدد الفروع داخل الأردن للبنوك العاملة في الأردن



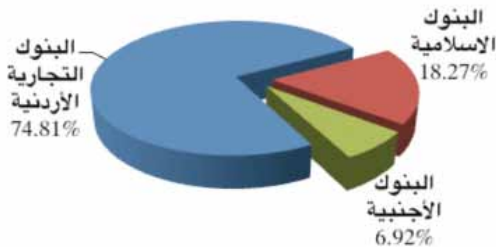
توزيع عدد أجهزة الصراف الآلي التابعة للبنوك العاملة في الأردن كما في نهاية عام 2015



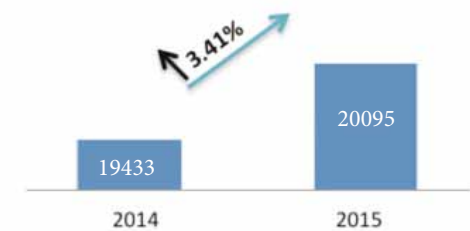
اجمالي عدد أجهزة الصراف الآلي (ATMs) التابعة للبنوك العاملة في الأردن



توزيع عدد العاملين في البنوك العاملة في الأردن كما في نهاية عام 2015



اجمالي عدد العاملين في البنوك العاملة في الأردن











## جمعية البنوك في الأردن

عمان - وادي صقرة

شارع موسى بن نصير - بناية رقم ٦٢

ص.ب. ٩٢٦١٧٤ عمان ١١١٩٠ الأردن

هاتف: ٥٦٦٢٢٥٨ - ٥٦٦٩٣٢٨ - ٥٦٨٤٢٦١ - ٥٦٨٤٤٦٣

٥٦٨٤٣٦١ - ٥٦٨٤٣٦٨ - فاكس: ٥٦٨٤٣١٦ - ٥٦٨٧٠١١

البريد الإلكتروني: [abjdirg@abj.org.jo](mailto:abjdirg@abj.org.jo) - الموقع الإلكتروني: [www.abj.org.jo](http://www.abj.org.jo)